VASCA DI ACCUMULO PREFABBRICATA IN C.A.V. 10.000 LITRI NETTI PIAZZALE OVEST

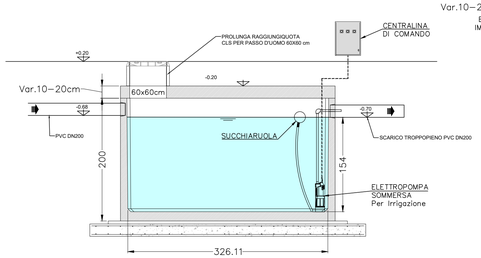

SEZIONE LONGITUDINALE



PIANTA VASCA

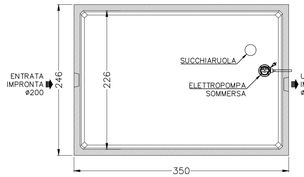

VASCA DI ACCUMULO PREFABBRICATA IN C.A.V. 12.000 LITRI NETTI PIAZZALE EST

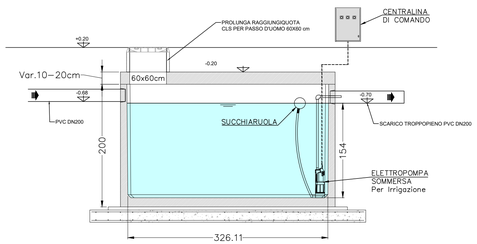

PIANTA COPERTURA

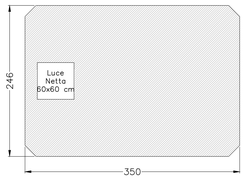

TUBO DI PVC SN4 - SDR 41 (NORME UNI EN 1401-1)

VISTA LONGITUDINALE

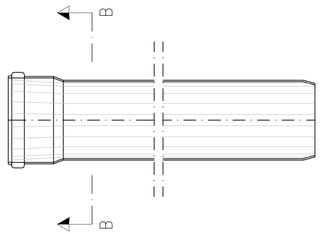

NOTA:
1. Gli spessori e i pesi sono indicativi.

SEZIONE B-B

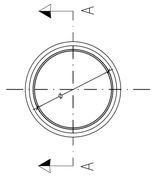

CARATTERISTICHE TECNICHE		
ø	SPESSORE S	PESO
mm	mm	kg/m
200	5.9	3.38
250	6.7	8.04
315	8.4	12.63
400	10.6	20.36
500	14.6	30.93
630	18.4	48.92

SEZIONE TIPO DI SCAVO E POSA TUBAZIONI IN PVC

CARATTERISTICHE SCAVO TUBI PVC		
ø (mm)	B (cm)	H (cm)
110	50	40
160	60	45
200		50
250		55
315	80	60
400		70
500	120	80
630		95
800	160	120

NOTA:
1. Le scarpate dello scavo dovranno essere valutate in funzione delle caratteristiche dei terreni sul posto.
2. In caso di ricoprimento minore di quello minimo prevedere sotto pacchetto stradale una soletta in C.A. sp. 10 cm Rck=200 armata con rete elettrosaldata ø8 15x15

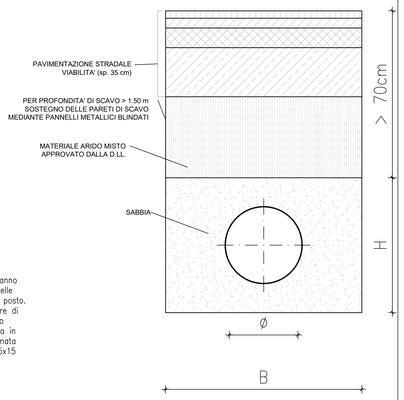

TIPOLOGICO POZZETTO SIFONATO PER DISCENDENTE
Scala 1:10

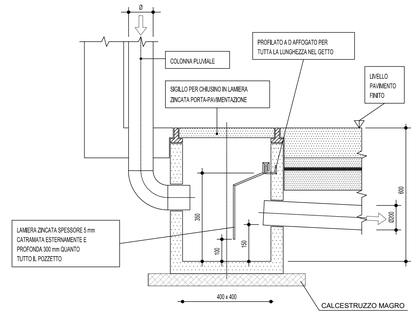

TIPOLOGICO POZZETTO PREFABBRICATO IN CALCESTRUZZO
Scala 1:10

SEZIONE B-B

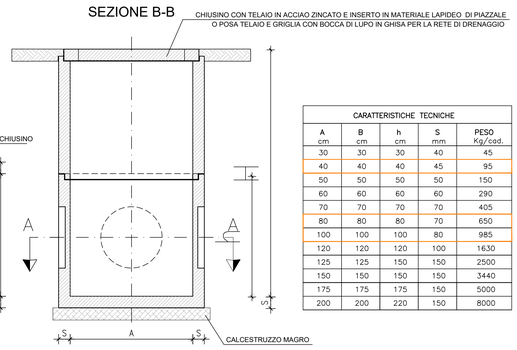

SEZIONE A-A

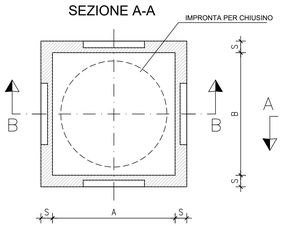

CARATTERISTICHE TECNICHE				
A cm	B cm	h cm	S mm	PESO Kg/cad.
30	30	30	40	45
40	40	40	45	95
50	50	50	50	150
60	60	60	60	290
70	70	70	70	405
80	80	80	70	650
100	100	100	80	985
120	120	120	100	1630
125	125	150	150	2500
150	150	150	150	3440
175	175	175	150	5000
200	200	220	150	8000

TIPOLOGICO CADITOIA STRADALE CON GRIGLIA COMBIANTA
Scala 1:10

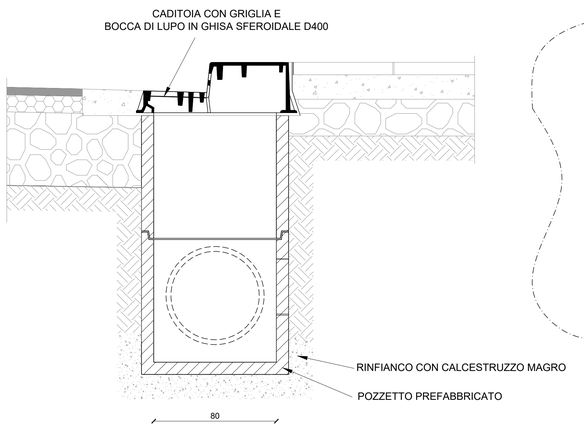

PIANTA

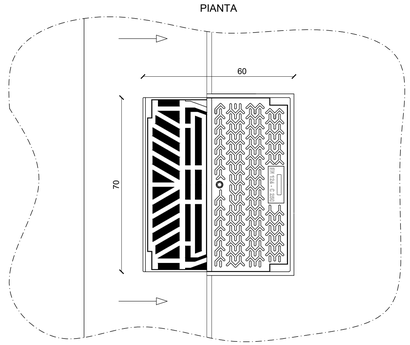

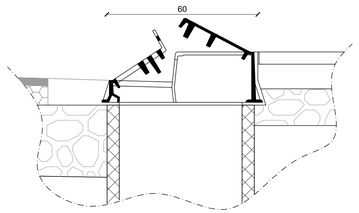

COMMITTENTE

RFI S.p.a.

PROGETTAZIONE

MANDATARIA: NET ENGINEERING S.P.A.

MANDANTE (se presente): ALPINA S.P.A. — CORIP S.R.L. — PROGIN S.P.A.

SOGGETTO TECNICO

INVESTIMENTI STAZIONI AREA CENTRO-NORD

PROGETTO DEFINITIVO

NUOVA FERMATA DI FIRENZE GUIDONI

Progettazione Definitiva della nuova fermata di Firenze Guidoni

IMPIANTI IDRICO, RACCOLTA ACQUE ED IRRIGAZIONE

Dettagli Tipologici

SCALA: varie

PROGETTO	ANNO	SOTTOPROG.	LIVELLO	O.PRN.	DISCIPL.	TIPO ELB.	F. FUNZ.	PROGRESSIV.	REV.
348023		S10	PD	00	ID	DE	00	001	A

Rev.	Descrizione	Redatto	Data	Verificato	Data	Approvato Il Responsabile Integrazione Prestazioni	Data	Autorizzato Il Direttore Tecnico	Data
A	Emissione	A. Pescarolo	29/06/23	A. Forlin	29/06/23	M. Carotenuto	29/06/23	F. Cerrone	29/06/23

POSIZIONE ARCHIVIO: LINEA L490 — SEDE TECNICA - - - - - - — NOME DOC. — NUMERAZIONE