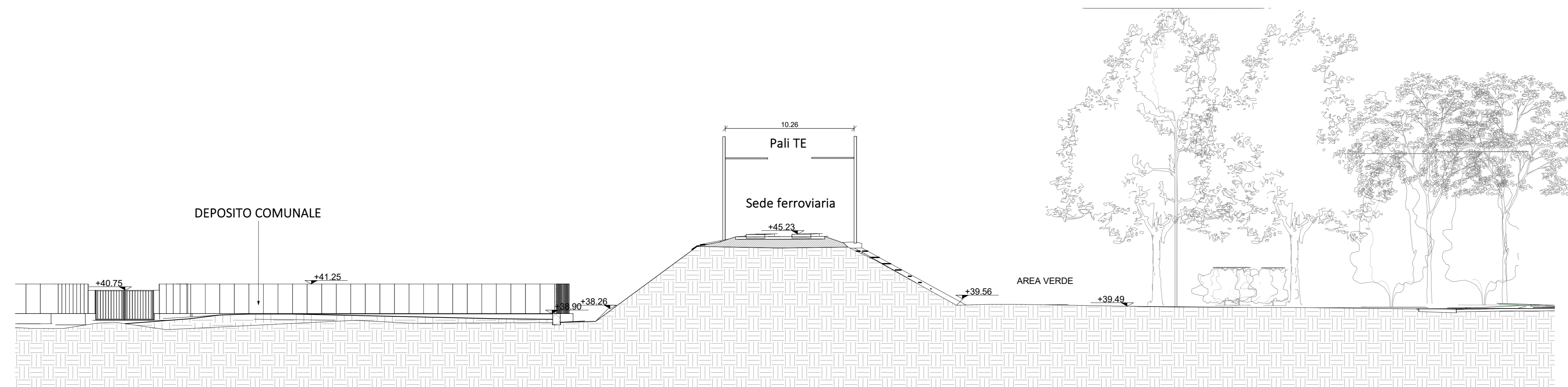
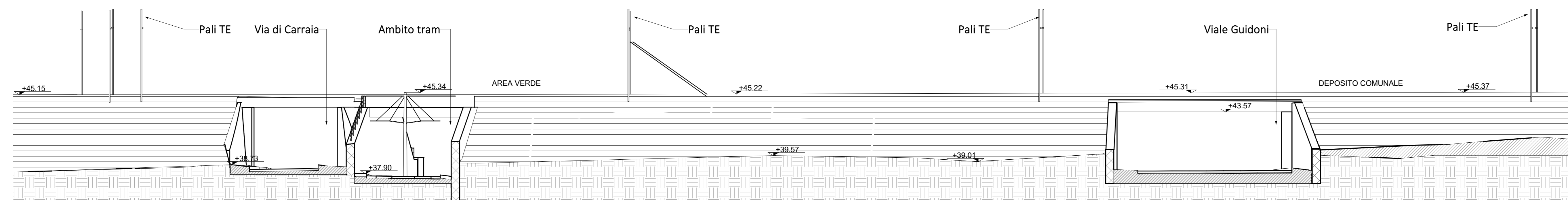


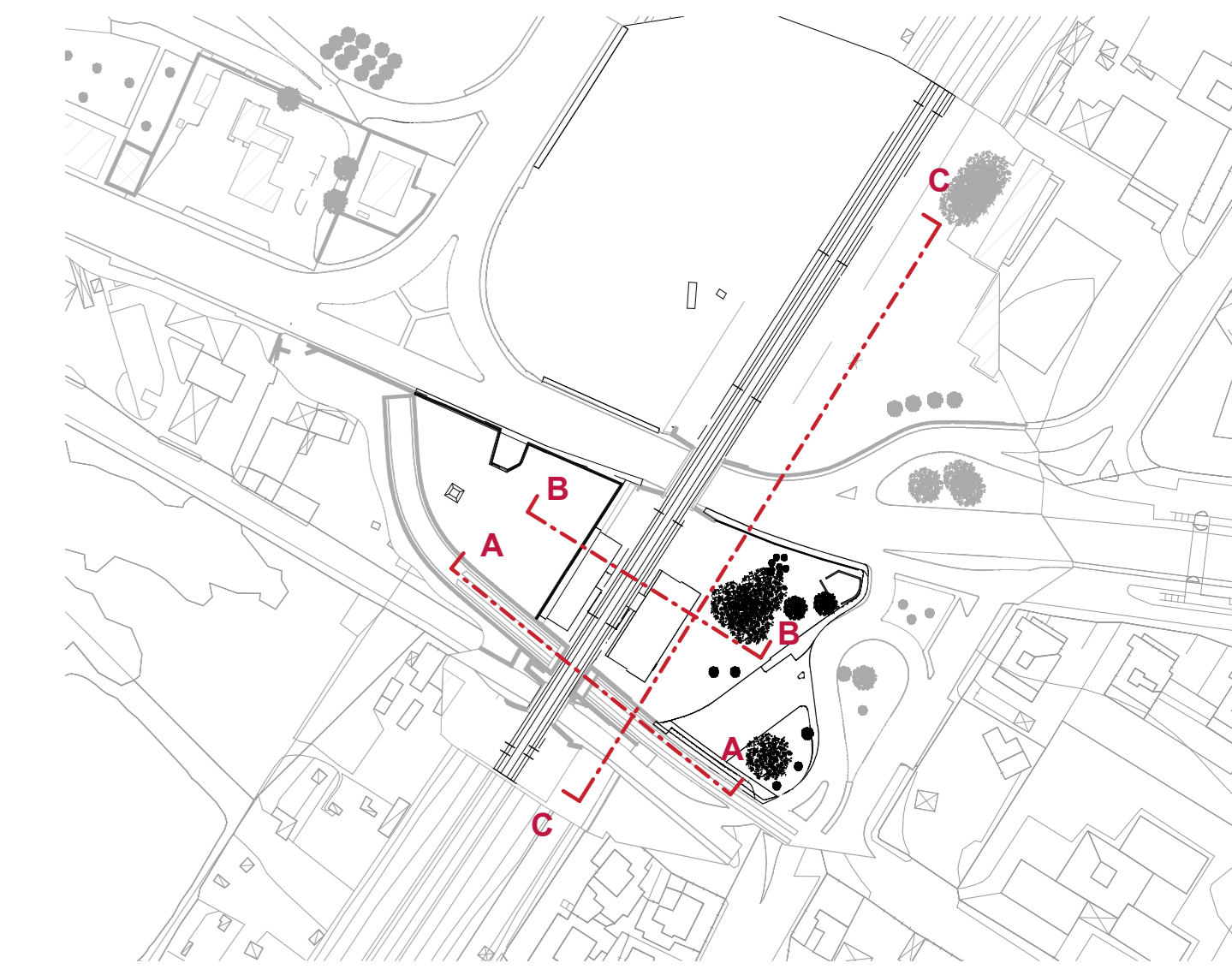
SEZIONE A-A  
1:200



SEZIONE B-B  
1:200



SEZIONE C-C  
1:200



Keyplan  
1:2000

COMMITTENTE  
**RFI**  
RFI S.p.a.

PROGETTAZIONE  
MANDATARIA  
**NET ENGINEERING**  
NET ENGINEERING S.P.A.

MANDANTE (se presente)  
**Alpina**  
ALPINA S.P.A.

**CORIP**  
CORIP S.R.L.

**PROGIN**  
PROGIN S.P.A.

SOGGETTO TECNICO  
**INVESTIMENTI STAZIONI AREA CENTRO-NORD**

**PROGETTO DEFINITIVO**  
**NUOVA FERMATA DI FIRENZE GUIDONI**

Progettazione Definitiva della nuova fermata di Firenze Guidoni

**STATO DI FATTO**

Stato di fatto  
Sezioni trasversali e longitudinali - tav 1 di 2  
SCALA 1:200

REVISIONE	DATA	CAUSA	PROGETTISTA	VERIFICATO	APPROVATO	DATA	PROF. AUT.	DATA
348023	S10	P/D	00AR	SZ	00	001	A	
A	Emissione	E. Baccari	29/04/23	A. Forlin	29/04/23	D. Forlin	29/04/23	29/04/23

POSIZIONE ARCHIVIO  
LINEA  
**L490**  
SELEZIONE  
- - - - -  
NOME DOC.  
NUMERAZIONE