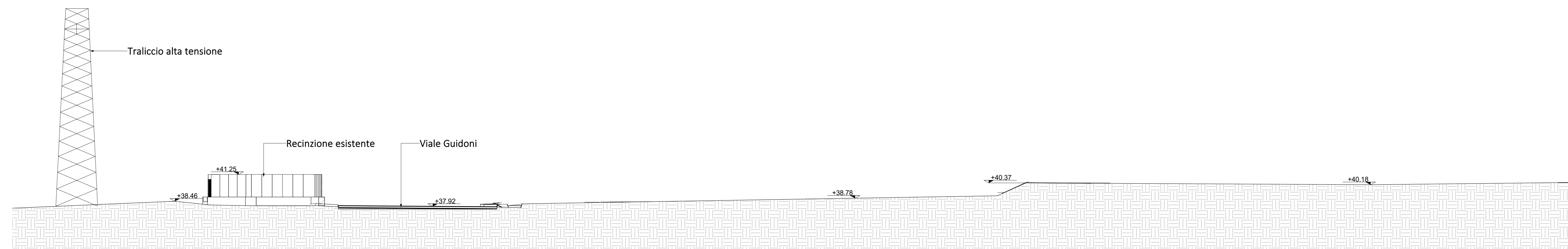
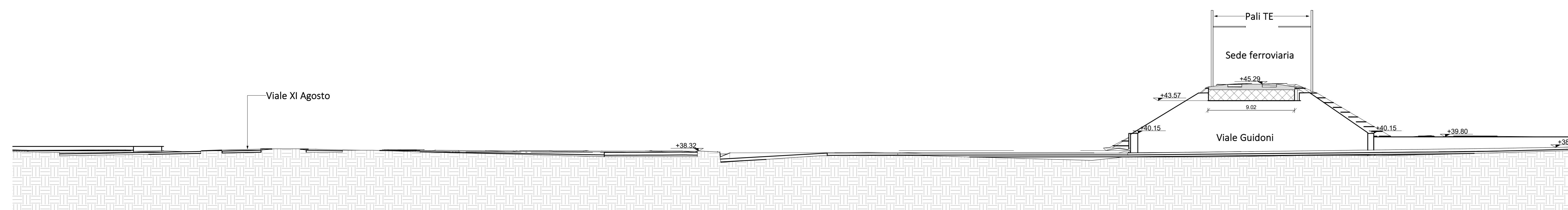


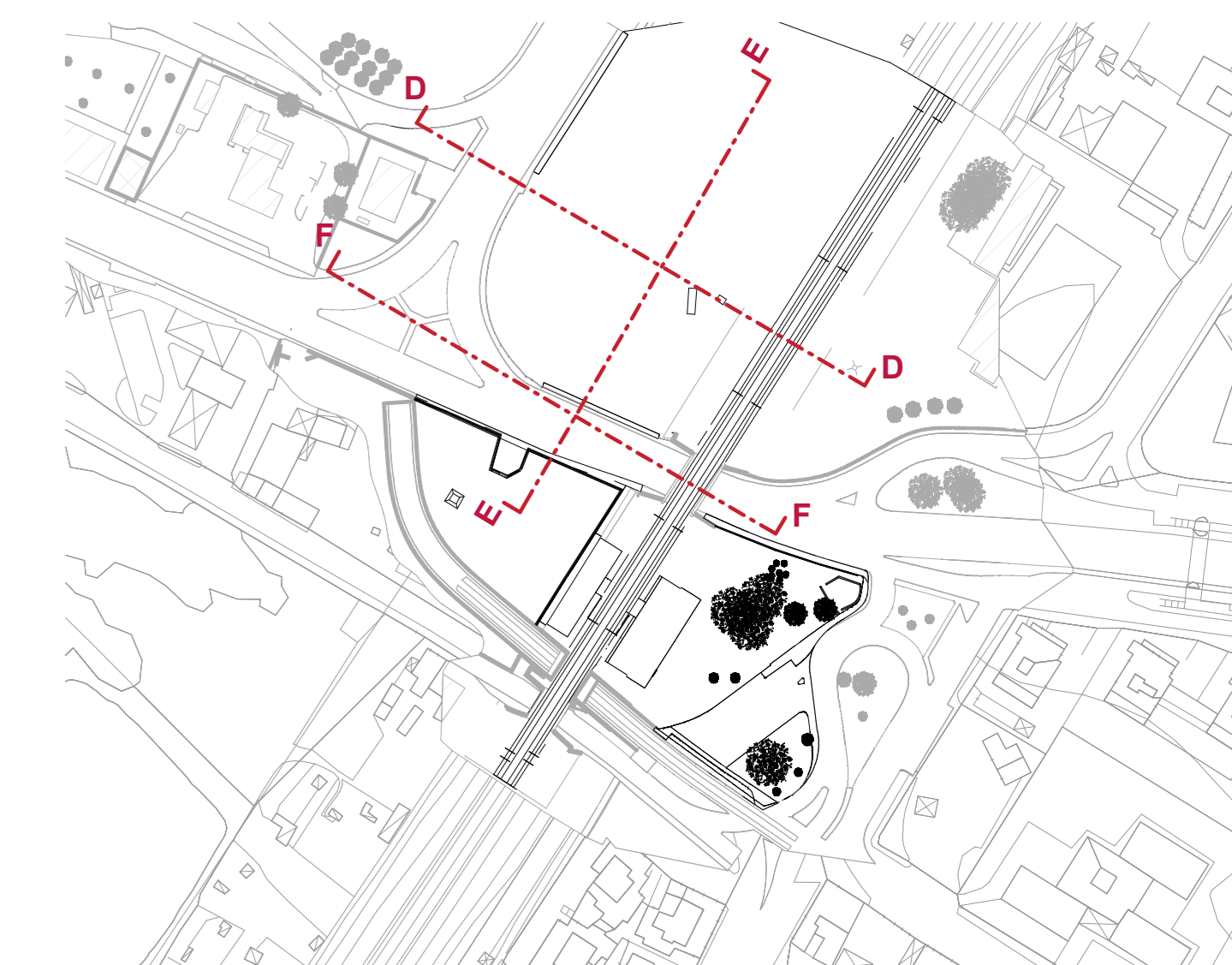
SEZIONE D-D
1:200



SEZIONE E-E
1:200



SEZIONE F-F
1:200



Keyplan
1:2000

COMMITTENTE
RFI
RFI S.p.a.

PROGETTAZIONE
MANDATARIA
NET ENGINEERING
NET ENGINEERING S.P.A.

MANDANTE (se presente)
Alpina
ALPINA S.P.A.

CORIP
CORIP S.R.L.

PROGIN
PROGIN S.P.A.

SOGGETTO TECNICO
INVESTIMENTI STAZIONI AREA CENTRO-NORD

PROGETTO DEFINITIVO
NUOVA FERMATA DI FIRENZE GUIDONI

Progettazione Definitiva della nuova fermata di Firenze Guidoni

STATO DI FATTO

Stato di fatto
Sezioni trasversali e longitudinali - tav 2 di 2
SCALA 1:200

REV.	DESCRIZIONE	REDAZIONE	DATA	VERIFICATO	DATA	APPROVATO	DATA	AUTORIZZATO	DATA
A	Emissione	E. Baccari	29/04/23	A. Forlin	29/04/23	D. Fagnano	29/04/23	F. Tognoli	29/04/23

POSIZIONE ARCHIVIO
LINEA: **L490**
SEDE TECNICA: - - - -
NOME DOC: - - - -
NUMERAZIONE: - - - -