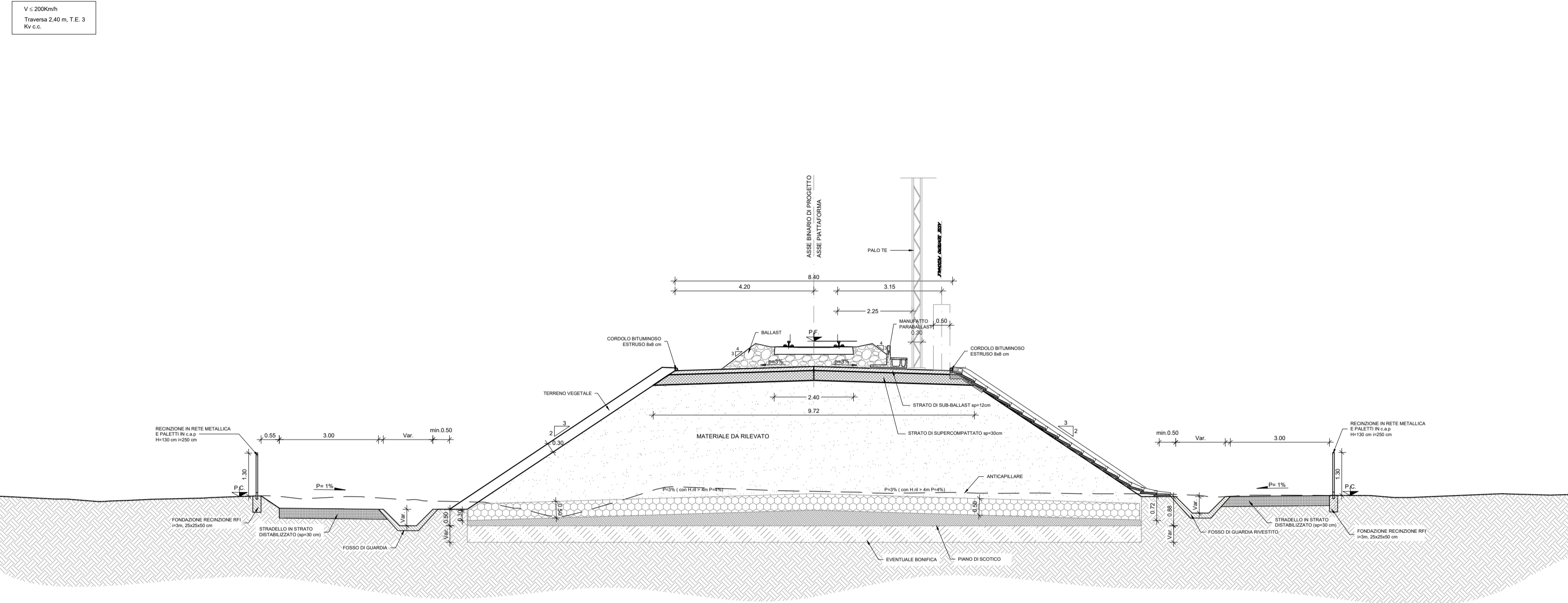
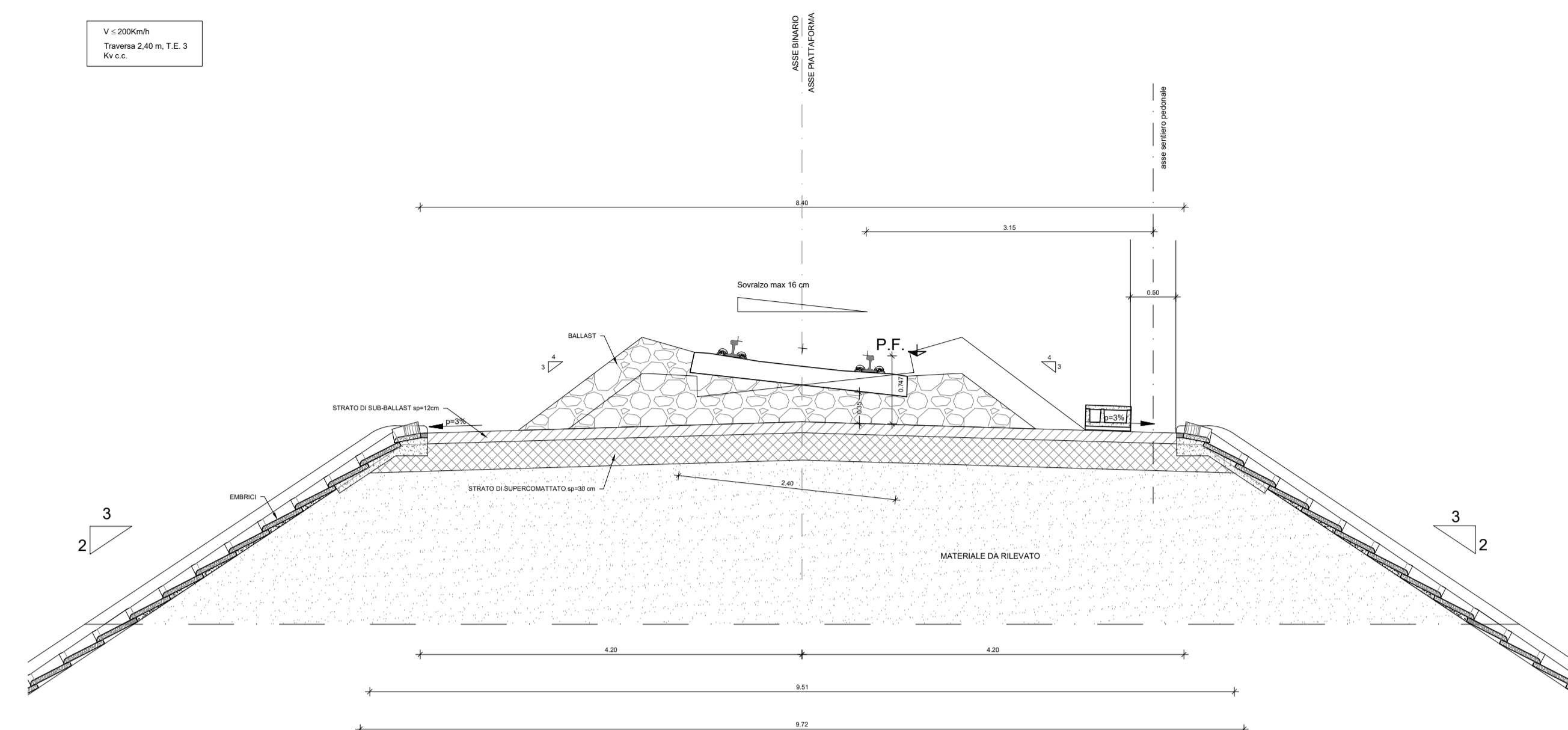


SEZIONE TIPO IN RILEVATO  
A SINGOLO BINARIO SENZA BARRIERA ANTIRUMORE  
(pk. di riferimento 0+725)  
SCALA 1:100



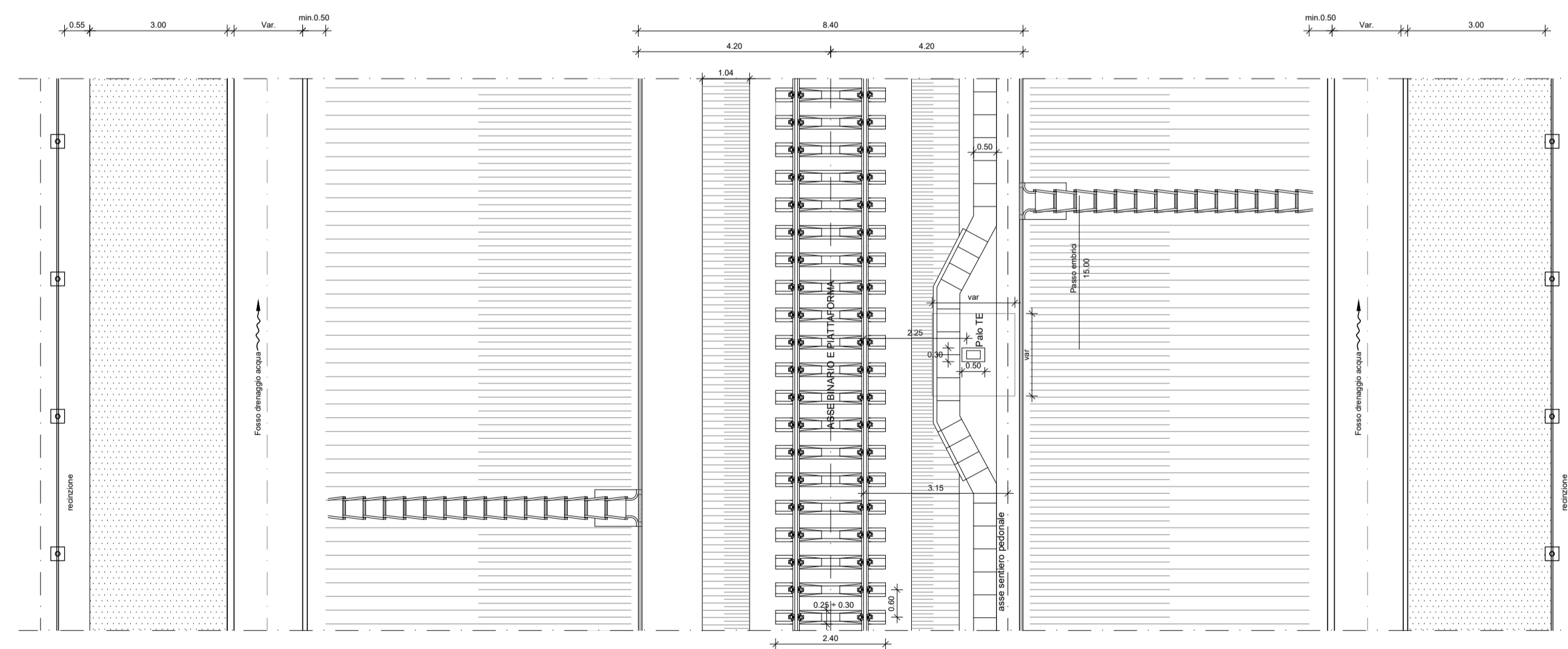
SEZIONE TIPO A SINGOLO BINARIO IN RILEVATO  
SEZIONE IN CURVA  
SCALA 1:50



DETTAGLIO 1  
ANDAMENTO TRAVERSA IN RETTIFILIO ED IN CURVA  
SCALA 1:50



PIANTA RILEVATO FERROVIARIO  
A SINGOLO BINARIO SENZA BARRIERA ANTIRUMORE  
SCALA 1:100



COMMITTENTE:  
**RFI**  
RETE FERROVIARIA ITALIANA  
GRUPPO FERROVIE DELLO STATO ITALIANE

PROGETTAZIONE:  
**ITALFERR**  
GRUPPO FERROVIE DELLO STATO ITALIANE

**COLLEGAMENTO DIRETTO CON LE LINEE  
METAPONTO-REGGIO CALABRIA E COSENZA - SIBARI**

**S.O. OPERE GEOTECNICHE  
PROGETTO DI FATTIBILITÀ TECNICA ED ECONOMICA**

**BRETELLA DI SIBARI**

Rilevato ferroviario a singolo binario senza Barriera Antirumore

SCALA:  
varie

COMMESSA LOTTO FASE ENTE TIPO DOC. OPERA/DISCIPLINA Progr. REV.  
RC2V 00 R 11 WA IF0000 001 A

Rev.	Descrizione	Redatto	Data	Verificato	Data	Approvato	Data	Autorizzato Data
A	Emissione esecutiva	A. Poli	Mar. 2023	L. Giannini	Mar. 2023	L. D'Amore	Mar. 2023	Ing. L. Berardi Marzo 2023