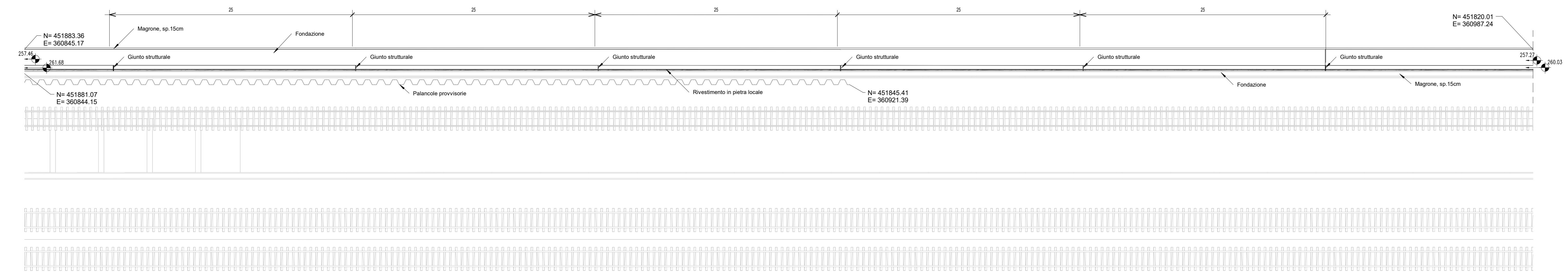


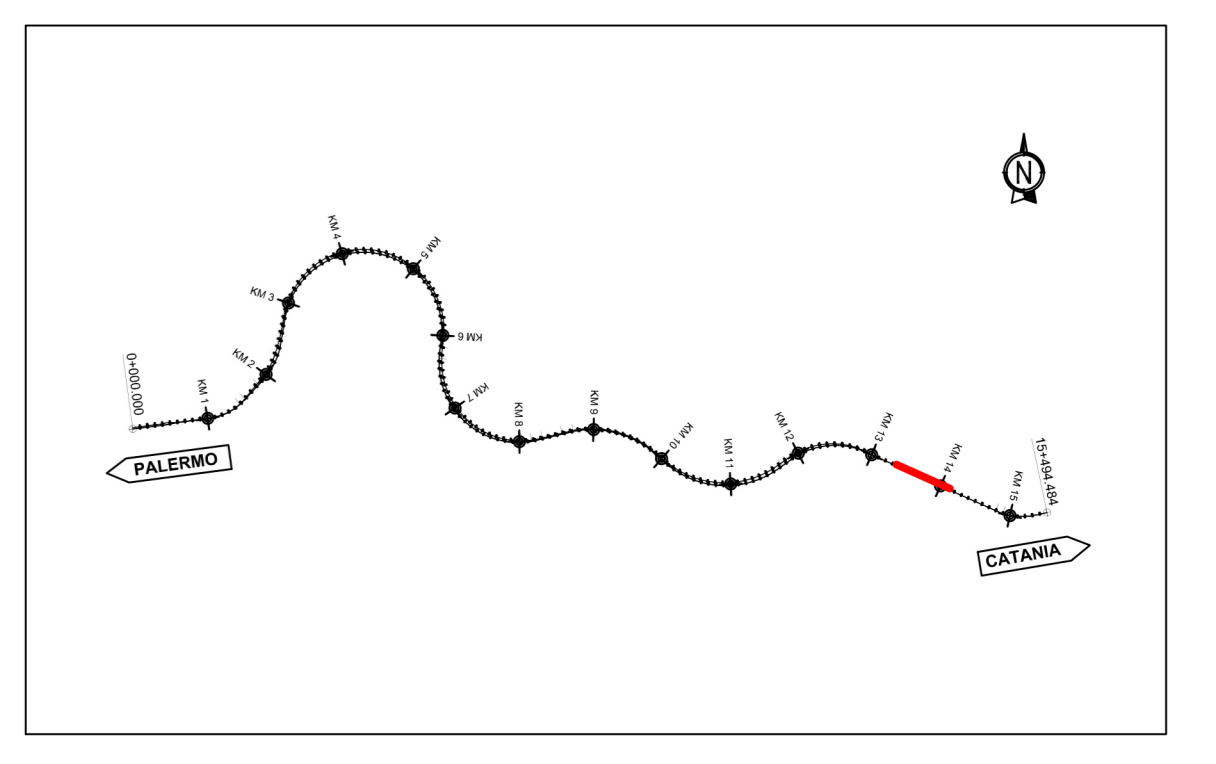
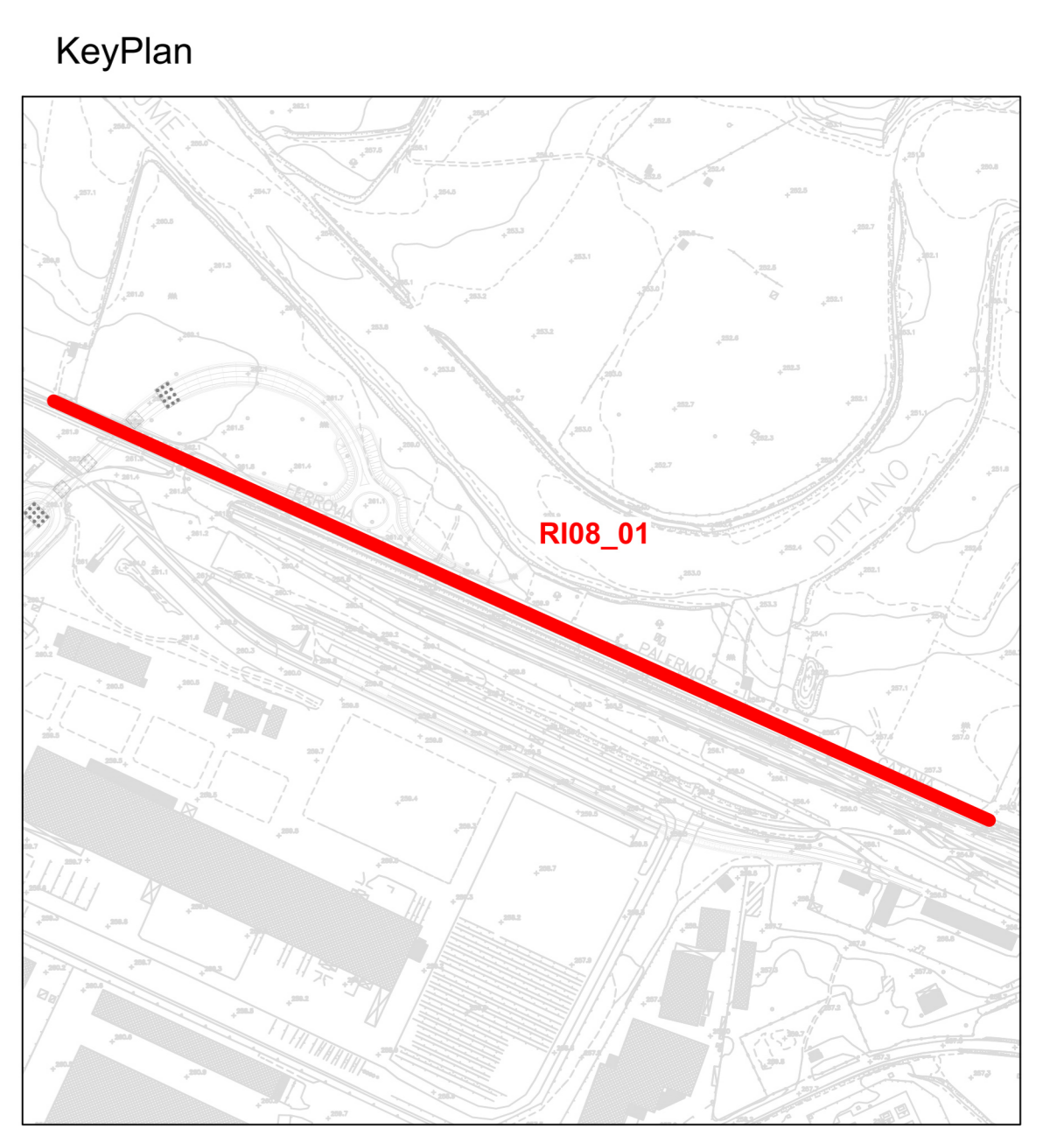
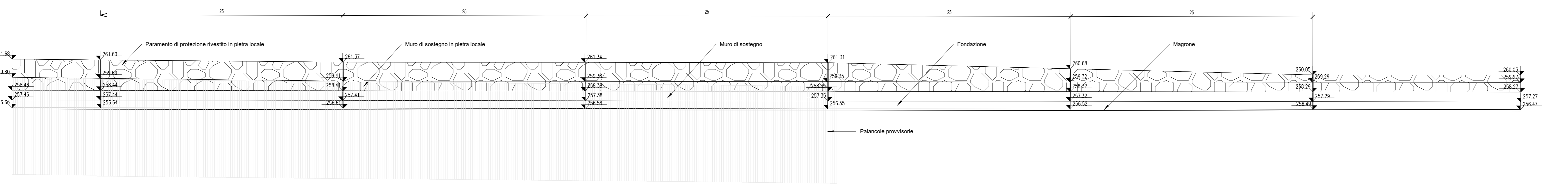


1 Inquadramento Pianta 4/5  
1 : 200

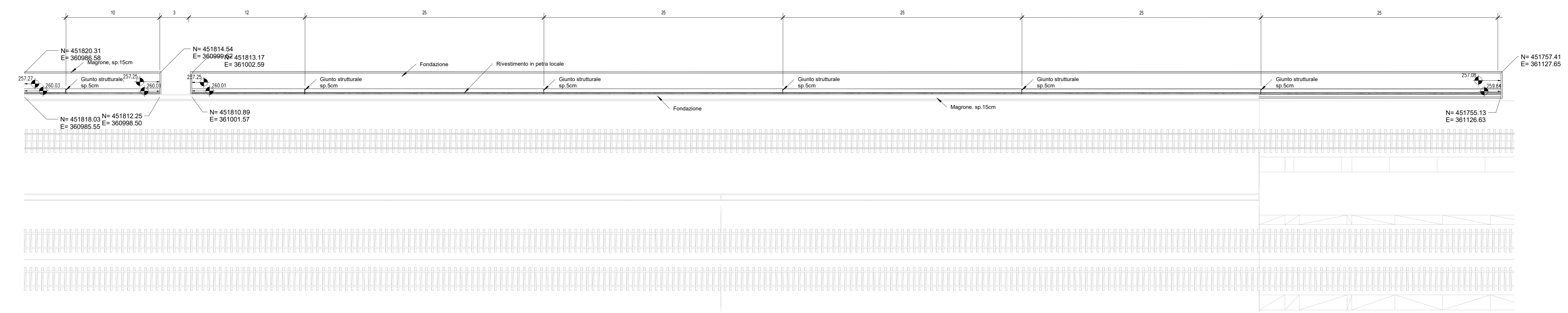


NB: Quote espresse in metri ove non diversamente specificato  
Per la tabella materiali e l'incidenza armature delle opere civili  
si rimanda all'elaborato "RS8041EZZTTOC0000001"

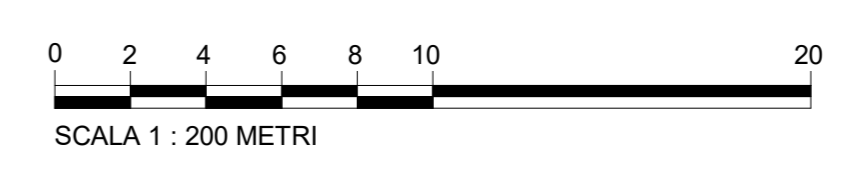
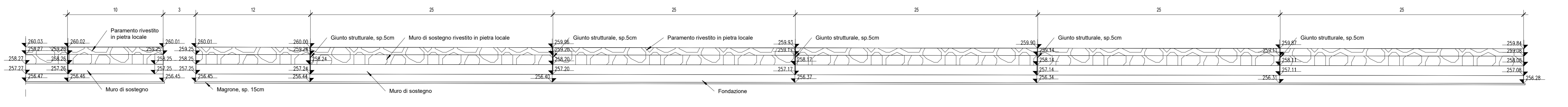
2 Prospetto 4/5  
1 : 200



3 Inquadramento Pianta 5/5  
1 : 200



4 Prospetto 5/5  
1 : 200



COMMITTENTE:   
 DIREZIONE LAVORI:   
 APPALDATORE: **CONSORZIO PALERMO CATANIA ED**  
 Mandataria:    
 PROGETTAZIONE: RTI - Proger SpA, Rocksoil SpA, Pini Swiss Engineers srl  
 PROGETTO ESECUTIVO  
 DIRETTRICE FERROVIARIA MESSINA - CATANIA - PALERMO  
 NUOVO COLLEGAMENTO PALERMO - CATANIA  
 Lotto 4b: Nuova Enna (e) - Dittaino (e)  
 OPERE CIVILI  
 OPERE DI SOSTEGNO SEDE FERROVIARIA  
 R108-01 - Muro di sostegno da pk 13+350 a pk 14+125 - Inquadramento  
 pianta e sviluppata 2/2

APPALTATORE	DIRETTORE DELLA PROGETTAZIONE	PROGETTISTI
Il Direttore Tecnico Ing. M. F. Ruffo	Il responsabile integrazione fra le varie prestazioni specialistiche Ing. G. Neri	Il Project Manager Ing. Carlo Listorti

COMMESSA	LOTTO	FASE	ENTE	TIPO DOC.	OPERA/DISCIPLINA	PROGR.	REV.	SCALA
RS 80	4	1	E	ZZ	P9	R 1 0 8 0 1	0 0 2	b
1:200								

Rev.	Descrizione	Redatto	Data	Verificato	Data	Approvato	Data	Autorizzato	Data
A	Prima emissione	Ing. G. Neri	06/04/2023	S. Spazzo	06/04/2023	C. Listorti	06/04/2023	G. Neri	Giugno 2023
B	Emissione REV B	Ing. G. Neri	Giugno 2023	S. Spazzo	Giugno 2023	C. Listorti	Giugno 2023		

File: RS80\_PR\_M3\_R08\_MU\_01.rvt n. Elab.: