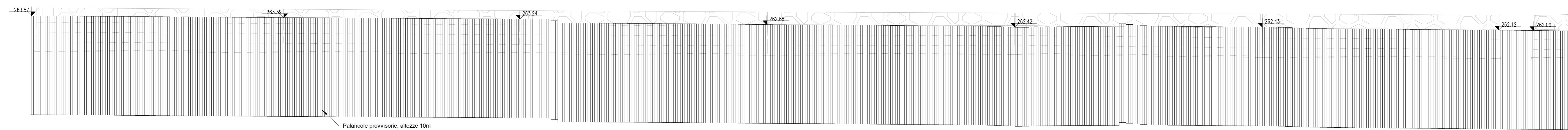
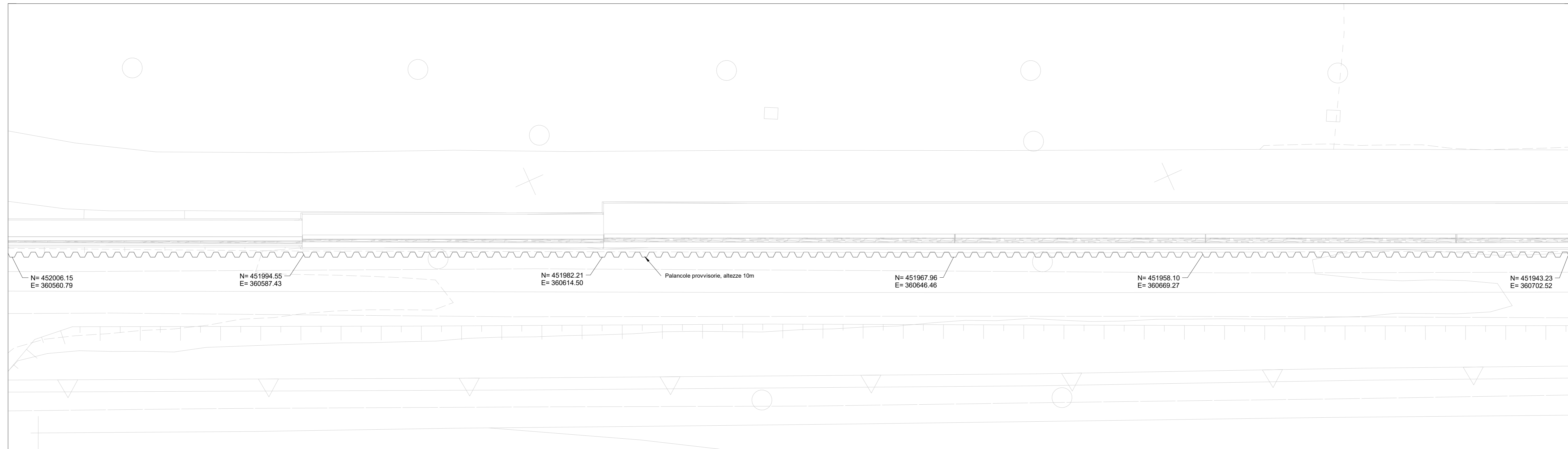


1 Inquadramento Pianta 1/4
1 : 200

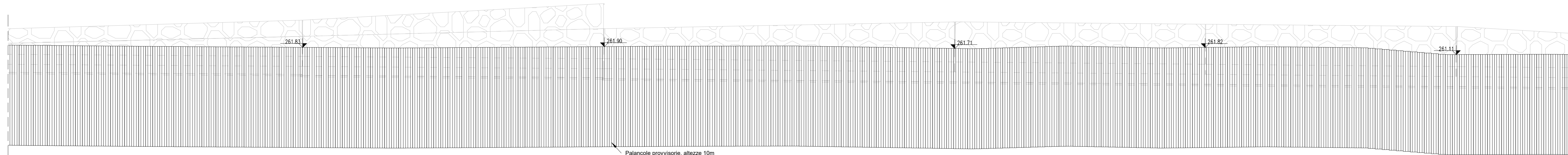
0 2 4 6 8 10 20
SCALA 1 : 200 METRI



2 Prospetto 1/4
1 : 200



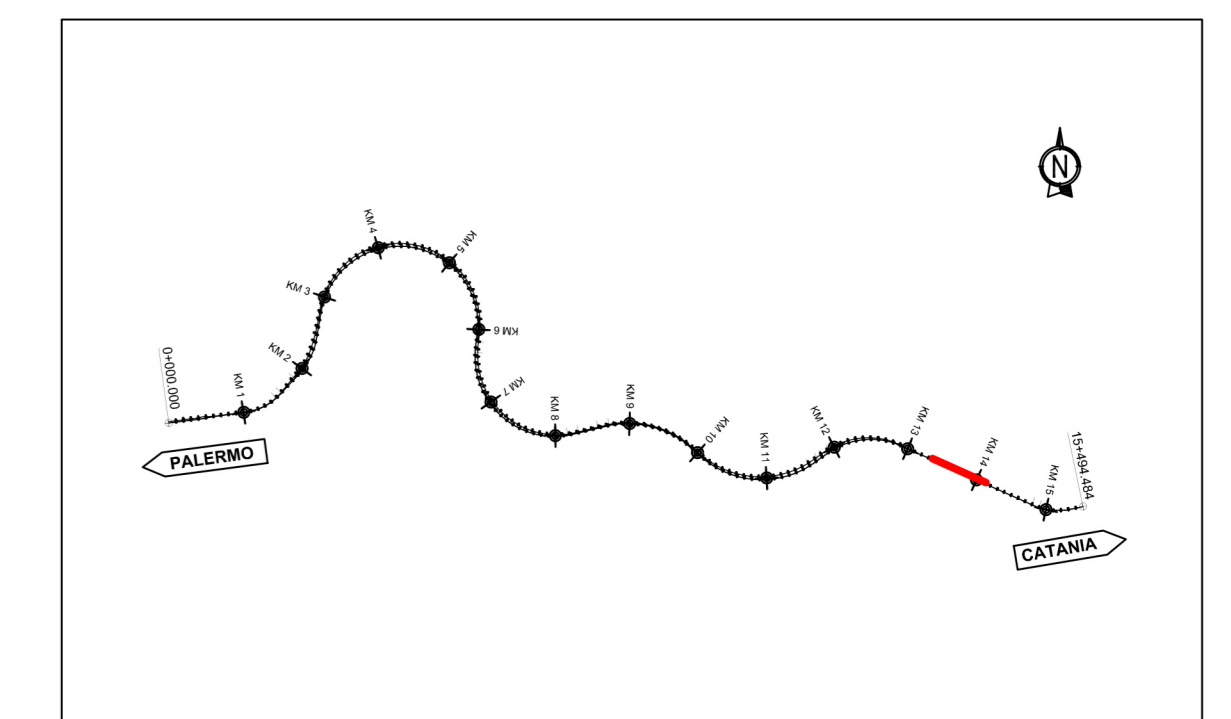
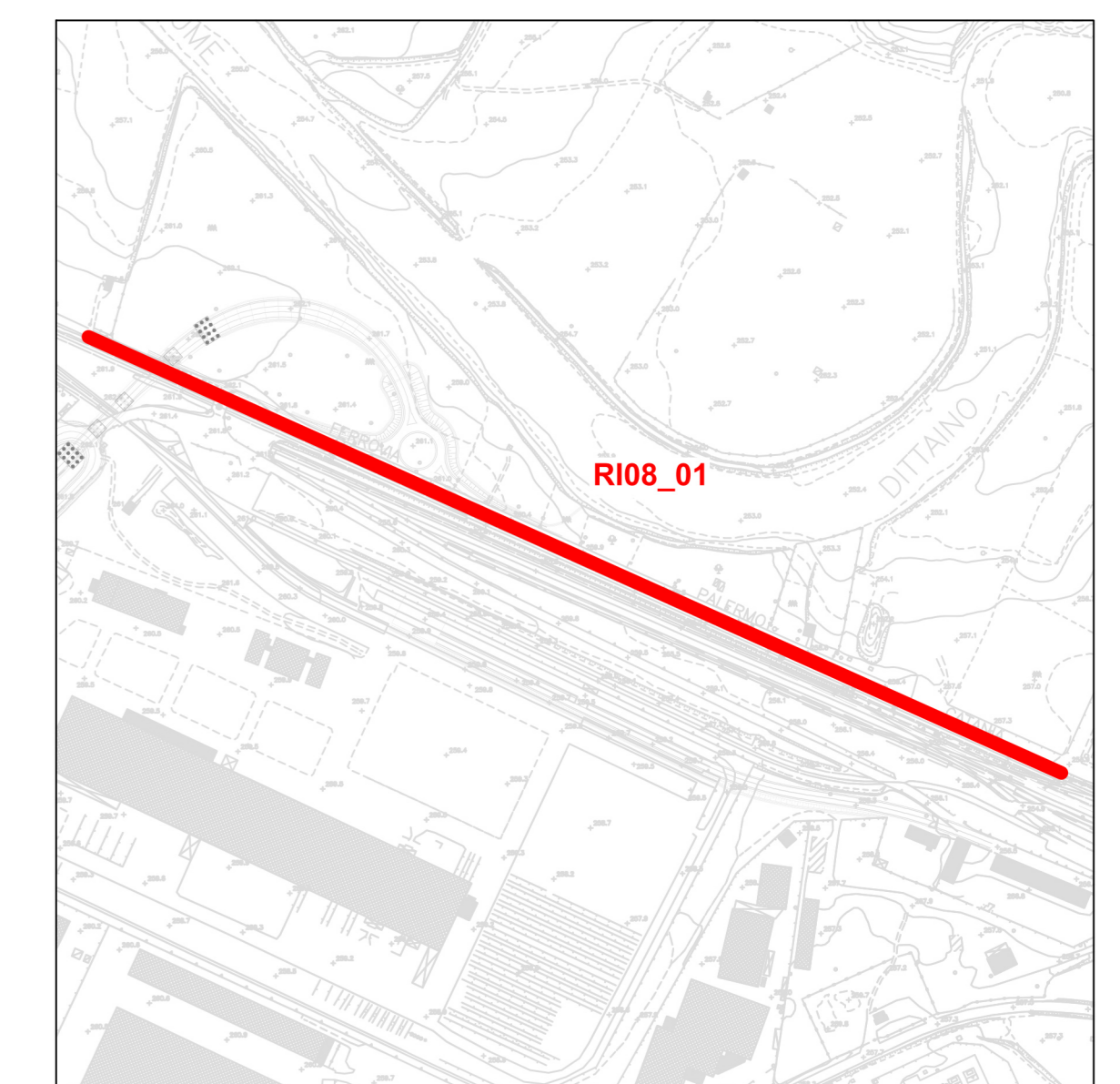
3 Inquadramento Pianta 2/4
1 : 200



4 Prospetto 2/4
1 : 200

NB: Quote espresse in metri ove non diversamente specificato
Per la tabella materiali e l'incidenza armature delle opere civili
si rimanda all'elaborato "RS8041EZZTTOC000001"

KeyPlan



COMMITTENTE:



DIREZIONE LAVORI:



APPALTATORE:

CONSORZIO PALERMO CATANIA ED

Mandataria



PROGETTAZIONE: RTI - Proger SpA, Rocksoil SpA, Pini Swiss Engineers srl

PROGETTO ESECUTIVO

DIRETTRICE FERROVIARIA MESSINA - CATANIA - PALERMO

NUOVO COLLEGAMENTO PALERMO - CATANIA

Lotto 4b: Nuova Enna (e) - Dittaino (e)

OPERE CIVILI

OPERE DI SOSTEGNO SEDE FERROVIARIA

RI08-01 - Muro di sostegno da pk 13+350 a pk 14+125 - Inquadramento

pianta e sviluppata 1/2

APPALTATORE	DIRETTORE DELLA PROGETTAZIONE	PROGETTISTI
Il Direttore Tecnico Ing. M. F. Ruffo	Il responsabile integrazione fra le varie prestazioni specialistiche Ing. G. Neri	Il Project Manager Ing. Carlo Listorti

COMMESSA	LOTTO	FASE	ENTE	TIPO DOC.	OPERA/DISCIPLINA	PROGR.	REV.	SCALA :
RS 80	4 1	E	ZZ	P9	R 1 0 8 0 1	0 0 3	b	1:200

Rev.	Descrizione	Redatto	Data	Verificato	Data	Approvato	Data	Autorizzato	Data
A	Prima emissione	Ing. G. Neri	06/04/2023	S. Spazzo	06/04/2023	C. Listorti	06/04/2023	G. Neri	Giugno 2023
B	Emissione REV B	Ing. G. Neri	Giugno 2023	S. Spazzo	Giugno 2023	C. Listorti	Giugno 2023		

File: RS80_PR_M3_R08_OP_01.rvt

n.Elabor.