PARTICOLARE IMPIANTO DI TERRA

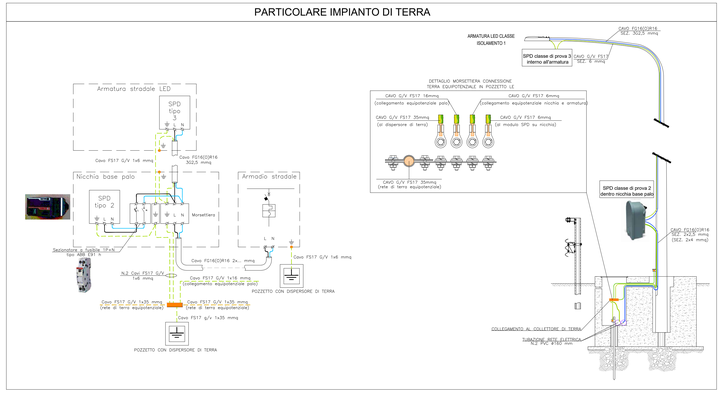

SCHEMA A BLOCCHI ALIMENTAZIONE SCAVALCO CV009 - QCV9P

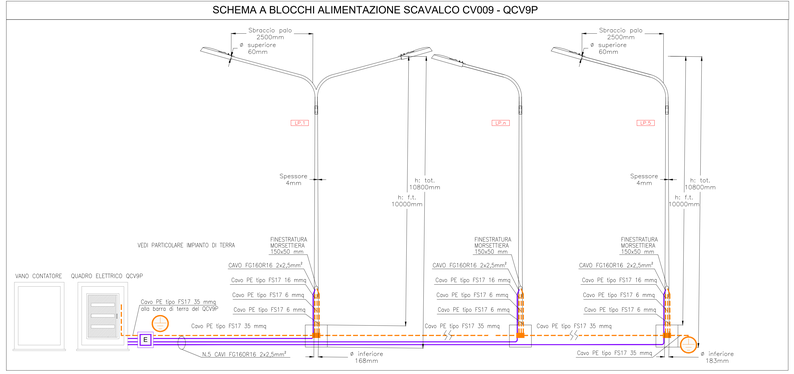

SCAVALCO CV009 VIA CUCCARA - scala 1:500

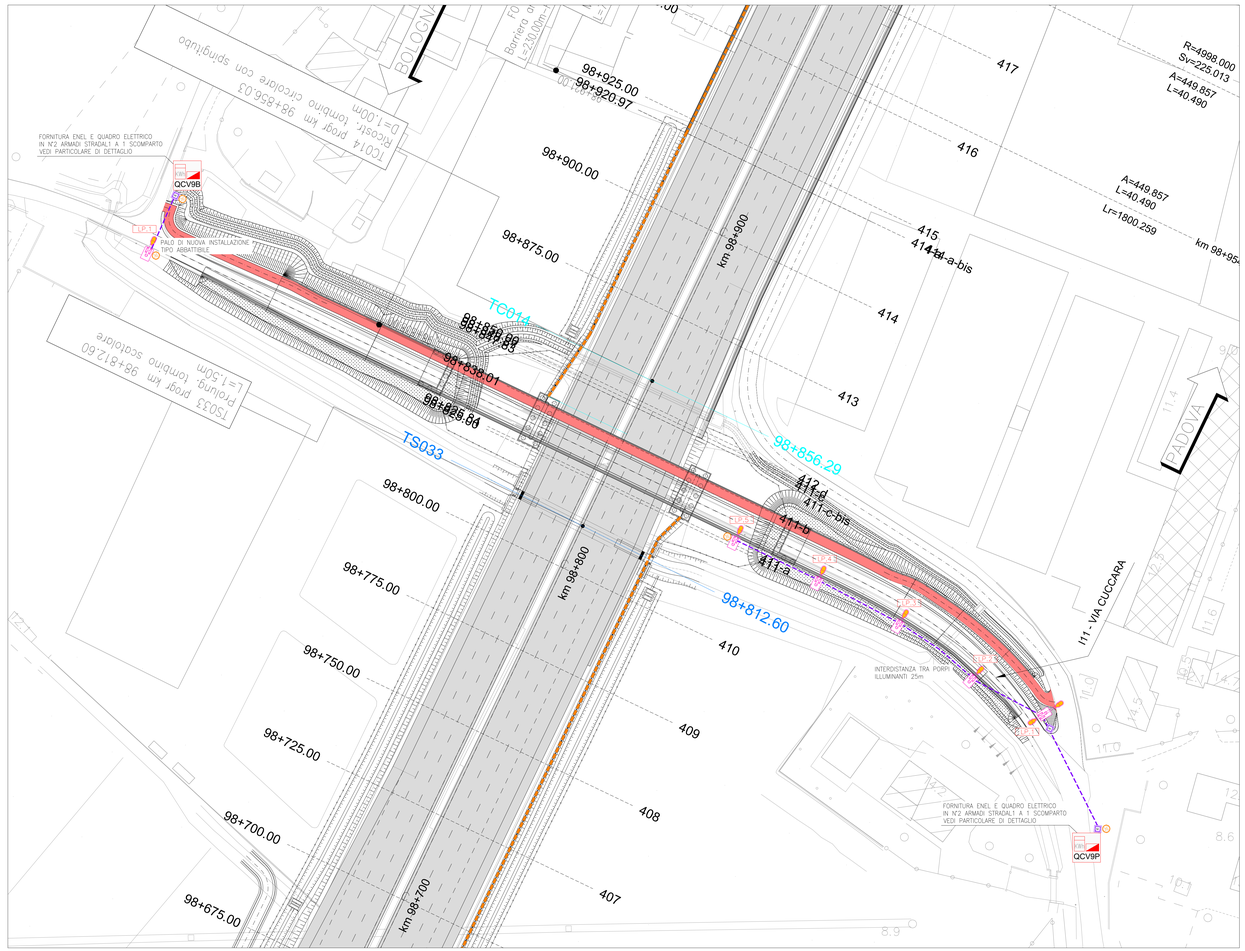

QUADRO DI UNIONE

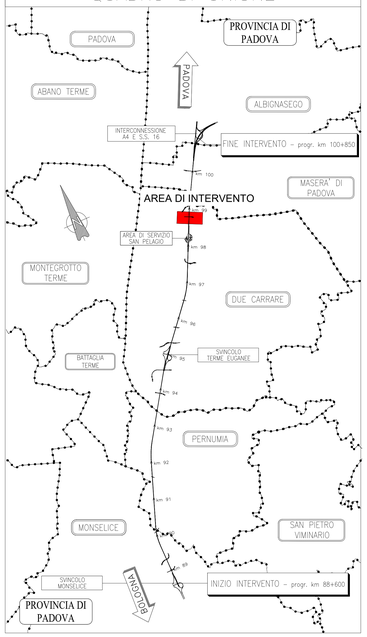

LEGENDA SIMBOLI

	PALO DA 10m F.T. CON ALTEZZA TOTALE DI 10.8m, INSTALLATO SU PLINTO DI FONDAZIONE COMPLETO DI SBRACCIO AVENTE DIMENSIONE DI 2.5m, SPESSORE DI 4mm, DIAMETRO INFERIORE DI 183mm E IL DIAMETRO SUPERIORE DI 60mm E CON CORPO ILLUMINANTE DA 32W – 4846lm – 3000K – G.d.P IP66
	PALO DA 10m F.T. CON ALTEZZA TOTALE DI 10.8m, INSTALLATO SU PLINTO DI FONDAZIONE COMPLETO DI SBRACCIO AVENTE DIMENSIONE DI 2.5m, SPESSORE DI 4mm, DIAMETRO INFERIORE DI 168mm E IL DIAMETRO SUPERIORE DI 60mm E CON CORPO ILLUMINANTE DA 32W – 4846lm – 3000K – G.d.P IP66
	ARMADIO STRADALE COMPOSTA DA BOX DOPPIO VANO PER CONSEGNA ENEL E SEZIONAMENTO CIRCUITI ALIMENTAZIONE PUNTI LUCE; IN OPERA SU BASAMENTO IN CALCESTRUZZO E COMPLETO DI POZZETTI ELETTRICI DI RACCORDO RETI ELETTRICHE DI ALIMENTAZIONE E RETE EQUIPOTENZIALE DI TERRA
	CAVIDOTTO INTERRATO RETI ELETTRICHE COMPOSTO DA: •N.2 TUBI IN PE Ø 110 mm CORRUGATI A DOPPIA PARETE (INTERNO LISCIO) PER RETI ELETTRICHE DI ALIMENTAZIONE
	POZZETTO PREFABBRICATO ISPEZIONABILE IN CLS DA 600x600x600mm CON CHIUSINO IN GHISA C250
	PICCHETTO DI TERRA IN ACCIAIO RAMATO TIPO A CROCE h=2m
LP.x	NUMERO CIRCUITO ELETTRICO, VEDI ELABORATO N°: OPT-5202-0 E OPT-5203-0

NOTE GENERALI

TUTTE LE APPARECCHIATURE ELETTRICHE (PALI E ARMADI STRADALI) DOVRANNO ESSERE INSTALLATE A 2.1m DI DISTANZA DAL CIGLIO STRADALE

DISEGNI DI RIFERIMENTO

OPT-2904 Particolari civili = Quadri elettrici di illuminazione esterna e pozzetto fibra ottica

SCHEMA A BLOCCHI ALIMENTAZIONE SCAVALCO CV009 - QCV9B

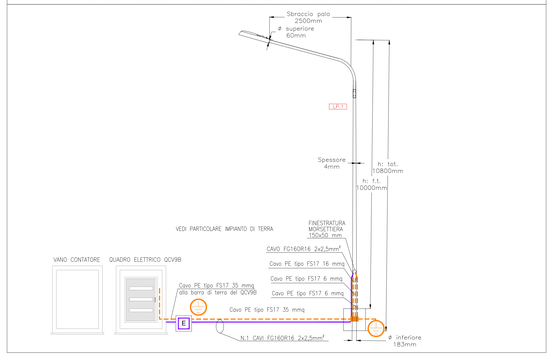

PARTICOLARE PALO ABBATTIBILE

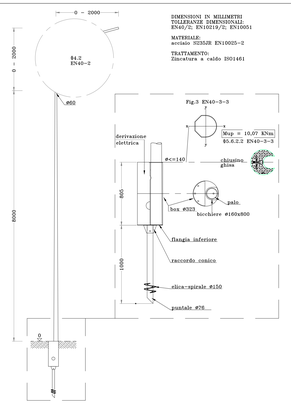

PARTICOLARE QUADRO SCAVALCO - QCV9B

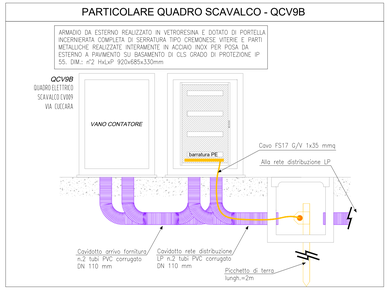

PARTICOLARE QUADRO SCAVALCO - QCV9P

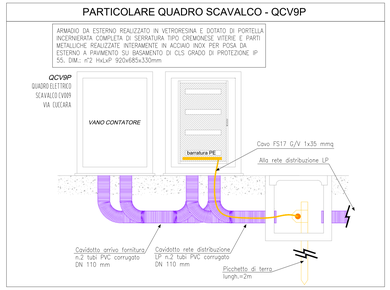

VERIFICA STIPAMENTO CAVI QCV9B - Via Cuccara - pk 98+832

VERIFICA STIPAMENTO CAVI QCV9P - Via Cuccara - pk 98+832

autostrade per l'italia

AUTOSTRADA (A13) : BOLOGNA-PADOVA

AMPLIAMENTO ALLA TERZA CORSIA

TRATTO : MONSELICE - PADOVA SUD

PROGETTO ESECUTIVO

IN - VIABILITA' INTERFERITE

IMP - SCAVALCO VIA CUCCARA - PK 98+832
IL009 - IMPIANTO DI ILLUMINAZIONE

Planimetria impianto di illuminazione
Scavalco CV009 - Via Cuccara - pk 98+832

IL PROGETTISTA SPECIALISTICO	IL RESPONSABILE INTEGRAZIONE PRESTAZIONI SPECIALISTICHE	IL DIRETTORE TECNICO
Ing. Sara Cosentino Ord. Ingg. Torino N. 13761 Responsabile Impianti	Ing. Mario Brugnoli Ord. Ingg. Roma N. A24308	Ing. Gianluca Salvatore Spinazzola Ord. Ingg. Milano N. A26796 T.A. - Strade

CODICE IDENTIFICATIVO													
RIFERIMENTO PROGETTO					RIFERIMENTO DIRETTORIO					RIFERIMENTO ELABORATO			ORDINATORE
Codice Commessa	Lotto, Sub-Prog, Cod. Appalto	Fase	Capitolo	Paragrafo	W B S		Parte d'opera		Tip	Disciplina	Progressivo	Rev.	-
111315	0000	PE	IN	IMP	IL009		00000		D	OPT	5201	1	SCALA 1:500

Tecne Sustainable Infrastructure	ENGINEER COORDINATOR: Ing. Mario Brugnoli Ord. Ingg. Roma N. A24308	SUPPORTO SPECIALISTICO:	REVISIONE A – GENNAIO 2022 B – AGOSTO 2023
	REDATTO:	VERIFICATO:	

VISTO DEL COMMITTENTE	VISTO DEL CONCEDENTE
autostrade per l'italia IL RESPONSABILE UNICO DEL PROCEDIMENTO Ing. Maurizio Tomasi	Ministero delle Infrastrutture e della mobilità sostenibili DIPARTIMENTO PER LA RETE STRADALE DIREZIONE GENERALE PER LA SICUREZZA STRADALE E L'ALBERGO DIFFUSO

IL PRESENTE DOCUMENTO NON POTRA' ESSERE COPIATO, RIPRODOTTO O ALTRIMENTI PUBBLICATO, IN TUTTO O IN PARTE, SENZA IL CONSENSO SCRITTO DELLA SOC. AUTOSTRADE PER L'ITALIA S.P.A. SONO ALTRESÌ VIETATI L'USO ED IL RIVELARE A TERZI DI QUANTO IN ESSO CONTENUTO O DA ESSO DESUMIBILE. L'ESAME PARZIALE DI QUESTO DOCUMENTO NON PUO' ESSERE INTERPRETATO COME RINUNCIA DI DIRITTI DA PARTE DI AUTOSTRADE PER L'ITALIA S.P.A. O DI TERZI.
THIS DOCUMENT MAY NOT BE COPIED, REPRODUCED OR PUBLISHED, EITHER IN PART OR IN ITS ENTIRETY, WITHOUT THE WRITTEN PERMISSION OF SOC. AUTOSTRADE PER L'ITALIA S.P.A.. UNAUTHORIZED USE OF THIS DOCUMENT IS NOT ALLOWED.