

DELTA SOLAR S.R.L.		CODE ROC.ENG.REL.018.00
		PAGE 1 di/of 17

TITLE: Documentazione fotografica e fotoinserimenti

AVAILABLE LANGUAGE: IT

DOCUMENTAZIONE FOTOGRAFICA E FOTOINSERIMENTI

Progetto di un Impianto Agrivoltaico della potenza complessiva di 63.232,40 kWp e relative opere di connessione alla RTN. Da realizzarsi nei comuni di Roccapalumba (PA), Vicari (PA)



00	11/08/2023	EMISSIONE	T. Cimaroli	L.Spaccino	V.Bretti
				A.Fata	
REV.	DATE	DESCRIPTION	PREPARED	VERIFIED	APPROVED

CLIENT VALIDATION

<i>Name</i>	<i>Discipline</i>	<i>PE</i>
COLLABORATORS	VERIFIED BY	VALIDATE BY

CLIENT CODE

IMP.			GROUP.			TYPE			PROGR.			REV	
R	O	C	E	N	G	R	E	L	0	1	8	0	0

CLASSIFICATION For Information or For Validation

UTILIZATION SCOPE Basic Design

This document is property of Delta Solar S.r.l. It is strictly forbidden to reproduce this document, in whole or in part, and to provide to others any related information without the previous written consent by Delta Solar S.r.l.



INDICE

1.0 DOCUMENTAZIONE FOTOGRAFICA E FOTOINSERIMENTI 3

1.0 DOCUMENTAZIONE FOTOGRAFICA E FOTOINSERIMENTI

Nel presente elaborato si riportano le fotosimulazioni dell'intervento per fornire una resa *post-operam* dalla visuale di recettori considerati "sensibili" da un punto di vista paesaggistico e dai percorsi panoramici.

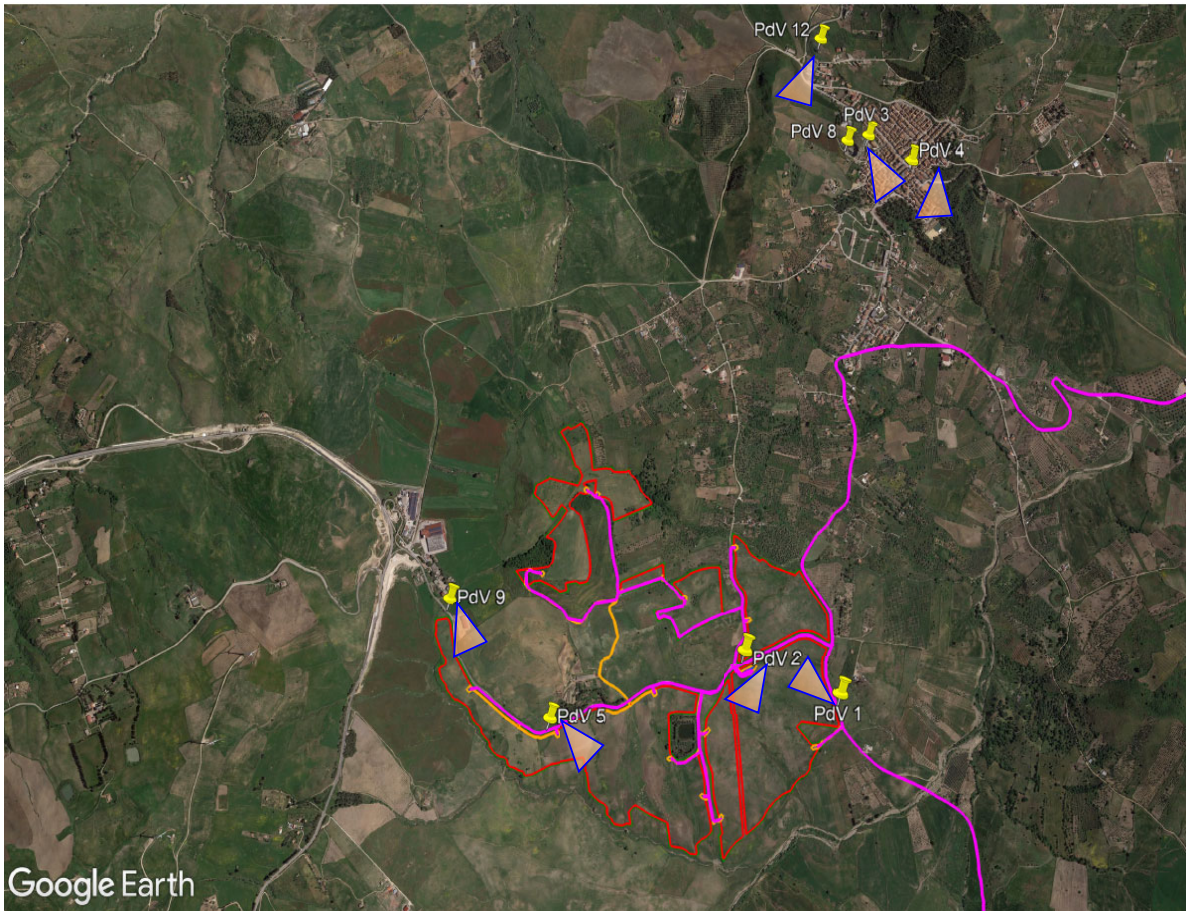
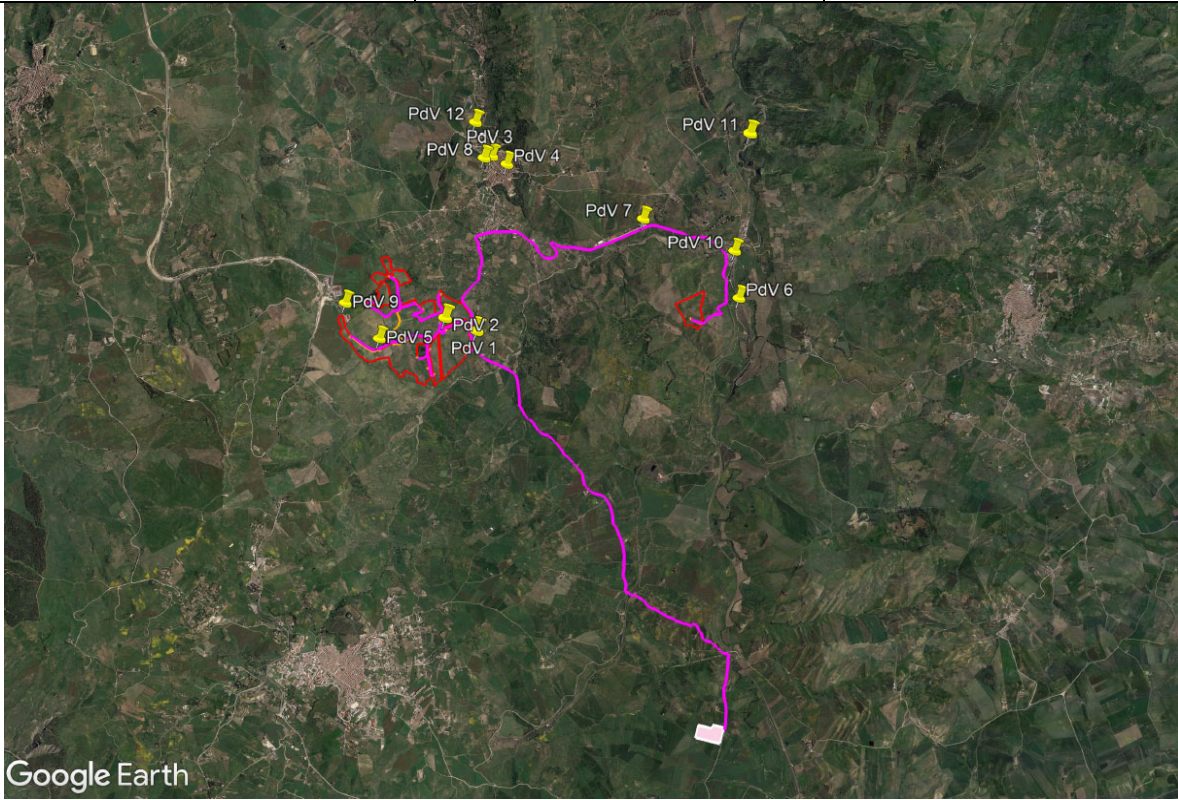
Punti di vista dinamici:

- PdV 1 – rete trazzere demaniali
- PdV 2 – SS121
- PdV 5 – SS121
- PdV 6 – SS121, in prossimità di alcune abitazioni
- PdV 7 – rete trazzere demaniali
- PdV 9 – SS121, Borgo Manganaro
- PdV 10 – SS121, Scalo ferroviario

Punti di vista statici:

- PdV 3 – Chiesa della Madonna della Luce
- PdV 4 – Chiesa Madre
- PdV 11 – Mulino Fiaccari Roccapalumba
- PdV 8 – Geosito, La Rocca di Roccapalumba
- PdV 12 – Geosito

I suddetti punti di vista fotografici sono rappresentati nella **Figura 1**.



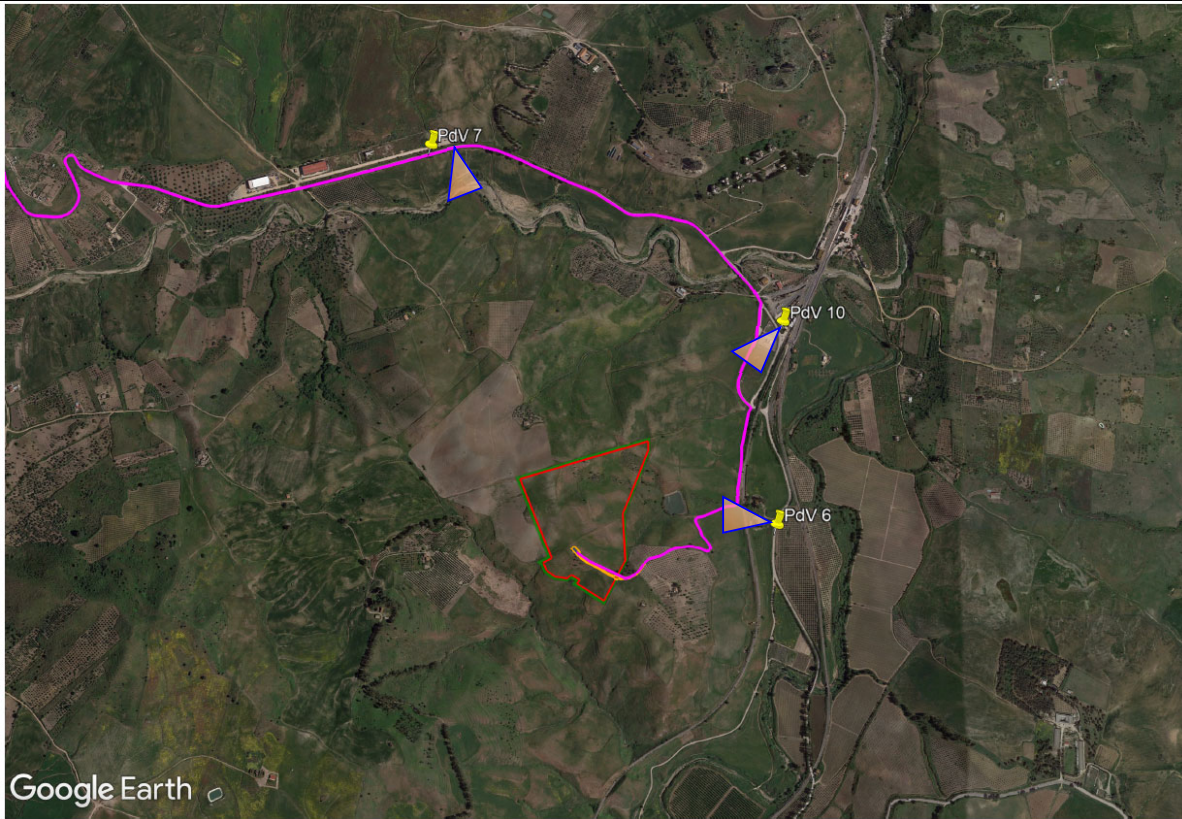


Figura 1: Indicazione punti di scatto

Punto di Vista 1

Ante Operam



Post Operam



Punto di Vista 2

Ante Operam



Post Operam



Punto di Vista 3

Ante Operam



Post Operam



Punto di Vista 4

Ante Operam



Post Operam



Punto di Vista 5

Ante Operam



Post Operam



Punto di Vista 6

Ante Operam



Post Operam



Punto di Vista 7

Ante Operam



Post Operam



Punto di Vista 8

Ante Operam



Post Operam



Punto di Vista 9

Ante Operam



Post Operam



Punto di Vista 10

Ante Operam



Post Operam




Punto di Vista 11

Ante Operam



Post Operam




Punto di Vista 12

Ante Operam



Post Operam



Vito Bretti



Il Progettista

Vito Bretti