

**REGIONE
SICILIA**



**Provincia di
Caltanissetta**



**Provincia di
Enna**



Committente:

Novo Wind S.r.l.
via Sardegna 40
00187 Roma
P.IVA/C.F. 16666841008

Documento:

PROGETTO DEFINITIVO

Titolo del Progetto:

PARCO EOLICO "PARCO DELLE VITTORIE"

Elaborato:

**Sezioni trasversali
Asse 01**

ID PROGETTO	DISCIPLINA	CAPITOLO	TIPO	REVISIONE	SCALA	FORMATO
IT-VesPdV-Gem	CW	RD	DW	0	1:200	VARIE
NOME FILE:	IT-VesPdV-Gem-CW-RD-DW-06.01-Rev.0_Sezioni trasversali Asse 01					

Progettazione:



Ing. Saverio Pagliuso

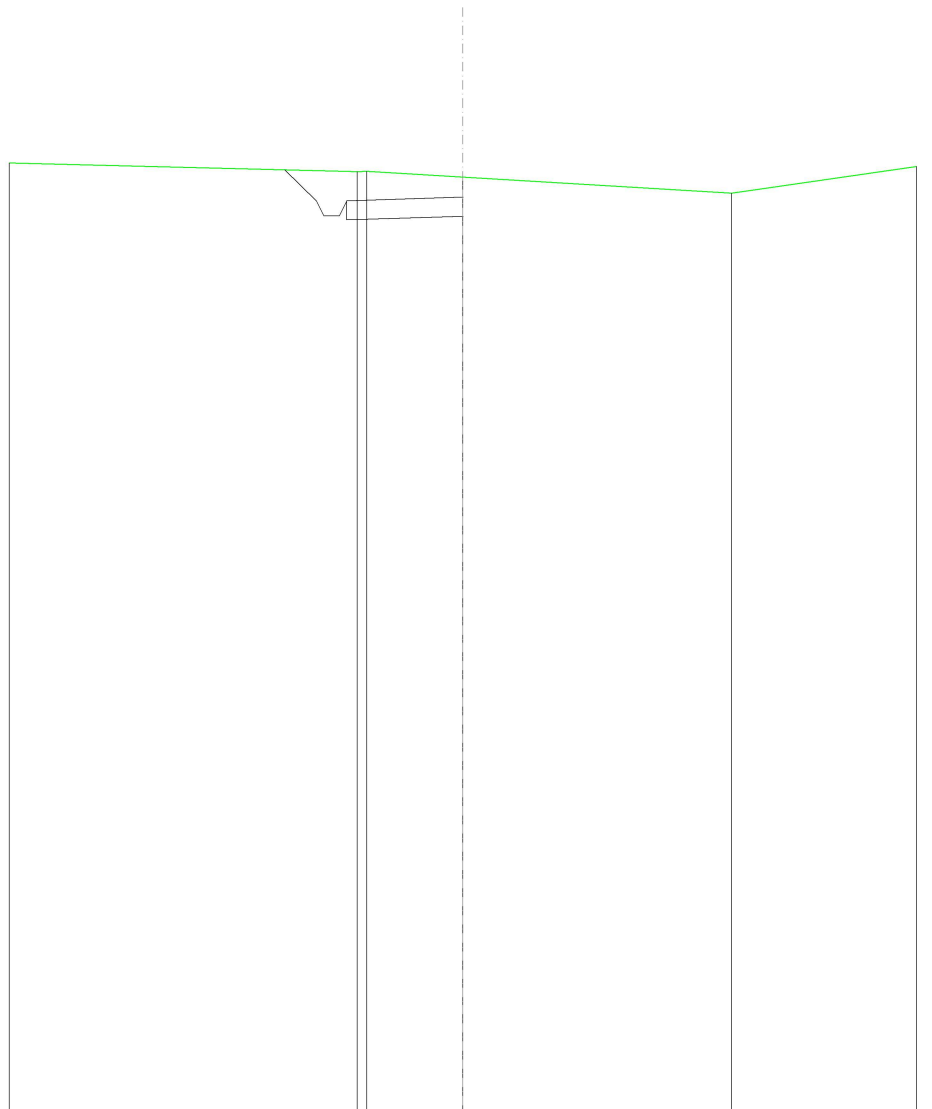
Ing. Mario Francesco Perri

Ing. Giorgio Salatino

Rev:	Data Revisione	Descrizione Revisione	Redatto	Controllato	Approvato
00	Giugno 2023	PRIMA EMISSIONE	GEMSA	GEMSA	Novo Wind S.r.l.

SCAVI E BONIFICHE	
FOSSO	0,880 m ²
SOVRASTRUTTURA STRADALE	
CASSONETTO	3,075 m
MANUFATTI	
SCAVO PER PIATTAFORMA	3,577 m ²
SCAVO PER PARETI TRINCEA	0,334 m ²

SEZIONE N.: 1
 QT. PROGETTO: 524,214
 DIST.PROG.: 0,000
 DIST.SUCC.: 25,000



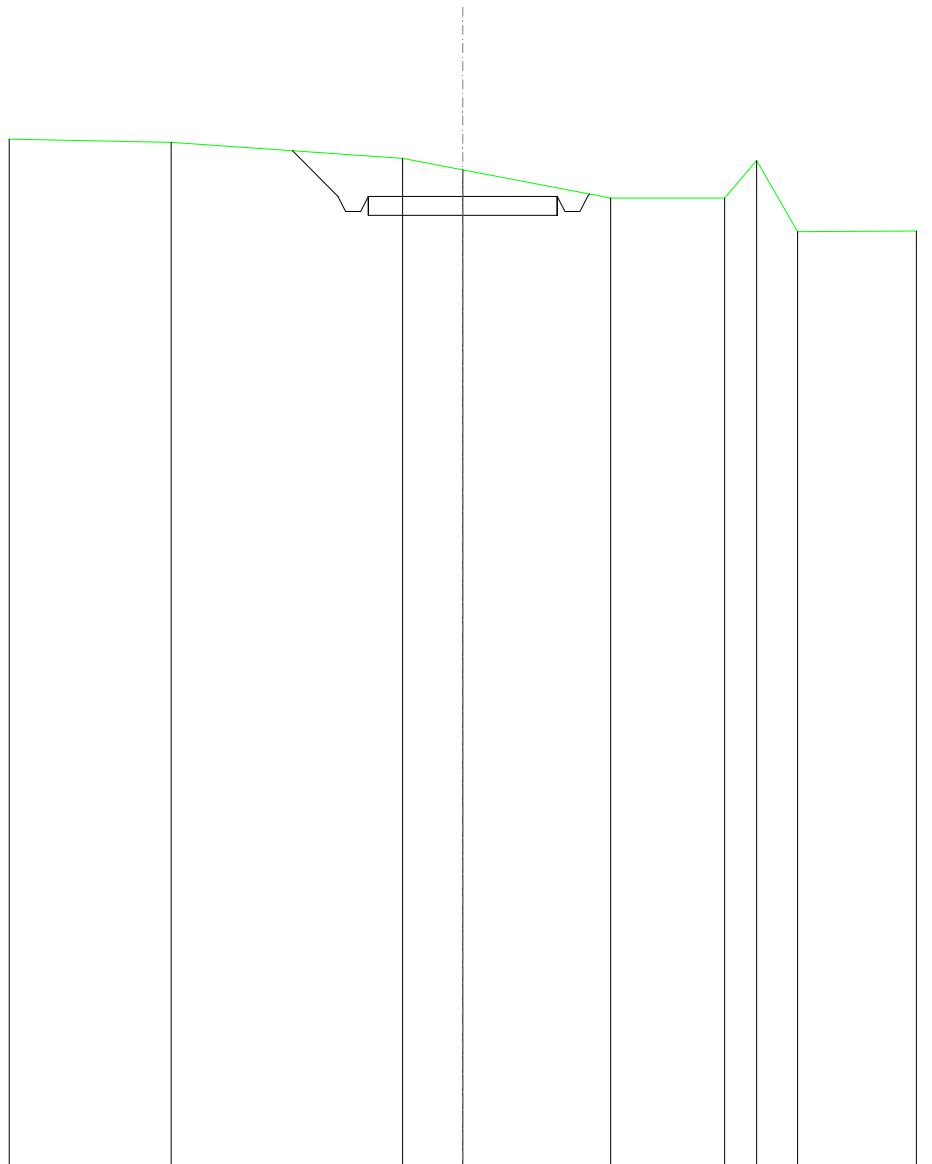
SCALA 1:200

QT.RIF. 500,000

QUOTE TERRENO	525,11		524,89	524,74	524,32	525,03
DIST.PARZIALI TERRENO		9,20	2,54	7,11	4,89	
QUOTE PROGETTO			524,93	524,21		
DIST. PARZIALI PROGETTO			0,84	524,21		

SCAVI E BONIFICHE	
FOSSO	1,471 m ²
SOVRASTRUTTURA STRADALE	
CASSONETTO	5,000 m
MANUFATTI	
SCAVO PER PIATTAFORMA	5,948 m ²
SCAVO PER PARETI TRINCEA	0,678 m ²

SEZIONE N.: 2
 QT. PROGETTO: 525,678
 DIST.PROG.: 25,000
 DIST.PREC.: 25,000
 DIST.SUCC.: 25,000



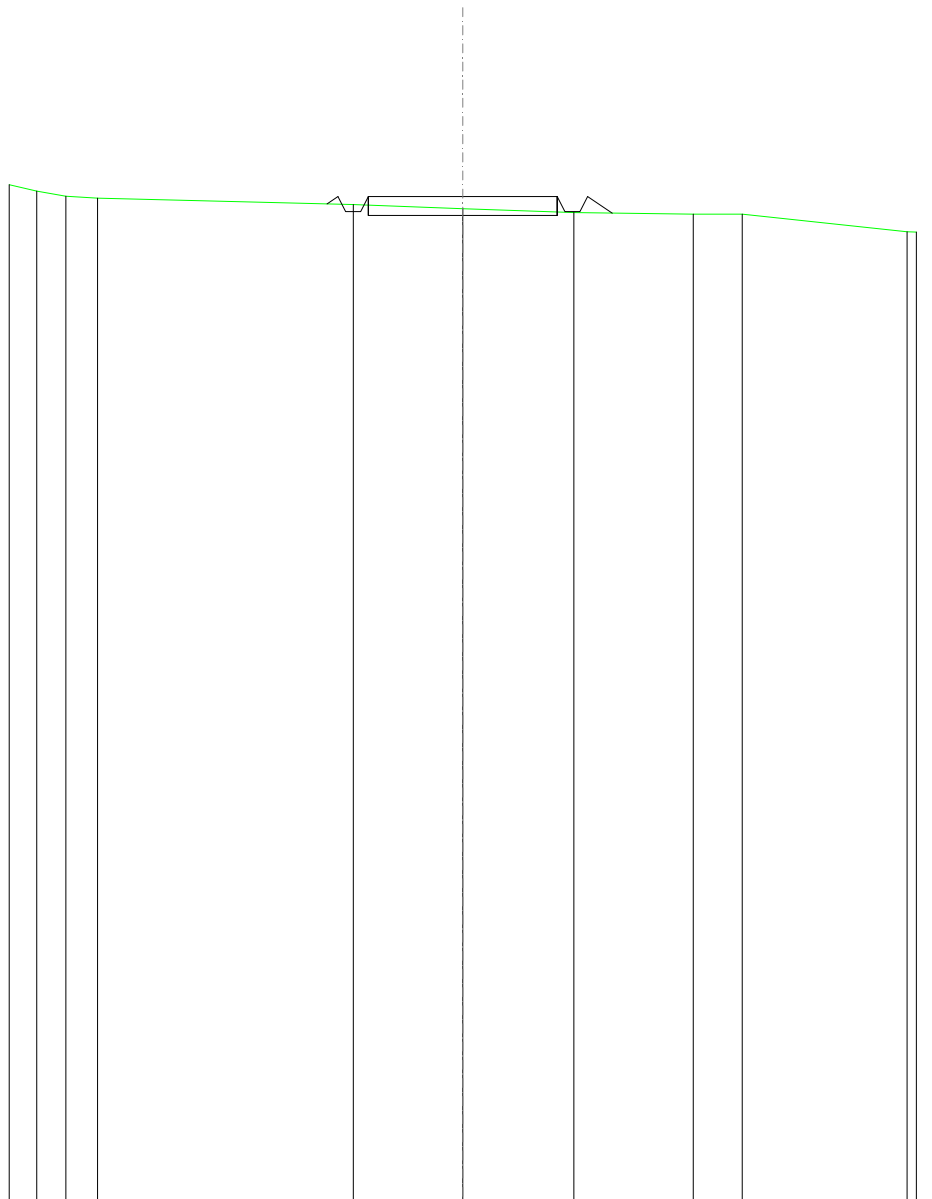
SCALA 1:200

QT.RIF. 500,000

QUOTE TERRENO	527,19	527,10		526,68	526,38		525,63	525,63	526,62	524,74	524,76
DIST.PARZIALI TERRENO		4,29		6,12	1,60		3,91	3,01	0,85	1,09	3,14
QUOTE PROGETTO				526,88	525,68	525,28	525,28	525,68	525,68	525,68	525,74
DIST. PARZIALI PROGETTO				1,20			5,00				

SCAVI E BONIFICHE	
FOSSO	0,094 m ²
SOVRASTRUTTURA STRADALE	
CASSONETTO	5,000 m
MANUFATTI	
SCAVO PER PIATTAFORMA	0,918 m ²
RILEVATO PER SCARPATE	0,289 m ²

SEZIONE N.: 3
 QT. PROGETTO: 526,595
 DIST.PROG.: 50,000
 DIST.PREC.: 25,000
 DIST.SUCC.: 25,000



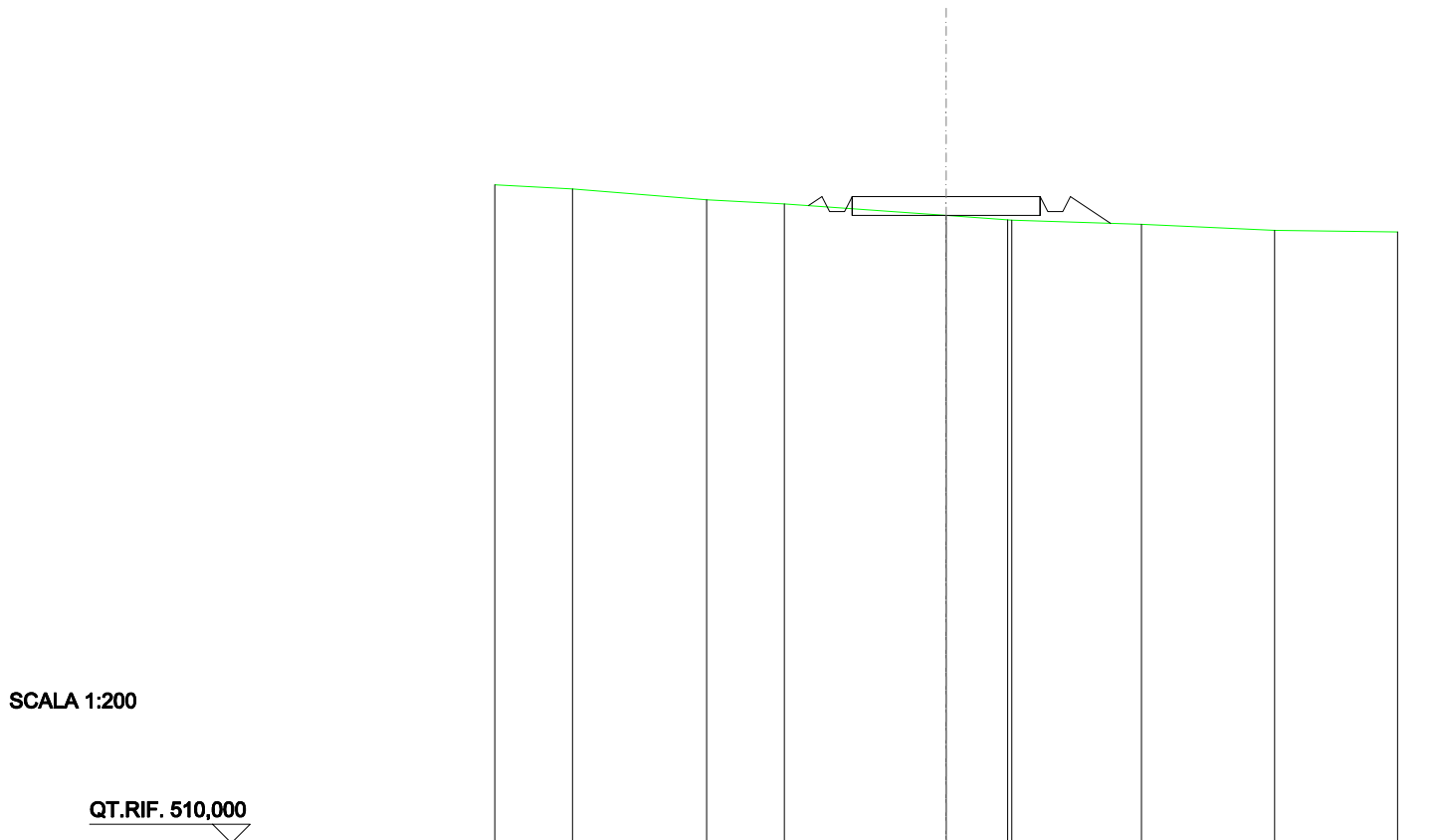
SCALA 1:200

QT.RIF. 500,000

QUOTE TERRENO	526,91	526,74	526,60	526,56		526,39	526,28	526,17	526,14	526,13	525,97	525,66
DIST.PARZIALI TERRENO	0,73	0,77	0,84		6,76		2,90	2,94	3,15	1,30	4,36	
QUOTE PROGETTO						526,40	526,60	526,20	526,20	526,60	526,16	
DIST. PARZIALI PROGETTO							5,00		0,65			

SCAVI E BONIFICHE	
FOSSO	0,047 m ²
RILEVATI	
RILEVATO	0,227 m ²
SOVRASTRUTTURA STRADALE	
CASSONETTO	5,000 m
MANUFATTI	
SCAVO PER PIATTAFORMA	0,214 m ²
RILEVATO PER SCARPATE	0,752 m ²

SEZIONE N.: 4
 QT. PROGETTO: 527,185
 DIST.PROG.: 75,000
 DIST.PREC.: 25,000
 DIST.SUCC.: 25,000




SCALA 1:200

QT.RIF. 510,000

QUOTE TERRENO	527,50	527,39	527,10	526,99	526,68	526,56	526,45	526,28	526,24
DIST.PARZIALI TERRENO	2,07	3,57	2,06	4,30	1,64	3,45	3,53	3,27	
QUOTE PROGETTO				526,94	527,19	527,19	526,79	527,19	526,47
DIST. PARZIALI PROGETTO				5,00		1,07			

SCAVI E BONIFICHE	
FOSSO	0,333 m ²
SOVRASTRUTTURA STRADALE	
CASSONETTO	5,000 m
MANUFATTI	
SCAVO PER PIATTAFORMA	1,668 m ²
SCAVO PER PARETI TRINCEA	0,014 m ²
RILEVATO PER SCARPATE	0,339 m ²

SEZIONE N.: 5
 QT. PROGETTO: 528,863
 DIST.PROG.: 100,000
 DIST.PREC.: 25,000
 DIST.SUCC.: 25,000



SCALA 1:200

QT.RIF. 510,000

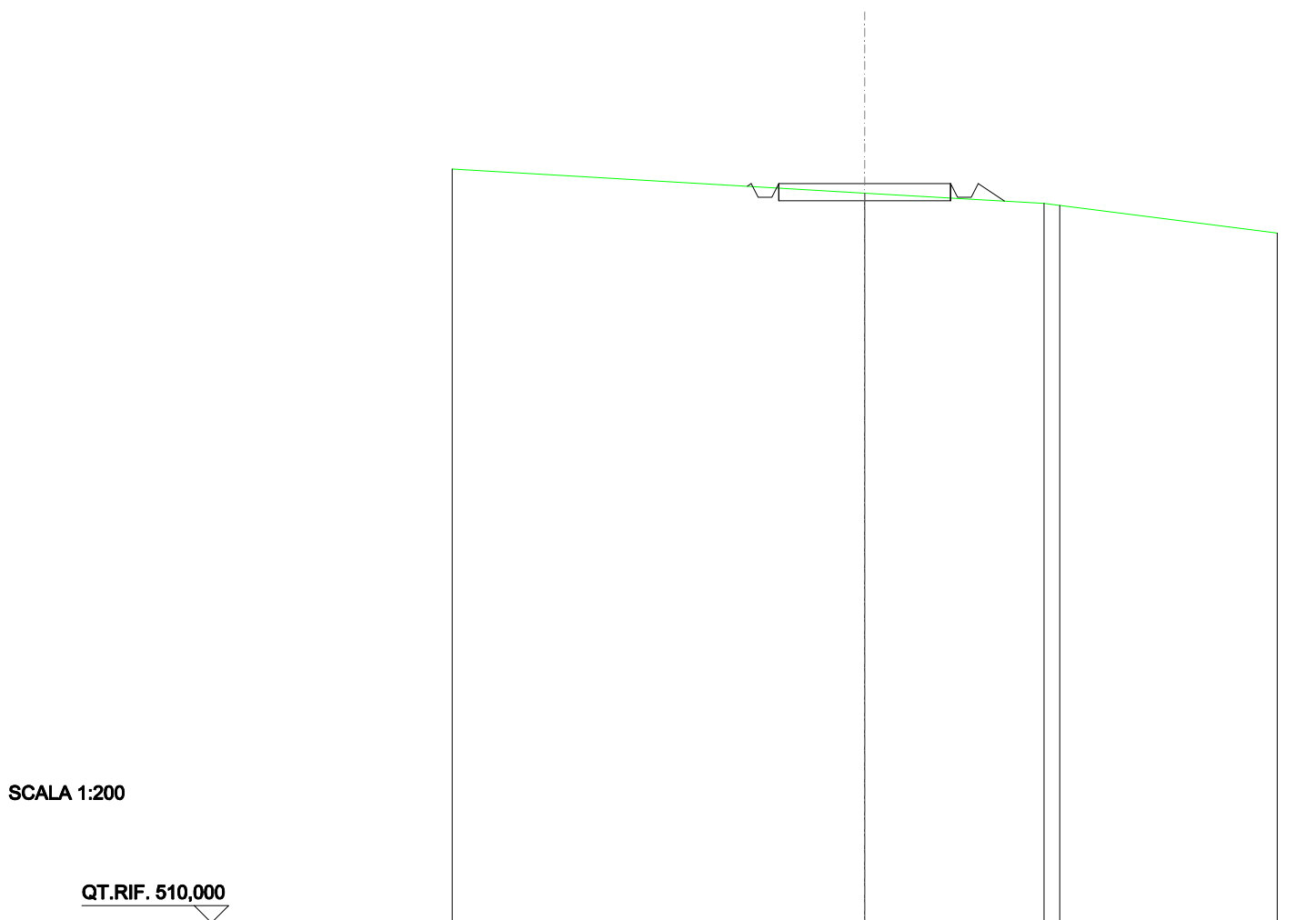
QUOTE TERRENO	529,98	529,45	529,32		528,78	528,70	528,67	528,47	528,21	527,79	527,60
DIST.PARZIALI TERRENO	3,38	2,29	5,43	0,89	1,86	2,72	4,18	2,88			
QUOTE PROGETTO				529,04	528,86	528,46	528,86	528,86	528,46	528,86	528,29
DIST. PARZIALI PROGETTO					5,00			0,87			

SCAVI E BONIFICHE	
FOSSO	0,161 m ²
SOVRASTRUTTURA STRADALE	
CASSONETTO	5,000 m
MANUFATTI	
SCAVO PER PIATTAFORMA	1,128 m ²
RILEVATO PER SCARPATE	0,303 m ²

SEZIONE N.: 6
 QT. PROGETTO: 531,507
 DIST.PROG.: 125,000
 DIST.PREC.: 25,000
 DIST.SUCC.: 25,000

SCALA 1:200

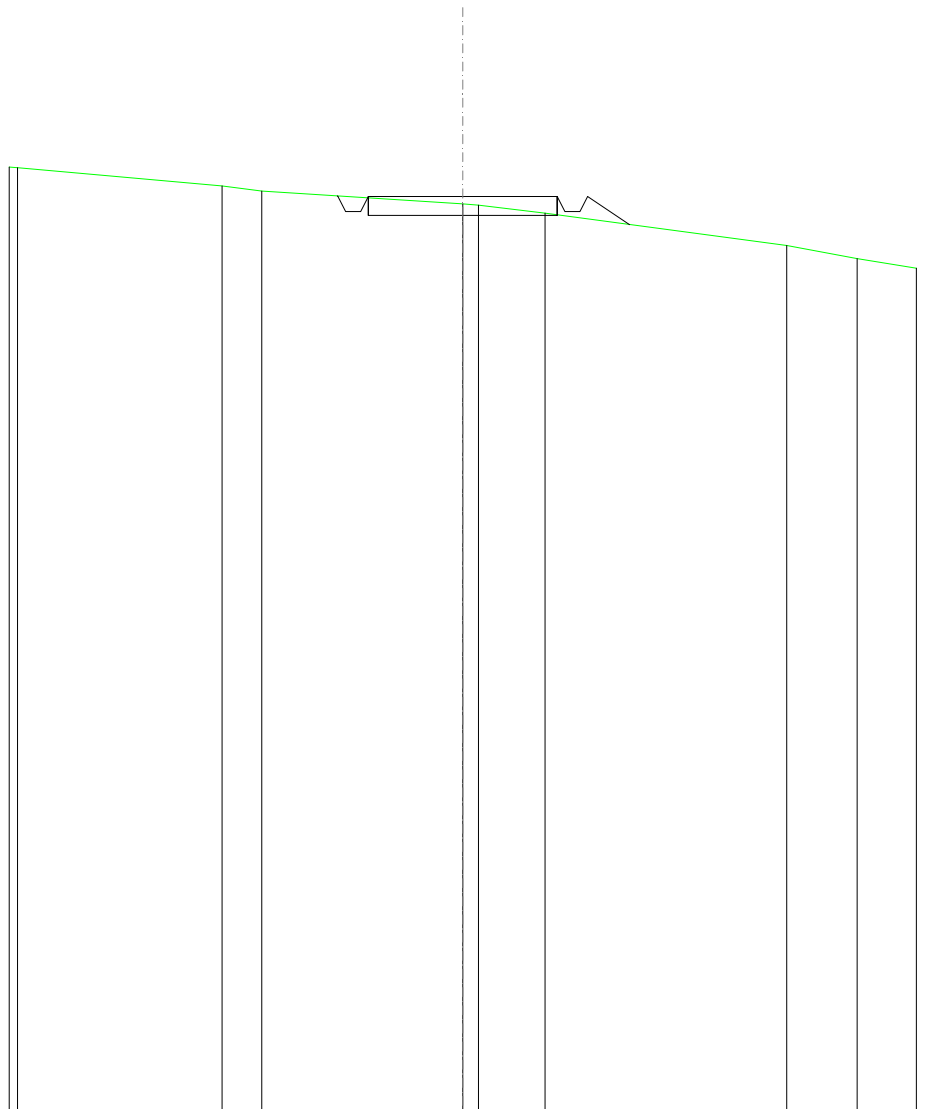
QT.RIF. 510,000



QUOTE TERRENO	531,93		531,23		530,93	530,87		530,07
DIST.PARZIALI TERRENO		12,00		5,22		6,32		
QUOTE PROGETTO		531,43	531,51	531,11	531,51	531,11	531,51	531,00
DIST. PARZIALI PROGETTO			5,00		0,77			

SCAVI E BONIFICHE	
FOSSO	0,233 m ²
SOVRASTRUTTURA STRADALE	
CASSONETTO	5,000 m
MANUFATTI	
SCAVO PER PIATTAFORMA	1,384 m ²
SCAVO PER PARETI TRINCEA	0,000 m ²
RILEVATO PER SCARPATE	0,520 m ²

SEZIONE N.: 7
 QT. PROGETTO: 534,217
 DIST.PROG.: 150,000
 DIST.PREC.: 25,000
 DIST.SUCC.: 25,000



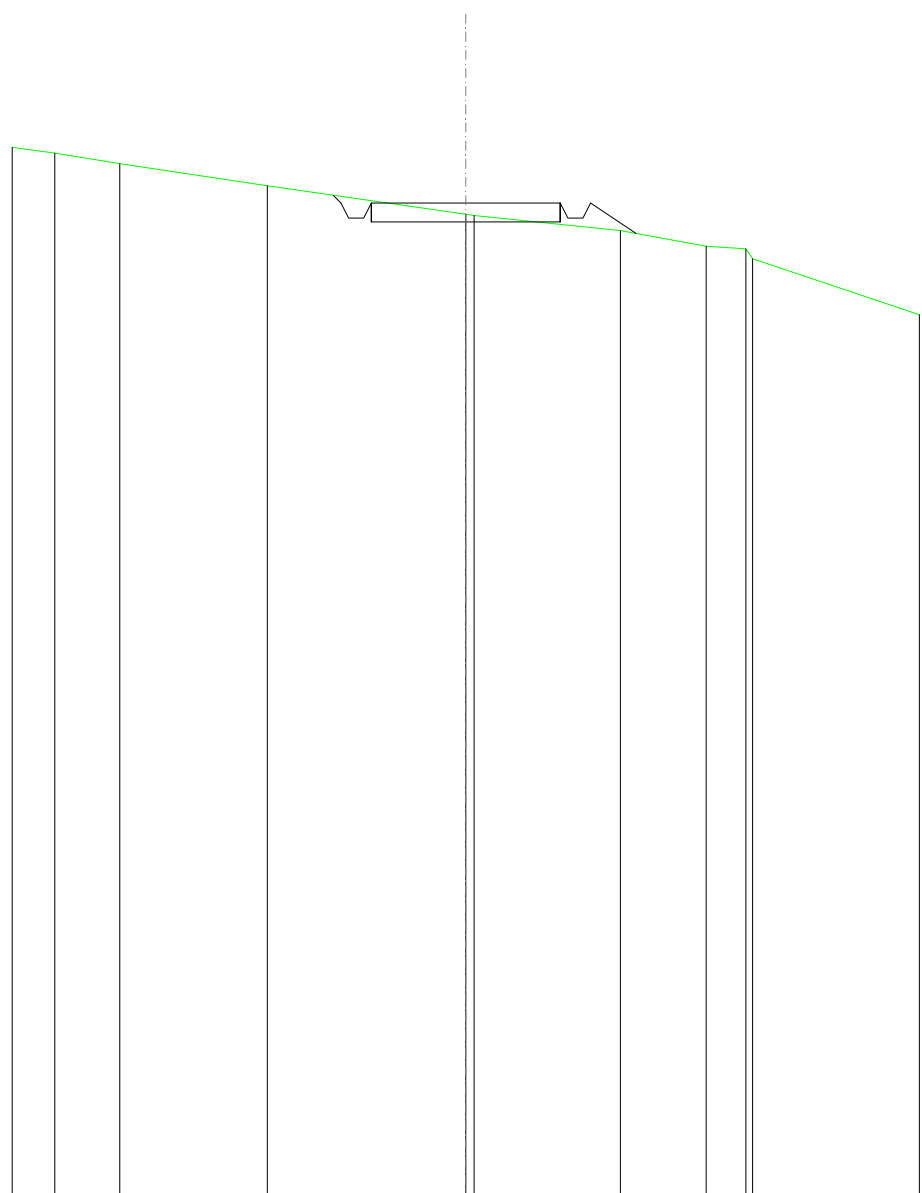
SCALA 1:200

QT.RIF. 510,000

QUOTE TERRENO	535,00 534,98	534,50 534,36	534,02 533,99	533,77	532,92 532,57	532,32
DIST.PARZIALI TERRENO	5,41	1,05	5,32	1,76	6,39	1,86 1,57
QUOTE PROGETTO			534,23 534,22 533,82 533,82 534,22	534,22	534,22 533,82 533,82 534,22	533,48
DIST. PARZIALI PROGETTO			5,00		1,11	

SCAVI E BONIFICHE	
FOSSO	0,337 m ²
RILEVATI	
RILEVATO	0,020 m ²
SOVRASTRUTTURA STRADALE	
CASSONETTO	5,000 m
MANUFATTI	
SCAVO PER PIATTAFORMA	1,149 m ²
SCAVO PER PARETI TRINCEA	0,019 m ²
RILEVATO PER SCARPATE	0,623 m ²

SEZIONE N.: 8
 QT. PROGETTO: 536,265
 DIST.PROG.: 175,000
 DIST.PREC.: 25,000
 DIST.SUCC.: 25,000



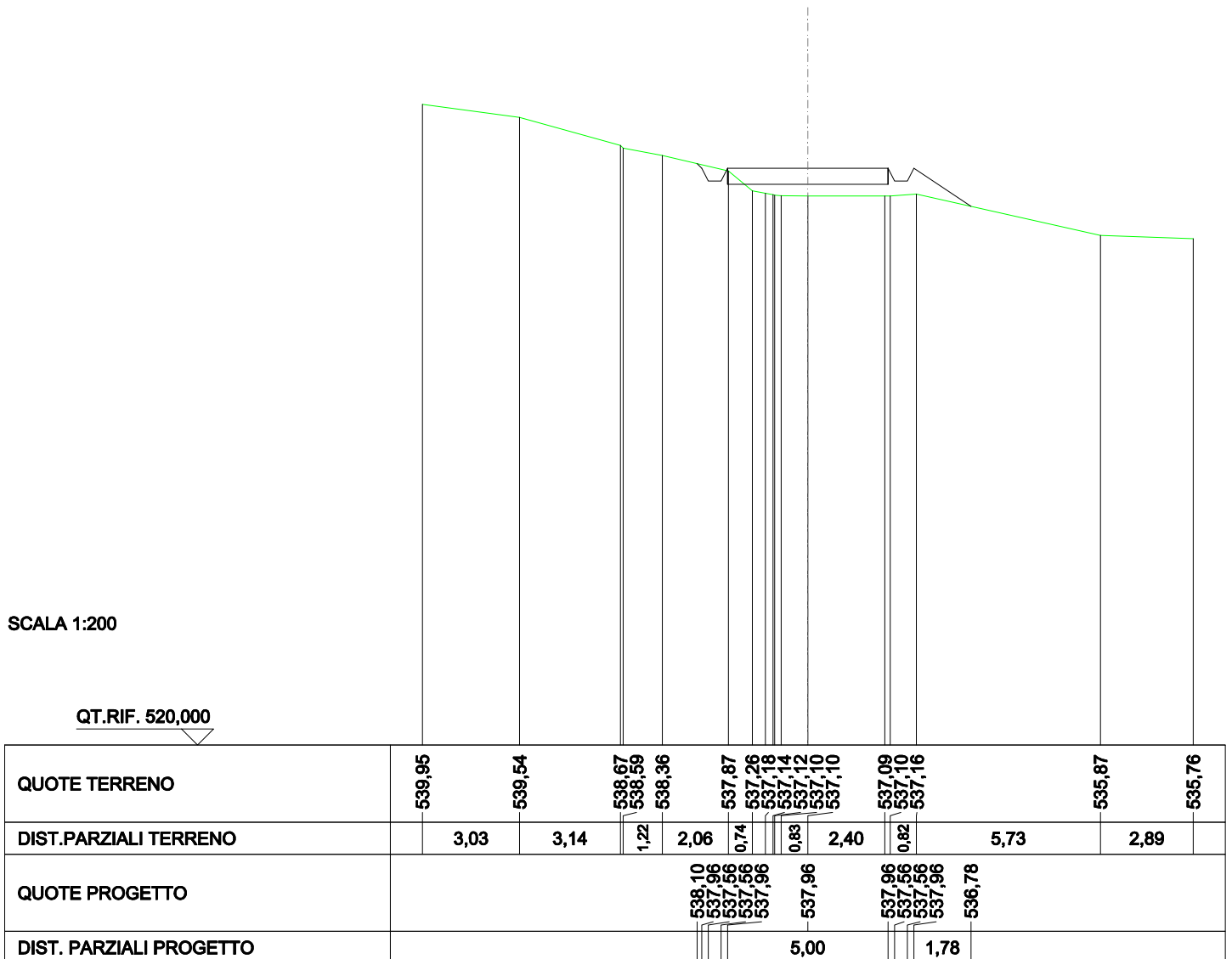
SCALA 1:200

QT.RIF. 510,000

QUOTE TERRENO	537,74	537,59	537,31	536,72	535,97	535,94	535,53	535,12	535,05	534,90	533,31
DIST.PARZIALI TERRENO	1,13	1,72	3,90	5,25	3,86	2,27	1,05	4,42			
QUOTE PROGETTO				536,47	536,26	535,86	535,86	536,26	536,26	535,46	
DIST. PARZIALI PROGETTO				5,00	1,21						


SCAVI E BONIFICHE	
FOSSO	0,252 m ²
RILEVATI	
RILEVATO	1,493 m ²
SOVRASTRUTTURA STRADALE	
CASSONETTO	5,000 m
MANUFATTI	
SCAVO PER PIATTAFORMA	0,114 m ²
SCAVO PER PARETI TRINCEA	0,008 m ²
RILEVATO PER SCARPATE	1,133 m ²

SEZIONE N.: 9
 QT. PROGETTO: 537,962
 DIST.PROG.: 200,000
 DIST.PREC.: 25,000
 DIST.SUCC.: 25,000



SCAVI E BONIFICHE	
FOSSO	0,621 m ²
SOVRASTRUTTURA STRADALE	
CASSONETTO	5,000 m
MANUFATTI	
SCAVO PER PIATTAFORMA	2,761 m ²
SCAVO PER PARETI TRINCEA	0,370 m ²
RILEVATO PER SCARPATE	0,355 m ²

SEZIONE N.: 10
 QT. PROGETTO: 540,872
 DIST.PROG.: 225,000
 DIST.PREC.: 25,000
 DIST.SUCC.: 25,000




SCALA 1:200

QT.RIF. 520,000

QUOTE TERRENO	543,46		542,27	542,19	542,10	542,05	540,79	540,98	541,00	541,04	540,63	540,31	539,85	539,52	539,31
DIST.PARZIALI TERRENO		6,57			2,74		1,75	1,08	1,36	0,73	3,82		2,69	2,13	
QUOTE PROGETTO			542,04	540,87	540,47	540,47	540,87	540,87		540,87	540,47	540,47	540,87	540,20	
DIST. PARZIALI PROGETTO			1,17					5,00				1,01			

SCAVI E BONIFICHE	
FOSSO	0,679 m ²
SOVRASTRUTTURA STRADALE	
CASSONETTO	5,000 m
MANUFATTI	
SCAVO PER PIATTAFORMA	1,567 m ²
SCAVO PER PARETI TRINCEA	0,704 m ²
RILEVATO PER SCARPATE	0,222 m ²

SEZIONE N.: 11
 QT. PROGETTO: 544,406
 DIST.PROG.: 250,000
 DIST.PREC.: 25,000
 DIST.SUCC.: 25,000



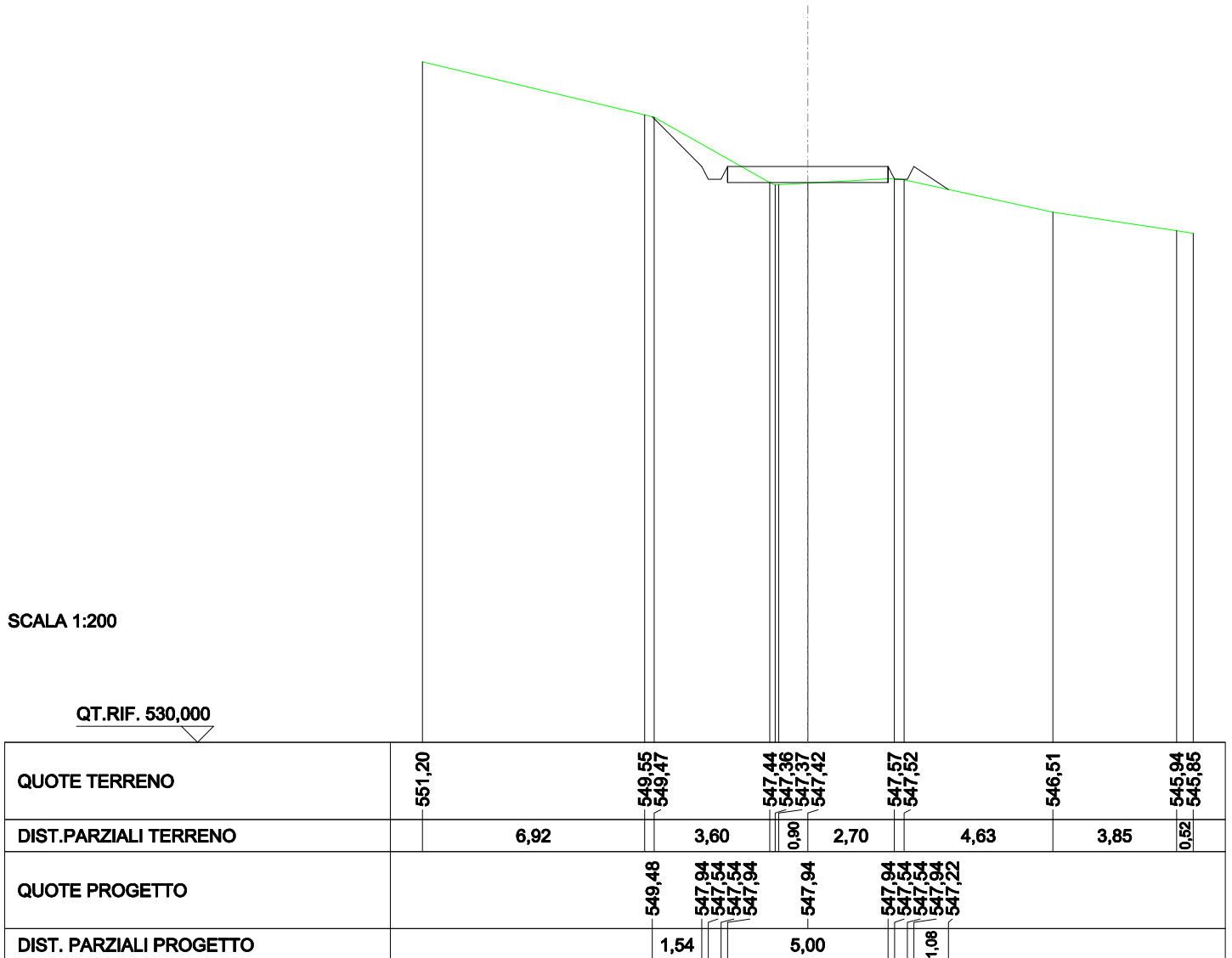
SCALA 1:200

QT.RIF. 520,000

QUOTE TERRENO	547,61 547,59	547,21	546,16 545,75	544,13	544,16 544,18	544,23	543,90	543,67	543,42	542,97	
DIST.PARZIALI TERRENO	2,85	4,20	0,55	2,80	1,53	0,54	1,31	2,03	2,02	2,69	3,41
QUOTE PROGETTO			546,21	544,41 544,01 544,01 544,41	544,41		544,41 544,01 544,41	543,88			
DIST. PARZIALI PROGETTO			1,81		5,00		0,79				

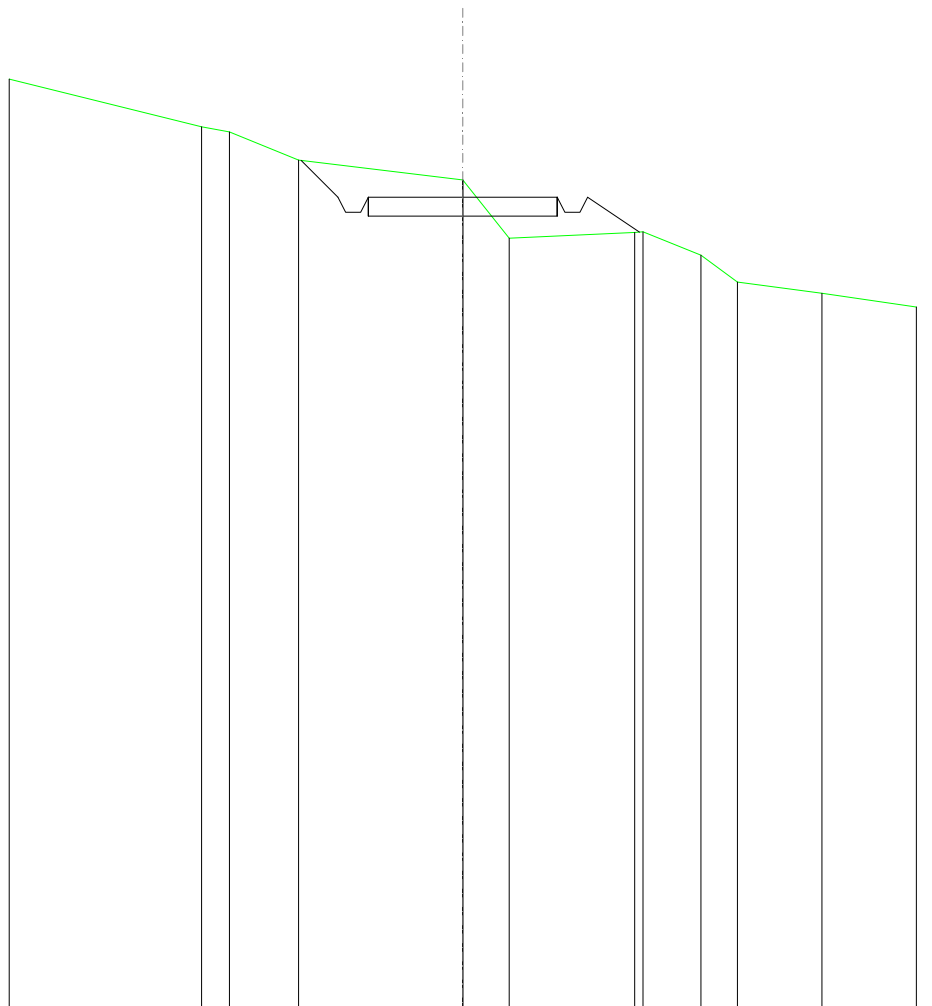
SCAVI E BONIFICHE	
FOSSO	0,615 m ²
RILEVATI	
RILEVATO	0,062 m ²
SOVRASTRUTTURA STRADALE	
CASSONETTO	5,000 m
MANUFATTI	
SCAVO PER PIATTAFORMA	0,611 m ²
SCAVO PER PARETI TRINCEA	0,544 m ²
RILEVATO PER SCARPATE	0,356 m ²

SEZIONE N.: 12
 QT. PROGETTO: 547,940
 DIST.PROG.: 275,000
 DIST.PREC.: 25,000
 DIST.SUCC.: 25,000



SCAVI E BONIFICHE	
FOSSO	0,886 m ²
RILEVATI	
RILEVATO	0,834 m ²
SOVRASTRUTTURA STRADALE	
CASSONETTO	5,000 m
MANUFATTI	
SCAVO PER PIATTAFORMA	3,140 m ²
SCAVO PER PARETI TRINCEA	0,416 m ²
RILEVATO PER SCARPATE	1,241 m ²

SEZIONE N.: 13
 QT. PROGETTO: 551,473
 DIST.PROG.: 300,000
 DIST.PREC.: 25,000
 DIST.SUCC.: 25,000




SCALA 1:200

QT.RIF. 530,000

QUOTE TERRENO	554,60		553,34	553,20	552,45		551,93	551,93	550,39		550,55	550,56	549,94	549,23	548,94	548,57
DIST.PARZIALI TERRENO		5,10	0,73	1,83		4,35		1,23	3,31		1,54	0,96	2,24		2,50	
QUOTE PROGETTO					552,45	551,47	551,07	551,07	551,47	551,47	551,07	551,07	551,47	550,55		
DIST. PARZIALI PROGETTO					0,97				5,00				1,38			

SCAVI E BONIFICHE	
FOSSO	1,469 m ²
RILEVATI	
RILEVATO	1,187 m ²
SOVRASTRUTTURA STRADALE	
CASSONETTO	5,000 m
MANUFATTI	
SCAVO PER PIATTAFORMA	1,551 m ²
SCAVO PER PARETI TRINCEA	1,690 m ²
RILEVATO PER SCARPATE	4,961 m ²

SEZIONE N.: 14
 QT. PROGETTO: 555,007
 DIST.PROG.: 325,000
 DIST.PREC.: 25,000
 DIST.SUCC.: 25,000



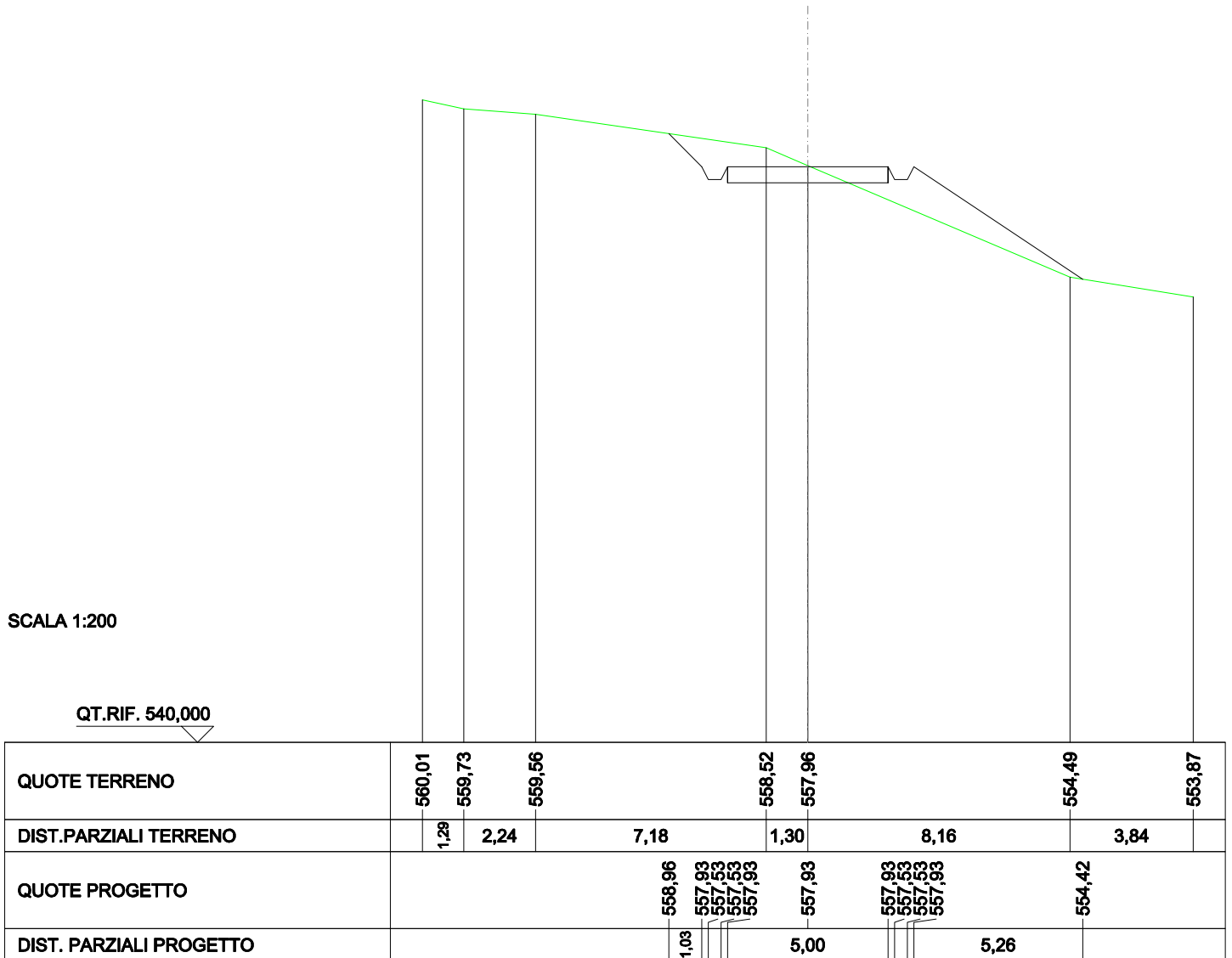
SCALA 1:200

QT.RIF. 530,000

QUOTE TERRENO	558,40		556,82	556,47	556,05	554,16	554,15	554,13	554,13	552,95	550,31	
DIST.PARZIALI TERRENO		7,88		1,56	1,60	0,99	0,96	1,92	1,33		7,79	
QUOTE PROGETTO			557,07	555,01	554,61	554,61	555,01		555,01	554,61	555,01	551,46
DIST. PARZIALI PROGETTO			2,06			5,00				5,32		

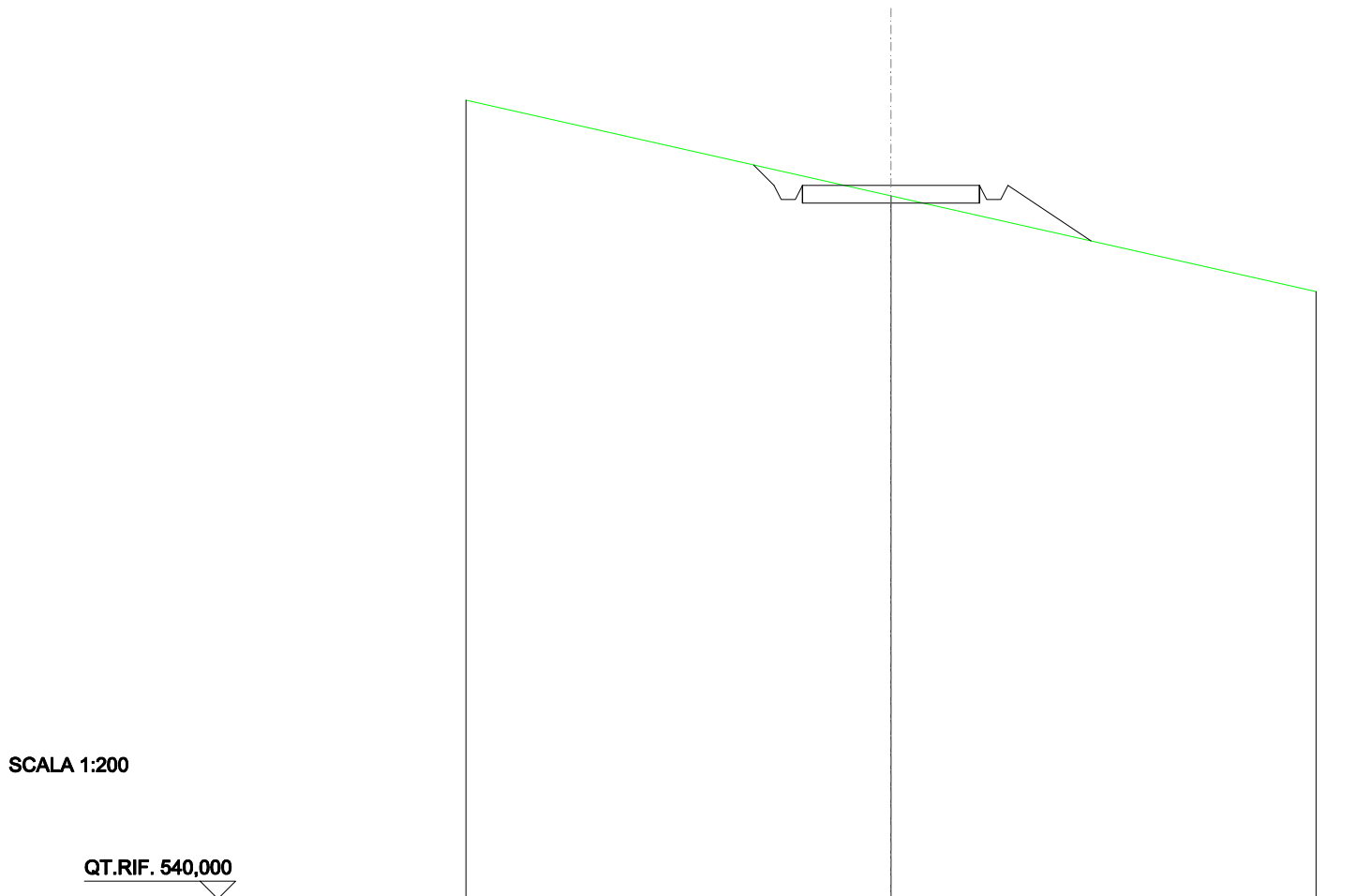
SCAVI E BONIFICHE	
FOSSO	0,898 m ²
RILEVATI	
RILEVATO	0,330 m ²
SOVRASTRUTTURA STRADALE	
CASSONETTO	5,000 m
MANUFATTI	
SCAVO PER PIATTAFORMA	2,804 m ²
SCAVO PER PARETI TRINCEA	0,453 m ²
RILEVATO PER SCARPATE	4,580 m ²

SEZIONE N.: 15
 QT. PROGETTO: 557,928
 DIST.PROG.: 350,000
 DIST.PREC.: 25,000
 DIST.SUCC.: 25,000



SCAVI E BONIFICHE	
FOSSO	0,526 m ²
RILEVATI	
RILEVATO	0,286 m ²
SOVRASTRUTTURA STRADALE	
CASSONETTO	5,000 m
MANUFATTI	
SCAVO PER PIATTAFORMA	1,307 m ²
SCAVO PER PARETI TRINCEA	0,129 m ²
RILEVATO PER SCARPATE	1,740 m ²

SEZIONE N.: 16
 QT. PROGETTO: 560,135
 DIST.PROG.: 375,000
 DIST.PREC.: 25,000
 DIST.SUCC.: 25,000



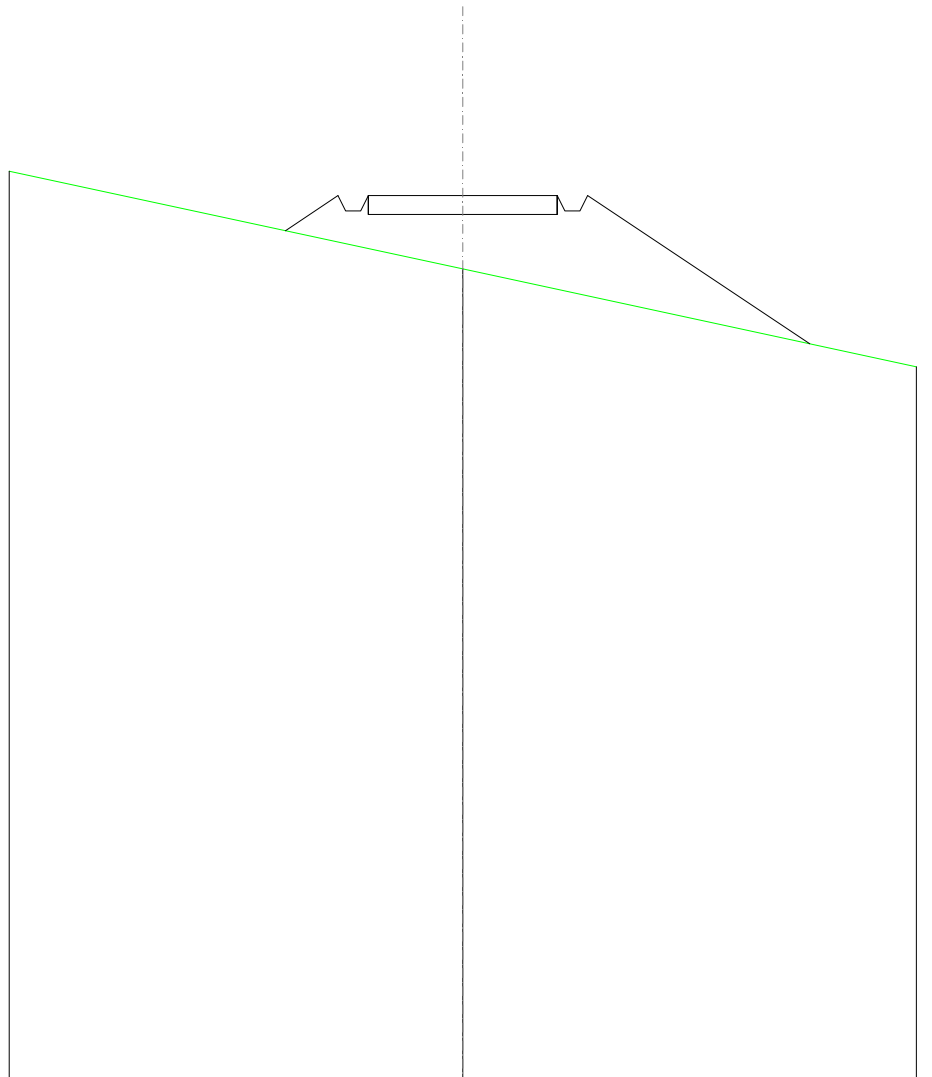
SCALA 1:200

QT.RIF. 540,000

QUOTE TERRENO	562,54		559,84		557,14
DIST.PARZIALI TERRENO		12,00		12,00	
QUOTE PROGETTO			560,14	560,14	558,57
DIST. PARZIALI PROGETTO			5,00	2,35	

RILEVATI	
RILEVATO	7,202 m ²
SOVRASTRUTTURA STRADALE	
CASSONETTO	5,000 m
MANUFATTI	
RILEVATO PER SCARPATE	11,271 m ²

SEZIONE N.: 17
 QT. PROGETTO: 563,394
 DIST.PROG.: 400,000
 DIST.PREC.: 25,000
 DIST.SUCC.: 25,000



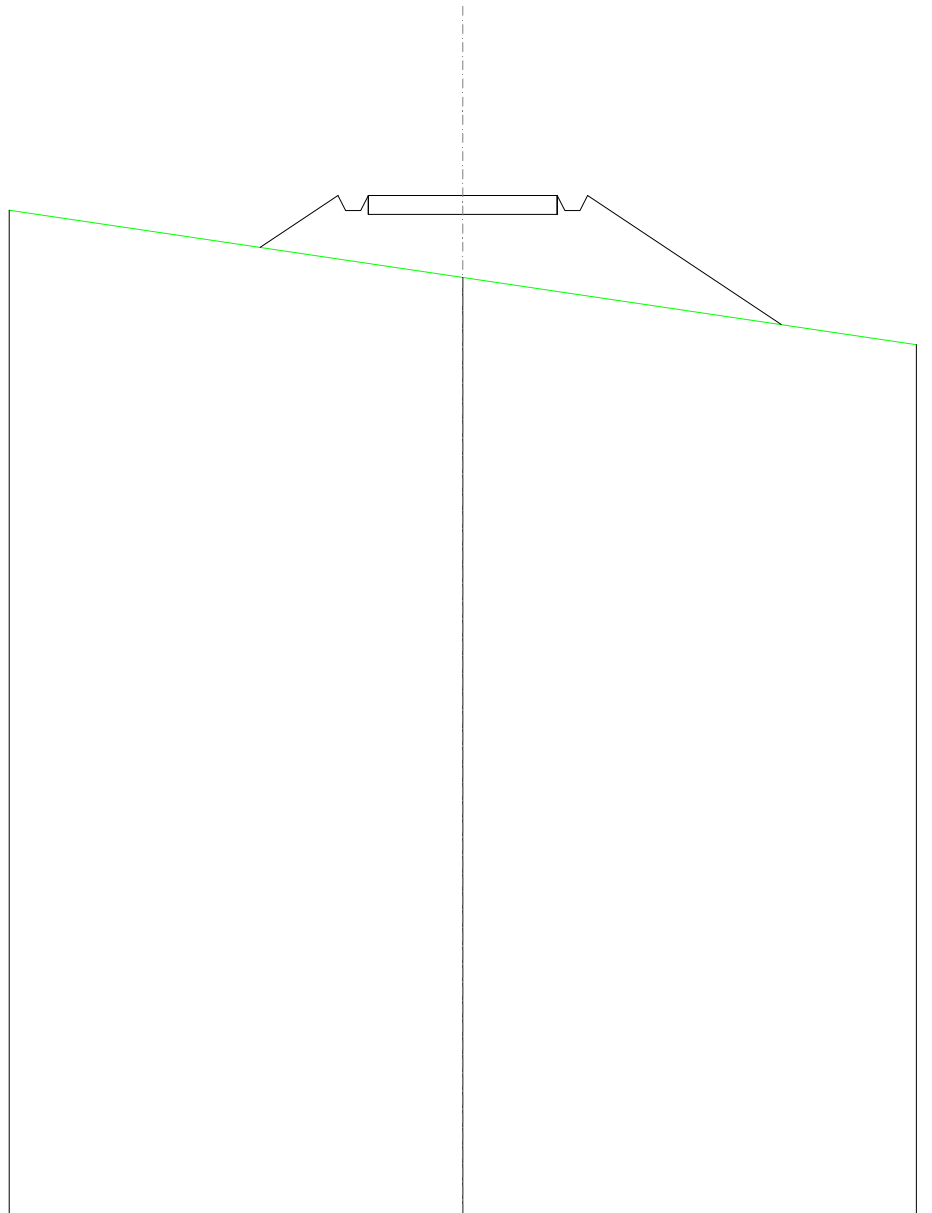
SCALA 1:200

QT.RIF. 540,000

QUOTE TERRENO	564,04		561,45		558,87							
DIST.PARZIALI TERRENO		12,00		12,00								
QUOTE PROGETTO		562,47	563,39	562,99	562,99	563,39	563,39	563,39	562,99	562,99	563,39	559,48
DIST. PARZIALI PROGETTO		1,39		5,00		5,88						

RILEVATI	
RILEVATO	8,351 m ²
SOVRASTRUTTURA STRADALE	
CASSONETTO	5,000 m
MANUFATTI	
RILEVATO PER SCARPATE	11,541 m ²

SEZIONE N.: 18
 QT. PROGETTO: 566,998
 DIST.PROG.: 425,000
 DIST.PREC.: 25,000
 DIST.SUCC.: 25,000



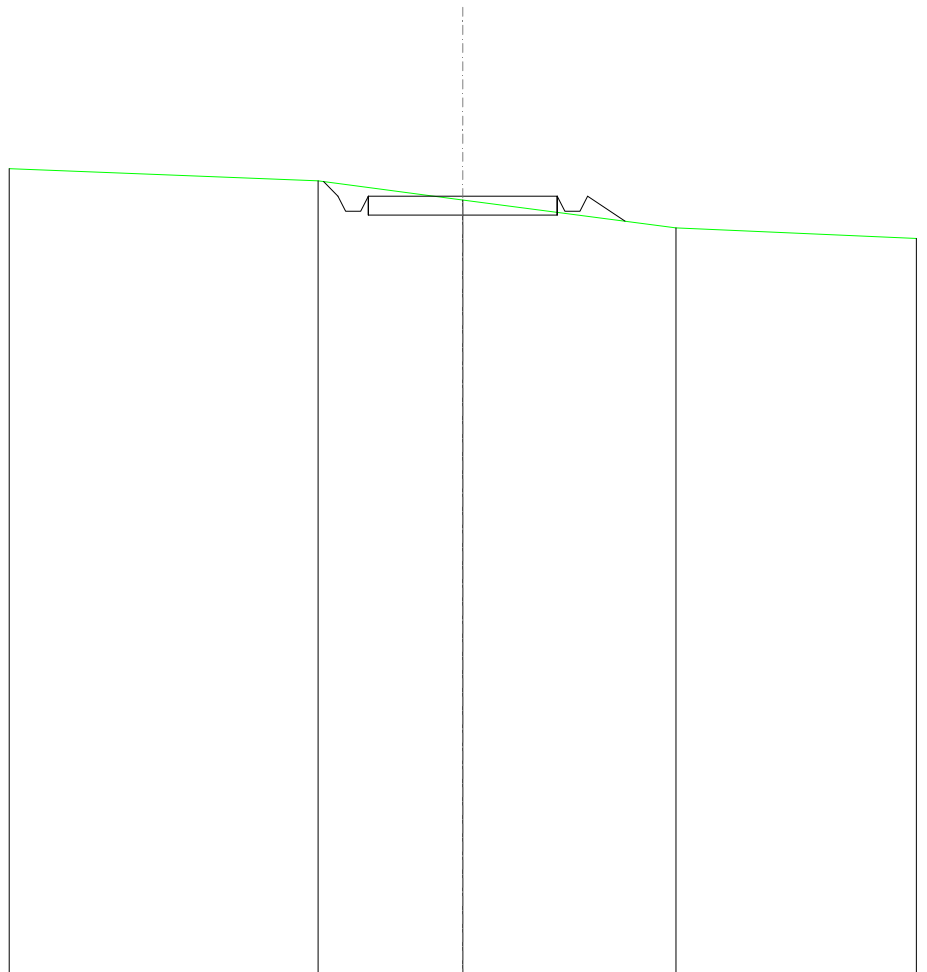
SCALA 1:200

QT.RIF. 540,000

QUOTE TERRENO	566,61		564,83		563,05			
DIST.PARZIALI TERRENO		12,00		12,00				
QUOTE PROGETTO		565,62	567,00	566,60	567,00	566,60	567,00	563,58
DIST. PARZIALI PROGETTO		2,06		5,00		5,13		

SCAVI E BONIFICHE	
FOSSO	0,466 m ²
SOVRASTRUTTURA STRADALE	
CASSONETTO	5,000 m
MANUFATTI	
SCAVO PER PIATTAFORMA	2,014 m ²
SCAVO PER PARETI TRINCEA	0,065 m ²
RILEVATO PER SCARPATE	0,404 m ²

SEZIONE N.: 19
 QT. PROGETTO: 570,602
 DIST.PROG.: 450,000
 DIST.PREC.: 25,000
 DIST.SUCC.: 25,000



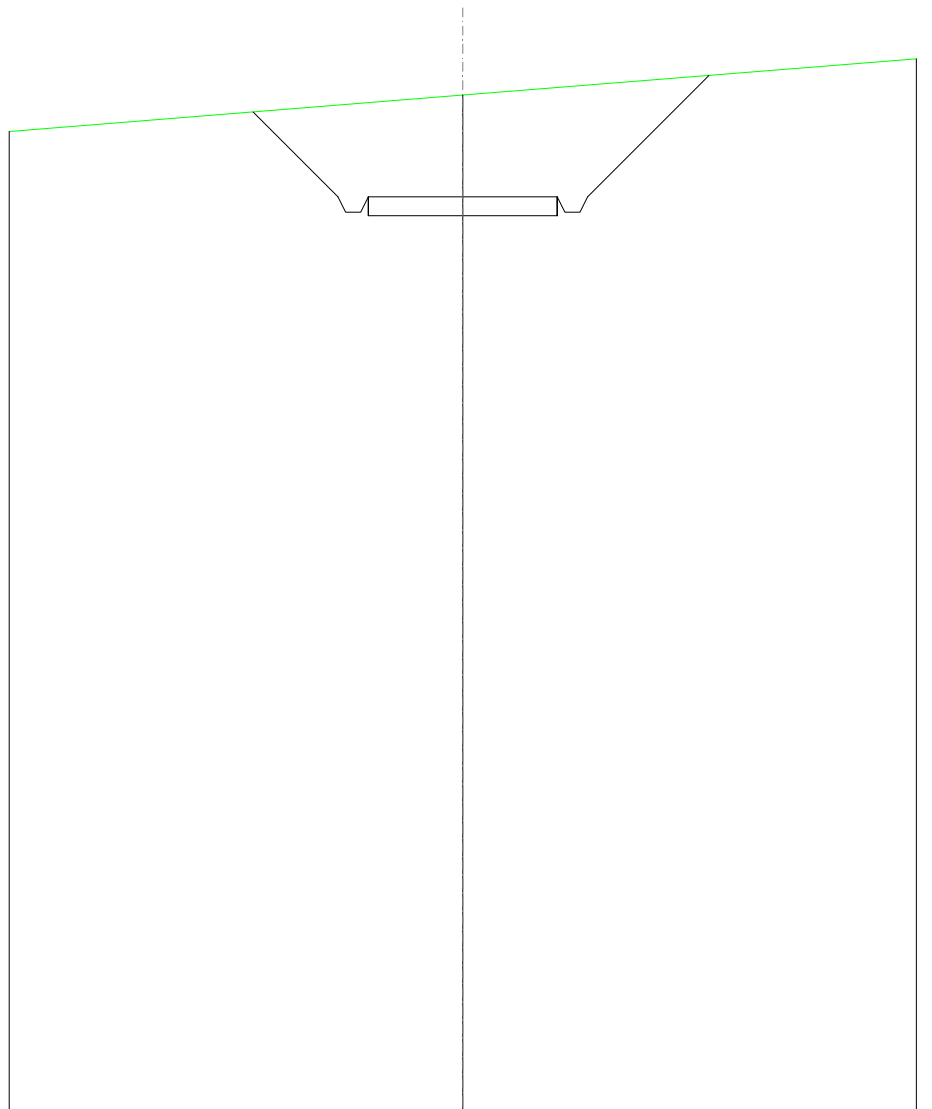
SCALA 1:200

QT.RIF. 550,000

QUOTE TERRENO	571,33		571,01		570,51		569,77		569,48
DIST.PARZIALI TERRENO		8,18		3,82		5,64		6,36	
QUOTE PROGETTO			570,99	570,60	570,20	570,20	570,60	569,94	
DIST. PARZIALI PROGETTO					5,00		0,98		

SCAVI E BONIFICHE	
FOSSO	4,787 m ²
SOVRASTRUTTURA STRADALE	
CASSONETTO	5,000 m
MANUFATTI	
SCAVO PER PIATTAFORMA	15,959 m ²
SCAVO PER PARETI TRINCEA	7,479 m ²

SEZIONE N.: 20
 QT. PROGETTO: 574,206
 DIST.PROG.: 475,000
 DIST.PREC.: 25,000
 DIST.SUCC.: 25,000



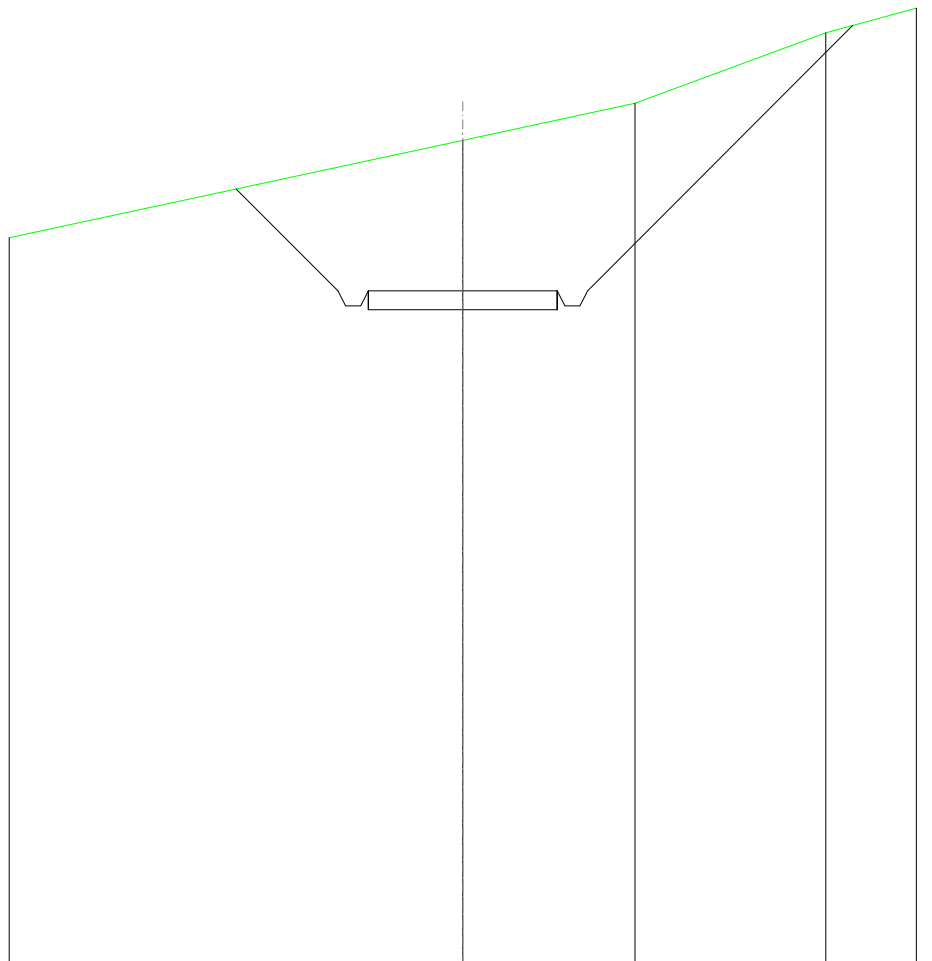
SCALA 1:200

QT.RIF. 550,000

QUOTE TERRENO	575,93			576,90			577,86
DIST.PARZIALI TERRENO		12,00				12,00	
QUOTE PROGETTO		576,45	574,21 573,81 573,81 574,21	574,21	574,21 573,81 573,81 574,21	577,42	
DIST. PARZIALI PROGETTO		2,25		5,00		3,21	

SCAVI E BONIFICHE	
FOSSO	6,850 m ²
SOVRASTRUTTURA STRADALE	
CASSONETTO	5,000 m
MANUFATTI	
SCAVO PER PIATTAFORMA	22,406 m ²
SCAVO PER PARETI TRINCEA	20,525 m ²

SEZIONE N.: 21
 QT. PROGETTO: 577,810
 DIST.PROG.: 500,000
 DIST.PREC.: 25,000
 DIST.SUCC.: 25,000



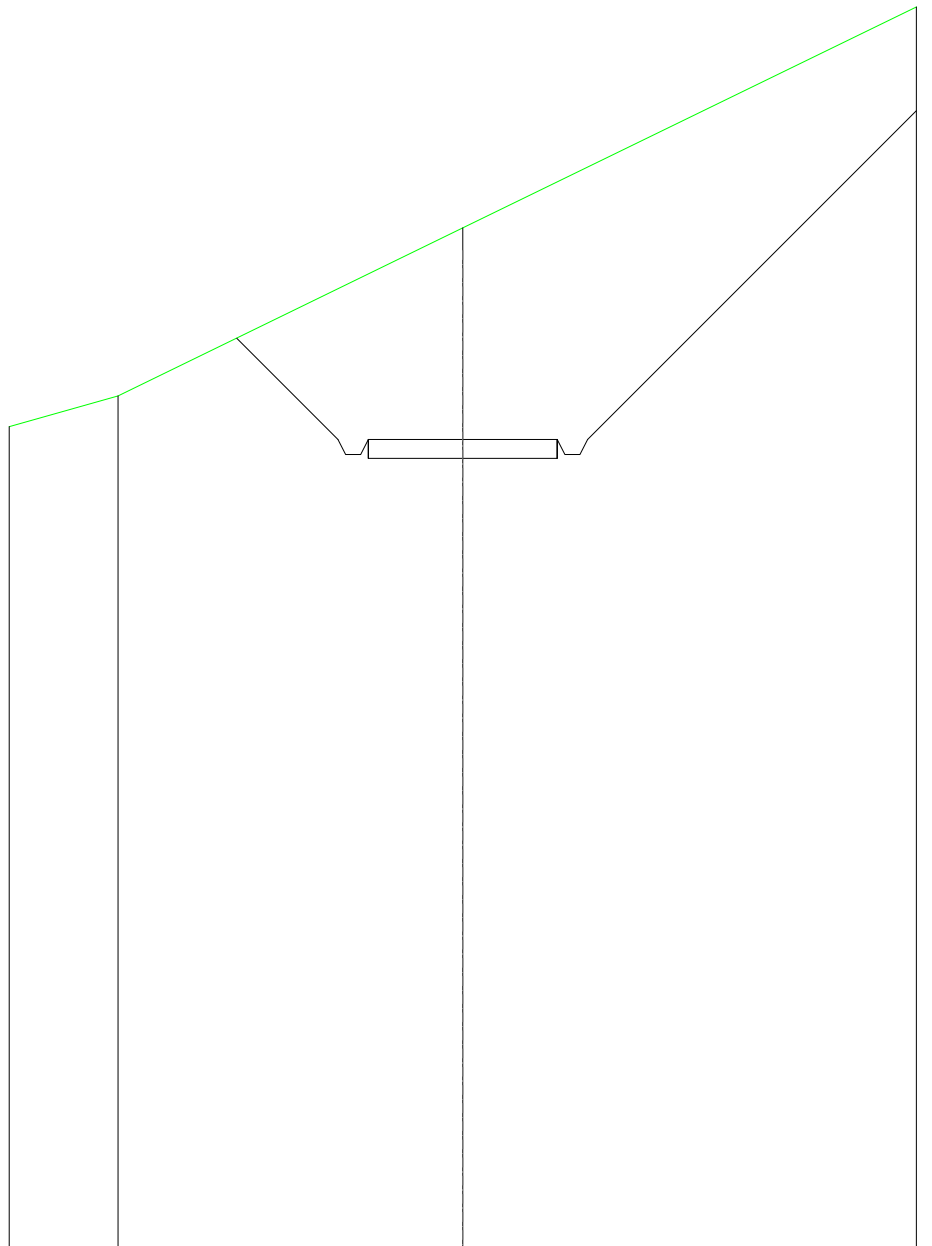
SCALA 1:200

QT.RIF. 560,000

QUOTE TERRENO	579,21			581,79		582,77		584,63	585,28
DIST.PARZIALI TERRENO		12,00			4,55		5,05	2,40	
QUOTE PROGETTO		580,50	577,81	577,41	577,81	577,41	577,81	584,83	
DIST. PARZIALI PROGETTO		2,69		5,00			7,02		

SCAVI E BONIFICHE	
FOSSO	9,432 m ²
SOVRASTRUTTURA STRADALE	
CASSONETTO	5,000 m
MANUFATTI	
SCAVO PER PIATTAFORMA	30,474 m ²
SCAVO PER PARETI TRINCEA	48,614 m ²

SEZIONE N.: 22
 QT. PROGETTO: 581,414
 DIST.PROG.: 525,000
 DIST.PREC.: 25,000
 DIST.SUCC.: 25,000



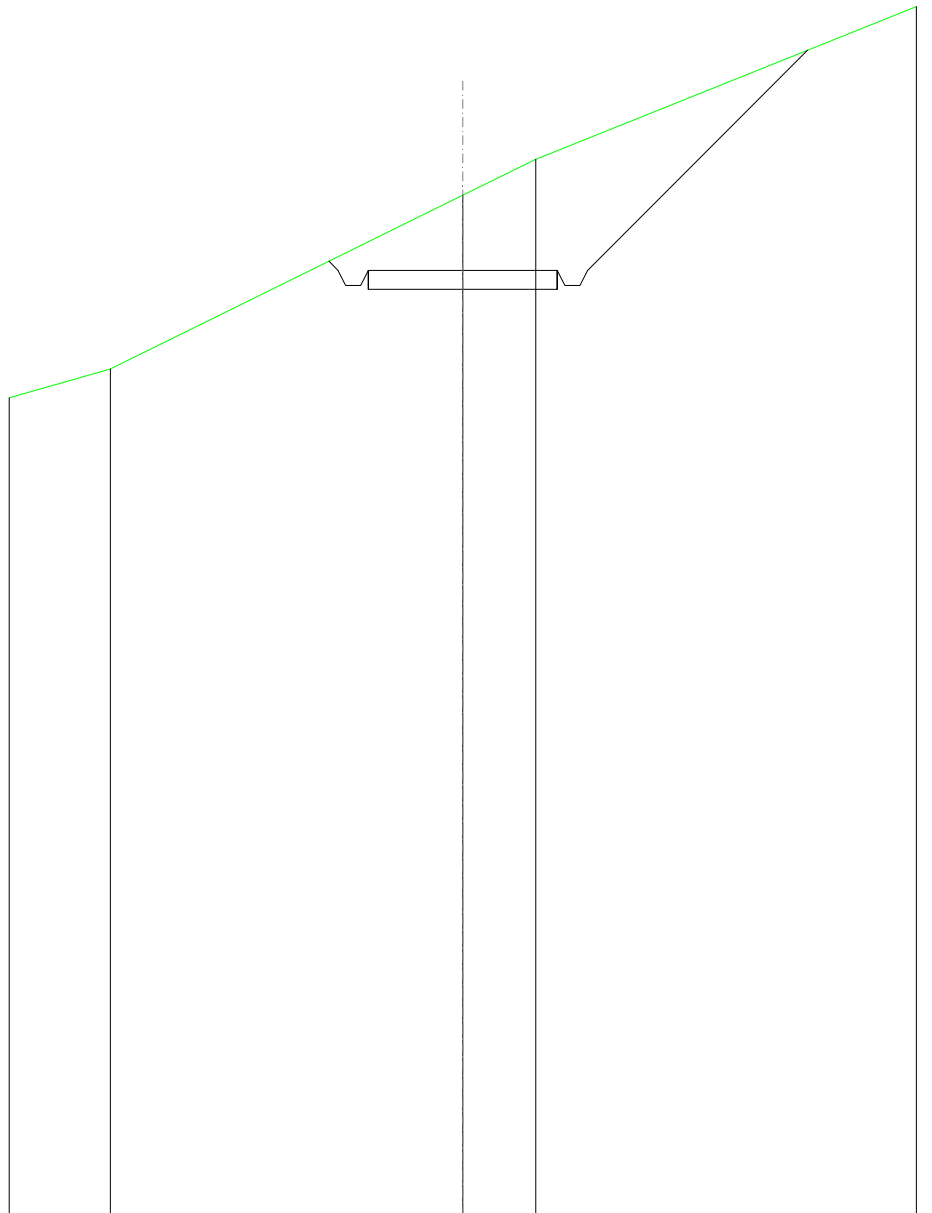
SCALA 1:200

QT.RIF. 560,000

QUOTE TERRENO	581,75	582,56		587,01		582,86
DIST.PARZIALI TERRENO	2,88		9,12		12,00	
QUOTE PROGETTO			584,09	581,41	581,01	581,41
DIST. PARZIALI PROGETTO			2,68	5,00	8,70	

SCAVI E BONIFICHE	
FOSSO	3,585 m ²
SOVRASTRUTTURA STRADALE	
CASSONETTO	5,000 m
MANUFATTI	
SCAVO PER PIATTAFORMA	12,410 m ²
SCAVO PER PARETI TRINCEA	10,190 m ²

SEZIONE N.: 23
 QT. PROGETTO: 585,018
 DIST.PROG.: 550,000
 DIST.PREC.: 25,000
 DIST.SUCC.: 25,000



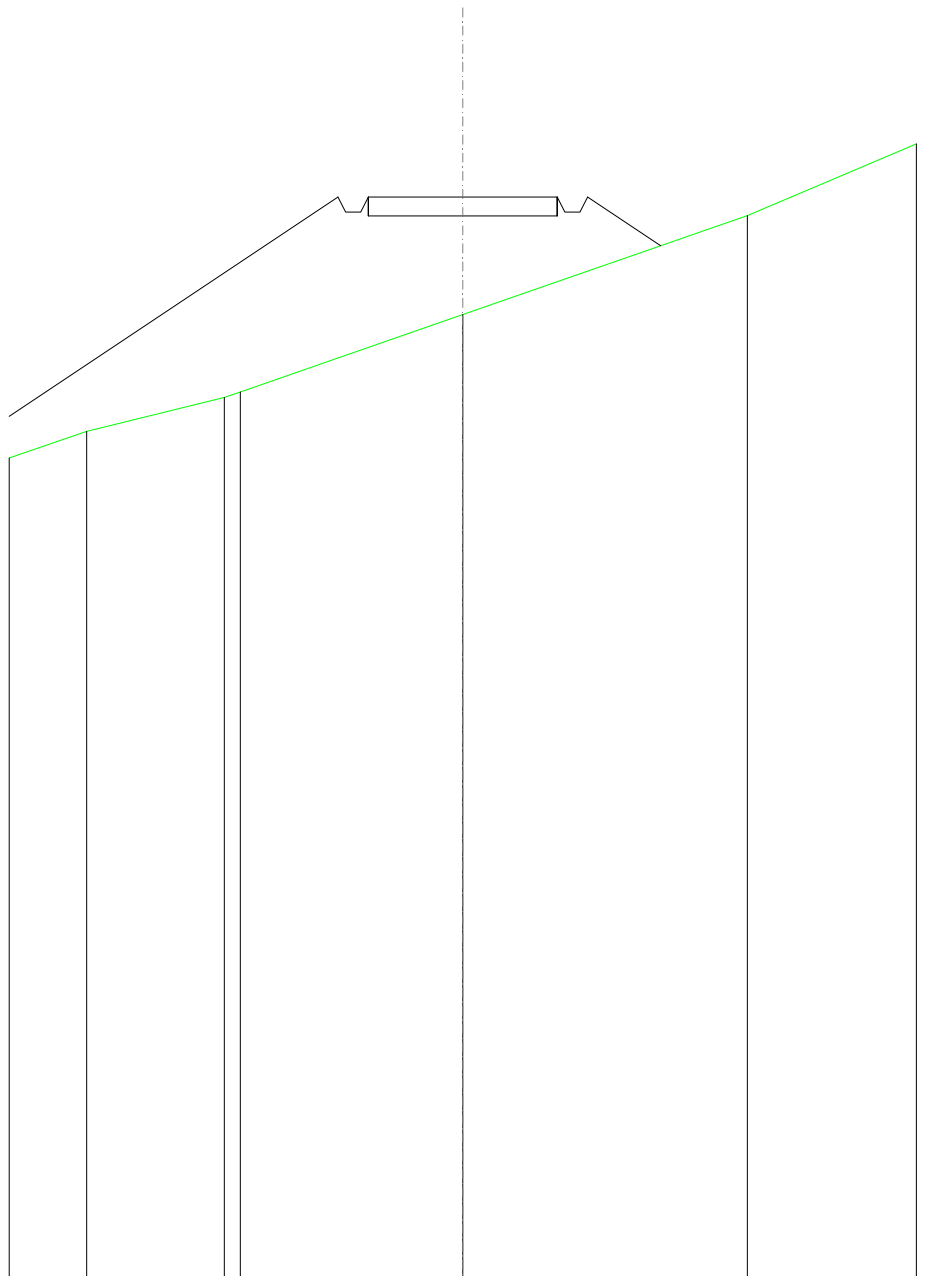
SCALA 1:200

QT.RIF. 560,000

QUOTE TERRENO	581,65	582,41		587,00	587,95		591,99
DIST.PARZIALI TERRENO	2,68		9,32	1,93		10,07	
QUOTE PROGETTO				585,02	585,02		590,84
DIST. PARZIALI PROGETTO				5,00		5,82	

RILEVATI	
RILEVATO	13,045 m ²
SOVRASTRUTTURA STRADALE	
CASSONETTO	5,000 m
MANUFATTI	
RILEVATO PER SCARPATE	29,905 m ²

SEZIONE N.: 24
 QT. PROGETTO: 588,622
 DIST.PROG.: 575,000
 DIST.PREC.: 25,000
 DIST.SUCC.: 25,000



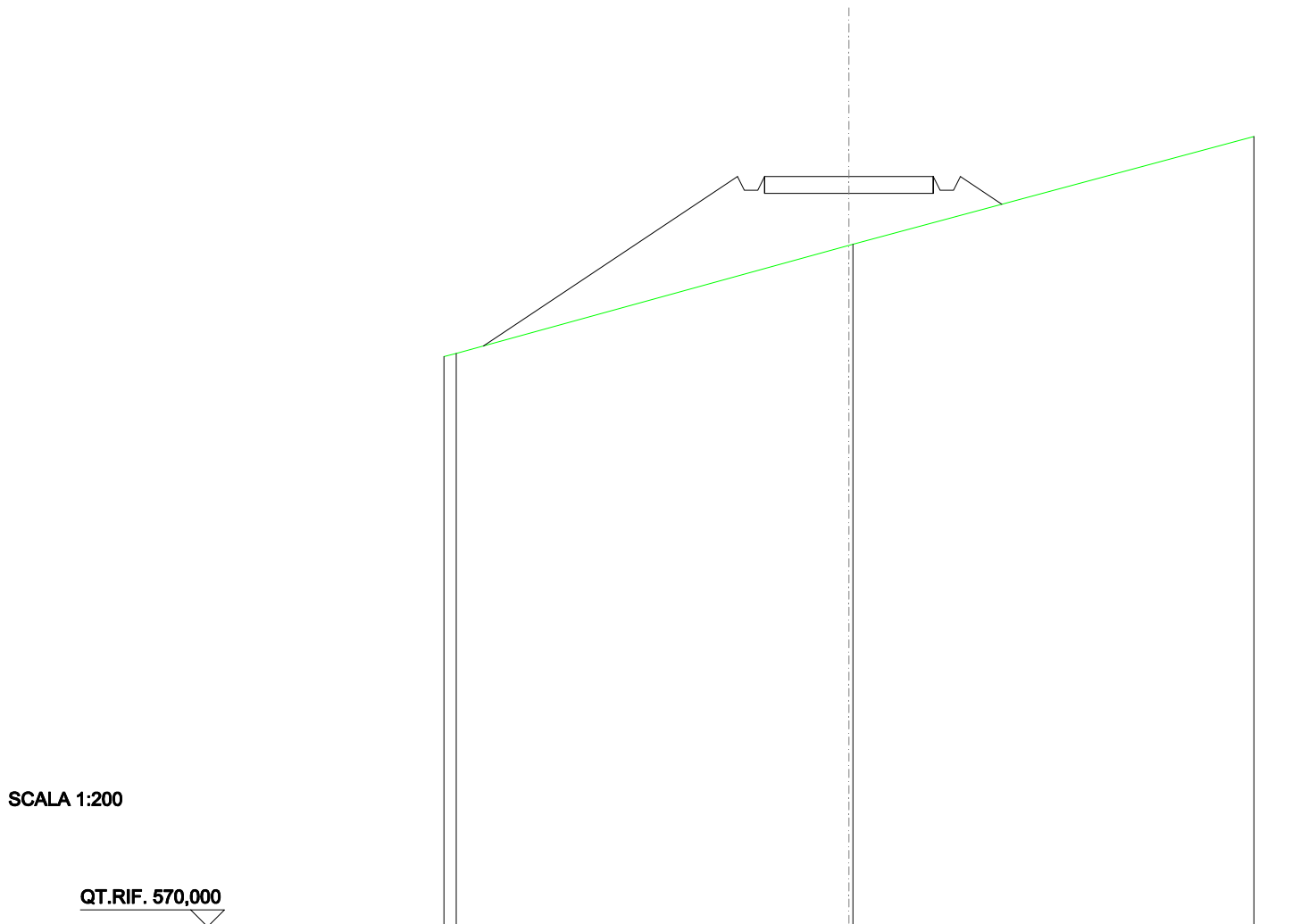
SCALA 1:200

QT.RIF. 560,000

QUOTE TERRENO	581,72	582,42	583,32 583,46	585,51	588,13	590,02
DIST.PARZIALI TERRENO	2,05	3,64	5,88	7,52	4,48	
QUOTE PROGETTO	582,82		588,62 588,22 588,22 588,62	588,62	588,62 588,22 588,62	587,33
DIST. PARZIALI PROGETTO		8,70		5,00	1,93	

RILEVATI	
RILEVATO	7,706 m ²
SOVRASTRUTTURA STRADALE	
CASSONETTO	5,000 m
MANUFATTI	
RILEVATO PER SCARPATE	14,593 m ²

SEZIONE N.: 25
 QT. PROGETTO: 592,225
 DIST.PROG.: 600,000
 DIST.PREC.: 25,000
 DIST.SUCC.: 25,000



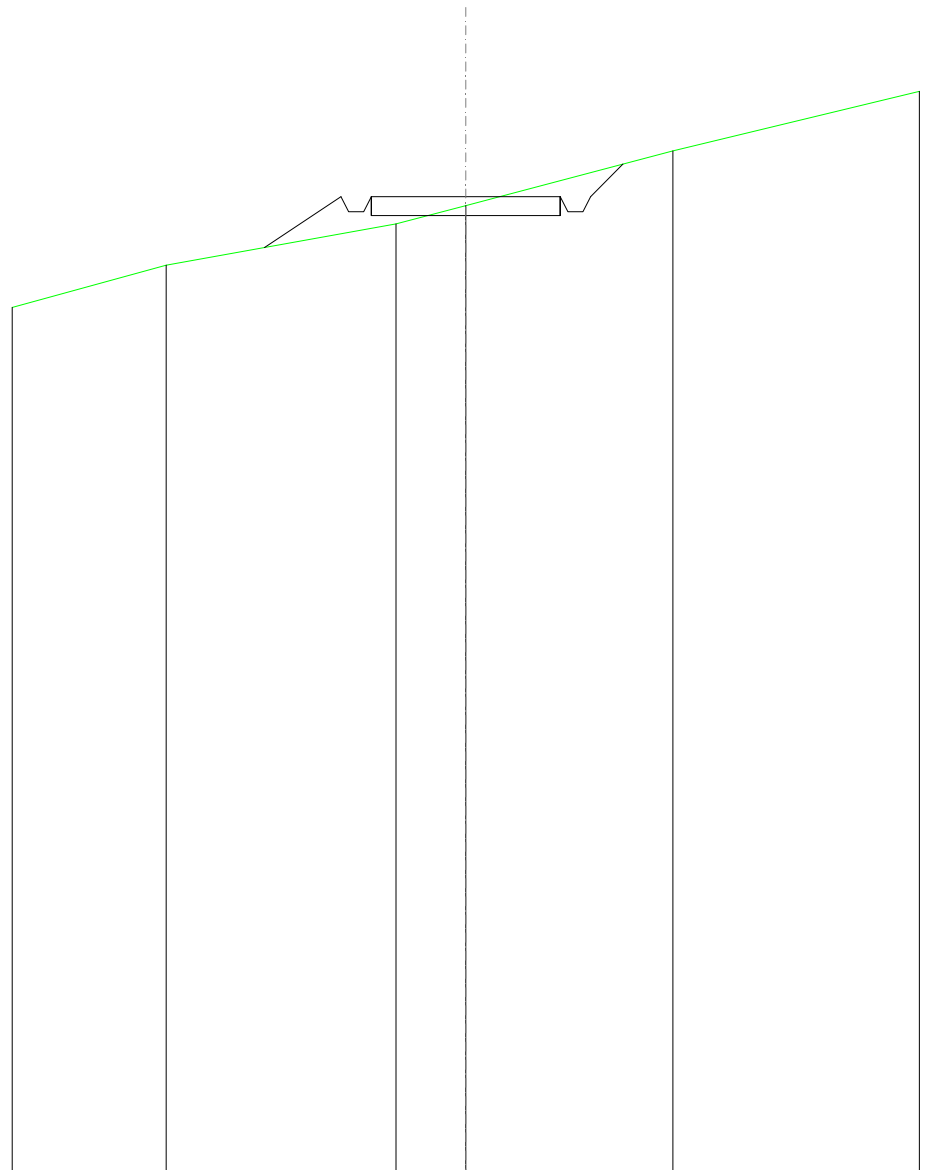
SCALA 1:200

QT.RIF. 570,000

QUOTE TERRENO	586,90 586,98		590,19 590,22	593,41
DIST.PARZIALI TERRENO		11,63		11,88
QUOTE PROGETTO	587,20	592,23 591,83 591,83 592,23	592,23	592,23 591,83 592,23 591,41
DIST. PARZIALI PROGETTO		7,53	5,00	1,23

SCAVI E BONIFICHE	
FOSSO	0,661 m ²
RILEVATI	
RILEVATO	0,283 m ²
SOVRASTRUTTURA STRADALE	
CASSONETTO	5,000 m
MANUFATTI	
SCAVO PER PIATTAFORMA	1,606 m ²
SCAVO PER PARETI TRINCEA	0,271 m ²
RILEVATO PER SCARPATE	1,492 m ²

SEZIONE N.: 26
 QT. PROGETTO: 595,829
 DIST.PROG.: 625,000
 DIST.PREC.: 25,000
 DIST.SUCC.: 25,000



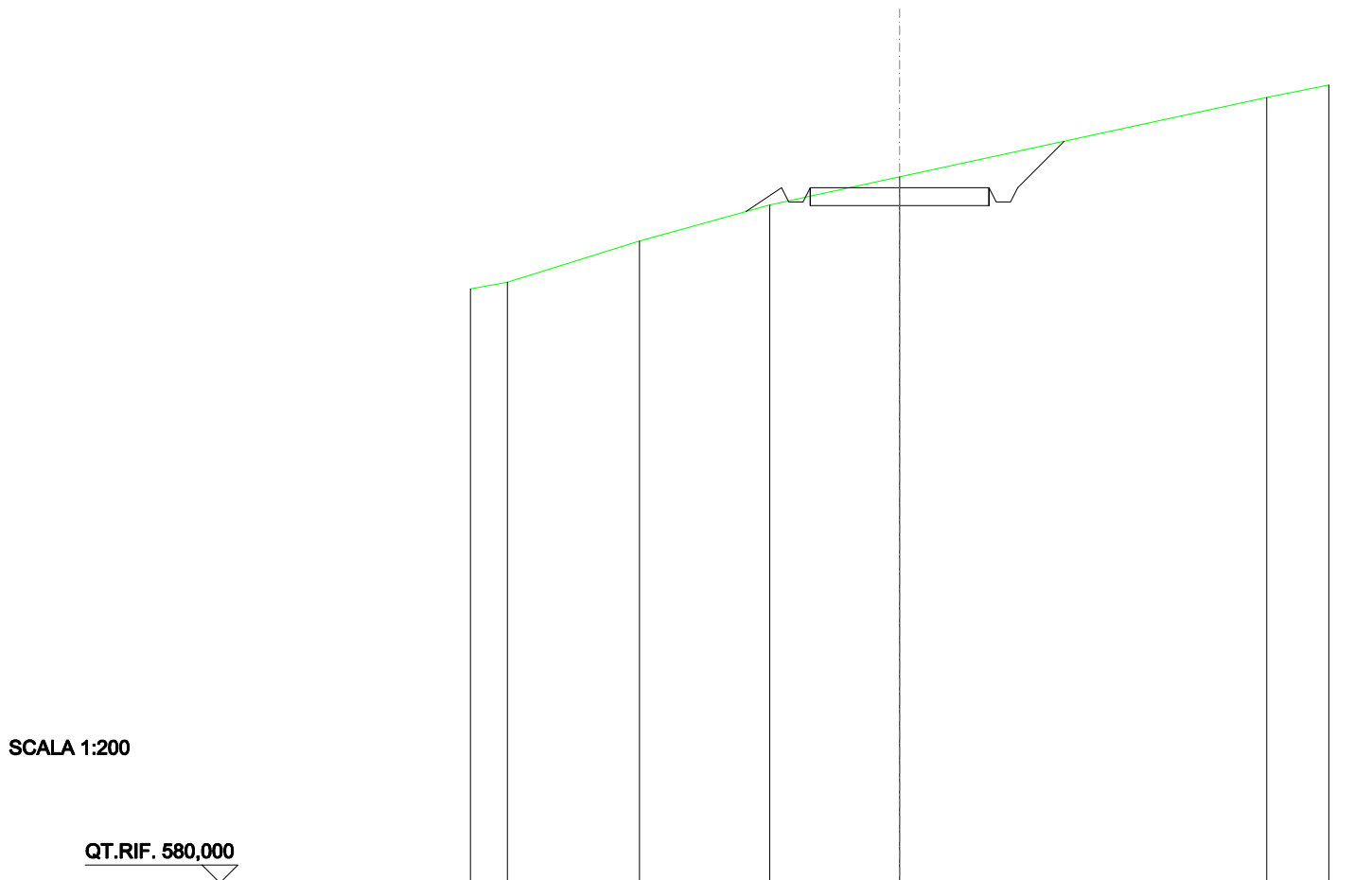
SCALA 1:200

QT.RIF. 570,000

QUOTE TERRENO	592,90	594,01		595,10	595,59		597,04		598,61	
DIST.PARZIALI TERRENO		4,07		6,08		1,85		5,48		6,52
QUOTE PROGETTO				594,48	595,83	595,43	595,43	595,83	595,83	596,89
DIST. PARZIALI PROGETTO					2,03			5,00		0,88

SCAVI E BONIFICHE	
FOSSO	1,020 m ²
SOVRASTRUTTURA STRADALE	
CASSONETTO	5,000 m
MANUFATTI	
SCAVO PER PIATTAFORMA	4,021 m ²
SCAVO PER PARETI TRINCEA	0,659 m ²
RILEVATO PER SCARPATE	0,250 m ²

SEZIONE N.: 27
 QT. PROGETTO: 599,433
 DIST.PROG.: 650,000
 DIST.PREC.: 25,000
 DIST.SUCC.: 25,000



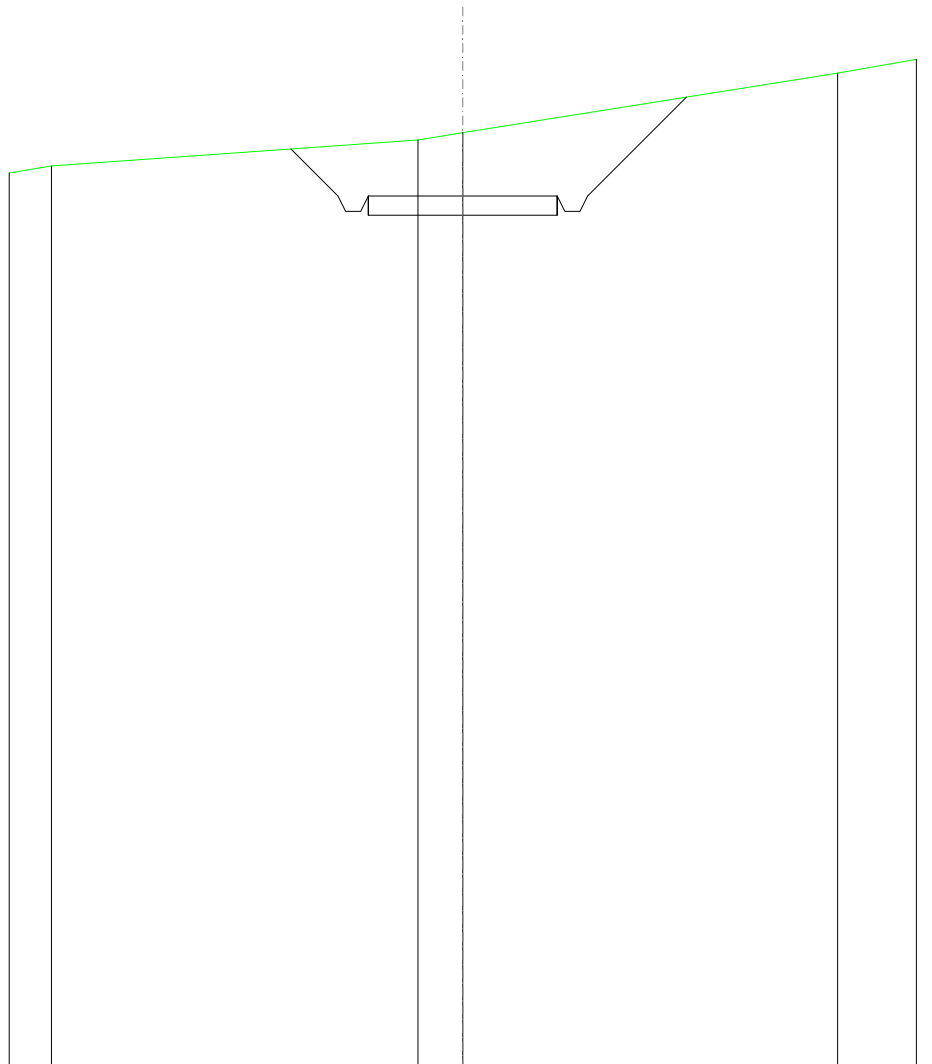
SCALA 1:200

QT.RIF. 580,000

QUOTE TERRENO	596,61	596,80	597,94	598,95	599,74	601,95	602,31
DIST.PARZIALI TERRENO	1,03	3,70	3,64	3,63	10,26	1,74	
QUOTE PROGETTO				598,77	599,43	599,03	599,43
DIST. PARZIALI PROGETTO				1,00	5,00	1,30	

SCAVI E BONIFICHE	
FOSSO	3,285 m ²
SOVRASTRUTTURA STRADALE	
CASSONETTO	5,000 m
MANUFATTI	
SCAVO PER PIATTAFORMA	10,965 m ²
SCAVO PER PARETI TRINCEA	3,724 m ²

SEZIONE N.: 28
 QT. PROGETTO: 603,037
 DIST.PROG.: 675,000
 DIST.PREC.: 25,000
 DIST.SUCC.: 25,000



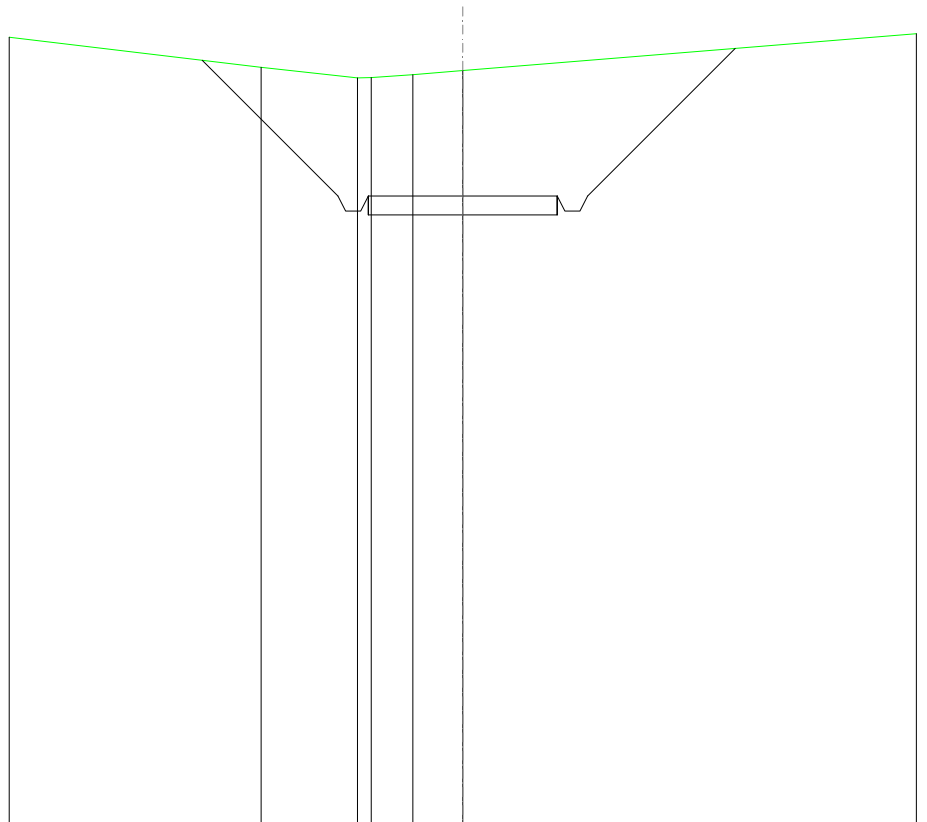
SCALA 1:200

QT.RIF. 580,000

QUOTE TERRENO	603,65	603,84		604,53	604,71		606,29	606,65
DIST.PARZIALI TERRENO	1,12		9,69	1,19		9,91	2,09	
QUOTE PROGETTO				604,29	603,04	603,04	605,66	
DIST. PARZIALI PROGETTO				1,25		5,00	2,62	

SCAVI E BONIFICHE	
FOSSO	5,838 m ²
SOVRASTRUTTURA STRADALE	
CASSONETTO	5,000 m
MANUFATTI	
SCAVO PER PIATTAFORMA	19,097 m ²
SCAVO PER PARETI TRINCEA	12,699 m ²

SEZIONE N.: 29
 QT. PROGETTO: 606,641
 DIST.PROG.: 700,000
 DIST.PREC.: 25,000
 DIST.SUCC.: 25,000



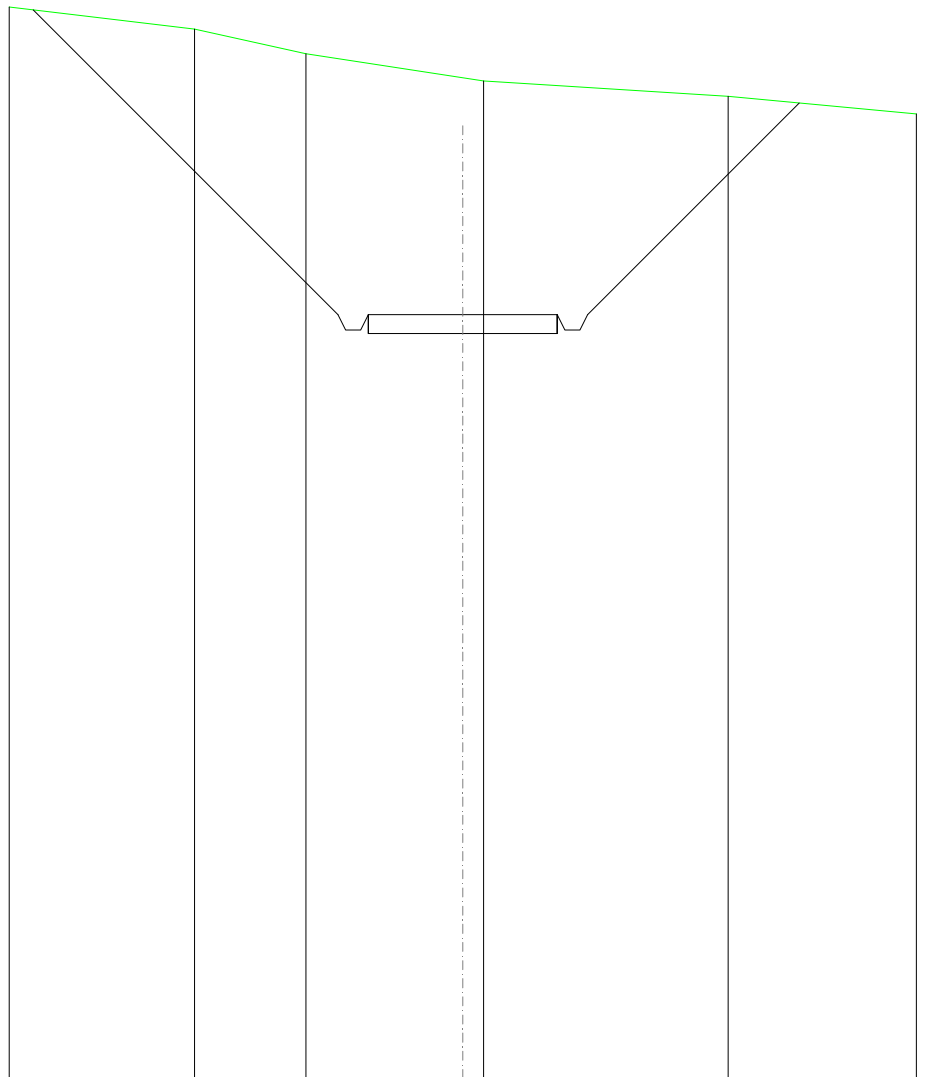
SCALA 1:200

QT.RIF. 590,000

QUOTE TERRENO	610,84	610,05	609,77	609,77	609,85	609,96	610,93
DIST.PARZIALI TERRENO	6,66	2,55	1,10	1,32	12,00		
QUOTE PROGETTO	610,23	606,64	606,24	606,24	606,64	606,64	610,55
DIST. PARZIALI PROGETTO	3,59			5,00	3,90		

SCAVI E BONIFICHE	
FOSSO	10,678 m ²
SOVRASTRUTTURA STRADALE	
CASSONETTO	5,000 m
MANUFATTI	
SCAVO PER PIATTAFORMA	34,007 m ²
SCAVO PER PARETI TRINCEA	44,846 m ²

SEZIONE N.: 30
 QT. PROGETTO: 610,245
 DIST.PROG.: 725,000
 DIST.PREC.: 25,000
 DIST.SUCC.: 25,000



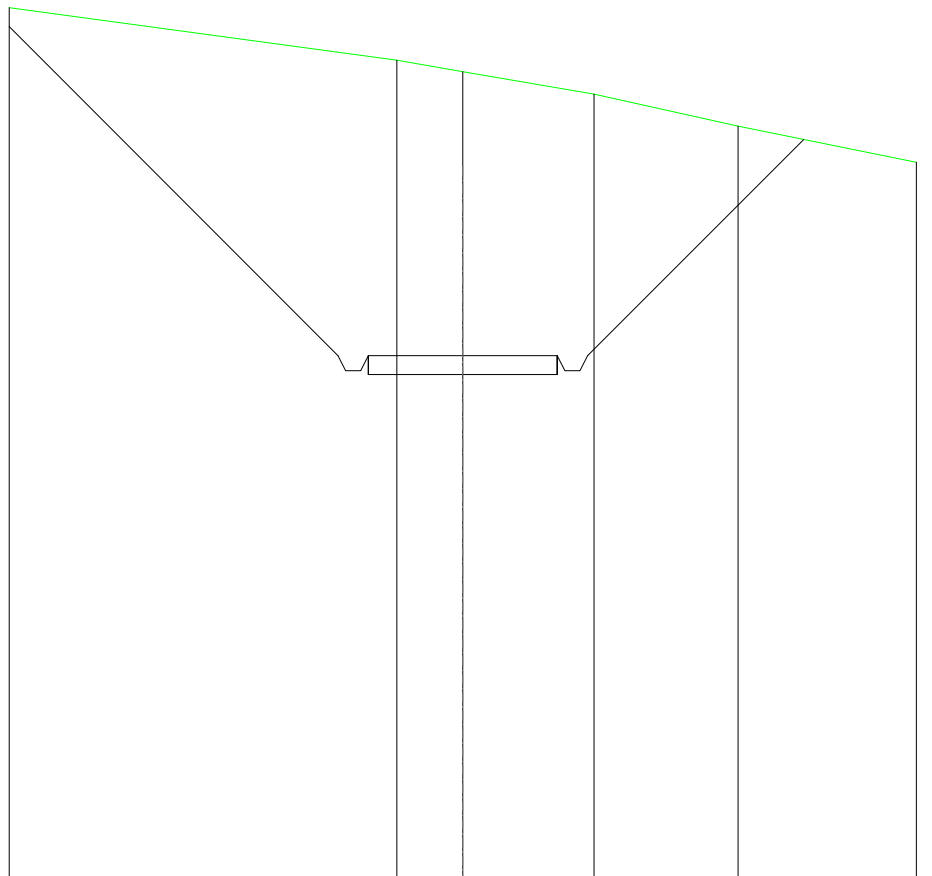
SCALA 1:200

QT.RIF. 590,000

QUOTE TERRENO	618,38	617,80	617,15	616,51 616,43	616,02	615,56
DIST.PARZIALI TERRENO	4,91	2,95	4,14	0,55	6,47	4,98
QUOTE PROGETTO	618,30		610,24 609,84 609,84 610,24	610,24	610,24 609,84 609,84 610,24	615,85
DIST. PARZIALI PROGETTO		8,06		5,00	5,60	

SCAVI E BONIFICHE	
FOSSO	12,461 m ²
SOVRASTRUTTURA STRADALE	
CASSONETTO	5,000 m
MANUFATTI	
SCAVO PER PIATTAFORMA	40,037 m ²
SCAVO PER PARETI TRINCEA	56,852 m ²

SEZIONE N.: 31
 QT. PROGETTO: 613,849
 DIST.PROG.: 750,000
 DIST.PREC.: 25,000
 DIST.SUCC.: 25,000



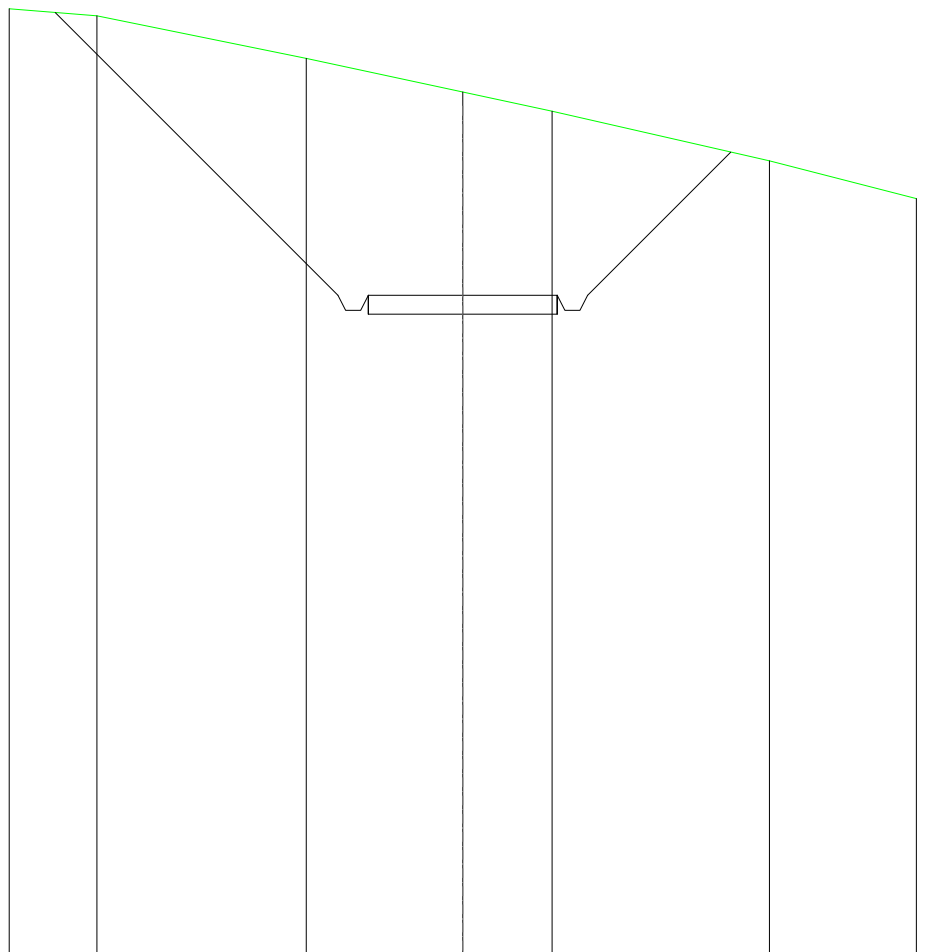
SCALA 1:200

QT.RIF. 600,000

QUOTE TERRENO	623,05			621,66	621,36		620,76		619,92		618,96
DIST.PARZIALI TERRENO		10,25		1,75	3,47		3,81		4,72		
QUOTE PROGETTO	622,55		613,85	613,45	613,85		613,85	613,45	613,85		619,56
DIST. PARZIALI PROGETTO		8,70		5,00			5,71				

SCAVI E BONIFICHE	
FOSSO	9,072 m ²
SOVRASTRUTTURA STRADALE	
CASSONETTO	5,000 m
MANUFATTI	
SCAVO PER PIATTAFORMA	29,370 m ²
SCAVO PER PARETI TRINCEA	32,015 m ²

SEZIONE N.: 32
 QT. PROGETTO: 617,453
 DIST.PROG.: 775,000
 DIST.PREC.: 25,000
 DIST.SUCC.: 25,000



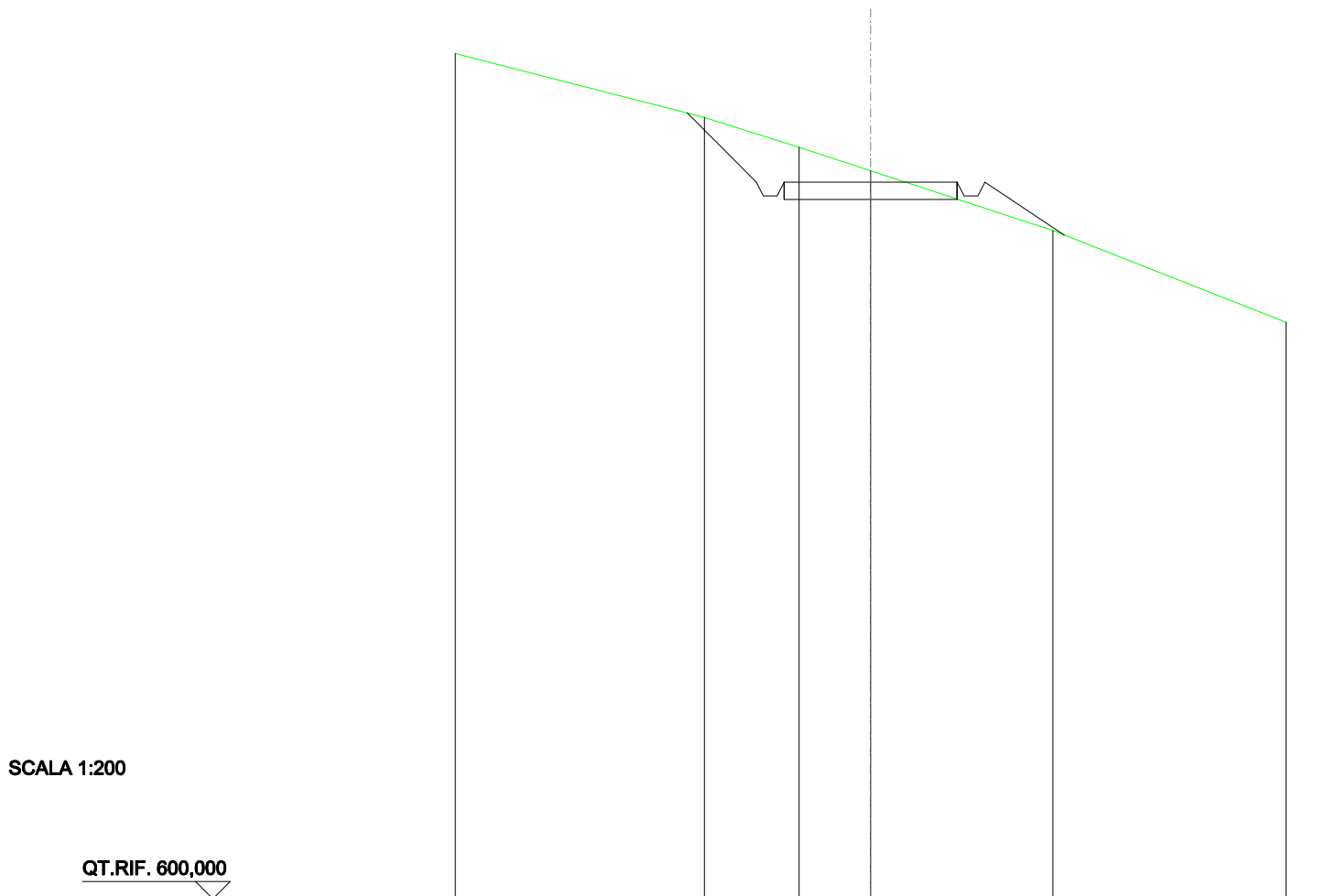
SCALA 1:200

QT.RIF. 600,000

QUOTE TERRENO	625,03	624,84		623,72		622,83	622,32		621,00	620,01	
DIST.PARZIALI TERRENO	2,32		5,54		4,14		2,36		5,75	3,88	
QUOTE PROGETTO	624,93			617,45	617,05	617,45	617,45	617,45	617,05	617,45	621,24
DIST. PARZIALI PROGETTO			7,48			5,00			3,79		

SCAVI E BONIFICHE	
FOSSO	1,257 m ²
SOVRASTRUTTURA STRADALE	
CASSONETTO	5,000 m
MANUFATTI	
SCAVO PER PIATTAFORMA	4,139 m ²
SCAVO PER PARETI TRINCEA	1,421 m ²
RILEVATO PER SCARPATE	1,108 m ²

SEZIONE N.: 33
 QT. PROGETTO: 620,715
 DIST.PROG.: 800,000
 DIST.PREC.: 25,000
 DIST.SUCC.: 25,000



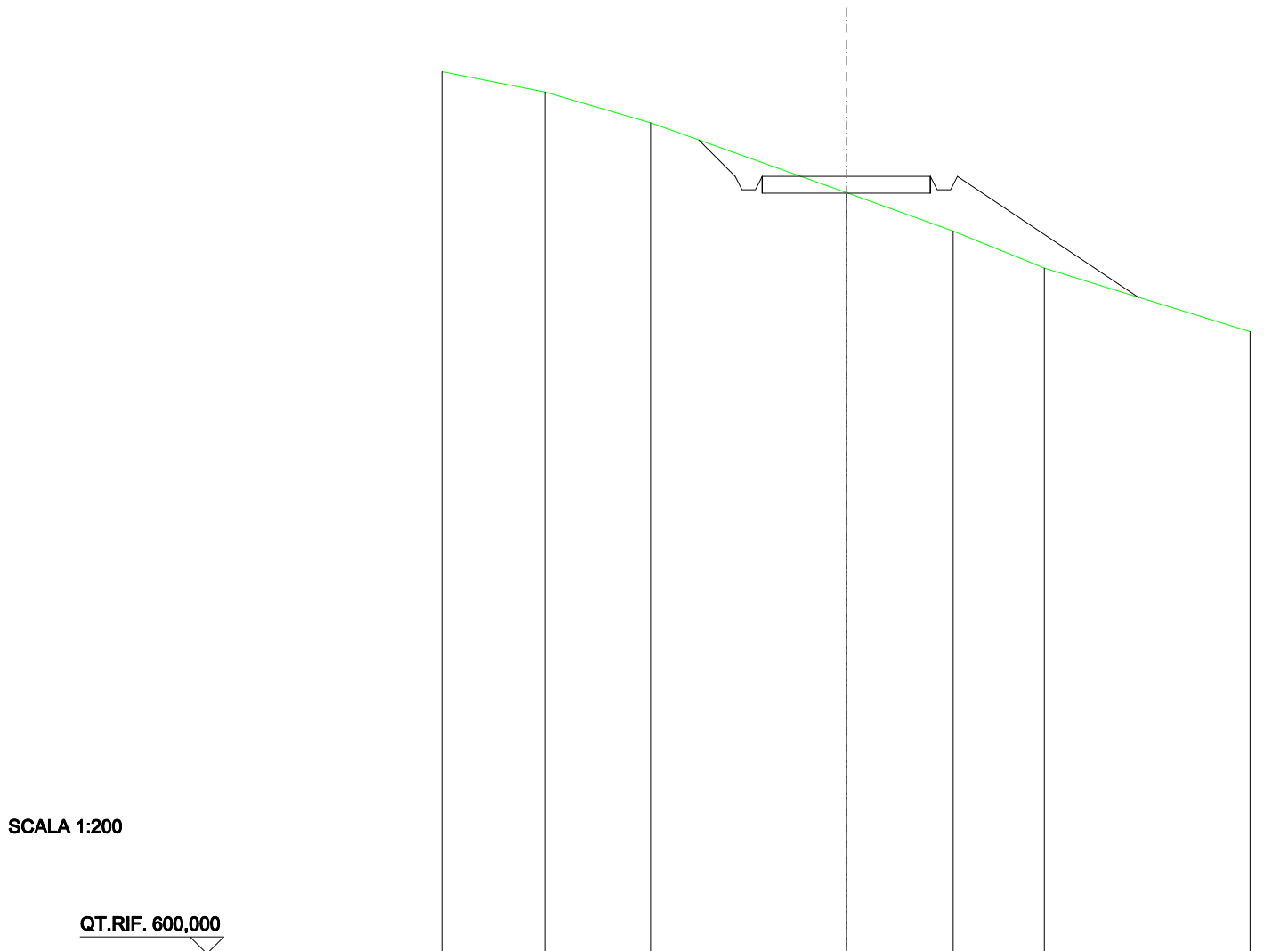
SCALA 1:200

QT.RIF. 600,000

QUOTE TERRENO	624,43	622,59	621,72	621,04	619,31	616,67
DIST.PARZIALI TERRENO	7,20	2,74	2,06	5,26	6,74	
QUOTE PROGETTO		622,72	620,72 620,32 620,32 620,72	620,72	620,72 620,32 620,32 620,72	619,18
DIST. PARZIALI PROGETTO		2,00		5,00		2,30

SCAVI E BONIFICHE	
FOSSO	0,681 m ²
RILEVATI	
RILEVATO	1,083 m ²
SOVRASTRUTTURA STRADALE	
CASSONETTO	5,000 m
MANUFATTI	
SCAVO PER PIATTAFORMA	1,153 m ²
SCAVO PER PARETI TRINCEA	0,376 m ²
RILEVATO PER SCARPATE	5,850 m ²

SEZIONE N.: 34
 QT. PROGETTO: 623,092
 DIST.PROG.: 825,000
 DIST.PREC.: 25,000
 DIST.SUCC.: 25,000




SCALA 1:200

QT.RIF. 600,000

QUOTE TERRENO	626,20	625,60	624,69		622,61	621,47	620,36	618,48	
DIST.PARZIALI TERRENO	3,04	3,14		5,81	3,18	2,71		6,11	
QUOTE PROGETTO				624,17	623,09	622,69	622,69	623,09	619,50
DIST. PARZIALI PROGETTO				1,08	5,00		5,39		

SCAVI E BONIFICHE	
FOSSO	0,448 m ²
RILEVATI	
RILEVATO	1,164 m ²
SOVRASTRUTTURA STRADALE	
CASSONETTO	5,000 m
MANUFATTI	
SCAVO PER PIATTAFORMA	0,689 m ²
SCAVO PER PARETI TRINCEA	0,104 m ²
RILEVATO PER SCARPATE	2,916 m ²

SEZIONE N.: 35
 QT. PROGETTO: 624,576
 DIST.PROG.: 850,000
 DIST.PREC.: 25,000
 DIST.SUCC.: 25,000



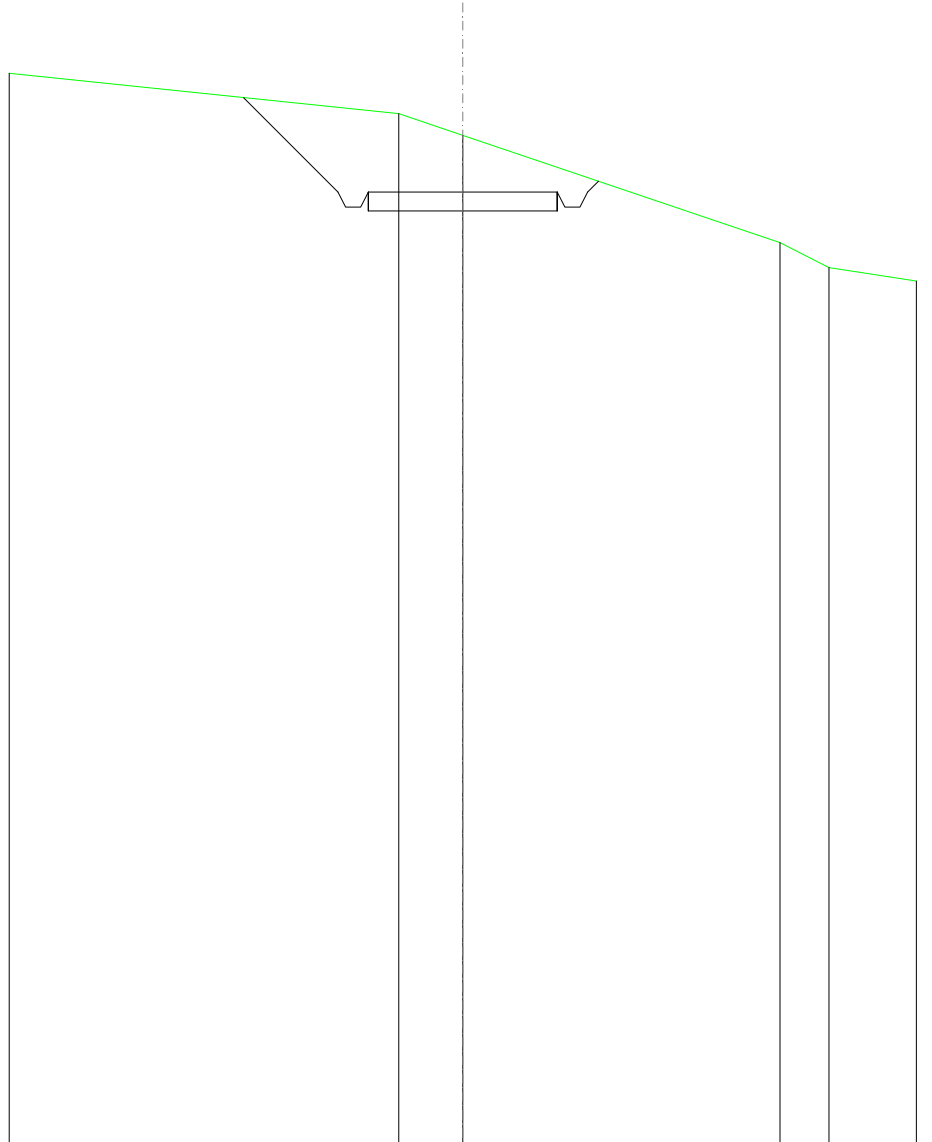
SCALA 1:200

QT.RIF. 600,000

QUOTE TERRENO	627,18		625,21	625,02	624,65	623,98	623,38	622,76	622,17	621,70
DIST.PARZIALI TERRENO	7,84		0,88	1,22	2,28	2,06	3,43	2,96	3,56	
QUOTE PROGETTO			625,12	624,58	624,18	624,58	624,18	624,18	622,61	
DIST. PARZIALI PROGETTO			0,54			5,00		2,94		

SCAVI E BONIFICHE	
FOSSO	2,655 m ²
SOVRASTRUTTURA STRADALE	
CASSONETTO	5,000 m
MANUFATTI	
SCAVO PER PIATTAFORMA	9,929 m ²
SCAVO PER PARETI TRINCEA	2,855 m ²

SEZIONE N.: 36
 QT. PROGETTO: 625,209
 DIST.PROG.: 875,000
 DIST.PREC.: 25,000
 DIST.SUCC.: 25,000



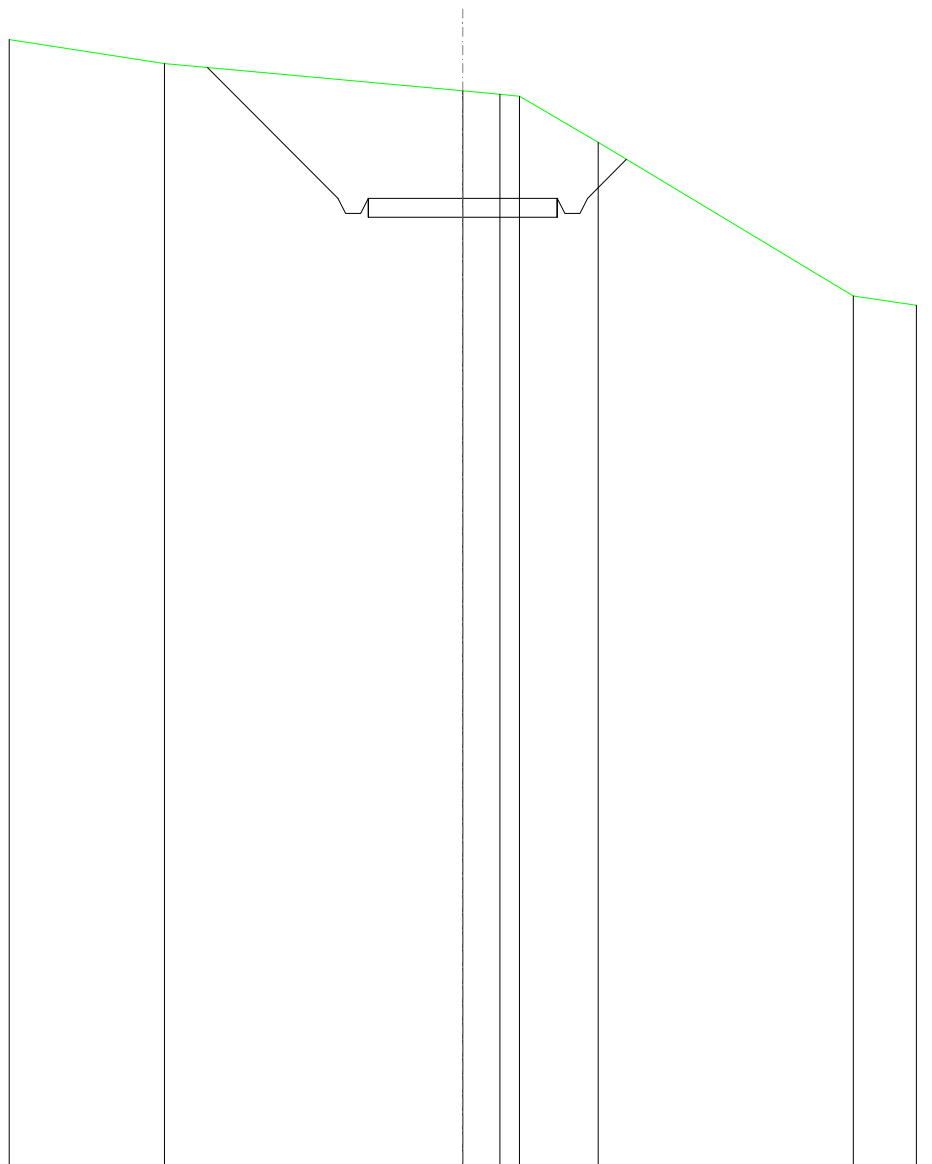
SCALA 1:200

QT.RIF. 600,000

QUOTE TERRENO	628,35			627,28	626,71			623,87	623,21	622,86	
DIST.PARZIALI TERRENO		10,31		1,69		8,39		1,29	2,32		
QUOTE PROGETTO		627,71	625,21	624,81	624,81	625,21	625,21	624,81	624,81	625,21	625,50
DIST. PARZIALI PROGETTO			2,50		5,00						

SCAVI E BONIFICHE	
FOSSO	4,464 m ²
SOVRASTRUTTURA STRADALE	
CASSONETTO	5,000 m
MANUFATTI	
SCAVO PER PIATTAFORMA	16,444 m ²
SCAVO PER PARETI TRINCEA	6,276 m ²

SEZIONE N.: 37
 QT. PROGETTO: 625,628
 DIST.PROG.: 900,000
 DIST.PREC.: 25,000
 DIST.SUCC.: 25,000




SCALA 1:200

QT.RIF. 600,000

QUOTE TERRENO	629,82	629,19		628,47	628,38	628,32	627,10	623,04	622,79
DIST.PARZIALI TERRENO	4,11		7,89	0,98	0,52	2,09	6,74	1,67	
QUOTE PROGETTO		629,09	625,63	625,63	625,63	625,63	625,63	625,63	625,63
DIST. PARZIALI PROGETTO			3,46		5,00		1,03		

SCAVI E BONIFICHE	
FOSSO	1,050 m ²
SOVRASTRUTTURA STRADALE	
CASSONETTO	5,000 m
MANUFATTI	
SCAVO PER PIATTAFORMA	3,670 m ²
SCAVO PER PARETI TRINCEA	0,883 m ²
RILEVATO PER SCARPATE	1,685 m ²

SEZIONE N.: 38
 QT. PROGETTO: 626,046
 DIST.PROG.: 925,000
 DIST.PREC.: 25,000
 DIST.SUCC.: 25,000




SCALA 1:200

QT.RIF. 600,000

QUOTE TERRENO	629,27	629,08	628,30	626,53	626,28	625,80	625,32	624,51	622,82
DIST.PARZIALI TERRENO	0,85	4,05	6,28	1,02	1,94	1,13	1,69	7,25	
QUOTE PROGETTO				627,61	626,05	625,65	625,65	626,05	624,20
DIST. PARZIALI PROGETTO				1,57	5,00		2,76		

RILEVATI	
RILEVATO	3,317 m ²
SOVRASTRUTTURA STRADALE	
CASSONETTO	5,000 m
MANUFATTI	
RILEVATO PER SCARPATE	5,242 m ²

SEZIONE N.: 39
 QT. PROGETTO: 626,464
 DIST.PROG.: 950,000
 DIST.PREC.: 25,000
 DIST.SUCC.: 25,000



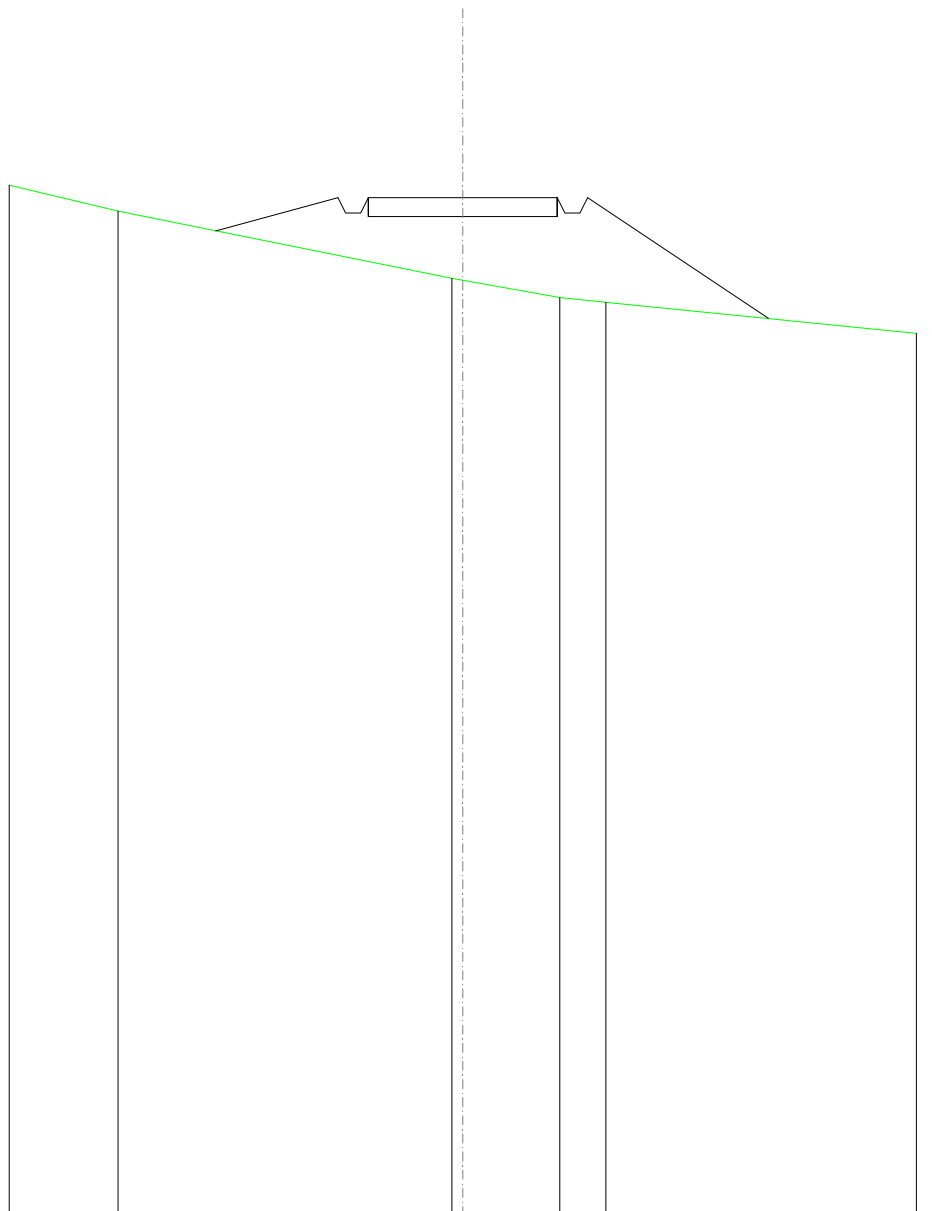
SCALA 1:200

QT.RIF. 600,000

QUOTE TERRENO	628,25	626,66	626,51	625,55	625,30	624,34	623,97	623,40	623,32
DIST.PARZIALI TERRENO	5,85	0,58	4,44	1,15	4,36	2,28	3,57	1,79	
QUOTE PROGETTO			626,13	626,46	626,06	626,46	623,88		
DIST. PARZIALI PROGETTO			0,51	5,00		3,87			

RILEVATI	
RILEVATO	8,349 m ²
SOVRASTRUTTURA STRADALE	
CASSONETTO	5,000 m
MANUFATTI	
RILEVATO PER SCARPATE	11,903 m ²

SEZIONE N.: 40
 QT. PROGETTO: 626,882
 DIST.PROG.: 975,000
 DIST.PREC.: 25,000
 DIST.SUCC.: 25,000



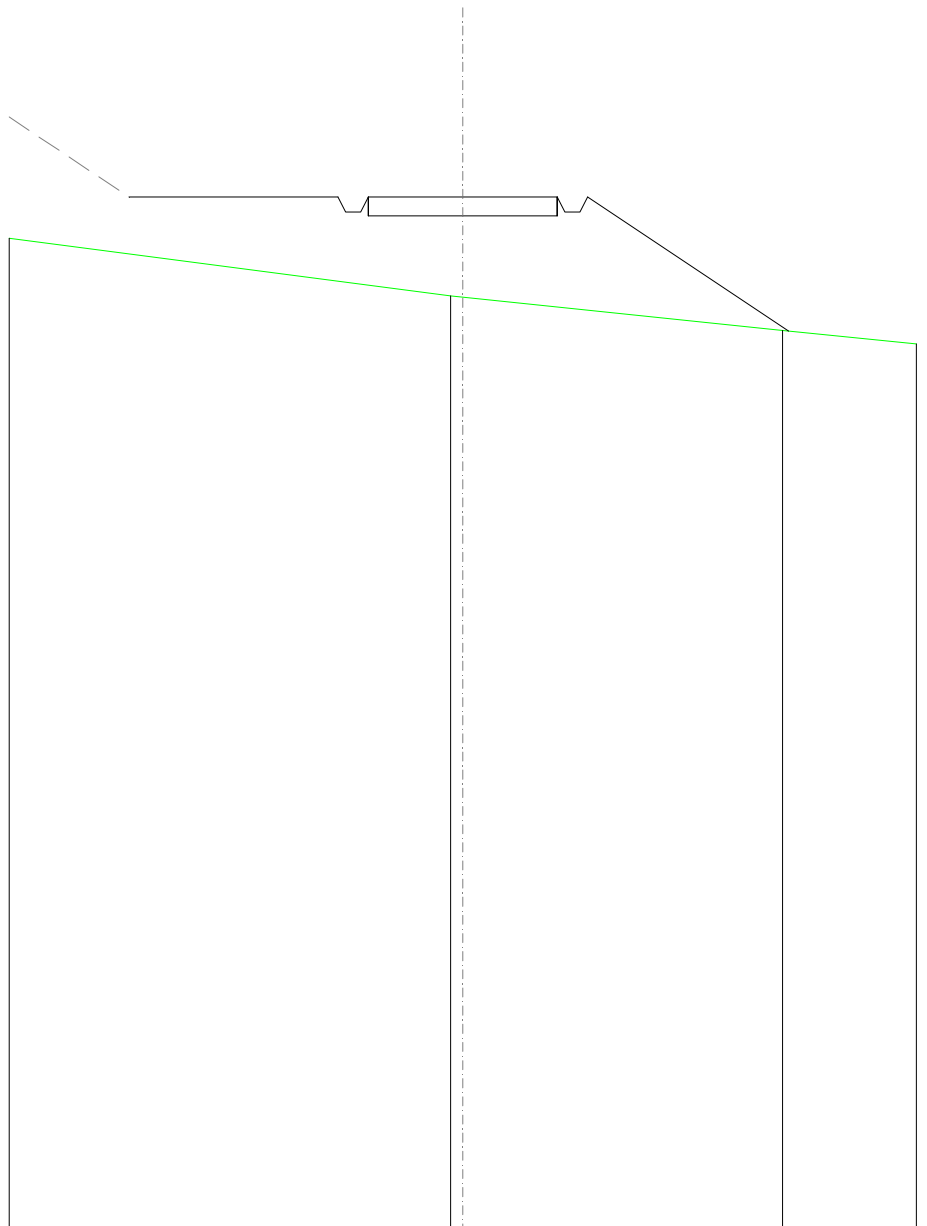
SCALA 1:200

QT.RIF. 600,000

QUOTE TERRENO	627,22	626,53		624,75	624,70	624,24	624,12	623,30
DIST.PARZIALI TERRENO	2,88		8,83		2,56	1,22		8,22
QUOTE PROGETTO			626,01		626,88	626,88	626,88	623,69
DIST. PARZIALI PROGETTO			3,24		5,00		4,79	

RILEVATI	
RILEVATO	10,692 m ²
SOVRASTRUTTURA STRADALE	
CASSONETTO	5,000 m
MANUFATTI	
RILEVATO PER SCARPATE	21,996 m ²

SEZIONE N.: 41
 QT. PROGETTO: 627,300
 DIST.PROG.: 1000,000
 DIST.PREC.: 25,000
 DIST.SUCC.: 25,000



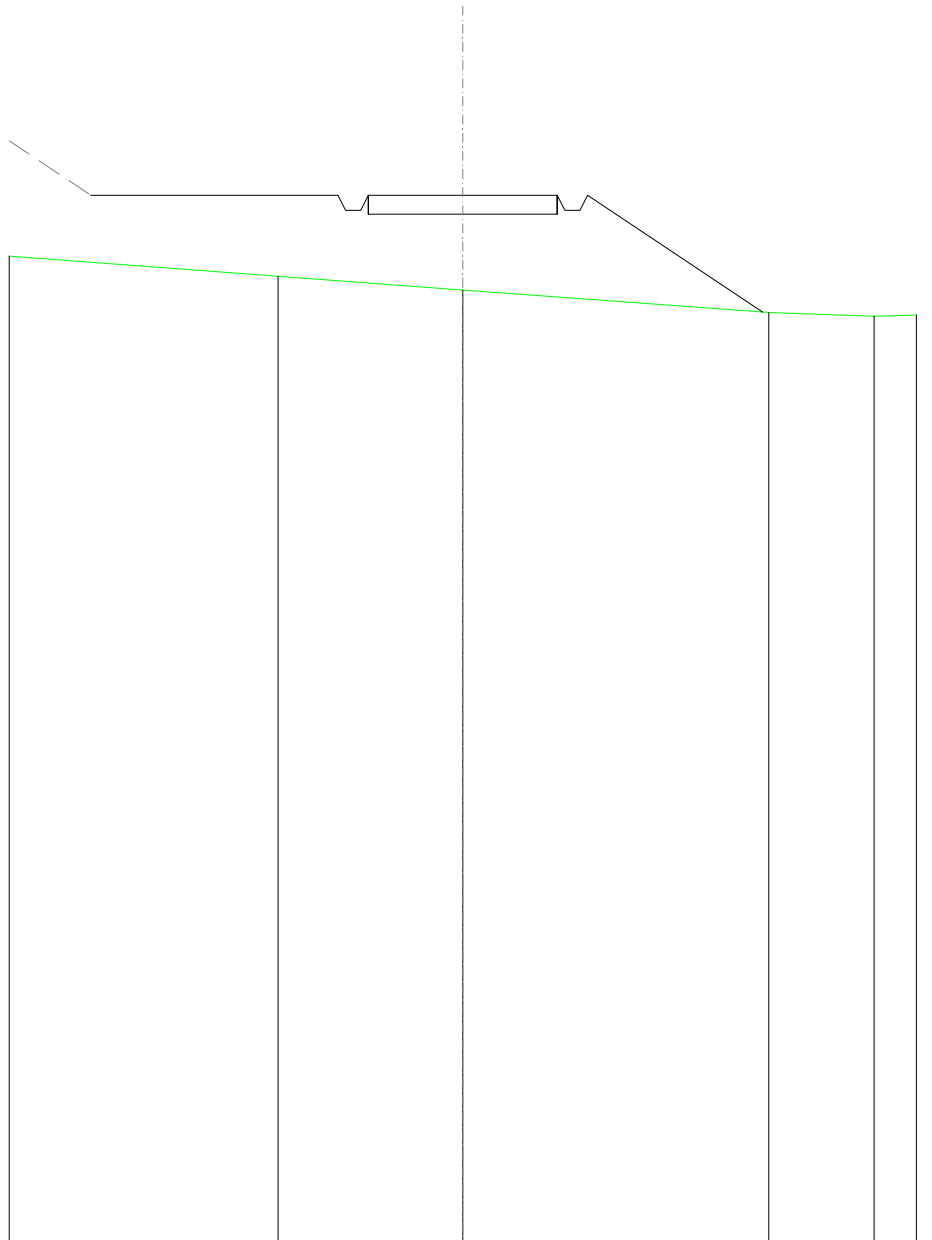
SCALA 1:200

QT.RIF. 600,000

QUOTE TERRENO	626,21			624,68			623,77		623,41
DIST.PARZIALI TERRENO		11,68				8,46		3,54	
QUOTE PROGETTO		627,30		627,30		627,30		627,30	
DIST. PARZIALI PROGETTO		5,53		5,00		5,32			

RILEVATI	
RILEVATO	10,037 m ²
SOVRASTRUTTURA STRADALE	
CASSONETTO	5,000 m
MANUFATTI	
RILEVATO PER SCARPATE	23,129 m ²

SEZIONE N.: 42
 QT. PROGETTO: 627,718
 DIST.PROG.: 1025,000
 DIST.PREC.: 25,000
 DIST.SUCC.: 25,000



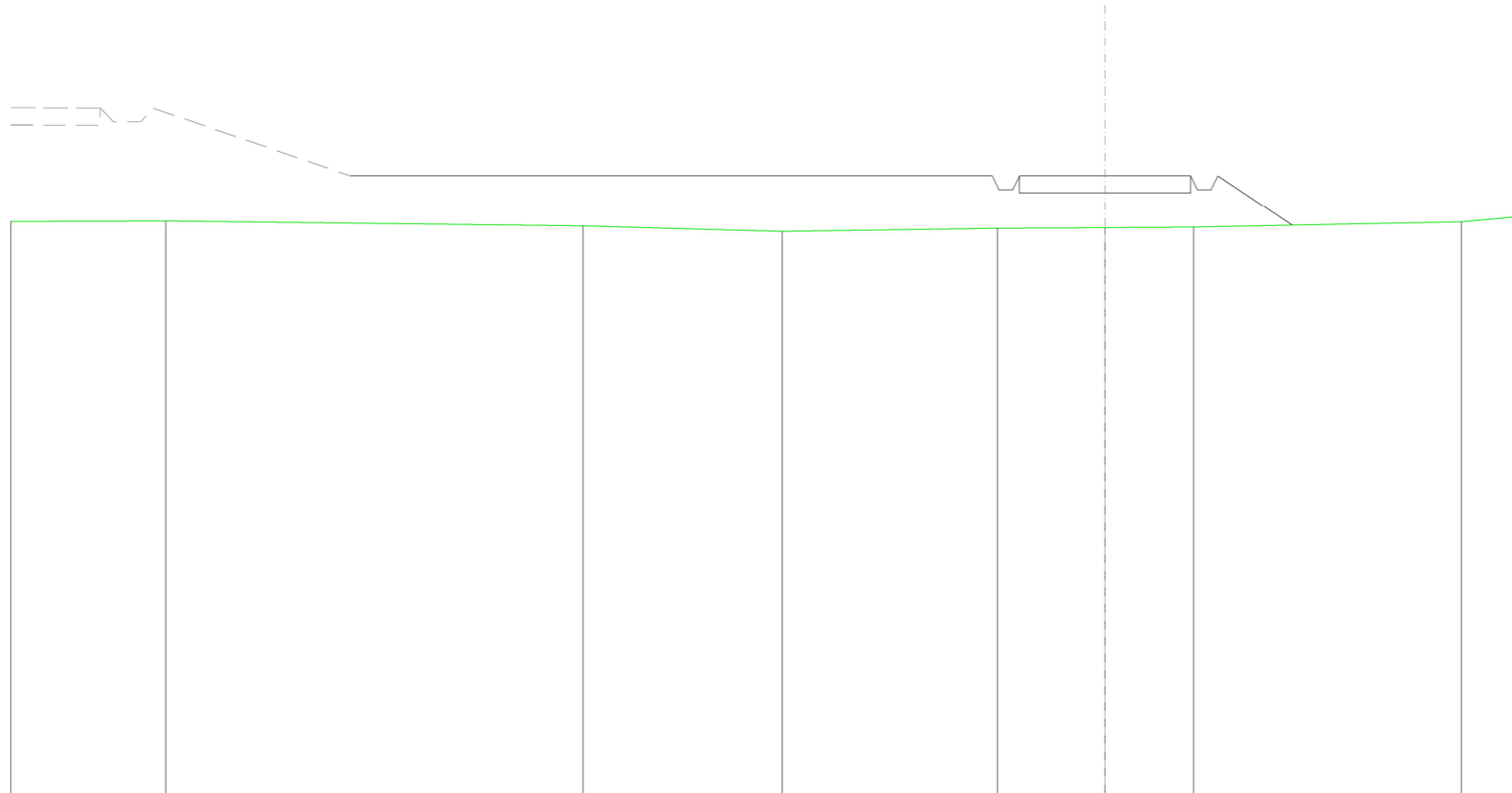
SCALA 1:200

QT.RIF. 600,000

QUOTE TERRENO	626,10		625,57		625,21		624,61	624,52	624,55
DIST.PARZIALI TERRENO		7,12		4,88		8,10		2,78	1,12
QUOTE PROGETTO		627,72		627,72 627,32 627,32 627,72		627,72		627,72 627,32 627,32 627,72	624,63
DIST. PARZIALI PROGETTO			6,54		5,00			4,64	

RILEVATI	
RILEVATO	5,094 m ²
SOVRASTRUTTURA STRADALE	
CASSONETTO	5,000 m
MANUFATTI	
RILEVATO PER SCARPATE	32,056 m ²

SEZIONE N.: 43
 QT. PROGETTO: 628,137
 DIST.PROG.: 1050,000
 DIST.PREC.: 25,000
 DIST.SUCC.: 25,000



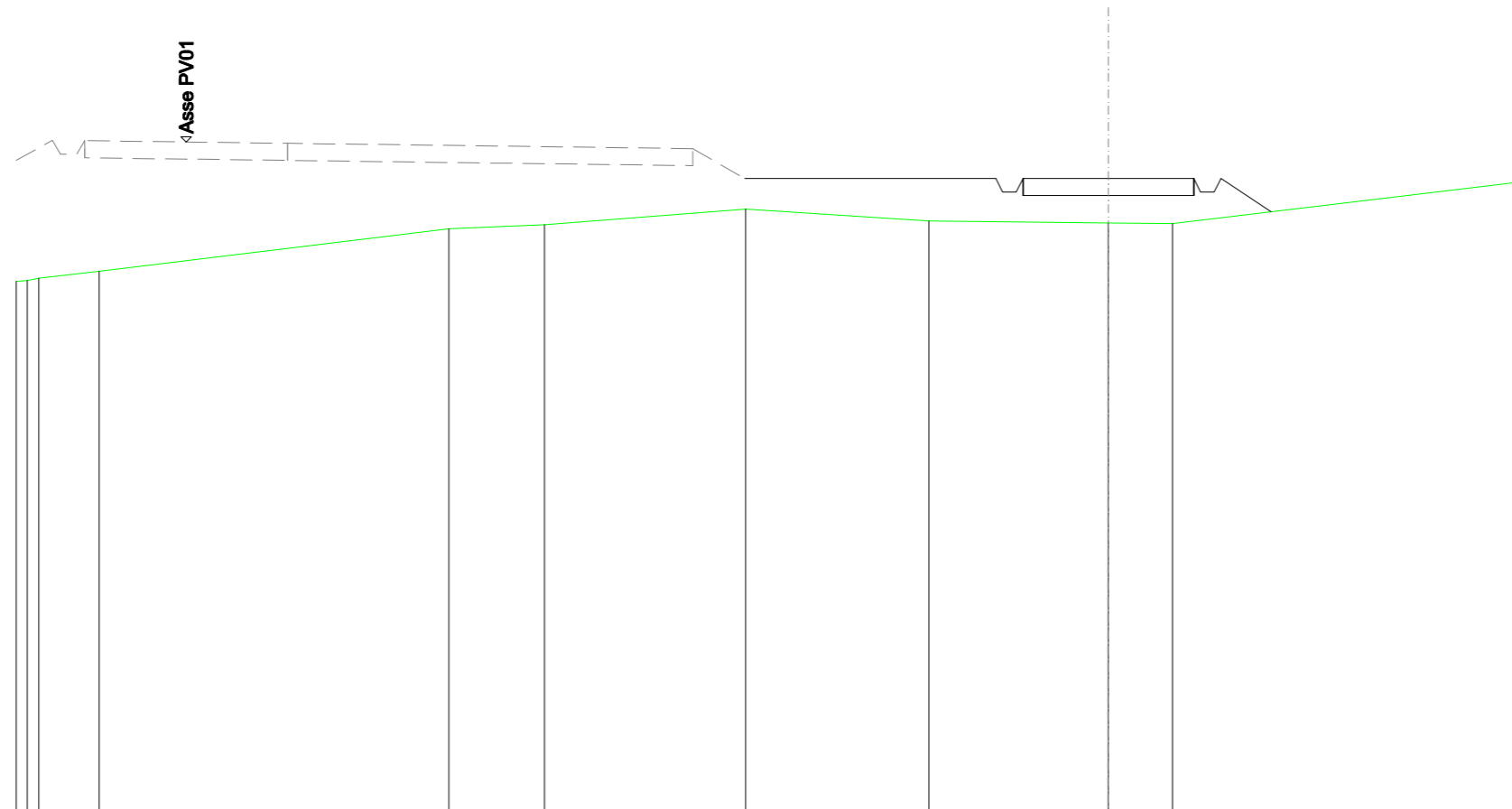
SCALA 1:200

QT.RIF. 610,000

QUOTE TERRENO	626,79	626,81		626,67	626,51	626,60	626,62	626,63		626,78	626,93
DIST.PARZIALI TERRENO	4,53	12,20	5,83	6,29	3,15	2,59	7,83	1,58			
QUOTE PROGETTO		628,14				628,14	628,14	628,14	626,69		
DIST. PARZIALI PROGETTO		18,76				5,00	2,17				

RILEVATI	
RILEVATO	3,989 m ²
SOVRASTRUTTURA STRADALE	
CASSONETTO	5,000 m
MANUFATTI	
RILEVATO PER SCARPATE	10,597 m ²

SEZIONE N.: 44
 QT. PROGETTO: 628,555
 DIST.PROG.: 1075,000
 DIST.PREC.: 25,000
 DIST.SUCC.: 25,000



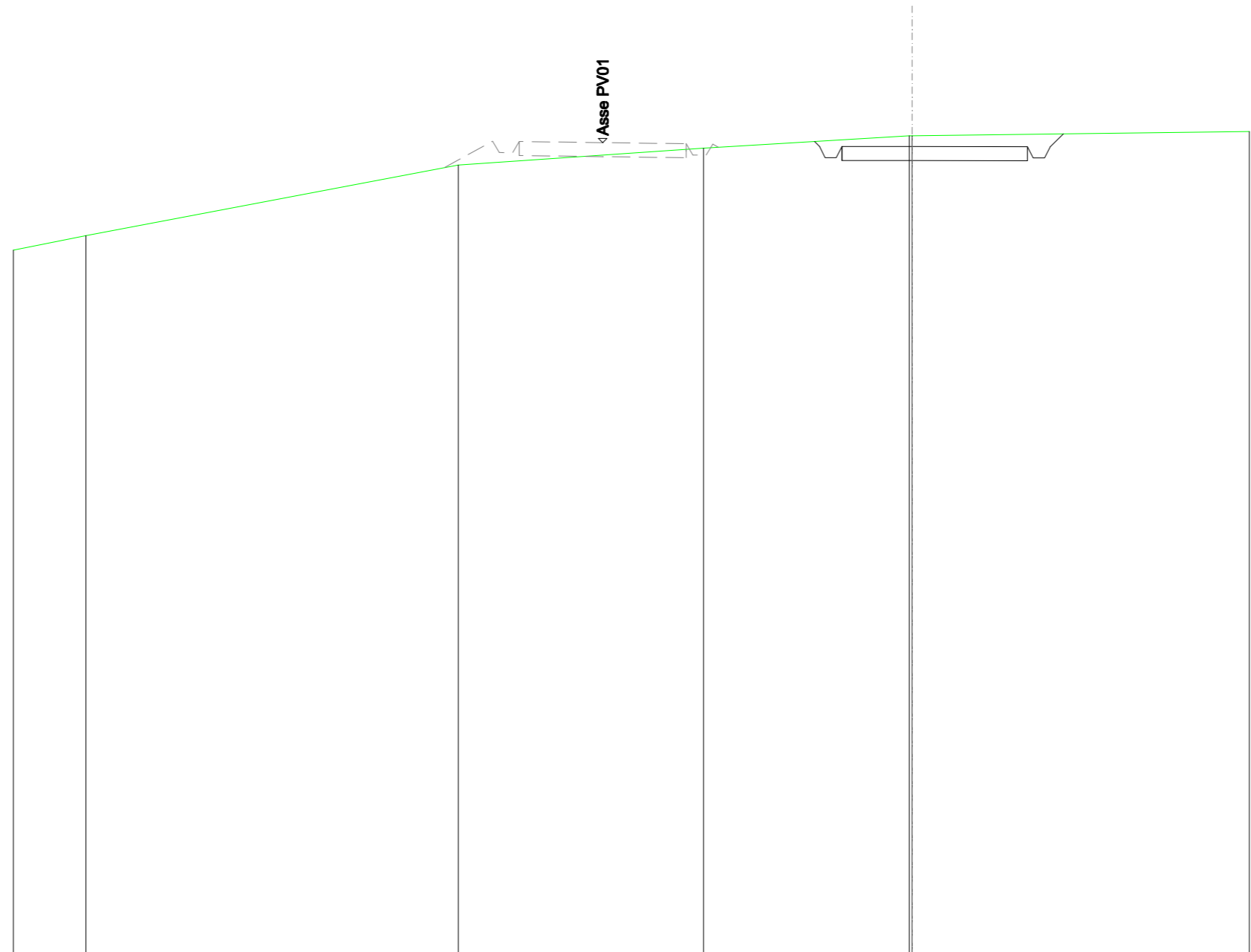
SCALA 1:200

QT.RIF. 610,000

QUOTE TERRENO	625,54	625,56	625,63	625,84	627,08	627,20	627,65	627,31	627,25	627,23	628,44
DIST.PARZIALI TERRENO		1,77		10,24	2,80	5,90	5,37	5,26	1,88		10,12
QUOTE PROGETTO							628,55	628,55	628,55	628,55	628,55
DIST. PARZIALI PROGETTO							7,36		5,00		1,47

SCAVI E BONIFICHE	
FOSSO	1,013 m ²
SOVRASTRUTTURA STRADALE	
CASSONETTO	6,607 m
MANUFATTI	
SCAVO PER PIATTAFORMA	5,764 m ²
SCAVO PER PARETI TRINCEA	0,121 m ²

SEZIONE N.: 45
 QT. PROGETTO: 628,776
 DIST.PROG.: 1100,000
 DIST.PREC.: 25,000
 DIST.SUCC.: 12,494



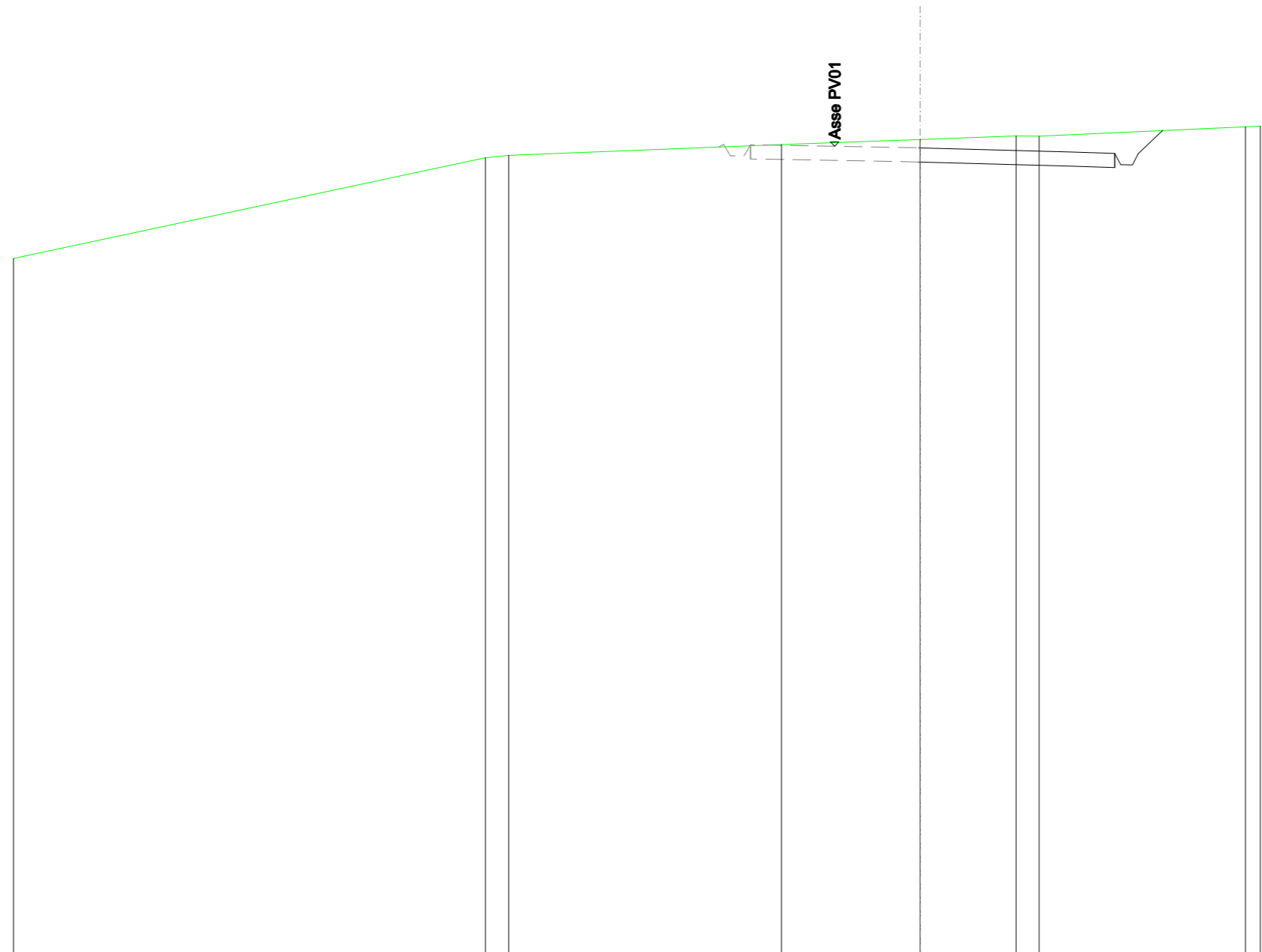
SCALA 1:200

QT.RIF. 600,000

QUOTE TERRENO	625,08	625,60	628,12	628,71	629,16	629,16	629,30
DIST.PARZIALI TERRENO	2,59	13,25	8,73	7,33	12,00		
QUOTE PROGETTO					628,95 628,78 628,38 628,76	628,78	628,77 628,37 628,77 629,22
DIST. PARZIALI PROGETTO					6,61		

SCAVI E BONIFICHE	
FOSSO	0,875 m ²
SOVRASTRUTTURA STRADALE	
CASSONETTO	6,918 m
MANUFATTI	
SCAVO PER PIATTAFORMA	6,954 m ²
SCAVO PER PARETI TRINCEA	0,332 m ²

SEZIONE N.: 46
 QT. PROGETTO: 628,481
 DIST.PROG.: 1112,494
 DIST.PREC.: 12,494



SCALA 1:200

QT.RIF. 600,000

QUOTE TERRENO	624,58	628,13	628,22	628,59	628,78	628,90	628,89	629,22	629,24		
DIST.PARZIALI TERRENO	16,66	0,82	9,62	4,90	3,39	0,81	7,28	0,62			
QUOTE PROGETTO					628,48	628,48	628,33	628,29	627,88	628,28	629,09
DIST. PARZIALI PROGETTO									0,86		