

REGIONE
SICILIA



Provincia di
Caltanissetta



Provincia di
Enna



Committente:

Novo Wind S.r.l.
via Sardegna 40
00187 Roma
P.IVA/C.F. 16666841008

Documento:

PROGETTO DEFINITIVO

Titolo del Progetto:

PARCO EOLICO "PARCO DELLE VITTORIE"

Elaborato:

**Sezioni trasversali
Asse 04_AD**

ID PROGETTO	DISCIPLINA	CAPITOLO	TIPO	REVISIONE	SCALA	FORMATO
IT-VesPdV-Gem	CW	RD	DW	0	1:200	VARIE
NOME FILE:	IT-VesPdV-Gem-CW-RD-DW-06.04-Rev.0_Sezioni trasversali Asse 04_AD					

Progettazione:



Ing. Saverio Pagliuso

Ing. Mario Francesco Perri

Ing. Giorgio Salatino

Rev:	Data Revisione	Descrizione Revisione	Redatto	Controllato	Approvato
00	Giugno 2023	PRIMA EMISSIONE	GEMSA	GEMSA	Novo Wind S.r.l.

SCAVI E BONIFICHE	
FOSSO	2,080 m ²
SOVRASTRUTTURA STRADALE	
CASSONETTO	15,786 m
MANUFATTI	
SCAVO PER PIATTAFORMA	43,347 m ²
SCAVO PER PARETI TRINCEA	1,095 m ²

SEZIONE N.: 1
 QT. PROGETTO: 522,979
 DIST.PROG.: 0,000
 DIST.SUCC.: 25,000

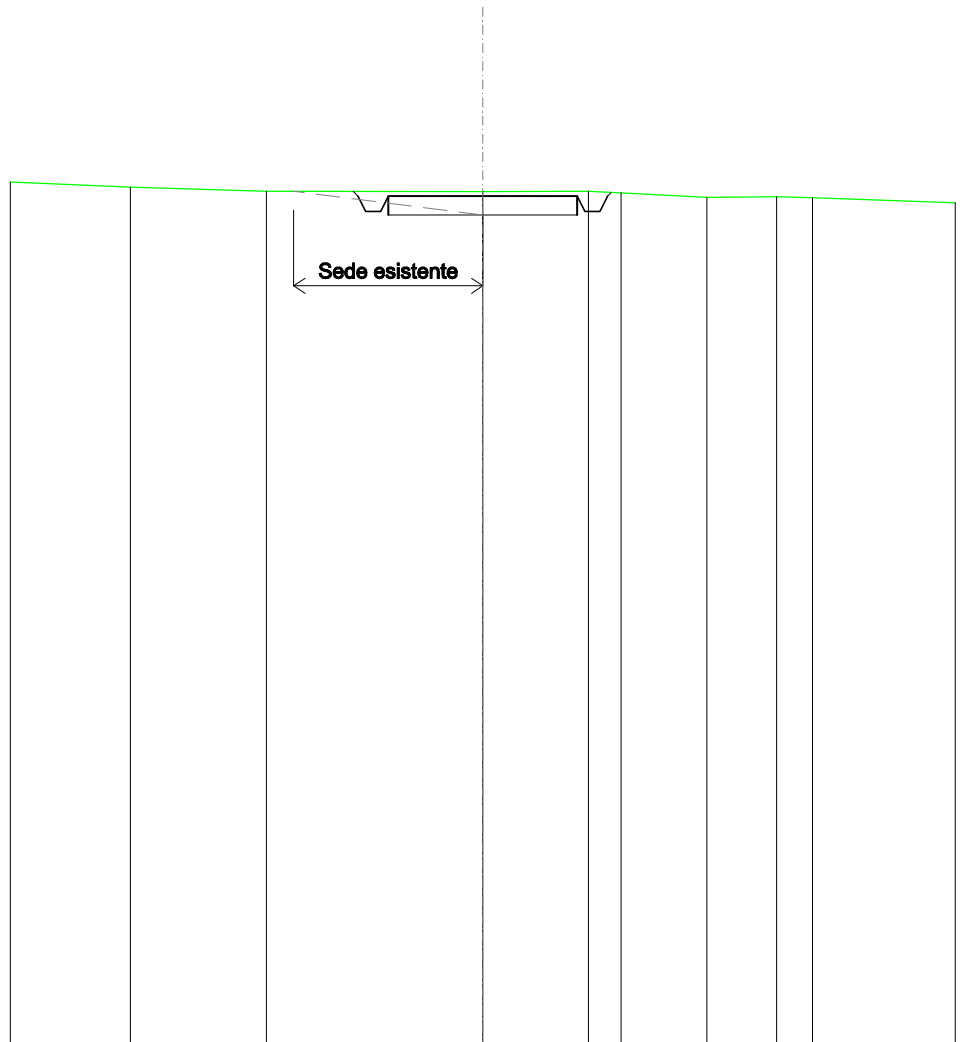
SCALA 1:200

QT.RIF. 501,612

QUOTE TERRENO	525,40	525,36	525,35	525,30	525,26	525,28	525,29	525,47	525,48	524,55	523,09	523,08	523,19	523,19	523,21	523,29	523,37	523,80	524,20								
DIST.PARZIALI TERRENO	3,28	5,61	4,39	1,52	5,20	3,79	3,90	0,50	4,86	8,51	0,90	3,23	2,72	0,73	1,59	1,67											
QUOTE PROGETTO						-522,98	-522,98	-522,96	-522,95	-522,93	-522,91	-522,89	-522,87	-522,84	-522,81	-522,78	-522,76	-522,71	-522,67	-522,64	-522,36	-522,23	-522,22	-522,61	-522,98	-523,47	-523,65
DIST. PARZIALI PROGETTO																					0,61	0,57	0,80				

SCAVI E BONIFICHE	
FOSSO	0,678 m ²
SOVRASTRUTTURA STRADALE	
CASSONETTO	5,000 m
MANUFATTI	
SCAVO PER PIATTAFORMA	3,125 m ²
SCAVO PER PARETI TRINCEA	0,013 m ²

SEZIONE N.: 2
 QT. PROGETTO: 522,454
 DIST.PROG.: 25,000
 DIST.PREC.: 25,000
 DIST.SUCC.: 25,000



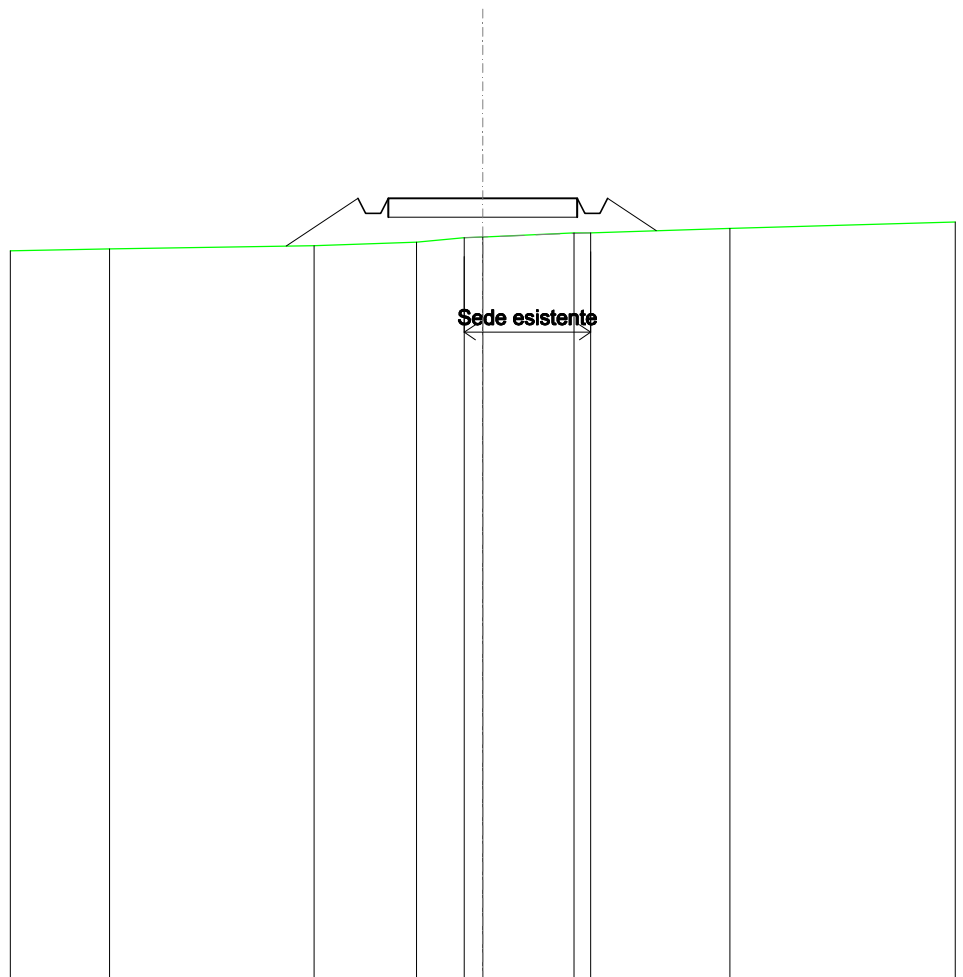
SCALA 1:200

QT.RIF. 500,000

QUOTE TERRENO	522,70	522,58	522,58	522,58	522,54	522,42	522,44	522,41
DIST.PARZIALI TERRENO	3,60	5,72	2,79	0,86	2,27	1,85	0,95	
QUOTE PROGETTO		522,58 522,45 522,05 522,45	522,45	522,45 522,05 522,45 522,55				
DIST. PARZIALI PROGETTO			5,00					

RILEVATI	
RILEVATO	2,712 m ²
SOVRASTRUTTURA STRADALE	
CASSONETTO	5,000 m
MANUFATTI	
RILEVATO PER SCARPATE	2,961 m ²

SEZIONE N.: 3
 QT. PROGETTO: 520,683
 DIST.PROG.: 50,000
 DIST.PREC.: 25,000
 DIST.SUCC.: 25,000



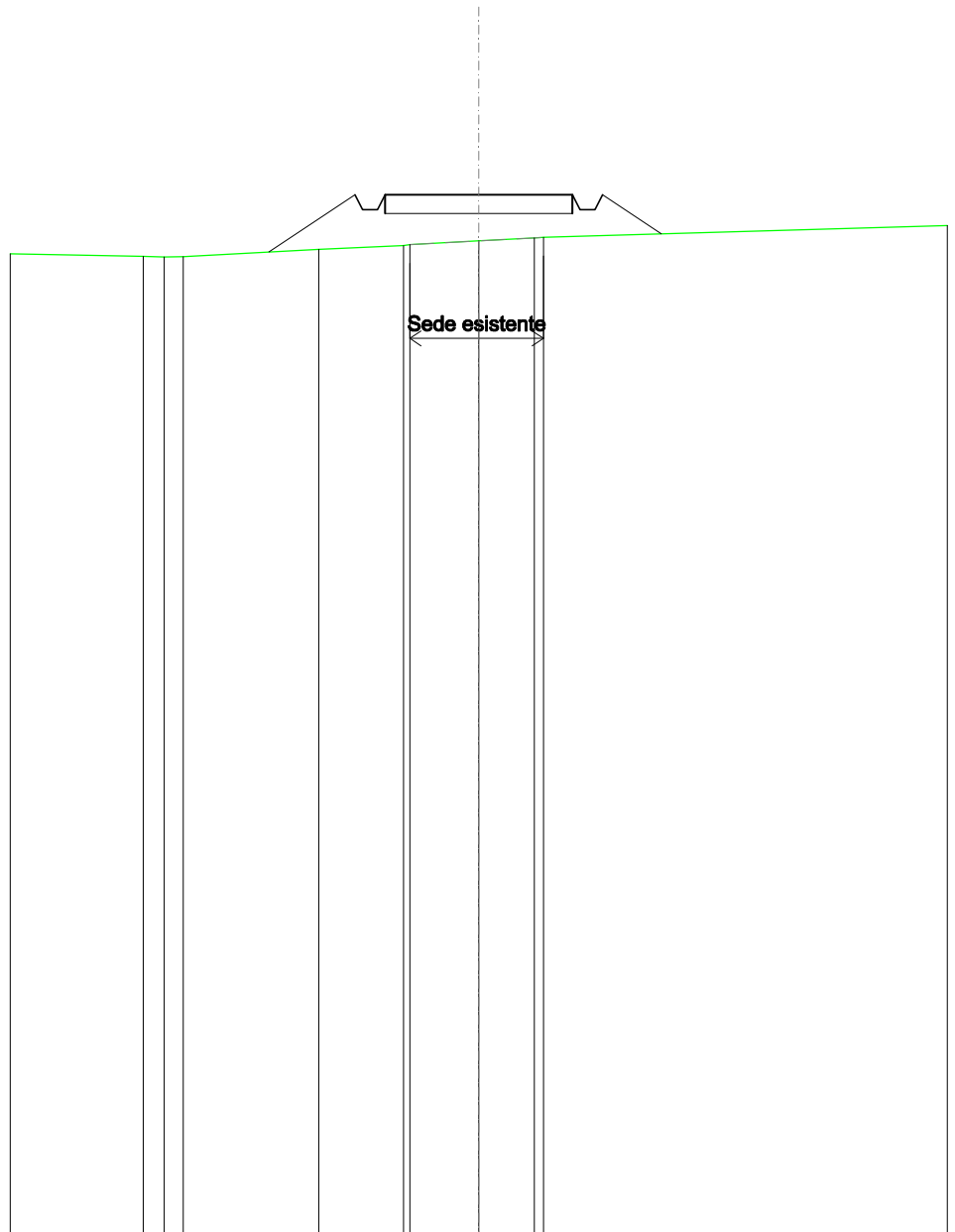
SCALA 1:200

QT.RIF. 500,000

QUOTE TERRENO	519,34	519,43	519,52	519,64	519,66	519,76	519,77	519,88
DIST.PARZIALI TERRENO	5,41	2,70	1,28	0,49	2,42	3,68		
QUOTE PROGETTO		519,41	520,68	520,28	520,28	520,68	519,82	
DIST. PARZIALI PROGETTO		1,90			5,00		1,29	

RILEVATI	
RILEVATO	3,691 m ²
SOVRASTRUTTURA STRADALE	
CASSONETTO	5,000 m
MANUFATTI	
RILEVATO PER SCARPATE	4,007 m ²

SEZIONE N.: 4
 QT. PROGETTO: 517,744
 DIST.PROG.: 75,000
 DIST.PREC.: 25,000
 DIST.SUCC.: 25,000



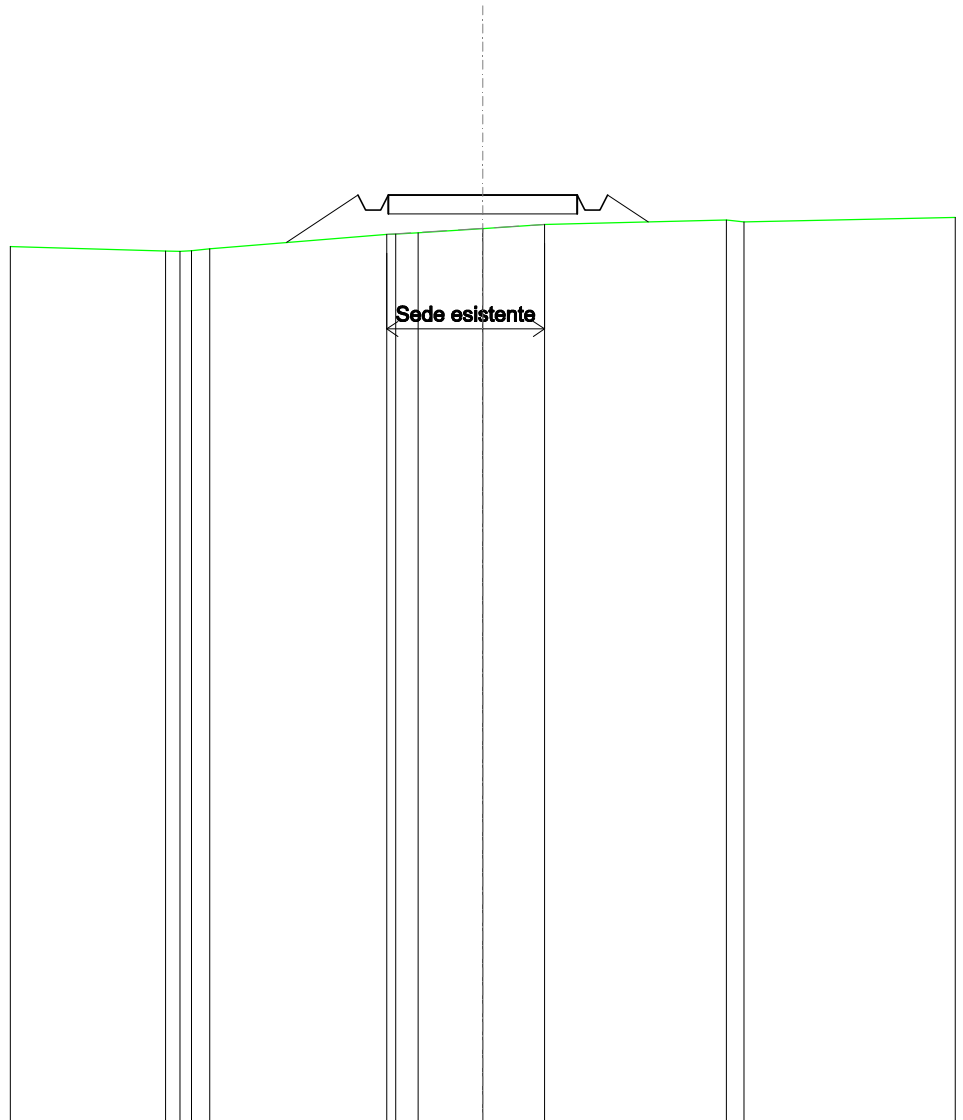
SCALA 1:200

QT.RIF. 490,000

QUOTE TERRENO	516,09	516,08	516,09	516,28	516,38	516,41	516,51	516,59	516,60
DIST.PARZIALI TERRENO	0,58	0,51	3,62	2,25	1,84	1,48			
QUOTE PROGETTO			516,21	517,74	517,34	517,34	517,74	517,74	516,70
DIST. PARZIALI PROGETTO			2,30				5,00		1,57

RILEVATI	
RILEVATO	1,966 m ²
SOVRASTRUTTURA STRADALE	
CASSONETTO	5,000 m
MANUFATTI	
RILEVATO PER SCARPATE	2,425 m ²

SEZIONE N.: 5
 QT. PROGETTO: 514,552
 DIST.PROG.: 100,000
 DIST.PREC.: 25,000
 DIST.SUCC.: 25,000



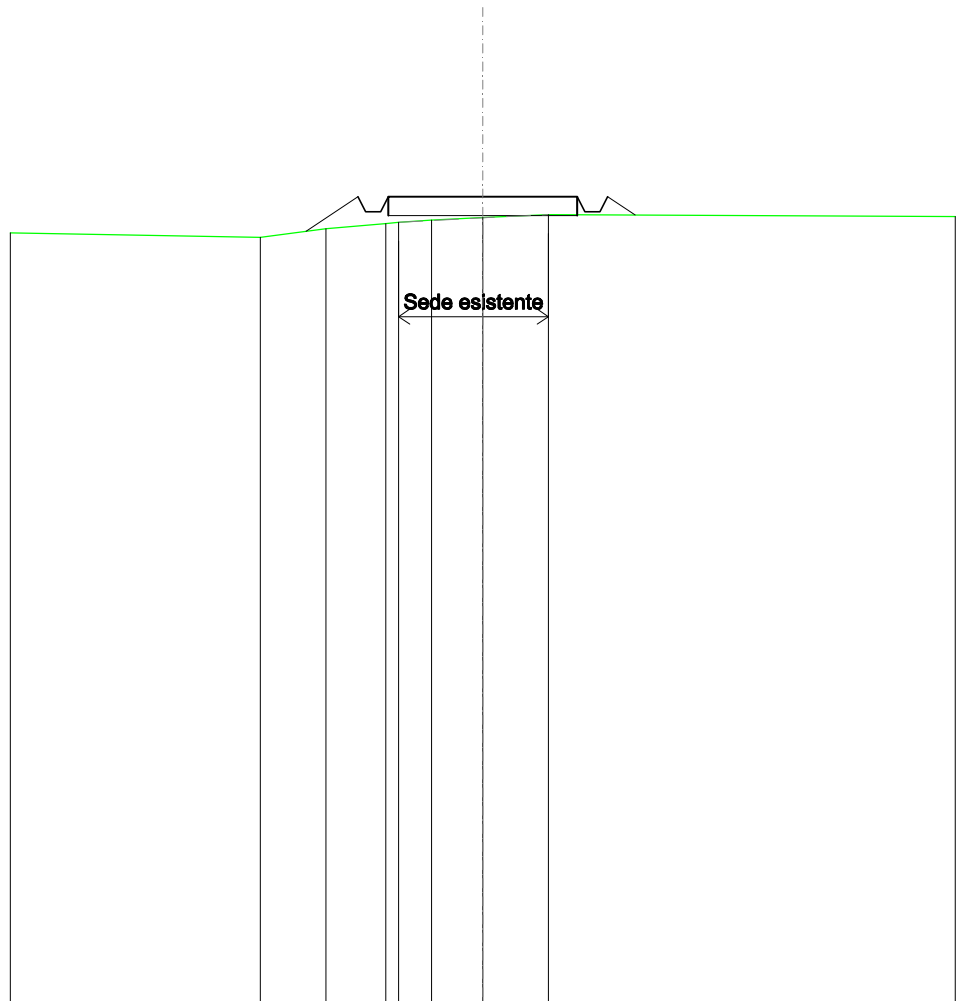
SCALA 1:200

QT.RIF. 490,000

QUOTE TERRENO		513,07	513,06	513,08	513,13		513,51	513,52	513,55	513,66	513,77		513,89	513,84
DIST.PARZIALI TERRENO						4,68		0,80	1,71	1,64			4,80	
QUOTE PROGETTO						513,29	514,55	514,15	514,55	514,55		514,55	514,15	514,55
DIST. PARZIALI PROGETTO							1,89			5,00			1,08	

RILEVATI	
RILEVATO	0,332 m ²
SOVRASTRUTTURA STRADALE	
CASSONETTO	5,000 m
MANUFATTI	
SCAVO PER PIATTAFORMA	0,024 m ²
RILEVATO PER SCARPATE	1,199 m ²

SEZIONE N.: 6
 QT. PROGETTO: 511,359
 DIST.PROG.: 125,000
 DIST.PREC.: 25,000
 DIST.SUCC.: 25,000



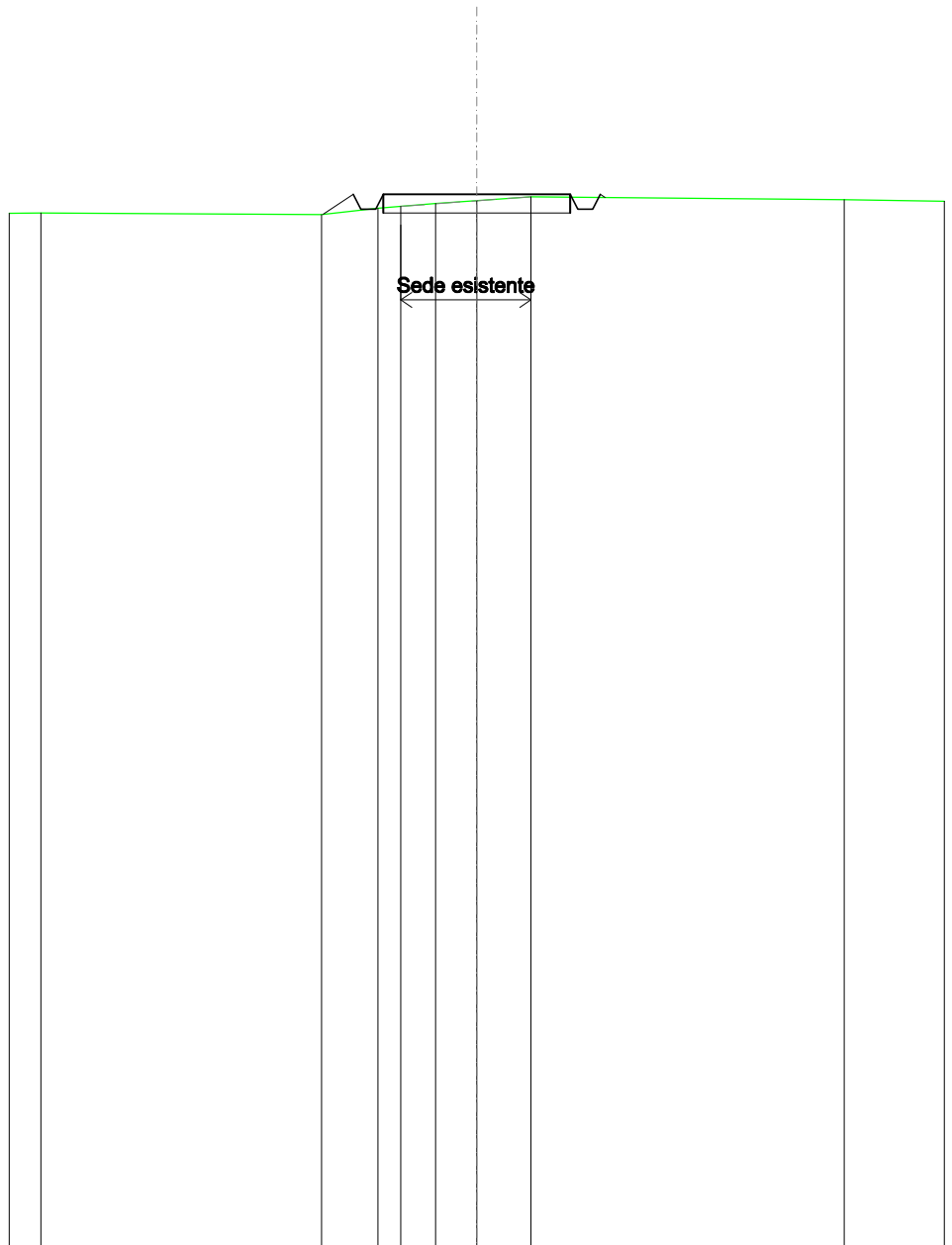
SCALA 1:200

QT.RIF. 490,000

QUOTE TERRENO	510,28	510,51	510,64	510,68	510,74	510,80	510,88
DIST.PARZIALI TERRENO	1,73	1,59	0,88	1,35	1,74		
QUOTE PROGETTO	510,44	511,36	510,96	511,36	511,36	511,36	510,96
DIST. PARZIALI PROGETTO	1,38				5,00		0,73

SCAVI E BONIFICHE	
FOSSO	0,178 m ²
SOVRASTRUTTURA STRADALE	
CASSONETTO	5,000 m
MANUFATTI	
SCAVO PER PIATTAFORMA	1,591 m ²
RILEVATO PER SCARPATE	0,275 m ²

SEZIONE N.: 7
 QT. PROGETTO: 508,167
 DIST.PROG.: 150,000
 DIST.PREC.: 25,000
 DIST.SUCC.: 25,000



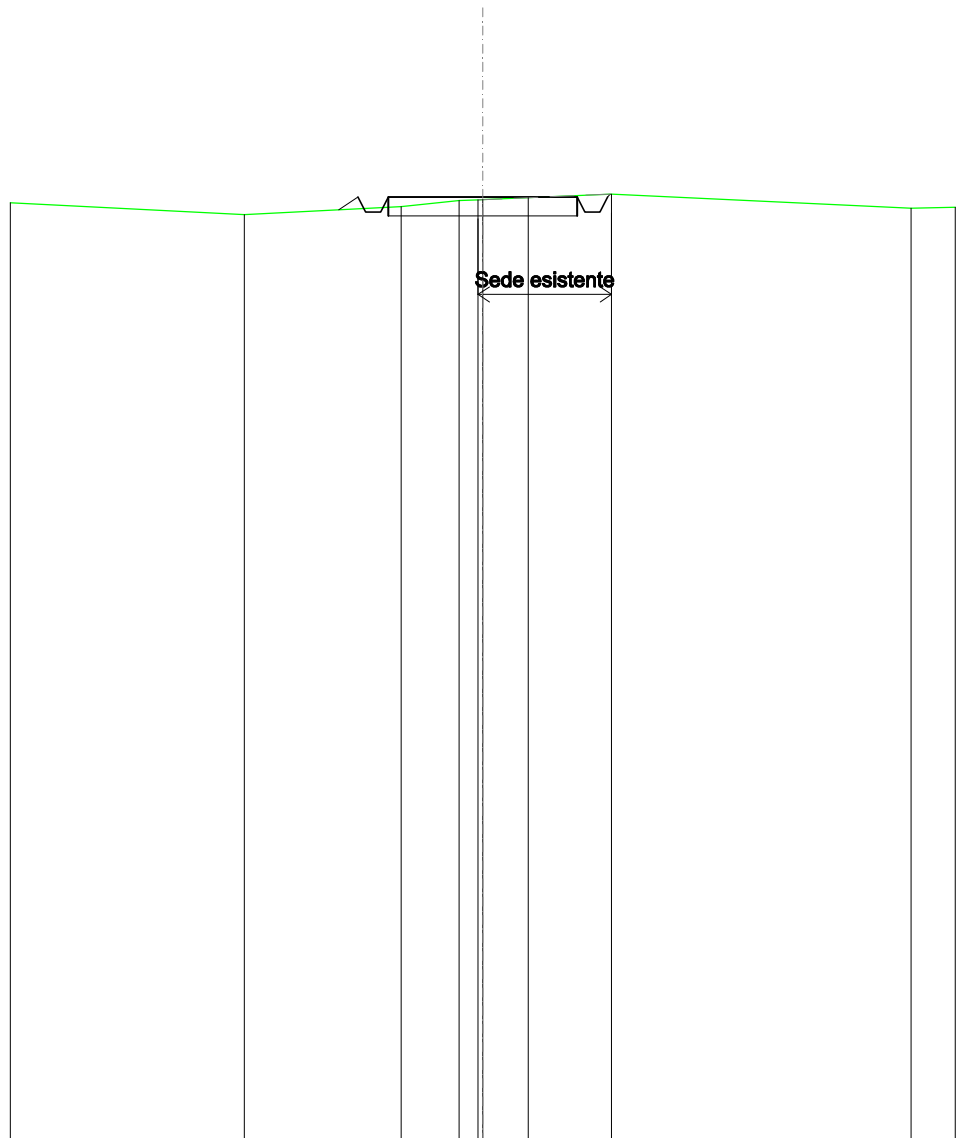
SCALA 1:200

QT.RIF. 480,000

QUOTE TERRENO	507,66			507,62	507,79	507,84	507,92	508,00	508,10		508,02	
DIST.PARZIALI TERRENO		7,51		1,51	0,61	0,33	1,10	1,45		8,37		
QUOTE PROGETTO				507,63	508,17	507,77	507,77	508,17	508,17	507,77	508,17	508,08
DIST. PARZIALI PROGETTO				0,81				5,00				

SCAVI E BONIFICHE	
FOSSO	0,332 m ²
SOVRASTRUTTURA STRADALE	
CASSONETTO	5,000 m
MANUFATTI	
SCAVO PER PIATTAFORMA	2,052 m ²
SCAVO PER PARETI TRINCEA	0,003 m ²
RILEVATO PER SCARPATE	0,123 m ²

SEZIONE N.: 8
 QT. PROGETTO: 504,974
 DIST.PROG.: 175,000
 DIST.PREC.: 25,000
 DIST.SUCC.: 25,000



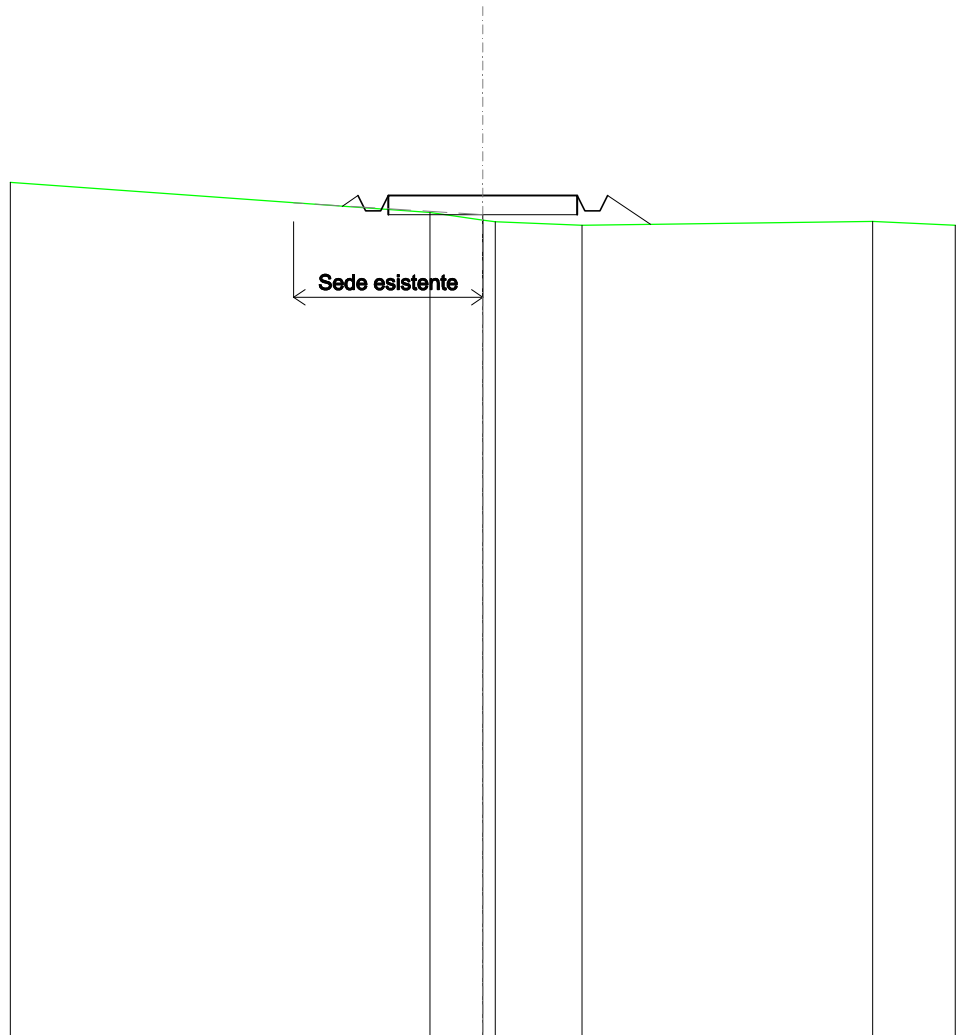
SCALA 1:200

QT.RIF. 480,000

QUOTE TERRENO		504,50		504,72	504,88	504,90	504,96	505,05		504,67
DIST.PARZIALI TERRENO			4,15	1,53	0,50	1,21	2,20	7,93		
QUOTE PROGETTO			504,63	504,57	504,57	504,97	504,97	504,57	504,57	505,05
DIST. PARZIALI PROGETTO			0,51			5,00				

SCAVI E BONIFICHE	
FOSSO	0,026 m ²
RILEVATI	
RILEVATO	0,647 m ²
SOVRASTRUTTURA STRADALE	
CASSONETTO	5,000 m
MANUFATTI	
SCAVO PER PIATTAFORMA	0,111 m ²
RILEVATO PER SCARPATE	0,951 m ²

SEZIONE N.: 9
 QT. PROGETTO: 502,284
 DIST.PROG.: 200,000
 DIST.PREC.: 25,000
 DIST.SUCC.: 25,000



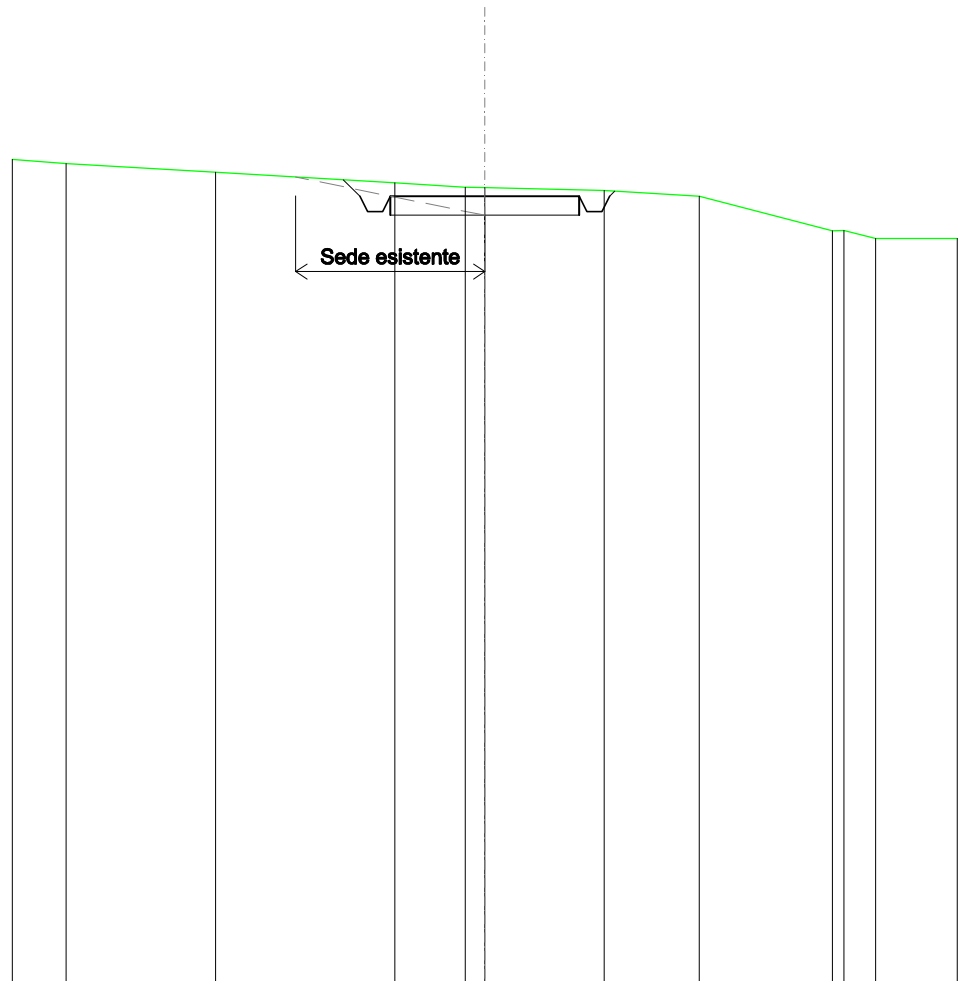
SCALA 1:200

QT.RIF. 480,000

QUOTE TERRENO			501,84	501,64	501,59	501,50		501,60
DIST.PARZIALI TERRENO			1,39		2,29		7,69	
QUOTE PROGETTO		502,00		502,28		502,28		501,88
DIST. PARZIALI PROGETTO				5,00			1,14	

SCAVI E BONIFICHE	
FOSSO	0,923 m ²
SOVRASTRUTTURA STRADALE	
CASSONETTO	5,000 m
MANUFATTI	
SCAVO PER PIATTAFORMA	3,736 m ²
SCAVO PER PARETI TRINCEA	0,101 m ²

SEZIONE N.: 10
 QT. PROGETTO: 500,836
 DIST.PROG.: 225,000
 DIST.PREC.: 25,000
 DIST.SUCC.: 25,000



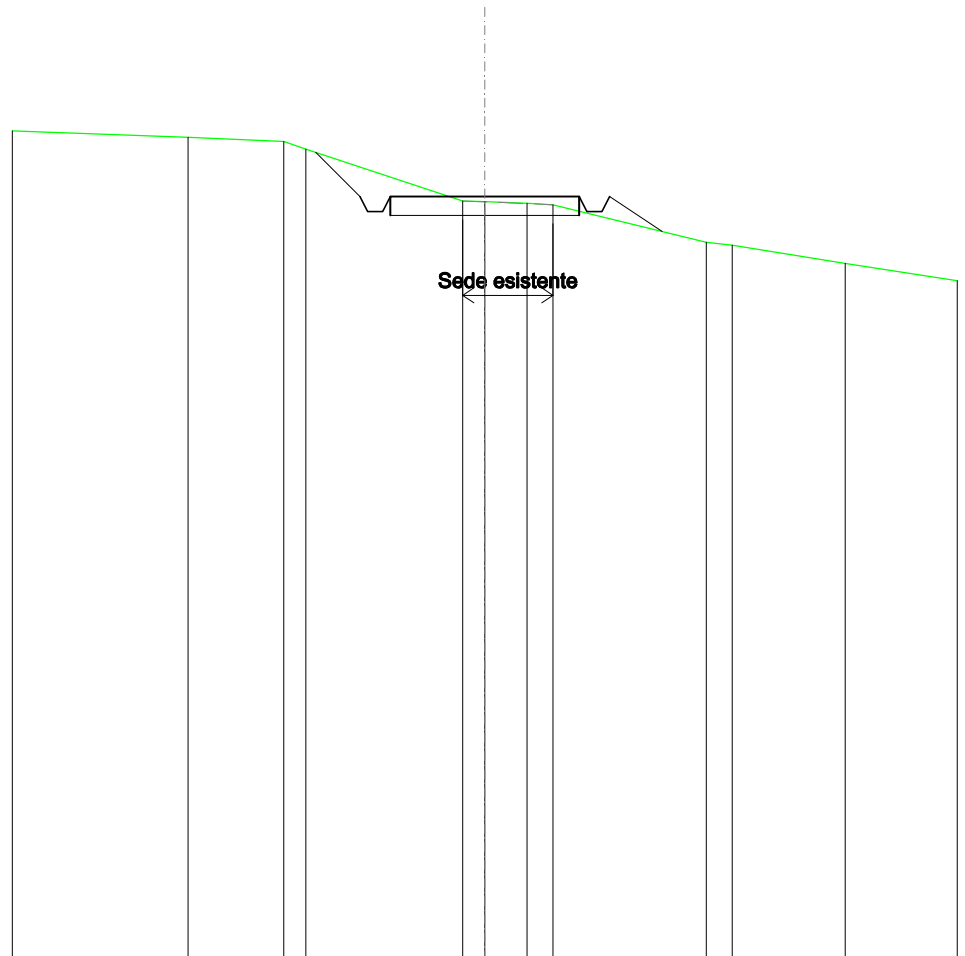
SCALA 1:200

QT.RIF. 480,000

QUOTE TERRENO	501,71	501,47	501,20	501,08 501,07	500,99	500,84	499,93 499,93 499,72
DIST.PARZIALI TERRENO	3,95	4,74	1,86	0,52	3,16	2,51	3,52 0,84
QUOTE PROGETTO			501,27 500,84 500,44 500,44 500,84	500,84	500,84 500,44 500,44 500,84 500,98		
DIST. PARZIALI PROGETTO				5,00			

SCAVI E BONIFICHE	
FOSSO	0,760 m ²
SOVRASTRUTTURA STRADALE	
CASSONETTO	5,000 m
MANUFATTI	
SCAVO PER PIATTAFORMA	2,284 m ²
SCAVO PER PARETI TRINCEA	0,456 m ²
RILEVATO PER SCARPATE	0,555 m ²

SEZIONE N.: 11
 QT. PROGETTO: 500,171
 DIST.PROG.: 250,000
 DIST.PREC.: 25,000
 DIST.SUCC.: 25,000



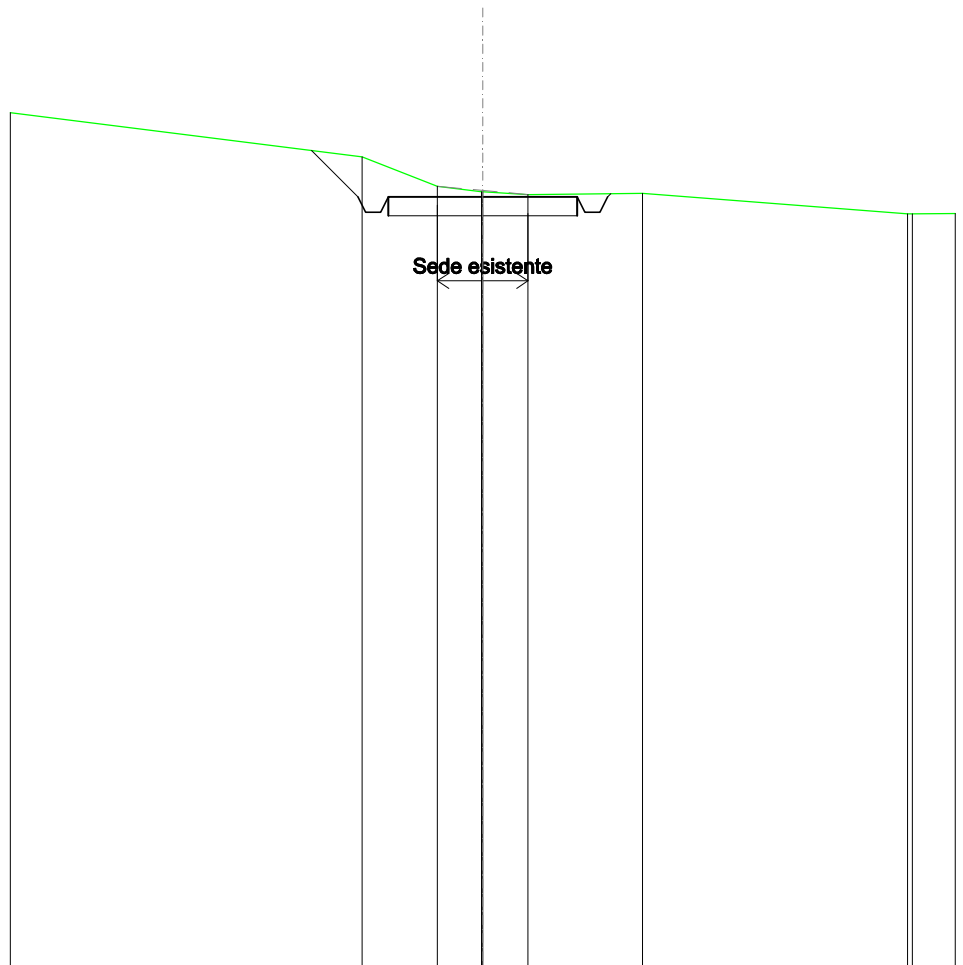
SCALA 1:200

QT.RIF. 480,000

QUOTE TERRENO		501,74	501,63	501,43		500,06	500,03	499,99	499,95		498,96	498,88	498,40
DIST.PARZIALI TERRENO		2,53	0,88	4,15		0,59	1,12	0,68	4,06		0,68	2,99	
QUOTE PROGETTO			501,34	500,17	499,77	499,77	500,17	499,77	500,17	499,25			
DIST. PARZIALI PROGETTO			1,17			5,00			1,39				

SCAVI E BONIFICHE	
FOSSO	1,306 m ²
SOVRASTRUTTURA STRADALE	
CASSONETTO	5,000 m
MANUFATTI	
SCAVO PER PIATTAFORMA	3,665 m ²
SCAVO PER PARETI TRINCEA	0,669 m ²

SEZIONE N.: 12
 QT. PROGETTO: 500,396
 DIST.PROG.: 275,000
 DIST.PREC.: 25,000
 DIST.SUCC.: 25,000



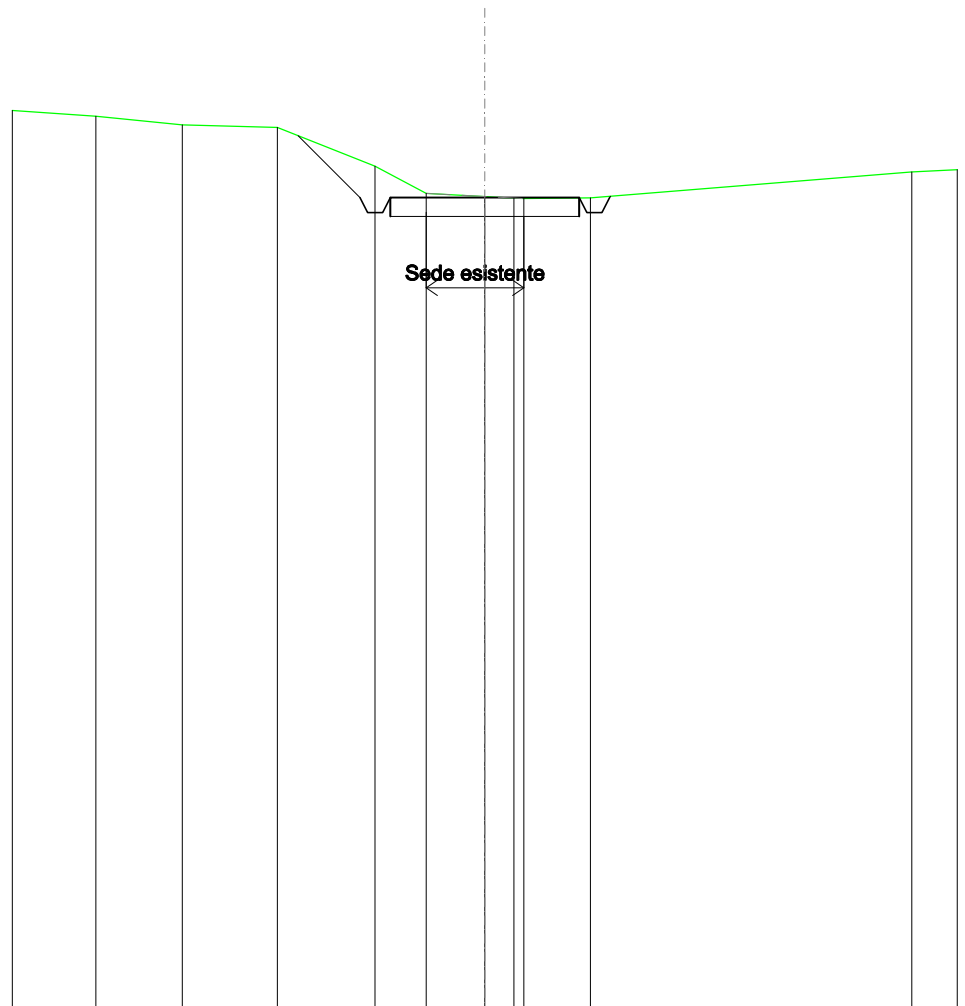
SCALA 1:200

QT.RIF. 480,000

QUOTE TERRENO				501,46	500,68	500,54	500,54	500,46		500,49		499,95	499,95
DIST.PARZIALI TERRENO					1,99	1,17	1,20		3,03		7,01		
QUOTE PROGETTO		501,63	500,40	500,00	500,00	500,40	500,40	500,40	500,00	500,40	500,49		
DIST. PARZIALI PROGETTO		1,23					5,00						

SCAVI E BONIFICHE	
FOSSO	1,126 m ²
SOVRASTRUTTURA STRADALE	
CASSONETTO	5,000 m
MANUFATTI	
SCAVO PER PIATTAFORMA	2,907 m ²
SCAVO PER PARETI TRINCEA	0,802 m ²

SEZIONE N.: 13
 QT. PROGETTO: 501,470
 DIST.PROG.: 300,000
 DIST.PREC.: 25,000
 DIST.SUCC.: 25,000



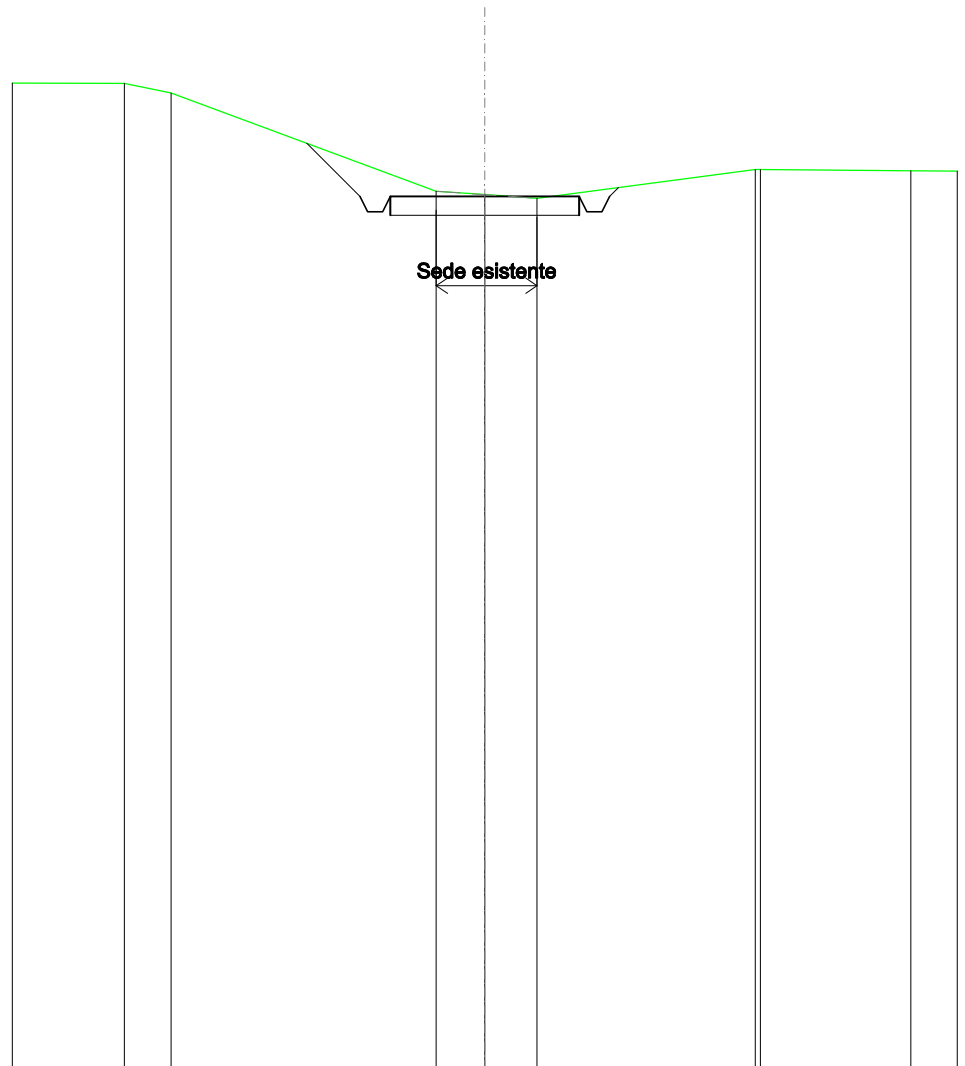
SCALA 1:200

QT.RIF. 480,000

QUOTE TERRENO	503,61	503,39	503,32	502,29	501,58	501,50	501,45	501,44	501,46	502,14	
DIST.PARZIALI TERRENO	2,29	2,52	2,58	1,35	1,55	0,77	1,76	8,50			
QUOTE PROGETTO			503,10	501,47	501,07	501,07	501,47	501,47	501,07	501,07	501,50
DIST. PARZIALI PROGETTO			1,63				5,00				

SCAVI E BONIFICHE	
FOSSO	1,193 m ²
SOVRASTRUTTURA STRADALE	
CASSONETTO	5,000 m
MANUFATTI	
SCAVO PER PIATTAFORMA	3,100 m ²
SCAVO PER PARETI TRINCEA	0,647 m ²

SEZIONE N.: 14
 QT. PROGETTO: 503,080
 DIST.PROG.: 325,000
 DIST.PREC.: 25,000
 DIST.SUCC.: 25,000



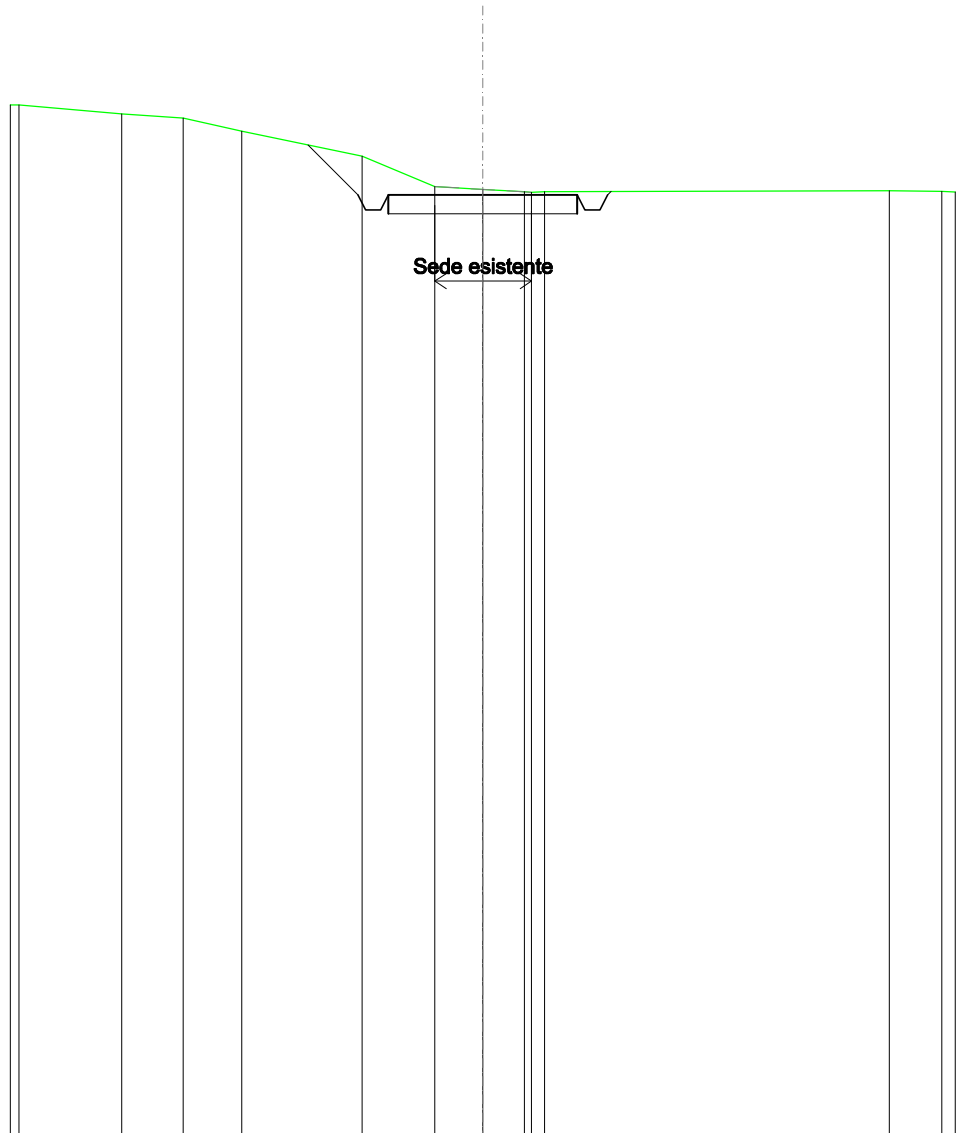
SCALA 1:200

QT.RIF. 480,000

QUOTE TERRENO	506,07	505,82		503,22	503,13	503,04		503,79	503,79	503,76	
DIST.PARZIALI TERRENO	1,23		7,01	1,29	1,38		5,77		3,97		
QUOTE PROGETTO			504,49	503,08	502,68	502,68	503,08	503,08	502,68	503,08	503,32
DIST. PARZIALI PROGETTO			1,41			5,00					

SCAVI E BONIFICHE	
FOSSO	1,269 m ²
SOVRASTRUTTURA STRADALE	
CASSONETTO	5,000 m
MANUFATTI	
SCAVO PER PIATTAFORMA	3,567 m ²
SCAVO PER PARETI TRINCEA	0,692 m ²

SEZIONE N.: 15
 QT. PROGETTO: 504,895
 DIST.PROG.: 350,000
 DIST.PREC.: 25,000
 DIST.SUCC.: 25,000



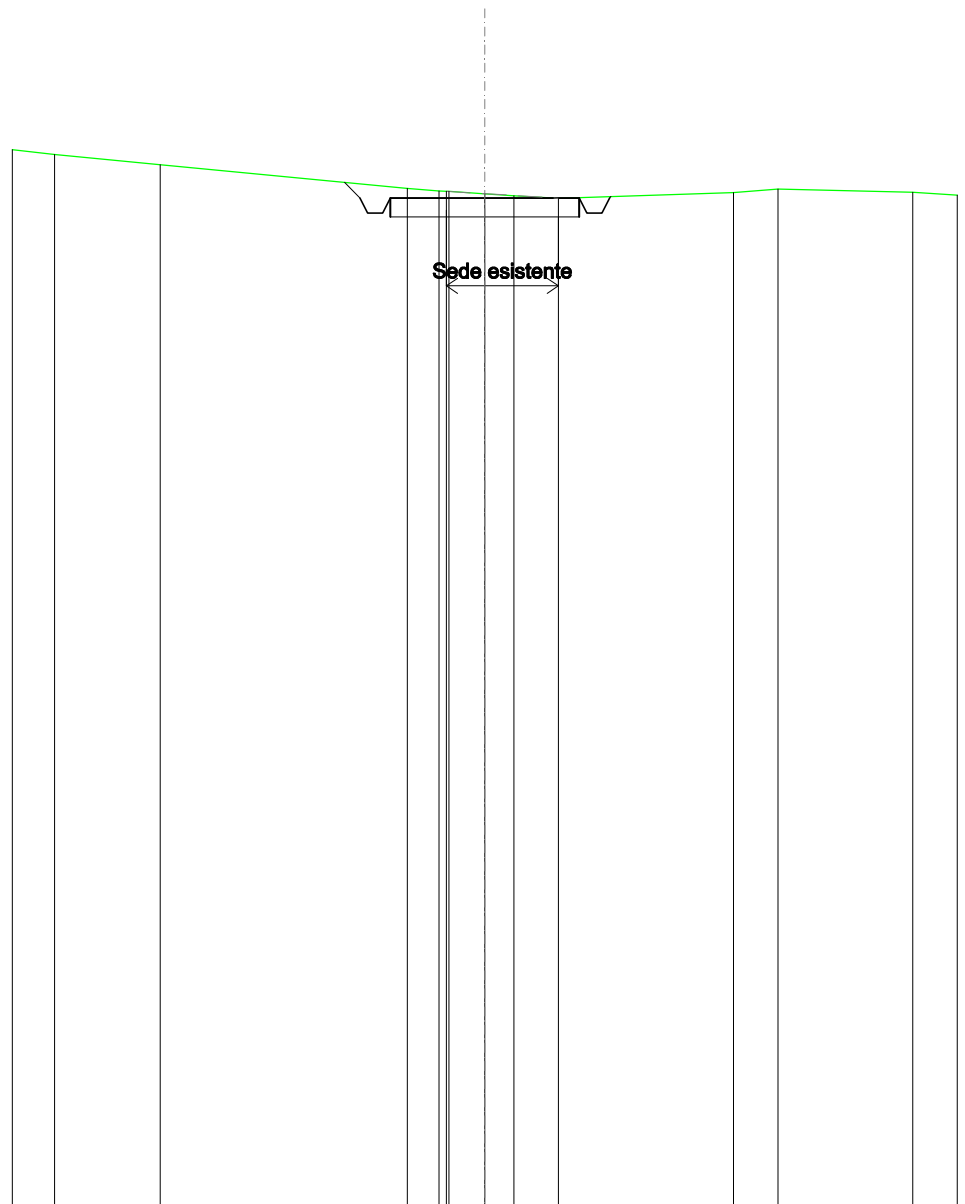
SCALA 1:200

QT.RIF. 480,000

QUOTE TERRENO	507,04	506,93	506,58		505,92	505,12	505,04	504,98	504,96	504,98		505,01
DIST.PARZIALI TERRENO	1,62	1,55	3,18		1,93	1,27	1,10				9,12	
QUOTE PROGETTO				506,21	504,89	504,49	504,49	504,89	504,89	504,49	504,89	504,89
DIST. PARZIALI PROGETTO				1,32			5,00					

SCAVI E BONIFICHE	
FOSSO	0,764 m ²
SOVRASTRUTTURA STRADALE	
CASSONETTO	5,000 m
MANUFATTI	
SCAVO PER PIATTAFORMA	3,084 m ²
SCAVO PER PARETI TRINCEA	0,077 m ²

SEZIONE N.: 16
 QT. PROGETTO: 506,694
 DIST.PROG.: 375,000
 DIST.PREC.: 25,000
 DIST.SUCC.: 25,000



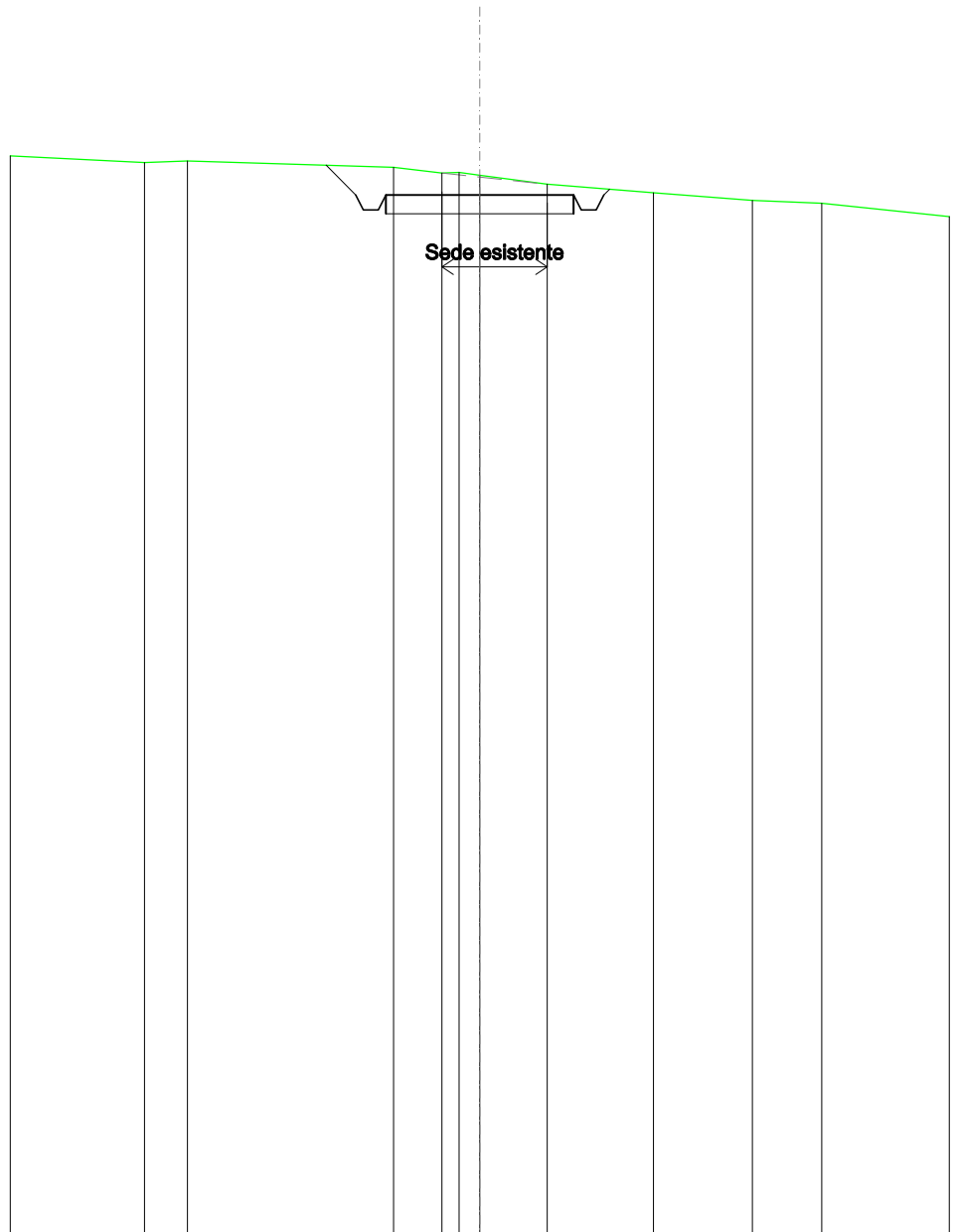
SCALA 1:200

QT.RIF. 480,000

QUOTE TERRENO	507,84	507,57		506,95	506,88	506,87	506,87	506,90	506,75	506,68		506,83	506,93		506,84
DIST.PARZIALI TERRENO		2,79		6,54		0,84	0,95	0,77	1,18		4,63		1,18		3,56
QUOTE PROGETTO					507,11	506,69	506,29	506,29	506,69		506,69	506,29	506,29	506,69	506,73
DIST. PARZIALI PROGETTO									5,00						

SCAVI E BONIFICHE	
FOSSO	1,240 m ²
SOVRASTRUTTURA STRADALE	
CASSONETTO	5,000 m
MANUFATTI	
SCAVO PER PIATTAFORMA	4,985 m ²
SCAVO PER PARETI TRINCEA	0,316 m ²

SEZIONE N.: 17
 QT. PROGETTO: 507,691
 DIST.PROG.: 400,000
 DIST.PREC.: 25,000
 DIST.SUCC.: 25,000



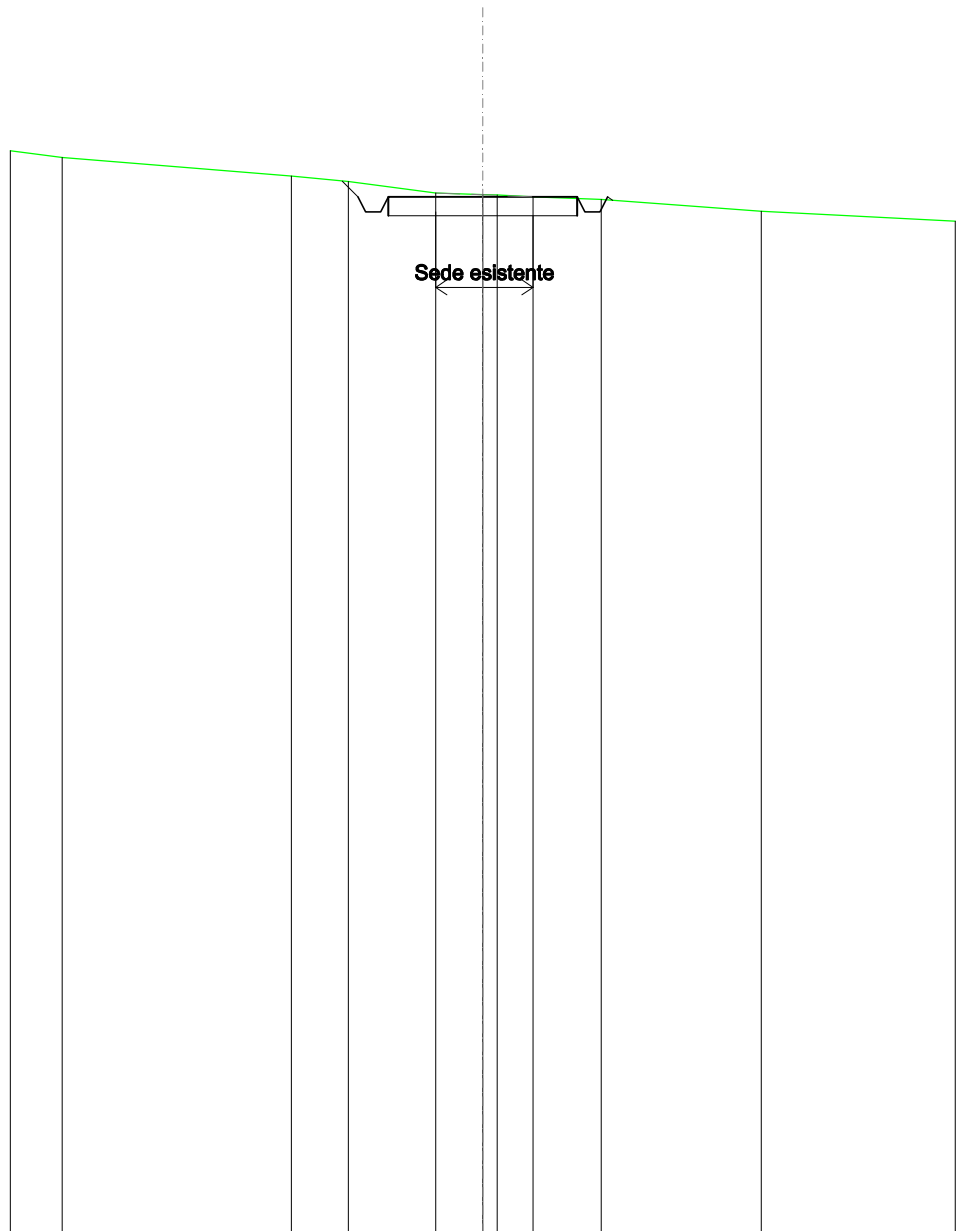
SCALA 1:200

QT.RIF. 480,000

QUOTE TERRENO	508,55	508,60		508,43	508,28	508,29	508,21	507,97	507,75	507,55	507,47
DIST.PARZIALI TERRENO	1,15		5,49	1,28	0,55	1,79		2,83	2,63	1,85	
QUOTE PROGETTO				508,48	507,69	507,29	507,29	507,69	507,29	507,69	507,84
DIST. PARZIALI PROGETTO				0,79			5,00				

SCAVI E BONIFICHE	
FOSSO	0,686 m ²
SOVRASTRUTTURA STRADALE	
CASSONETTO	5,000 m
MANUFATTI	
SCAVO PER PIATTAFORMA	2,848 m ²
SCAVO PER PARETI TRINCEA	0,077 m ²
RILEVATO PER SCARPATE	0,008 m ²

SEZIONE N.: 18
 QT. PROGETTO: 507,437
 DIST.PROG.: 425,000
 DIST.PREC.: 25,000
 DIST.SUCC.: 25,000



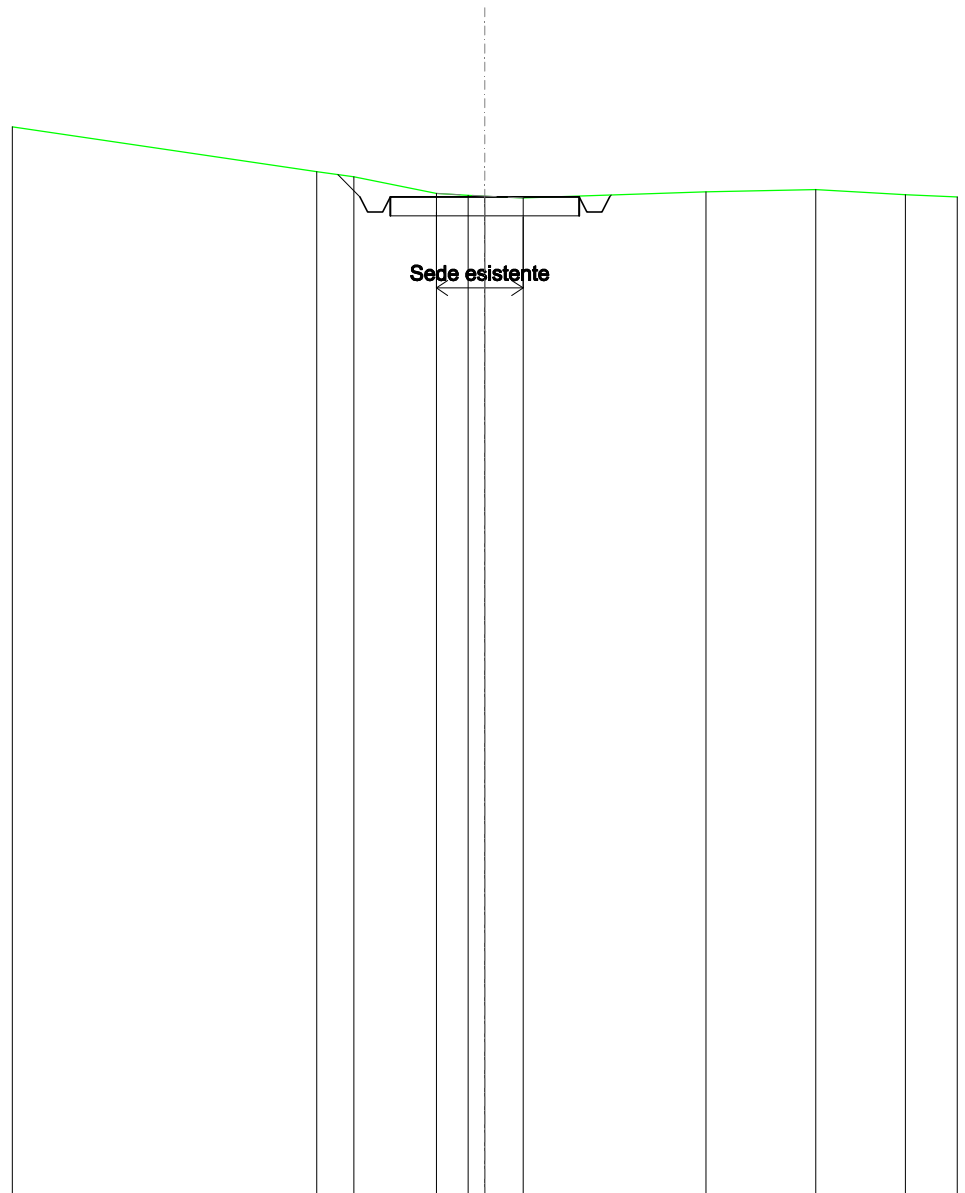
SCALA 1:200

QT.RIF. 480,000

QUOTE TERRENO	508,48	507,99	507,84	507,54	507,50	507,48	507,44	507,37	507,05
DIST.PARZIALI TERRENO	6,06	1,51	2,31	1,24	0,96	1,80	4,23		
QUOTE PROGETTO			507,85	507,44	507,04	507,04	507,44	507,04	507,44
DIST. PARZIALI PROGETTO					5,00				

SCAVI E BONIFICHE	
FOSSO	0,839 m ²
SOVRASTRUTTURA STRADALE	
CASSONETTO	5,000 m
MANUFATTI	
SCAVO PER PIATTAFORMA	2,804 m ²
SCAVO PER PARETI TRINCEA	0,150 m ²

SEZIONE N.: 19
 QT. PROGETTO: 506,431
 DIST.PROG.: 450,000
 DIST.PREC.: 25,000
 DIST.SUCC.: 25,000



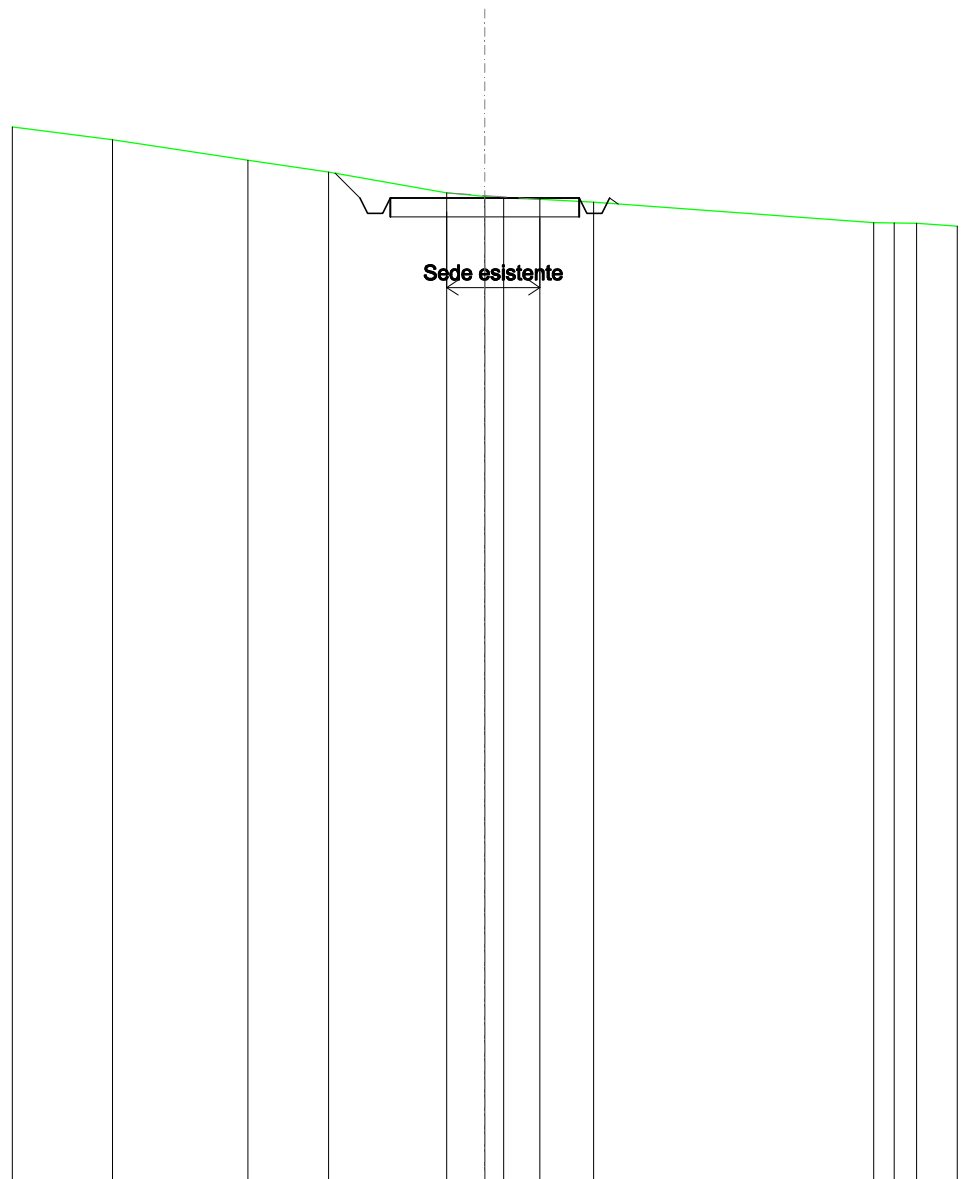
SCALA 1:200

QT.RIF. 480,000

QUOTE TERRENO	507,10	506,96	506,52	506,47	506,45	506,40	506,57	506,62	506,49
DIST.PARZIALI TERRENO	0,98	2,18	0,84	1,01	4,84	2,91	2,37		
QUOTE PROGETTO	507,02	506,43	506,03	506,43	506,43	506,43	506,03	506,43	506,48
DIST. PARZIALI PROGETTO	0,59			5,00					

SCAVI E BONIFICHE	
FOSSO	0,777 m ²
SOVRASTRUTTURA STRADALE	
CASSONETTO	5,000 m
MANUFATTI	
SCAVO PER PIATTAFORMA	2,932 m ²
SCAVO PER PARETI TRINCEA	0,180 m ²
RILEVATO PER SCARPATE	0,022 m ²

SEZIONE N.: 20
 QT. PROGETTO: 506,026
 DIST.PROG.: 475,000
 DIST.PREC.: 25,000
 DIST.SUCC.: 25,000



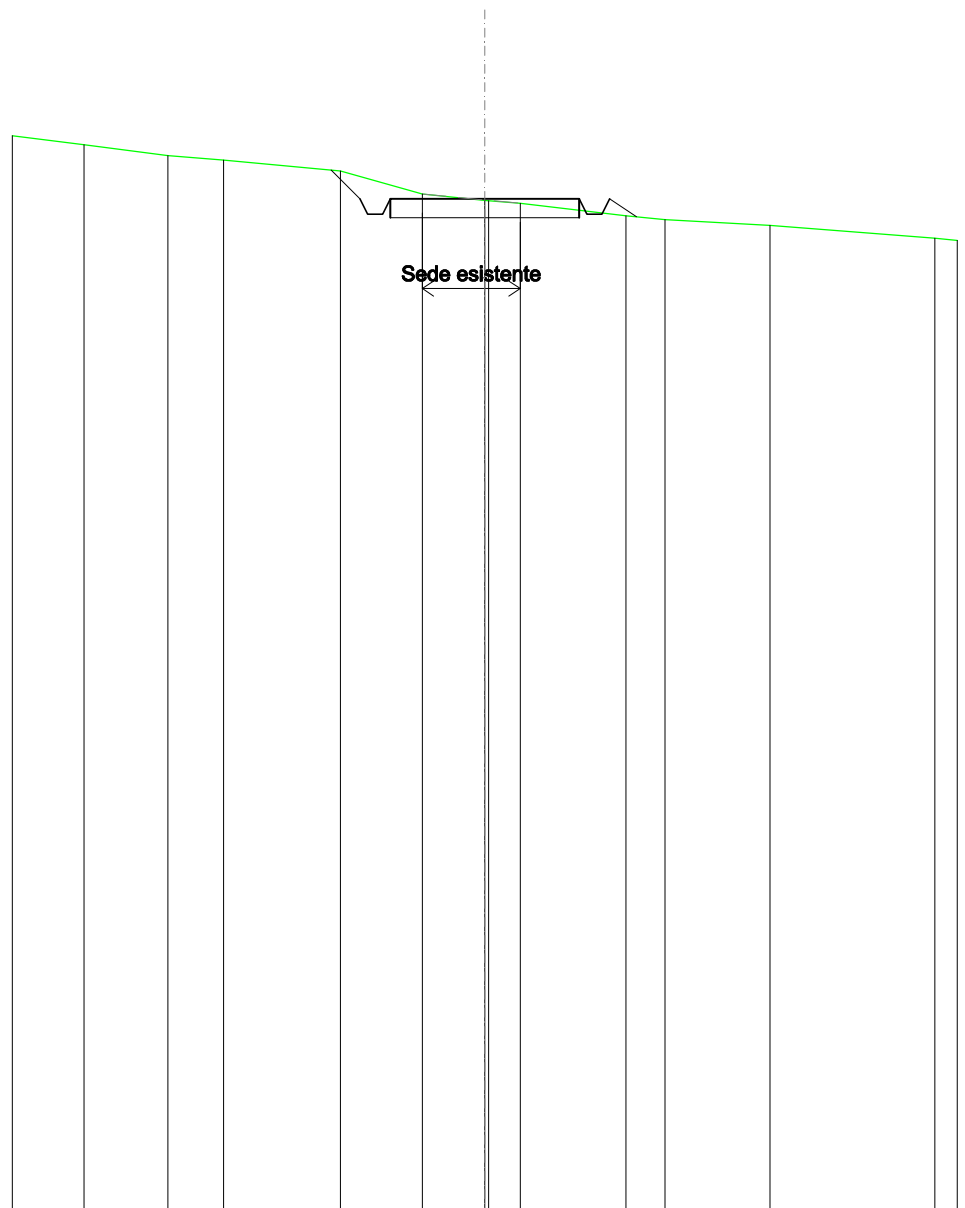
SCALA 1:200

QT.RIF. 480,000

QUOTE TERRENO	507,57	507,03	506,72	506,16	506,07	506,03	506,00	505,92	505,38	505,37	505,36
DIST.PARZIALI TERRENO	3,58	2,14	3,13	1,01	0,50	0,98	1,42	7,41	0,55	0,59	
QUOTE PROGETTO			506,69	506,03	505,63	505,63	506,03	505,63	505,63	506,03	505,87
DIST. PARZIALI PROGETTO			0,66				5,00				

SCAVI E BONIFICHE	
FOSSO	0,650 m ²
SOVRASTRUTTURA STRADALE	
CASSONETTO	5,000 m
MANUFATTI	
SCAVO PER PIATTAFORMA	2,393 m ²
SCAVO PER PARETI TRINCEA	0,240 m ²
RILEVATO PER SCARPATE	0,202 m ²

SEZIONE N.: 21
 QT. PROGETTO: 506,771
 DIST.PROG.: 500,000
 DIST.PREC.: 25,000
 DIST.SUCC.: 25,000



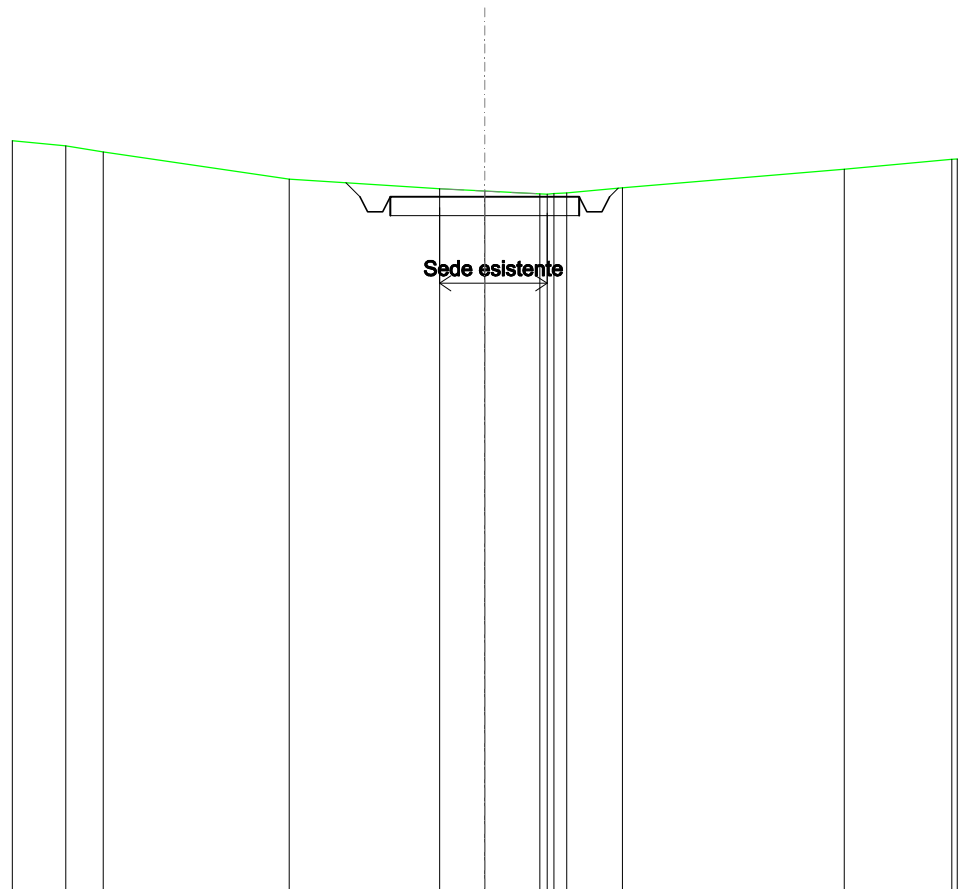
SCALA 1:200

QT.RIF. 480,000

QUOTE TERRENO	508,21	507,92	507,80	507,51	506,90	506,73	506,72	506,66	506,32	506,22	506,07	505,73
DIST.PARZIALI TERRENO		2,22	1,47	3,09	2,16	1,65	0,83	2,80	1,03	2,78	4,36	
QUOTE PROGETTO					507,54	506,77	506,37	506,37	506,77	506,77	506,37	506,30
DIST. PARZIALI PROGETTO					0,77	0,77	0,77	5,00	0,71	0,71		

SCAVI E BONIFICHE	
FOSSO	0,876 m ²
SOVRASTRUTTURA STRADALE	
CASSONETTO	5,000 m
MANUFATTI	
SCAVO PER PIATTAFORMA	3,324 m ²
SCAVO PER PARETI TRINCEA	0,088 m ²

SEZIONE N.: 22
 QT. PROGETTO: 508,391
 DIST.PROG.: 525,000
 DIST.PREC.: 25,000
 DIST.SUCC.: 25,000



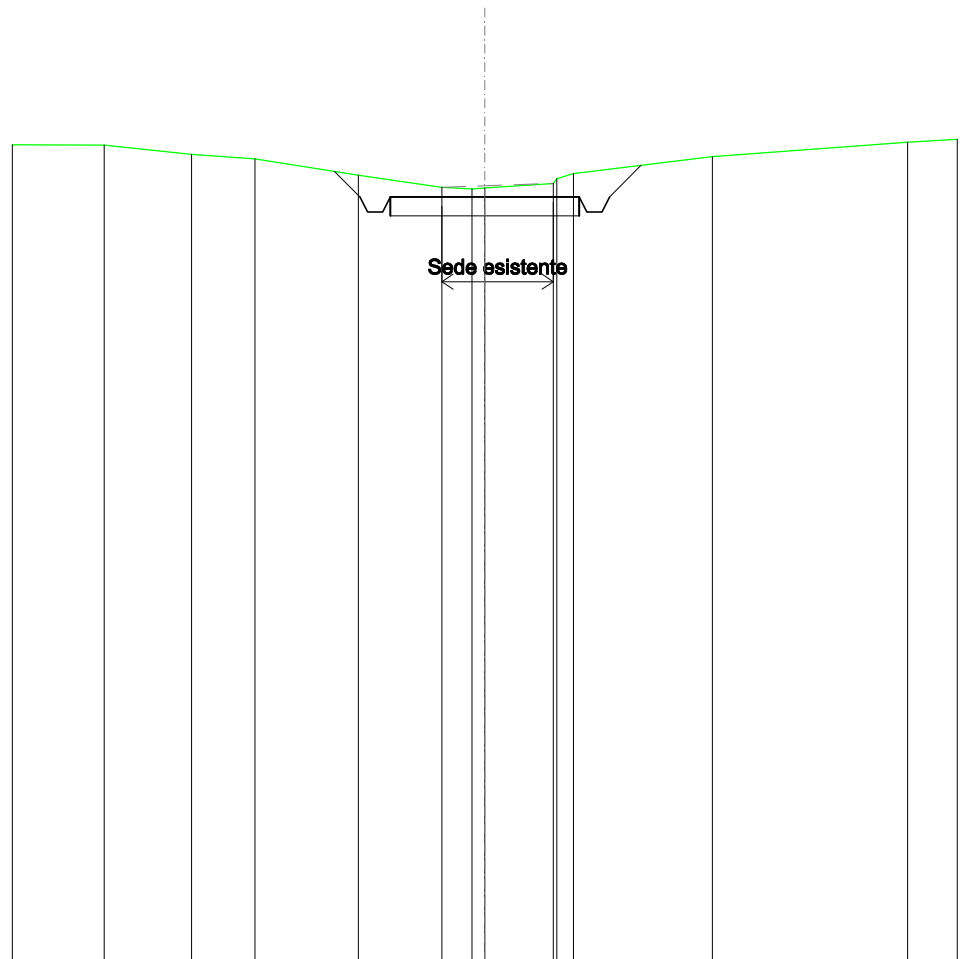
SCALA 1:200

QT.RIF. 490,000

QUOTE TERRENO	509,74	509,58		508,86		508,60	508,54	508,47	508,46	508,48	508,50	508,63		509,12
DIST.PARZIALI TERRENO	1,00		4,91			3,98	1,19	1,45		1,47		5,86		
QUOTE PROGETTO						508,76	508,39	508,39	508,39	507,99	508,39	508,62		
DIST. PARZIALI PROGETTO								5,00						

SCAVI E BONIFICHE	
FOSSO	1,440 m ²
SOVRASTRUTTURA STRADALE	
CASSONETTO	5,000 m
MANUFATTI	
SCAVO PER PIATTAFORMA	4,169 m ²
SCAVO PER PARETI TRINCEA	0,501 m ²

SEZIONE N.: 23
 QT. PROGETTO: 510,238
 DIST.PROG.: 550,000
 DIST.PREC.: 25,000
 DIST.SUCC.: 25,000



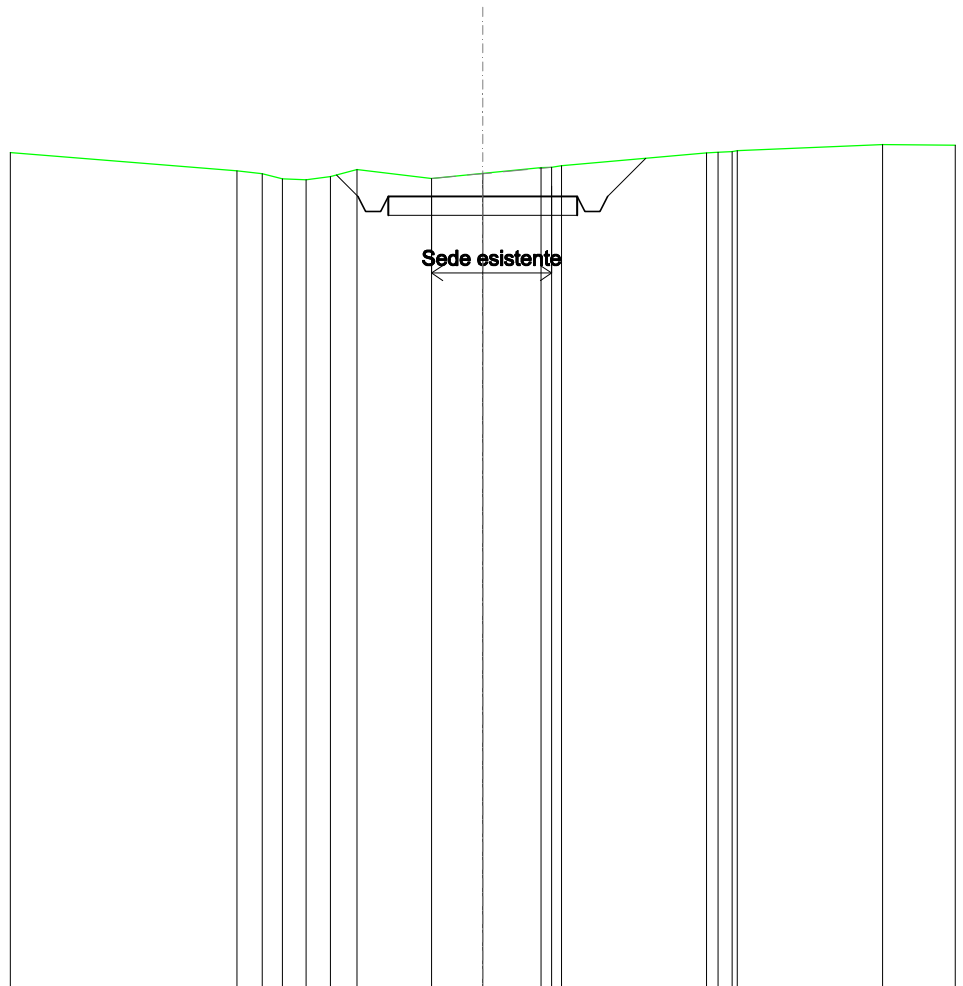
SCALA 1:200

QT.RIF. 490,000

QUOTE TERRENO	511,61	511,37	511,24	510,82	510,50	510,45	510,47	510,60	510,72	510,55	511,30	511,69
DIST.PARZIALI TERRENO	2,31	1,67	2,74	2,21	0,80	1,81			3,68		5,17	
QUOTE PROGETTO				510,92	510,24	509,84	509,84	510,24	510,24	509,84	510,24	511,07
DIST. PARZIALI PROGETTO				0,68				5,00			0,84	

SCAVI E BONIFICHE	
FOSSO	1,714 m ²
SOVRASTRUTTURA STRADALE	
CASSONETTO	5,000 m
MANUFATTI	
SCAVO PER PIATTAFORMA	5,675 m ²
SCAVO PER PARETI TRINCEA	0,665 m ²

SEZIONE N.: 24
 QT. PROGETTO: 510,967
 DIST.PROG.: 575,000
 DIST.PREC.: 25,000
 DIST.SUCC.: 25,000



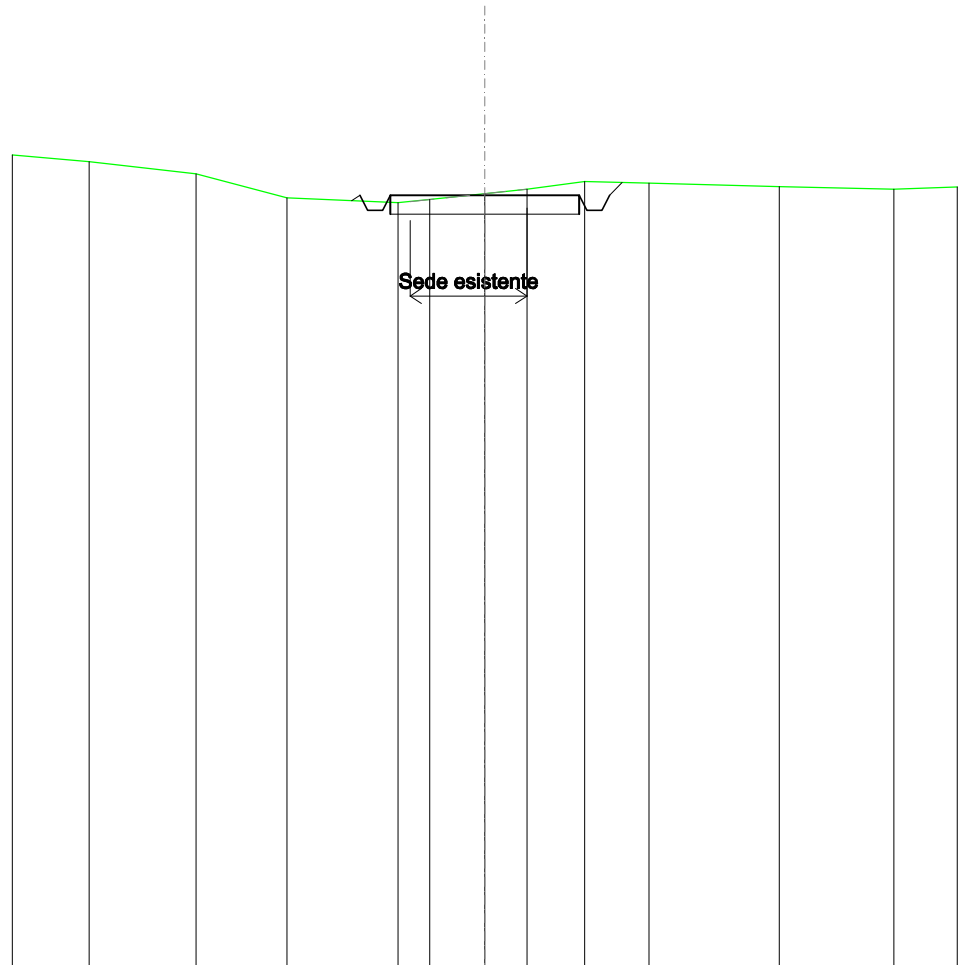
SCALA 1:200

QT.RIF. 490,000

QUOTE TERRENO	511,64	511,57	511,43	511,41	511,49	511,68	511,44	511,57	511,73	511,74	511,78	512,11	512,14	512,15	512,18	512,34
DIST.PARZIALI TERRENO	0,87	0,54	0,63	0,65	0,70	1,97	1,35	1,54			3,83			3,85		
QUOTE PROGETTO					511,53	510,97	510,57	510,57	510,97	510,97	510,57	510,57	510,97	510,97		
DIST. PARZIALI PROGETTO					0,57				5,00				1,01			

SCAVI E BONIFICHE	
FOSSO	0,634 m ²
SOVRASTRUTTURA STRADALE	
CASSONETTO	5,000 m
MANUFATTI	
SCAVO PER PIATTAFORMA	2,716 m ²
SCAVO PER PARETI TRINCEA	0,056 m ²
RILEVATO PER SCARPATE	0,033 m ²

SEZIONE N.: 25
 QT. PROGETTO: 510,446
 DIST.PROG.: 600,000
 DIST.PREC.: 25,000
 DIST.SUCC.: 25,000



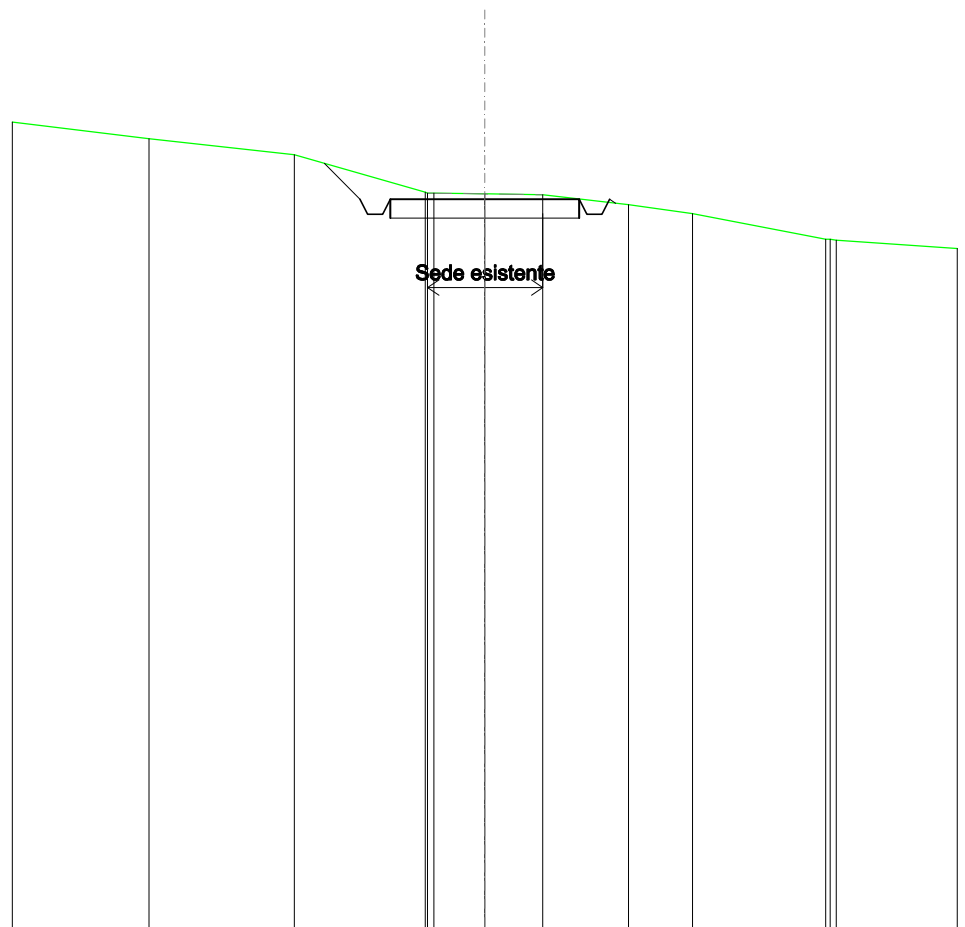
SCALA 1:200

QT.RIF. 490,000

QUOTE TERRENO	511,33	511,01	510,38	510,24	510,33	510,48	510,60	510,80	510,76	510,67	510,60
DIST.PARZIALI TERRENO	2,83	2,40	2,94	0,84	1,46	1,11	1,53	1,70	3,45	3,03	
QUOTE PROGETTO				510,30	510,45	510,05	510,45	510,45	510,05	510,45	510,78
DIST. PARZIALI PROGETTO						5,00					

SCAVI E BONIFICHE	
FOSSO	0,896 m ²
SOVRASTRUTTURA STRADALE	
CASSONETTO	5,000 m
MANUFATTI	
SCAVO PER PIATTAFORMA	3,280 m ²
SCAVO PER PARETI TRINCEA	0,320 m ²
RILEVATO PER SCARPATE	0,009 m ²

SEZIONE N.: 26
 QT. PROGETTO: 509,335
 DIST.PROG.: 625,000
 DIST.PREC.: 25,000
 DIST.SUCC.: 25,000



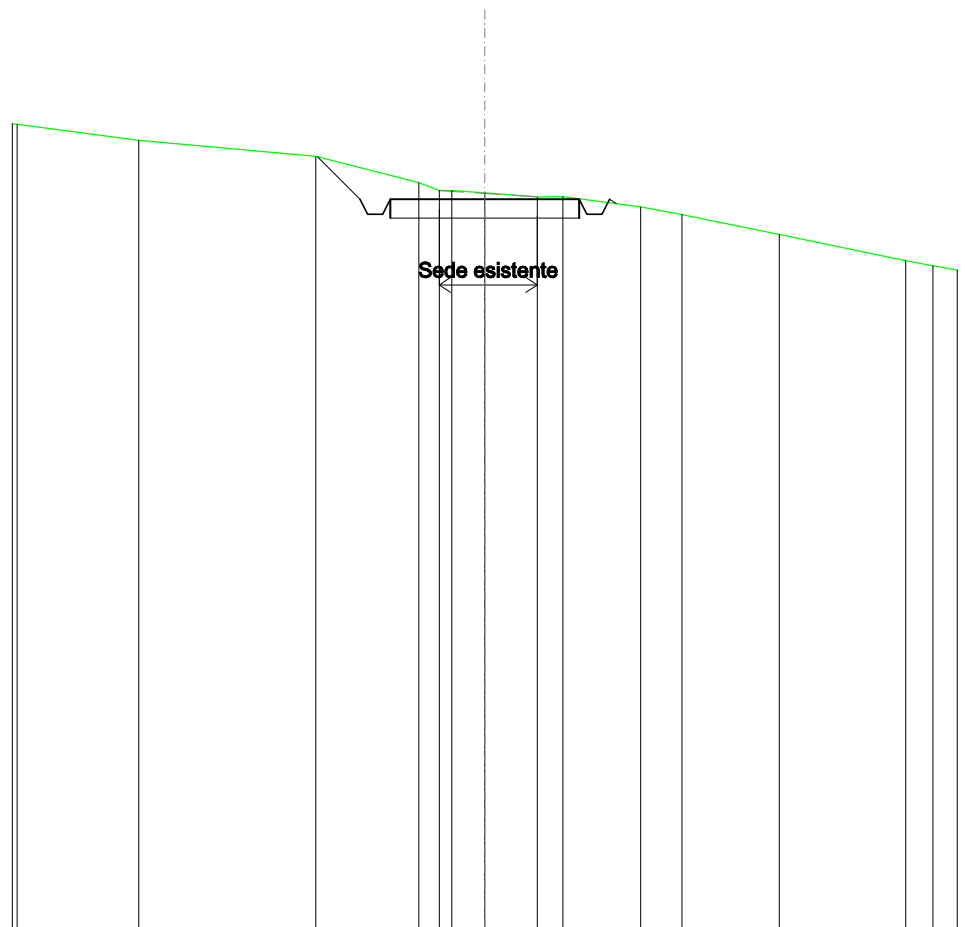
SCALA 1:200

QT.RIF. 490,000

QUOTE TERRENO	510,94	510,51	509,52	509,50	509,47	509,45	509,19	508,95	508,28	508,27	508,25
DIST.PARZIALI TERRENO	3,84	3,46	1,34	1,53	2,27	1,70	3,52				
QUOTE PROGETTO		510,28	509,34	508,94	508,94	508,34	509,34	508,94	508,94	508,34	508,23
DIST. PARZIALI PROGETTO		0,95			5,00						

SCAVI E BONIFICHE	
FOSSO	1,037 m ²
SOVRASTRUTTURA STRADALE	
CASSONETTO	5,000 m
MANUFATTI	
SCAVO PER PIATTAFORMA	3,556 m ²
SCAVO PER PARETI TRINCEA	0,470 m ²
RILEVATO PER SCARPATE	0,010 m ²

SEZIONE N.: 27
 QT. PROGETTO: 509,332
 DIST.PROG.: 650,000
 DIST.PREC.: 25,000
 DIST.SUCC.: 25,000



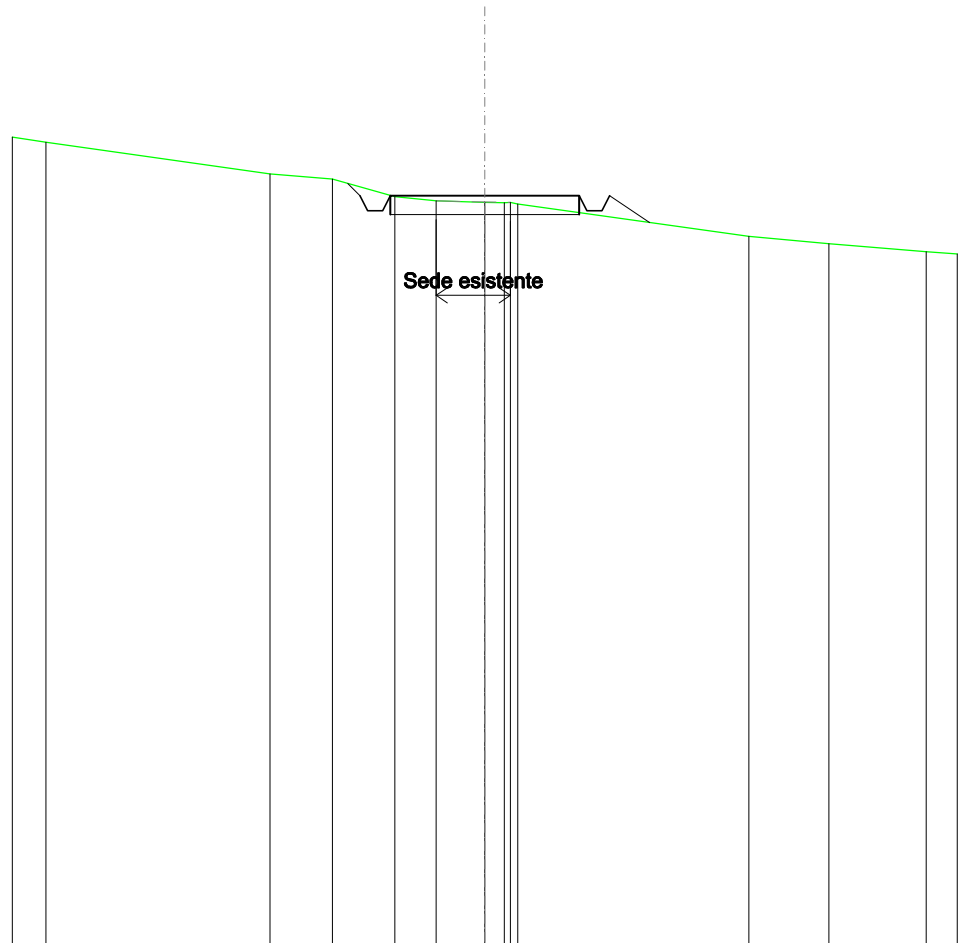
SCALA 1:200

QT.RIF. 490,000

QUOTE TERRENO	510,89	510,47	509,77	509,57	509,56	509,50	509,39	509,40	509,13	508,93	508,40	507,71	507,57
DIST.PARZIALI TERRENO	4,69	2,73	0,54	0,87	1,38	0,88	2,06	1,09	2,57	3,35	0,72		
QUOTE PROGETTO		510,46	509,33	508,93	508,93	509,33	509,33	508,93	508,93	509,33	509,21		
DIST. PARZIALI PROGETTO		1,12				5,00							

SCAVI E BONIFICHE	
FOSSO	0,336 m ²
SOVRASTRUTTURA STRADALE	
CASSONETTO	5,000 m
MANUFATTI	
SCAVO PER PIATTAFORMA	1,512 m ²
SCAVO PER PARETI TRINCEA	0,038 m ²
RILEVATO PER SCARPATE	0,458 m ²

SEZIONE N.: 28
 QT. PROGETTO: 509,848
 DIST.PROG.: 675,000
 DIST.PREC.: 25,000
 DIST.SUCC.: 25,000



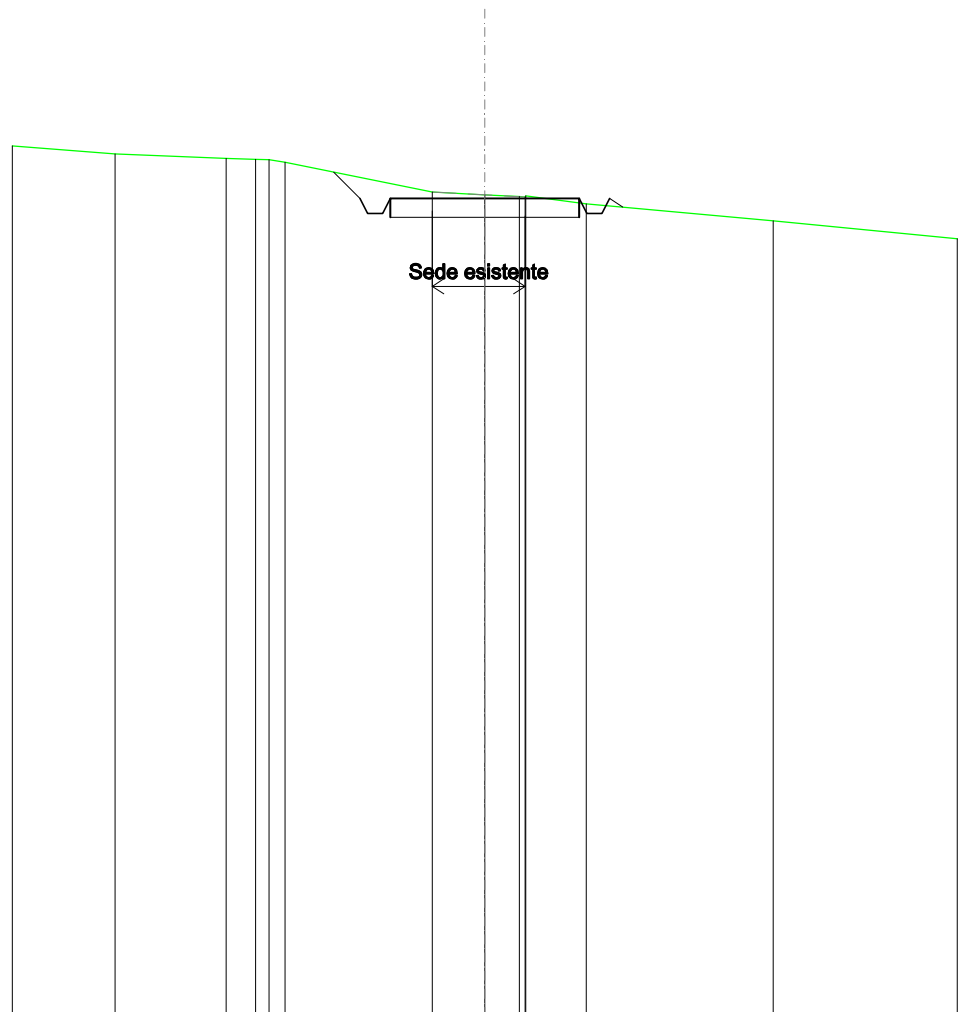
SCALA 1:200

QT.RIF. 490,000

QUOTE TERRENO	511,27		510,42	510,29	509,82	509,71	509,68	509,66	509,67	509,63		508,77	508,58	508,37
DIST.PARZIALI TERRENO		5,93	1,66	1,65	1,08	1,29	0,51			6,12		2,12	2,57	
QUOTE PROGETTO				510,17	509,85	509,45	509,85	509,85		509,85	509,45	509,45	509,85	509,14
DIST. PARZIALI PROGETTO							5,00				1,06			

SCAVI E BONIFICHE	
FOSSO	0,741 m ²
SOVRASTRUTTURA STRADALE	
CASSONETTO	5,000 m
MANUFATTI	
SCAVO PER PIATTAFORMA	3,022 m ²
SCAVO PER PARETI TRINCEA	0,191 m ²
RILEVATO PER SCARPATE	0,048 m ²

SEZIONE N.: 30
 QT. PROGETTO: 511,605
 DIST.PROG.: 725,000
 DIST.PREC.: 25,000
 DIST.SUCC.: 25,000



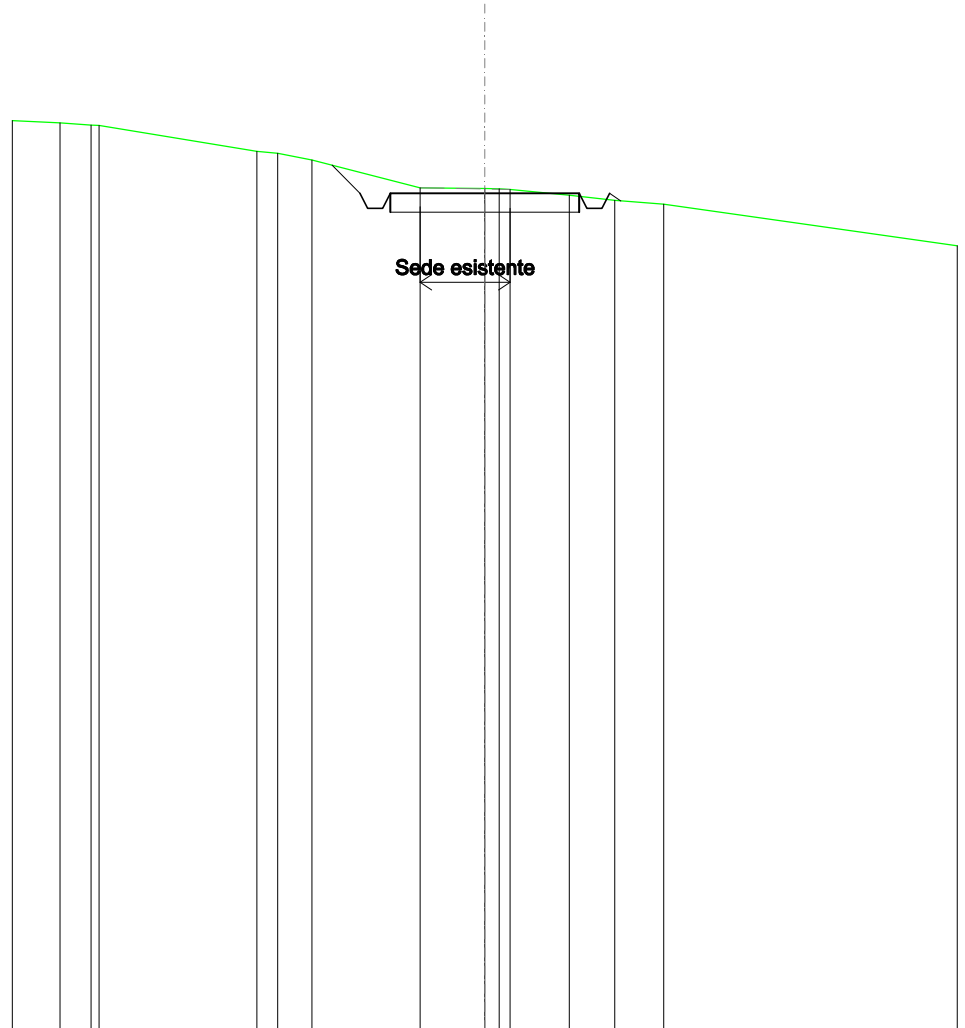
SCALA 1:200

QT.RIF. 490,000

QUOTE TERRENO	512,78	512,66	512,63	512,63	512,56	511,77	511,70	511,65	511,64	511,67	511,46	511,01
DIST.PARZIALI TERRENO	2,94	0,78			3,90	1,39	0,92	1,60		4,95		
QUOTE PROGETTO						512,30	511,61	511,21	511,21	511,61	511,61	511,37
DIST. PARZIALI PROGETTO						0,69				5,00		

SCAVI E BONIFICHE	
FOSSO	0,745 m ²
SOVRASTRUTTURA STRADALE	
CASSONETTO	5,000 m
MANUFATTI	
SCAVO PER PIATTAFORMA	3,014 m ²
SCAVO PER PARETI TRINCEA	0,204 m ²
RILEVATO PER SCARPATE	0,036 m ²

SEZIONE N.: 31
 QT. PROGETTO: 512,163
 DIST.PROG.: 750,000
 DIST.PREC.: 25,000
 DIST.SUCC.: 25,000




SCALA 1:200

QT.RIF. 490,000

QUOTE TERRENO	514,03	513,96	513,95	513,27	513,22	513,04	512,31	512,28	512,28	512,26	512,11	511,97	511,87
DIST.PARZIALI TERRENO	0,82	4,17	0,55	0,90	2,87	1,71	1,57	1,20	1,30				
QUOTE PROGETTO					512,90	512,16	511,76	511,76	512,16	512,16	511,76	511,76	511,96
DIST. PARZIALI PROGETTO					0,74				5,00				

SCAVI E BONIFICHE	
FOSSO	0,544 m ²
SOVRASTRUTTURA STRADALE	
CASSONETTO	5,000 m
MANUFATTI	
SCAVO PER PIATTAFORMA	2,106 m ²
SCAVO PER PARETI TRINCEA	0,105 m ²
RILEVATO PER SCARPATE	0,383 m ²

SEZIONE N.: 32
 QT. PROGETTO: 511,518
 DIST.PROG.: 775,000
 DIST.PREC.: 25,000
 DIST.SUCC.: 25,000



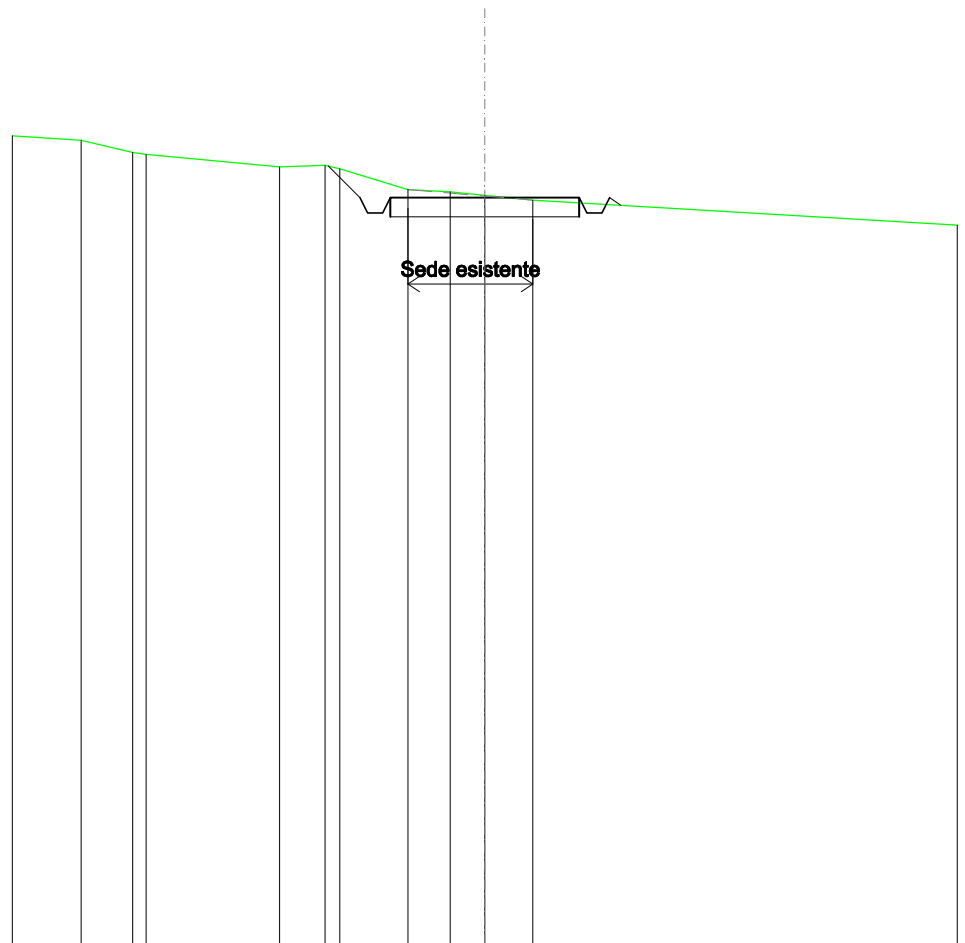
SCALA 1:200

QT.RIF. 490,000

QUOTE TERRENO	513,32	512,98	512,96	512,47	511,99	511,92	511,66	511,63	511,44	511,25	509,83
DIST.PARZIALI TERRENO	1,46	3,02	2,53	0,82	0,83	0,52	1,46	1,52	10,09		
QUOTE PROGETTO					512,01	511,52	511,12	511,52	511,52	511,52	510,86
DIST. PARZIALI PROGETTO					0,49				5,00		0,98

SCAVI E BONIFICHE	
FOSSO	0,753 m ²
SOVRASTRUTTURA STRADALE	
CASSONETTO	5,000 m
MANUFATTI	
SCAVO PER PIATTAFORMA	2,821 m ²
SCAVO PER PARETI TRINCEA	0,261 m ²
RILEVATO PER SCARPATE	0,041 m ²

SEZIONE N.: 33
 QT. PROGETTO: 509,794
 DIST.PROG.: 800,000
 DIST.PREC.: 25,000
 DIST.SUCC.: 25,000



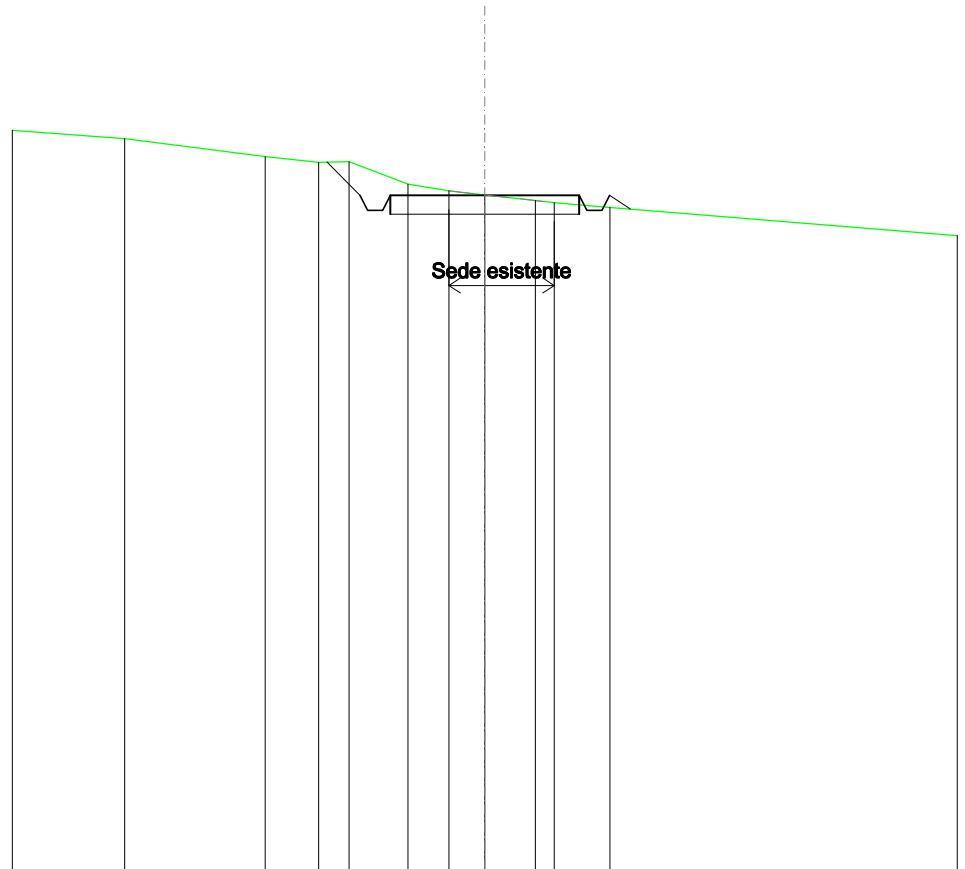
SCALA 1:200

QT.RIF. 490,000

QUOTE TERRENO	511,32	510,99	510,94	510,61	510,65	510,56	510,01	509,95	509,86	509,73		
DIST.PARZIALI TERRENO	1,36	3,53	1,20	1,80	1,11	0,92	1,27					
QUOTE PROGETTO					510,63	509,79	509,39	509,39	509,79	509,39	509,79	509,59
DIST. PARZIALI PROGETTO					0,84			5,00				

SCAVI E BONIFICHE	
FOSSO	0,789 m ²
SOVRASTRUTTURA STRADALE	
CASSONETTO	5,000 m
MANUFATTI	
SCAVO PER PIATTAFORMA	2,634 m ²
SCAVO PER PARETI TRINCEA	0,373 m ²
RILEVATO PER SCARPATE	0,133 m ²

SEZIONE N.: 34
 QT. PROGETTO: 507,905
 DIST.PROG.: 825,000
 DIST.PREC.: 25,000
 DIST.SUCC.: 25,000



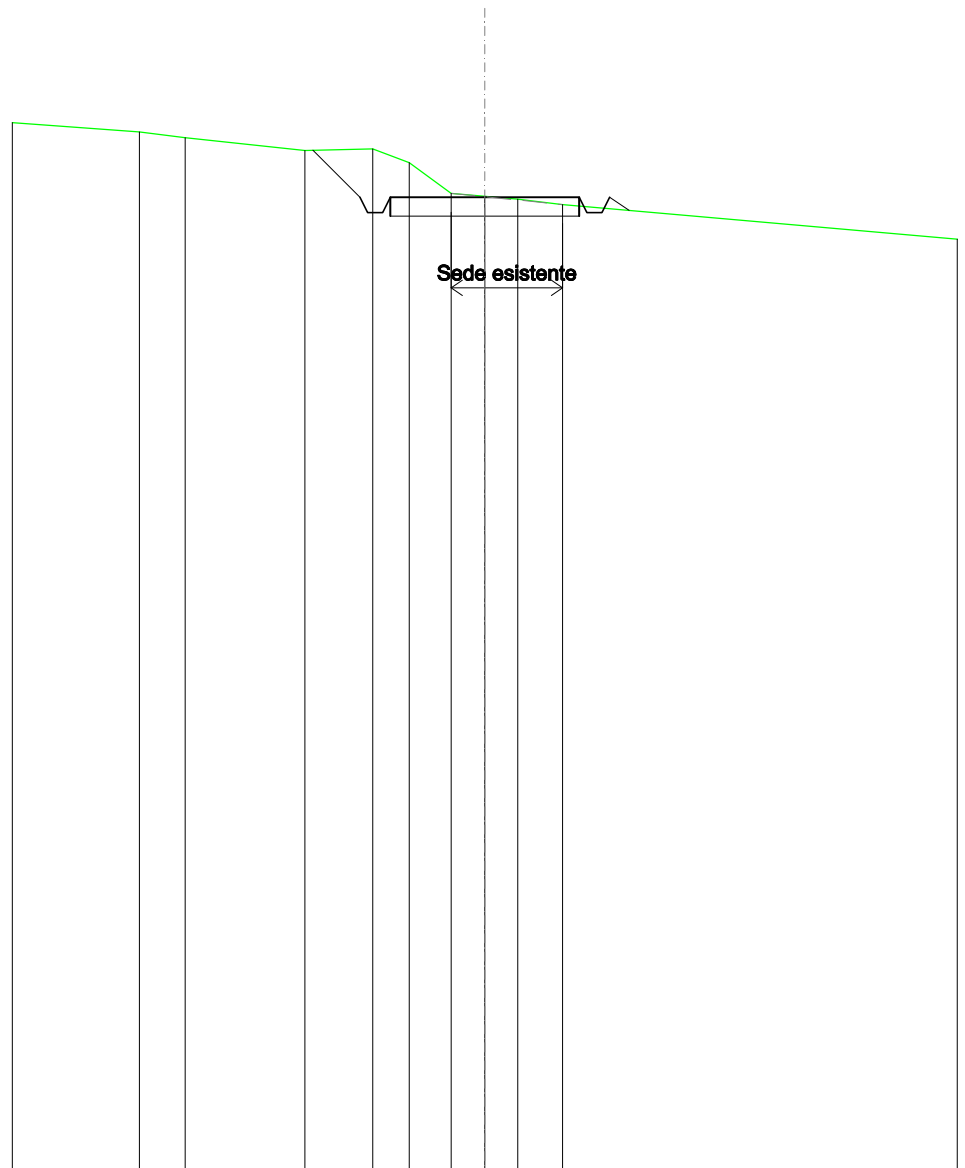
SCALA 1:200

QT.RIF. 490,000

QUOTE TERRENO	509,40	508,92	508,77	508,79	508,20	508,02	507,91	507,77	507,71	507,58
DIST.PARZIALI TERRENO	3,71	1,42	0,80	1,56	1,08	0,95	1,34	0,49	1,48	
QUOTE PROGETTO			508,78	507,91	507,51	507,51	507,91	507,91	507,51	507,51
DIST. PARZIALI PROGETTO			0,87				5,00			0,56

SCAVI E BONIFICHE	
FOSSO	1,285 m ²
SOVRASTRUTTURA STRADALE	
CASSONETTO	5,000 m
MANUFATTI	
SCAVO PER PIATTAFORMA	3,382 m ²
SCAVO PER PARETI TRINCEA	0,793 m ²
RILEVATO PER SCARPATE	0,114 m ²

SEZIONE N.: 35
 QT. PROGETTO: 505,756
 DIST.PROG.: 850,000
 DIST.PREC.: 25,000
 DIST.SUCC.: 25,000



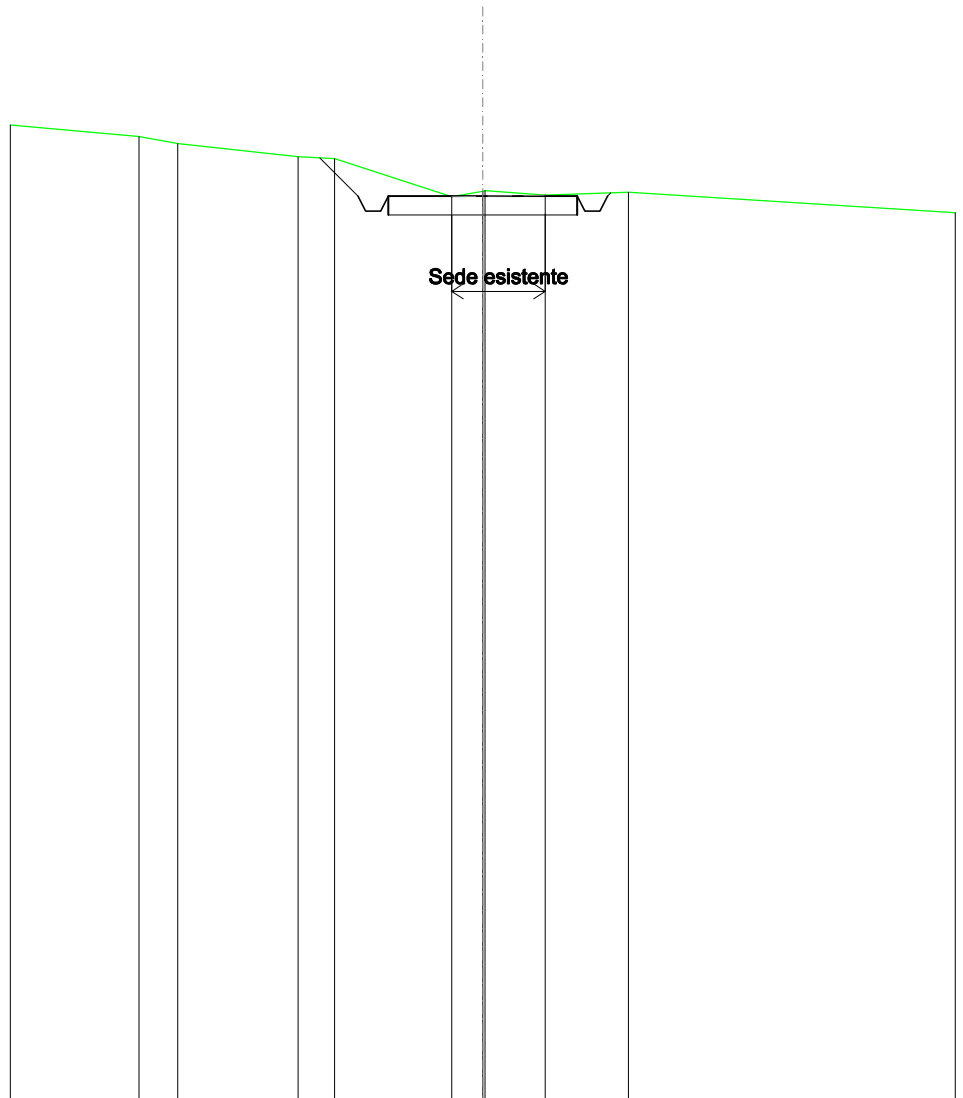
SCALA 1:200

QT.RIF. 480,000

QUOTE TERRENO	507,49	507,33	507,00	507,04	506,67	505,86	505,78	505,70	505,56
DIST.PARZIALI TERRENO	1,20	3,17	1,79	0,37	1,11	0,89	0,88	1,18	
QUOTE PROGETTO			507,00	505,76	505,36	505,36	505,76		505,76
DIST. PARZIALI PROGETTO			1,24			5,00			0,52

SCAVI E BONIFICHE	
FOSSO	1,058 m ²
SOVRASTRUTTURA STRADALE	
CASSONETTO	5,000 m
MANUFATTI	
SCAVO PER PIATTAFORMA	3,138 m ²
SCAVO PER PARETI TRINCEA	0,431 m ²

SEZIONE N.: 36
 QT. PROGETTO: 503,939
 DIST.PROG.: 875,000
 DIST.PREC.: 25,000
 DIST.SUCC.: 25,000



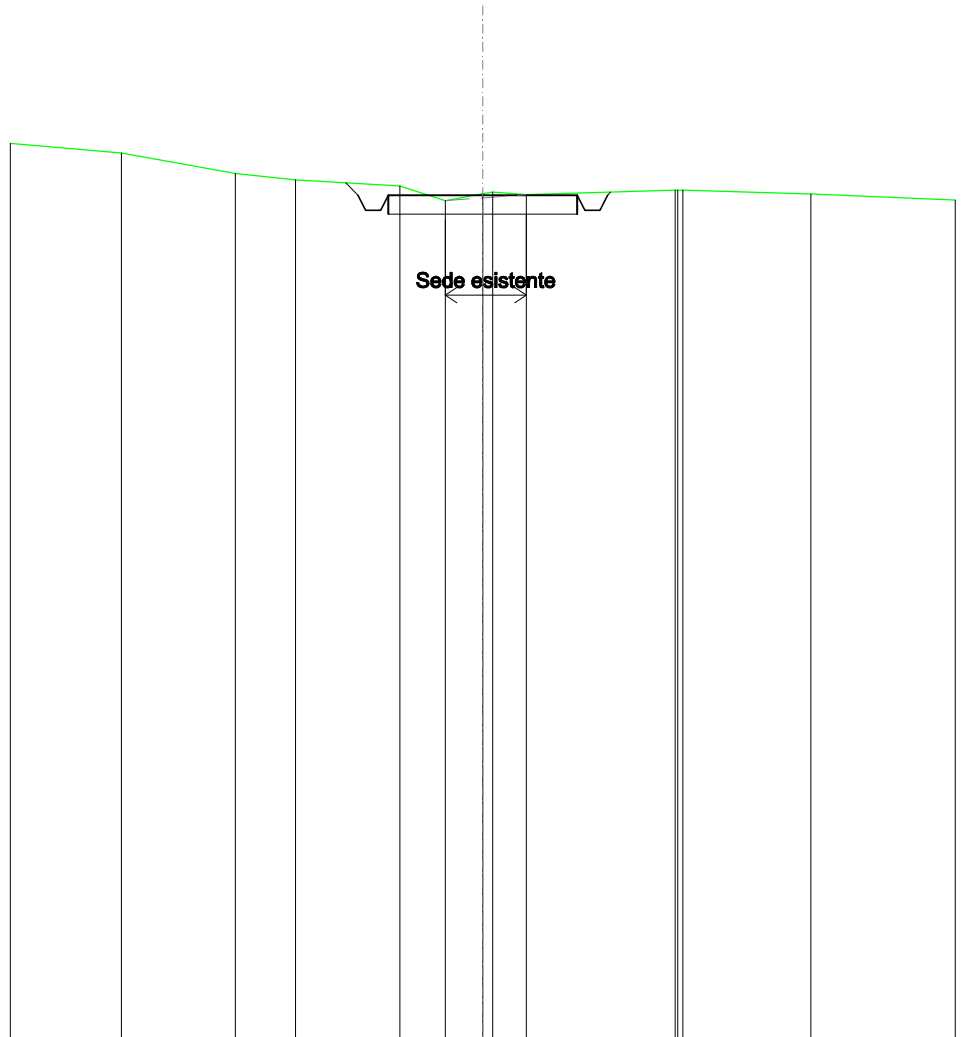
SCALA 1:200

QT.RIF. 480,000

QUOTE TERRENO	505,51	505,33	504,98	504,93	503,92	504,07	504,08	503,96	504,04
DIST.PARZIALI TERRENO	1,03	3,19	0,98	3,11	0,82	1,59	2,20		
QUOTE PROGETTO			504,95	503,94	503,54	503,54	503,94	503,94	504,02
DIST. PARZIALI PROGETTO			1,01				5,00		

SCAVI E BONIFICHE	
FOSSO	0,759 m ²
SOVRASTRUTTURA STRADALE	
CASSONETTO	5,000 m
MANUFATTI	
SCAVO PER PIATTAFORMA	2,683 m ²
SCAVO PER PARETI TRINCEA	0,053 m ²

SEZIONE N.: 37
 QT. PROGETTO: 502,350
 DIST.PROG.: 900,000
 DIST.PREC.: 25,000
 DIST.SUCC.: 25,000



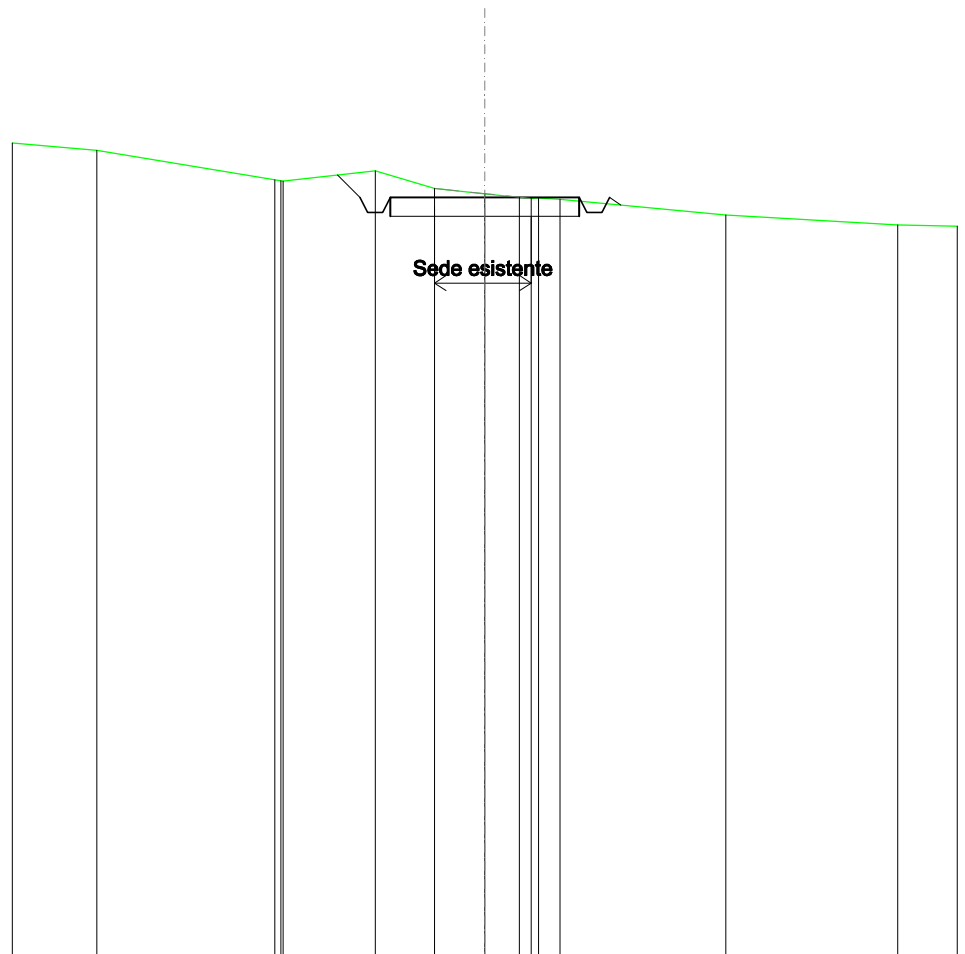
SCALA 1:200

QT.RIF. 480,000

QUOTE TERRENO	503,46	502,92	502,75	502,59	502,20	502,39	502,44	502,36	502,49	502,48	502,48	502,38
DIST.PARZIALI TERRENO	3,01	1,59	2,77	1,20	0,89	0,88	3,94	3,38				
QUOTE PROGETTO				502,68	502,35	501,95	502,35	502,35	502,35	501,95	502,35	502,43
DIST. PARZIALI PROGETTO							5,00					

SCAVI E BONIFICHE	
FOSSO	0,914 m ²
SOVRASTRUTTURA STRADALE	
CASSONETTO	5,000 m
MANUFATTI	
SCAVO PER PIATTAFORMA	3,184 m ²
SCAVO PER PARETI TRINCEA	0,196 m ²
RILEVATO PER SCARPATE	0,035 m ²

SEZIONE N.: 38
 QT. PROGETTO: 500,093
 DIST.PROG.: 925,000
 DIST.PREC.: 25,000
 DIST.SUCC.: 25,000



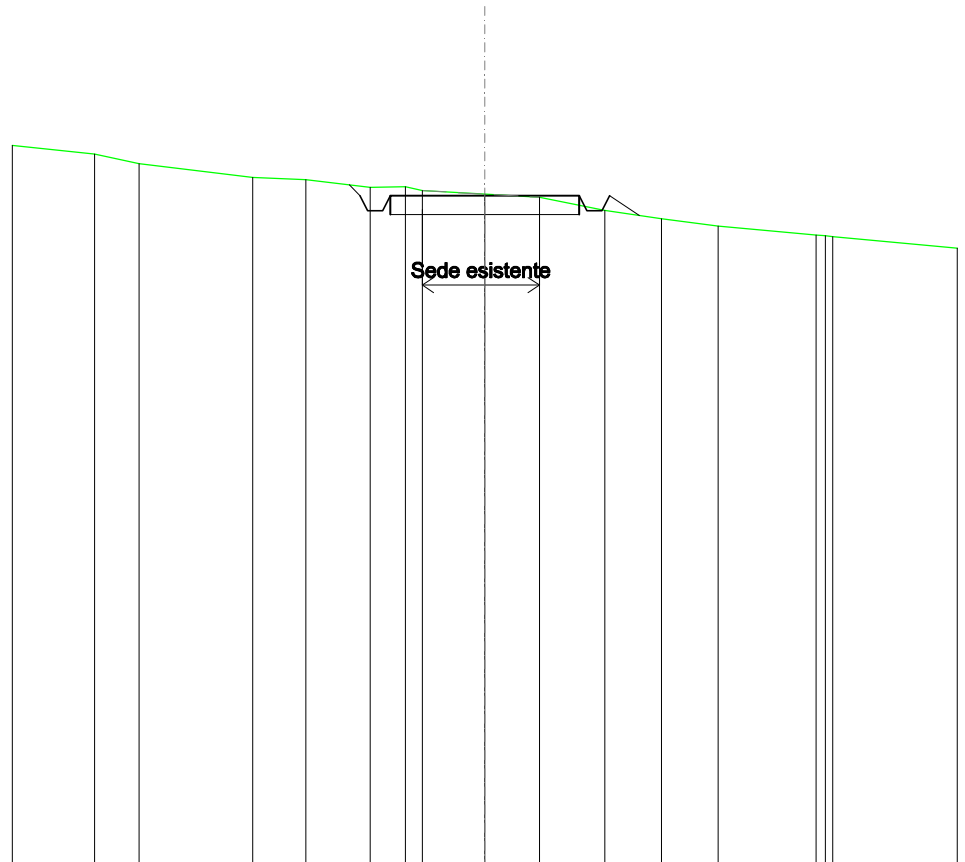
SCALA 1:200

QT.RIF. 480,000

QUOTE TERRENO	501,34	500,56	500,53	500,53	500,80	500,33	500,19	500,09	500,07	500,07	500,05	499,63	499,36
DIST.PARZIALI TERRENO	4,70	2,44	1,57	1,33	0,91	0,57	4,39	4,54					
QUOTE PROGETTO		500,69	500,09	499,69	500,09	500,09	500,09	500,09	499,69	500,09	499,89		
DIST. PARZIALI PROGETTO		0,59			5,00								

SCAVI E BONIFICHE	
FOSSO	0,450 m ²
SOVRASTRUTTURA STRADALE	
CASSONETTO	5,000 m
MANUFATTI	
SCAVO PER PIATTAFORMA	2,639 m ²
SCAVO PER PARETI TRINCEA	0,036 m ²
RILEVATO PER SCARPATE	0,221 m ²

SEZIONE N.: 39
 QT. PROGETTO: 497,711
 DIST.PROG.: 950,000
 DIST.PREC.: 25,000
 DIST.SUCC.: 25,000



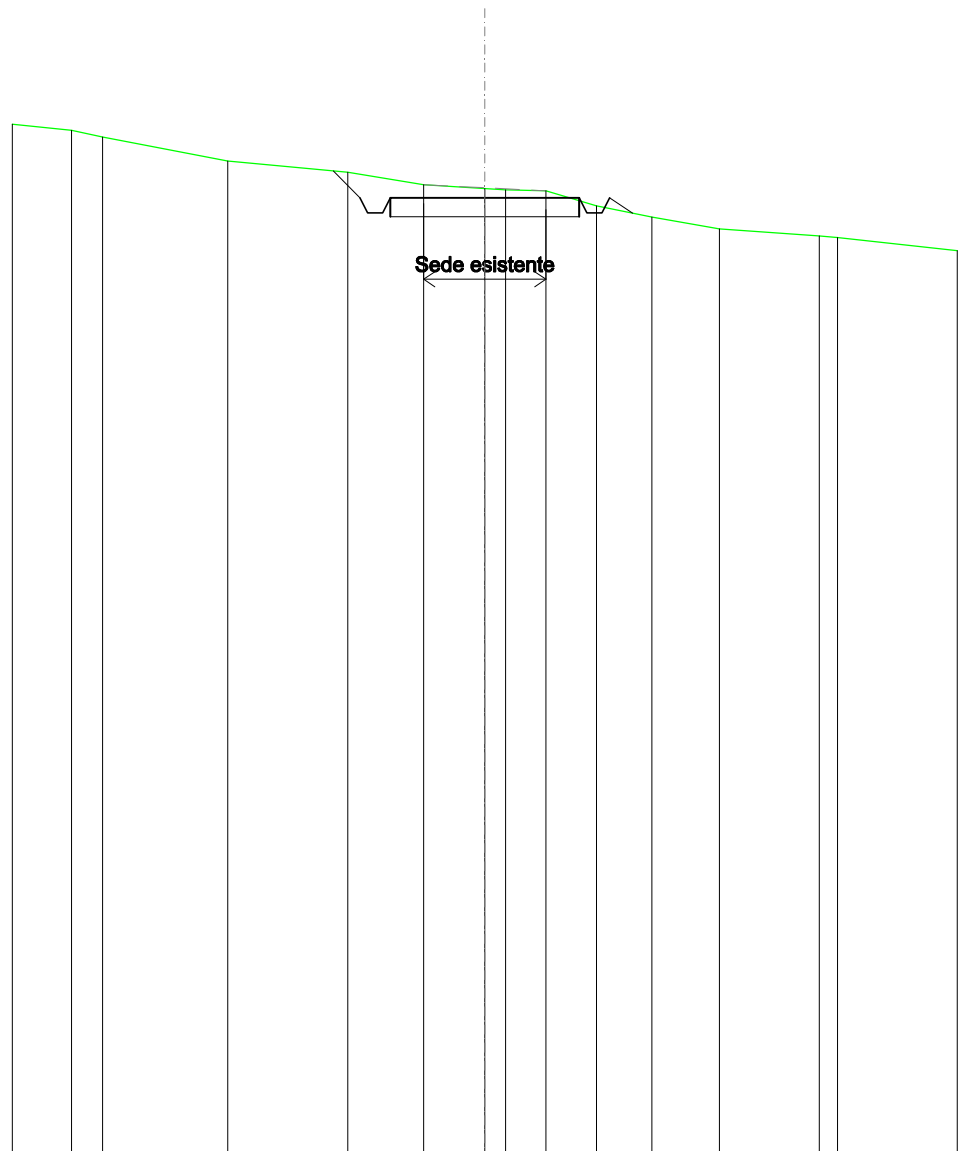
SCALA 1:200

QT.RIF. 480,000

QUOTE TERRENO	498,81	498,56	498,19	498,13	497,93	497,95	497,84	497,75	497,66	497,32	497,10	496,90	496,66	496,64	496,62
DIST.PARZIALI TERRENO	1,17	3,01	1,40	1,70	0,84	1,65	1,44	1,73	1,49	1,50	2,59				
QUOTE PROGETTO					498,00	497,71	497,31	497,71	497,71	497,31	497,71	497,18			
DIST. PARZIALI PROGETTO								5,00			0,79				

SCAVI E BONIFICHE	
FOSSO	0,787 m ²
SOVRASTRUTTURA STRADALE	
CASSONETTO	5,000 m
MANUFATTI	
SCAVO PER PIATTAFORMA	3,709 m ²
SCAVO PER PARETI TRINCEA	0,223 m ²
RILEVATO PER SCARPATE	0,109 m ²

SEZIONE N.: 40
 QT. PROGETTO: 495,297
 DIST.PROG.: 975,000
 DIST.PREC.: 25,000
 DIST.SUCC.: 25,000



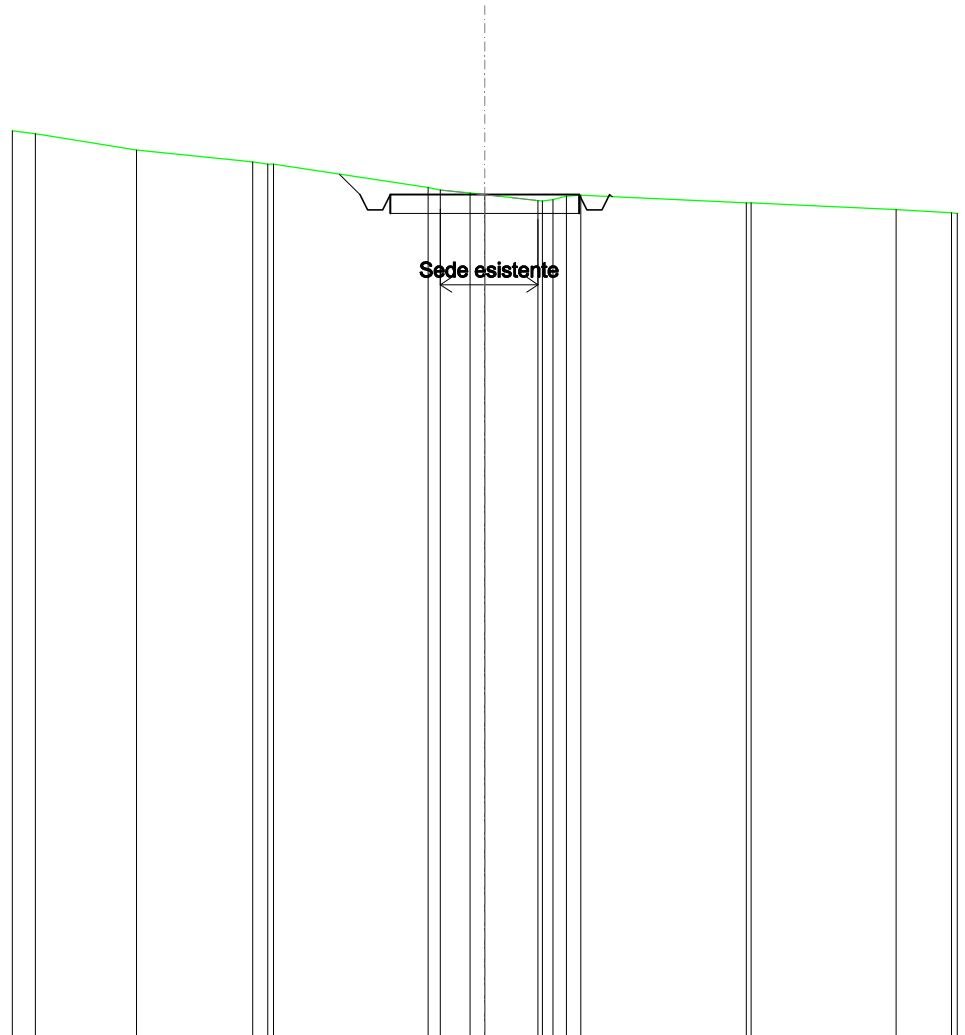
SCALA 1:200

QT.RIF. 470,000

QUOTE TERRENO	497,08	496,90	496,27	495,97	495,64	495,54	495,50	495,48	495,08	494,79	494,47	494,29	494,24
DIST.PARZIALI TERRENO	0,81	3,31	3,18	2,01	1,62	0,55	1,07	1,33	1,46	1,79	2,64	0,49	
QUOTE PROGETTO				496,00	495,30	494,90	494,90	495,30	495,30	494,90	495,30	494,89	
DIST. PARZIALI PROGETTO				0,71				5,00			0,81		

SCAVI E BONIFICHE	
FOSSO	0,774 m ²
SOVRASTRUTTURA STRADALE	
CASSONETTO	5,000 m
MANUFATTI	
SCAVO PER PIATTAFORMA	2,670 m ²
SCAVO PER PARETI TRINCEA	0,124 m ²
RILEVATO PER SCARPATE	0,003 m ²

SEZIONE N.: 42
 QT. PROGETTO: 492,310
 DIST.PROG.: 1021,013
 DIST.PREC.: 21,013



SCALA 1:200

QT.RIF. 470,000

QUOTE TERRENO	493,93	493,49	493,17 493,12 493,11	492,50 492,43 492,35 492,31	492,15 492,14 492,18 492,27 492,29	492,10 492,09	491,92
DIST.PARZIALI TERRENO	2,67	3,07	4,09	0,79 1,41	4,38	3,83	
QUOTE PROGETTO				492,85 492,31 491,91 491,91 492,31	492,31	492,31 491,91 491,91 492,31 492,26	
DIST. PARZIALI PROGETTO				0,54 5,00			