

**REGIONE
SICILIA**



**Provincia di
Caltanissetta**



**Provincia di
Enna**



Committente:

Novo Wind S.r.l.
via Sardegna 40
00187 Roma
P.IVA/C.F. 16666841008

Documento:

PROGETTO DEFINITIVO

Titolo del Progetto:

PARCO EOLICO "PARCO DELLE VITTORIE"

Elaborato:

**Sezioni trasversali
Asse 11**

ID PROGETTO	DISCIPLINA	CAPITOLO	TIPO	REVISIONE	SCALA	FORMATO
IT-VesPdV-Gem	CW	RD	DW	0	1:200	VARIE

NOME FILE:

IT-VesPdV-Gem-CW-RD-DW-06.11-Rev.0-Sezioni trasversali Asse 11

Progettazione:



Ing. Saverio Pagliuso

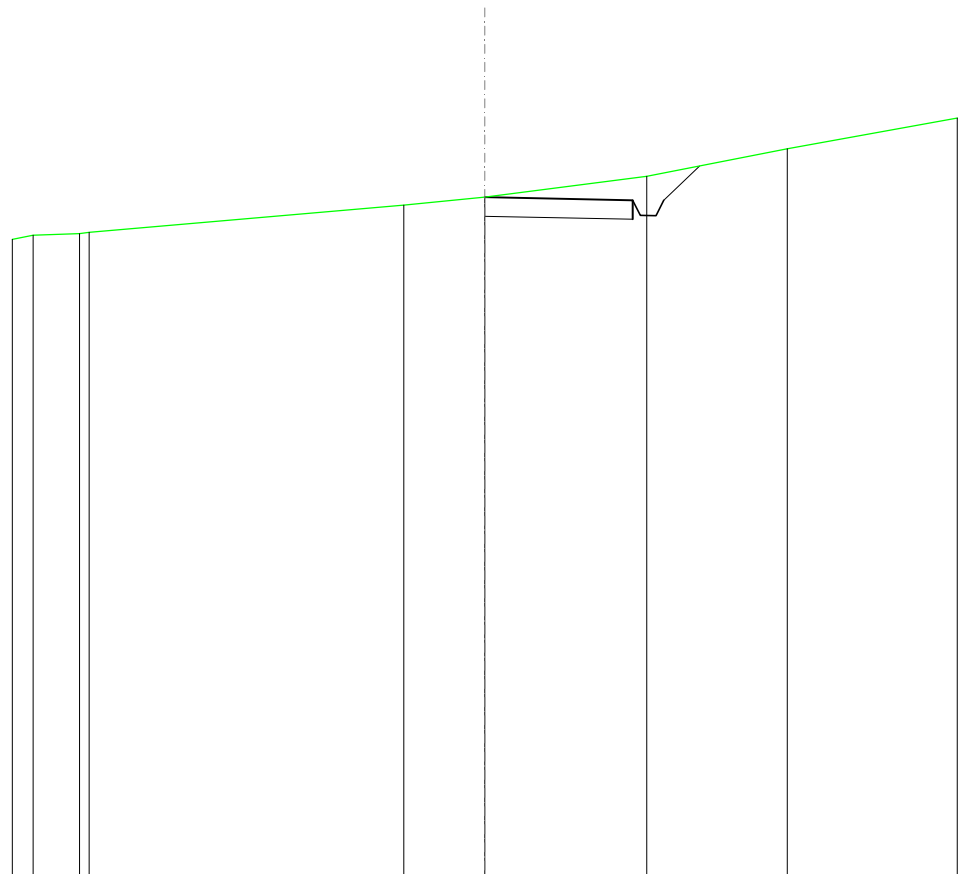
Ing. Mario Francesco Perri

Ing. Giorgio Salatino

Rev:	Data Revisione	Descrizione Revisione	Redatto	Controllato	Approvato
00	Giugno 2023	PRIMA EMISSIONE	GEMSA	GEMSA	Novo Wind S.r.l.

SCAVI E BONIFICHE	
FOSSO	0,786 m ²
SOVRASTRUTTURA STRADALE	
CASSONETTO	3,919 m
MANUFATTI	
SCAVO PER PIATTAFORMA	3,114 m ²
SCAVO PER PARETI TRINCEA	0,345 m ²

SEZIONE N.: 1
 QT. PROGETTO: 367,989
 DIST.PROG.: 0,000
 DIST.SUCC.: 25,000



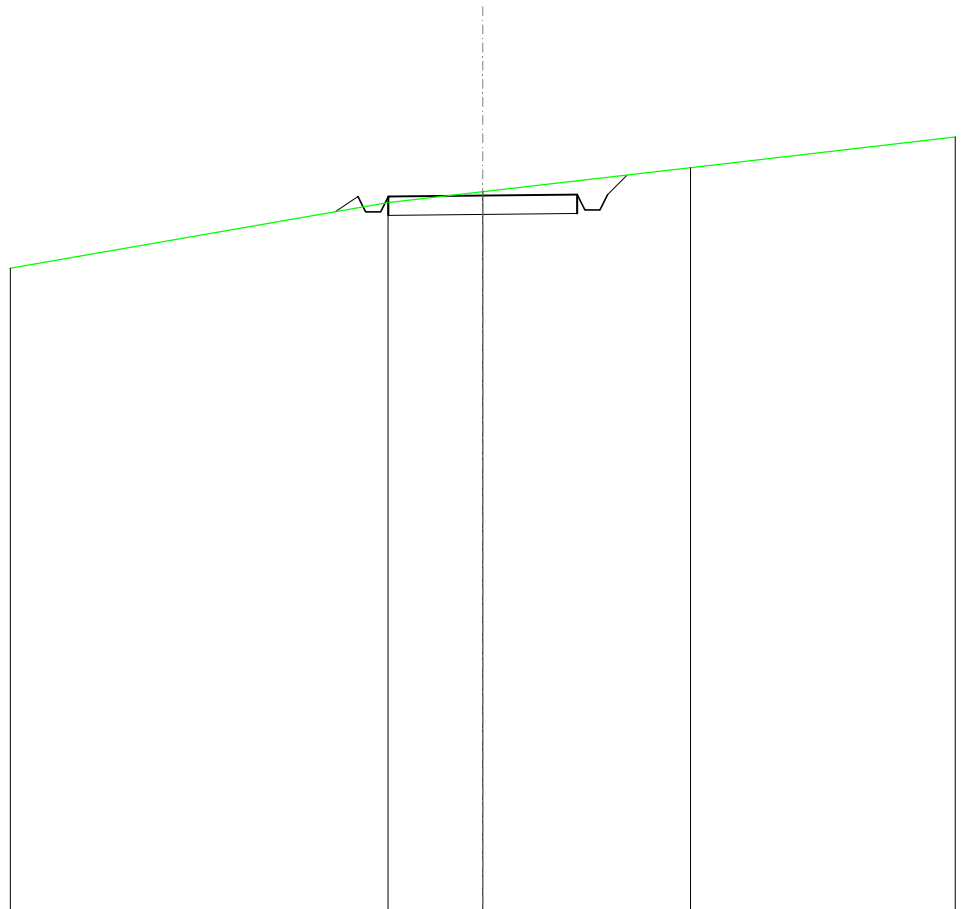
SCALA 1:200

QT.RIF. 350,000

QUOTE TERRENO	366,98	367,02	367,05	367,78	367,99	368,54	368,26
DIST.PARZIALI TERRENO	1,23		8,32	2,14	4,28	3,71	
QUOTE PROGETTO				367,98	367,99	367,90	367,50
DIST. PARZIALI PROGETTO						0,95	367,90
							368,81

SCAVI E BONIFICHE	
FOSSO	0,657 m ²
SOVRASTRUTTURA STRADALE	
CASSONETTO	5,000 m
MANUFATTI	
SCAVO PER PIATTAFORMA	3,029 m ²
SCAVO PER PARETI TRINCEA	0,119 m ²
RILEVATO PER SCARPATE	0,114 m ²

SEZIONE N.: 2
 QT. PROGETTO: 368,898
 DIST.PROG.: 25,000
 DIST.PREC.: 25,000
 DIST.SUCC.: 25,000



SCALA 1:200

QT.RIF. 350,000

QUOTE TERRENO		368,72	369,00	369,63
DIST.PARZIALI TERRENO		2,51	5,50	
QUOTE PROGETTO		368,47 368,87 368,47 368,87	368,90	368,92 368,52 368,92 368,44
DIST. PARZIALI PROGETTO		0,60 0,52	5,00	0,52

SCAVI E BONIFICHE	
FOSSO	0,168 m ²
RILEVATI	
RILEVATO	0,256 m ²
SOVRASTRUTTURA STRADALE	
CASSONETTO	5,000 m
MANUFATTI	
SCAVO PER PIATTAFORMA	0,847 m ²
RILEVATO PER SCARPATE	1,809 m ²

SEZIONE N.: 3
 QT. PROGETTO: 369,323
 DIST.PROG.: 50,000
 DIST.PREC.: 25,000
 DIST.SUCC.: 25,000

SCALA 1:200

QT.RIF. 350,000

QUOTE TERRENO	367,43	367,63	369,02	369,03
DIST.PARZIALI TERRENO	2,26	5,68		
QUOTE PROGETTO	367,65	369,30	369,32	369,35
DIST. PARZIALI PROGETTO	2,47	5,00		

RILEVATI	
RILEVATO	7,256 m ²
SOVRASTRUTTURA STRADALE	
CASSONETTO	5,000 m
MANUFATTI	
RILEVATO PER SCARPATE	7,333 m ²

SEZIONE N.: 4
 QT. PROGETTO: 369,404
 DIST.PROG.: 75,000
 DIST.PREC.: 25,000
 DIST.SUCC.: 25,000

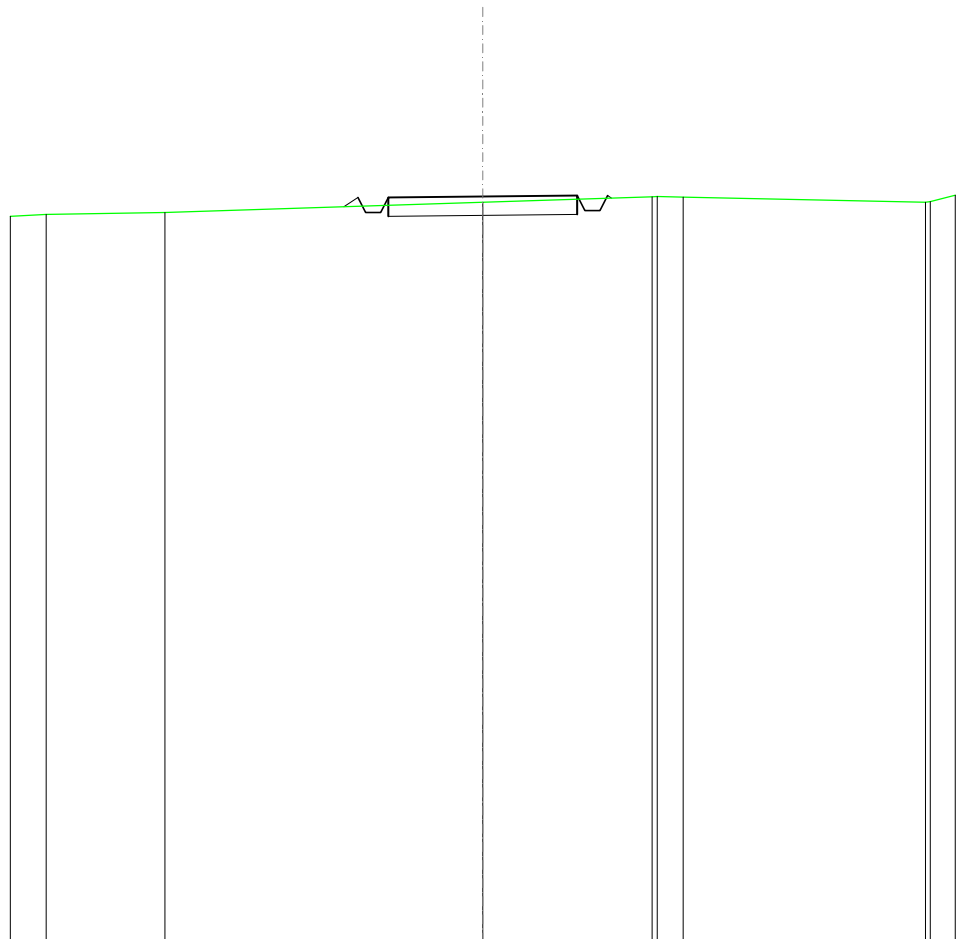
SCALA 1:200

QT.RIF. 350,000

QUOTE TERRENO	366,63	366,94		367,25	367,41	367,47
DIST.PARZIALI TERRENO	1,76		7,83	1,67	0,71	
QUOTE PROGETTO			367,05	368,38	368,98	369,38
DIST. PARZIALI PROGETTO			3,50		5,00	1,55
						368,40
						369,43
						369,03
						369,43
						368,40

SCAVI E BONIFICHE	
FOSSO	0,261 m ²
SOVRASTRUTTURA STRADALE	
CASSONETTO	5,000 m
MANUFATTI	
SCAVO PER PIATTAFORMA	1,726 m ²
RILEVATO PER SCARPATE	0,076 m ²

SEZIONE N.: 5
 QT. PROGETTO: 369,723
 DIST.PROG.: 100,000
 DIST.PREC.: 25,000
 DIST.SUCC.: 25,000



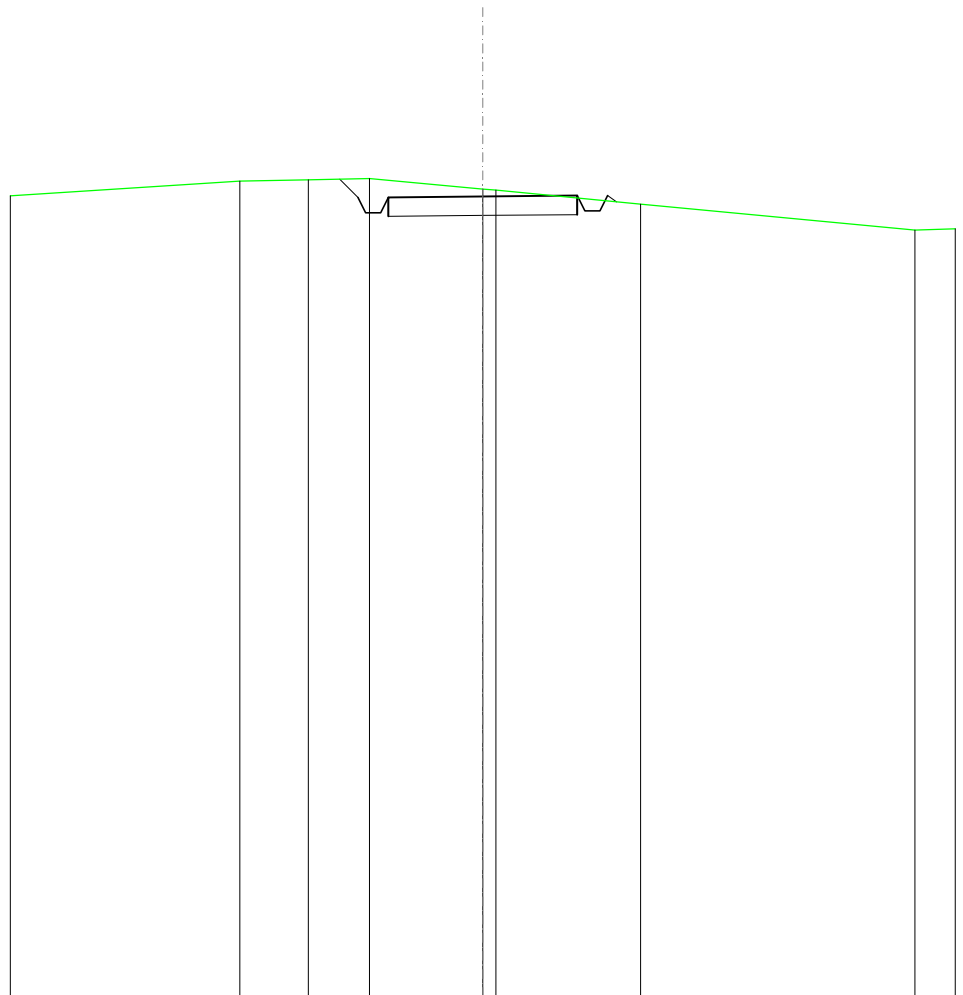
SCALA 1:200

QT.RIF. 350,000

QUOTE TERRENO	369,25	369,30		369,57	369,71	369,72	369,71	369,57	369,59
DIST.PARZIALI TERRENO		3,14		8,41		4,48	0,69		6,41
QUOTE PROGETTO				369,72		369,75	369,35	369,35	369,75
DIST. PARZIALI PROGETTO				5,00					

SCAVI E BONIFICHE	
FOSSO	0,795 m ²
SOVRASTRUTTURA STRADALE	
CASSONETTO	5,000 m
MANUFATTI	
SCAVO PER PIATTAFORMA	3,502 m ²
SCAVO PER PARETI TRINCEA	0,121 m ²
RILEVATO PER SCARPATE	0,022 m ²

SEZIONE N.: 6
 QT. PROGETTO: 371,200
 DIST.PROG.: 125,000
 DIST.PREC.: 25,000
 DIST.SUCC.: 25,000



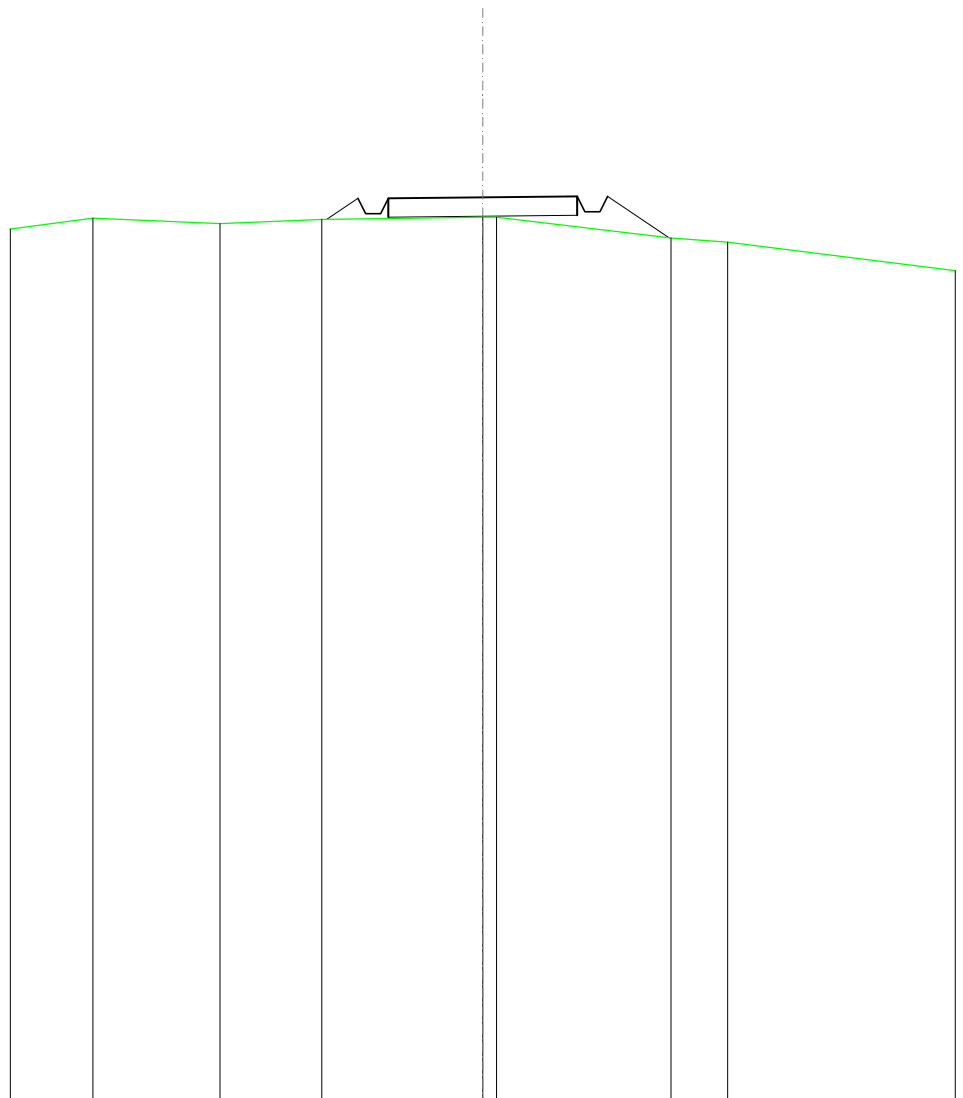
SCALA 1:200

QT.RIF. 350,000

QUOTE TERRENO	371,61	371,65	371,68	371,40	371,00	370,32
DIST.PARZIALI TERRENO	1,81	1,62	2,99	3,83	7,26	
QUOTE PROGETTO		371,66	371,18	371,20	371,23	371,06
DIST. PARZIALI PROGETTO		0,49	370,78	5,00	370,83	371,23

RILEVATI	
RILEVATO	0,430 m ²
SOVRASTRUTTURA STRADALE	
CASSONETTO	5,000 m
MANUFATTI	
RILEVATO PER SCARPATE	1,594 m ²

SEZIONE N.: 7
 QT. PROGETTO: 373,901
 DIST.PROG.: 150,000
 DIST.PREC.: 25,000
 DIST.SUCC.: 25,000



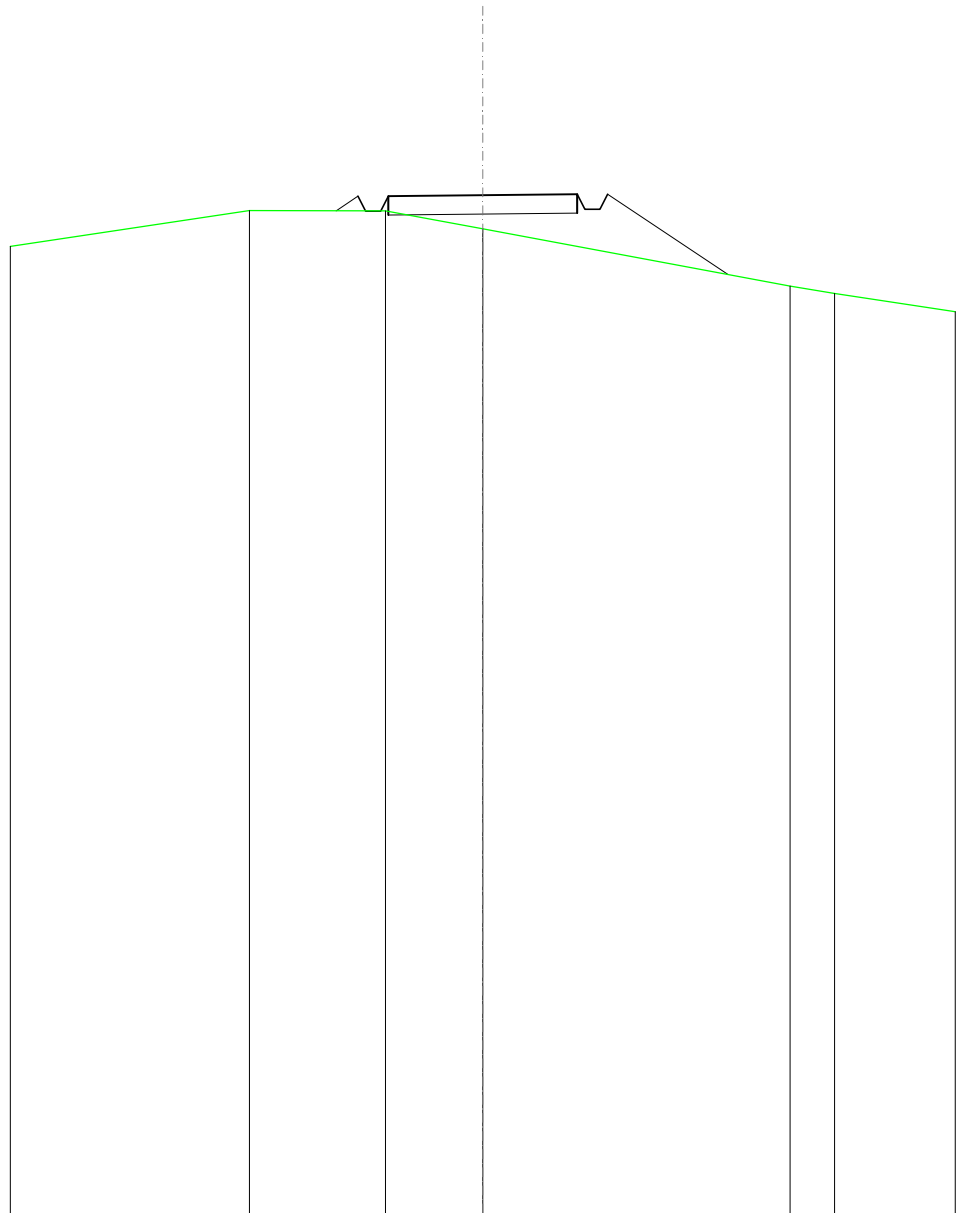
SCALA 1:200

QT.RIF. 350,000

QUOTE TERRENO	373,36	373,21	373,32	373,38	373,38	372,83	372,72				
DIST.PARZIALI TERRENO	3,36	2,69	4,26	4,61	1,50						
QUOTE PROGETTO			373,32	373,88	373,48	373,88	373,90	373,93	373,53	373,93	372,83
DIST. PARZIALI PROGETTO			0,84				5,00			1,64	

SCAVI E BONIFICHE	
FOSSO	0,004 m ²
RILEVATI	
RILEVATO	1,983 m ²
SOVRASTRUTTURA STRADALE	
CASSONETTO	5,000 m
MANUFATTI	
SCAVO PER PIATTAFORMA	0,024 m ²
RILEVATO PER SCARPATE	3,540 m ²

SEZIONE N.: 8
 QT. PROGETTO: 377,002
 DIST.PROG.: 175,000
 DIST.PREC.: 25,000
 DIST.SUCC.: 25,000



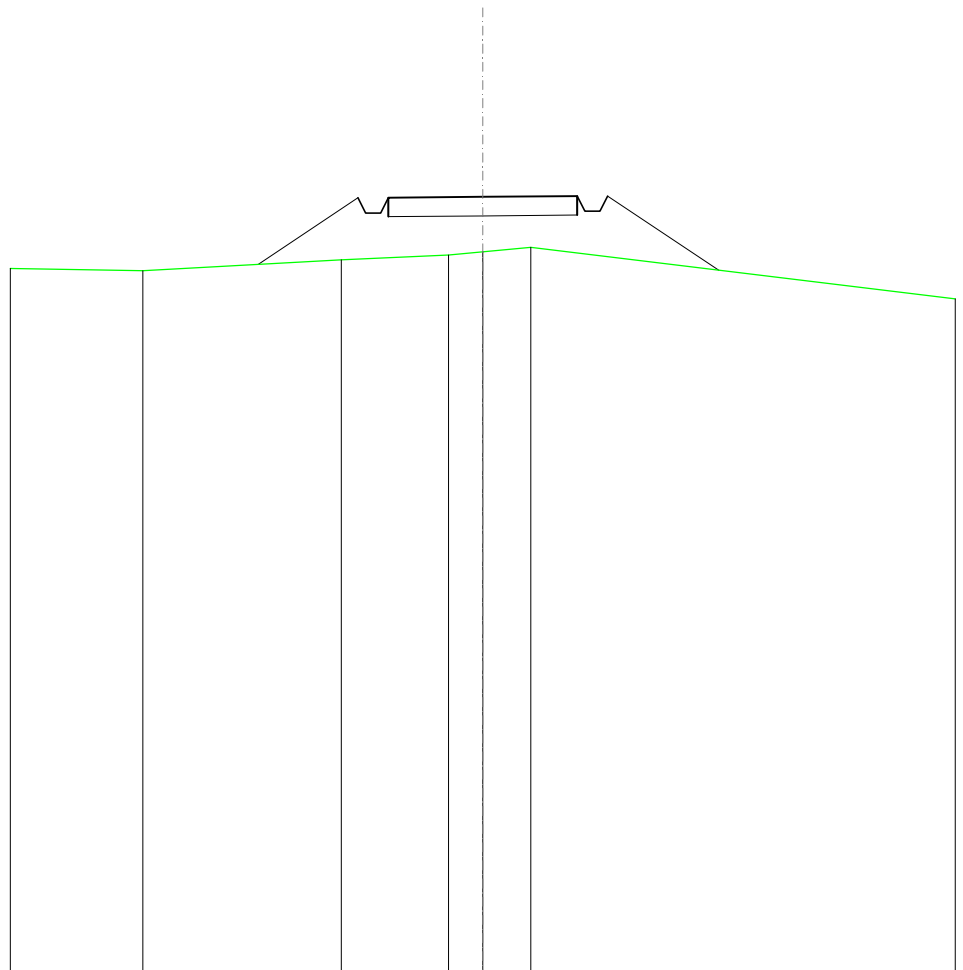
SCALA 1:200

QT.RIF. 350,000

QUOTE TERRENO		376,60		376,59		376,11				374,60	374,40	
DIST.PARZIALI TERRENO			3,60		2,57		8,13			1,17		
QUOTE PROGETTO				376,59	376,98		377,00		377,03	376,63	377,03	374,91
DIST. PARZIALI PROGETTO				0,58			5,00				3,18	

RILEVATI	
RILEVATO	4,866 m ²
SOVRASTRUTTURA STRADALE	
CASSONETTO	5,000 m
MANUFATTI	
RILEVATO PER SCARPATE	6,548 m ²

SEZIONE N.: 9
 QT. PROGETTO: 380,531
 DIST.PROG.: 200,000
 DIST.PREC.: 25,000
 DIST.SUCC.: 25,000



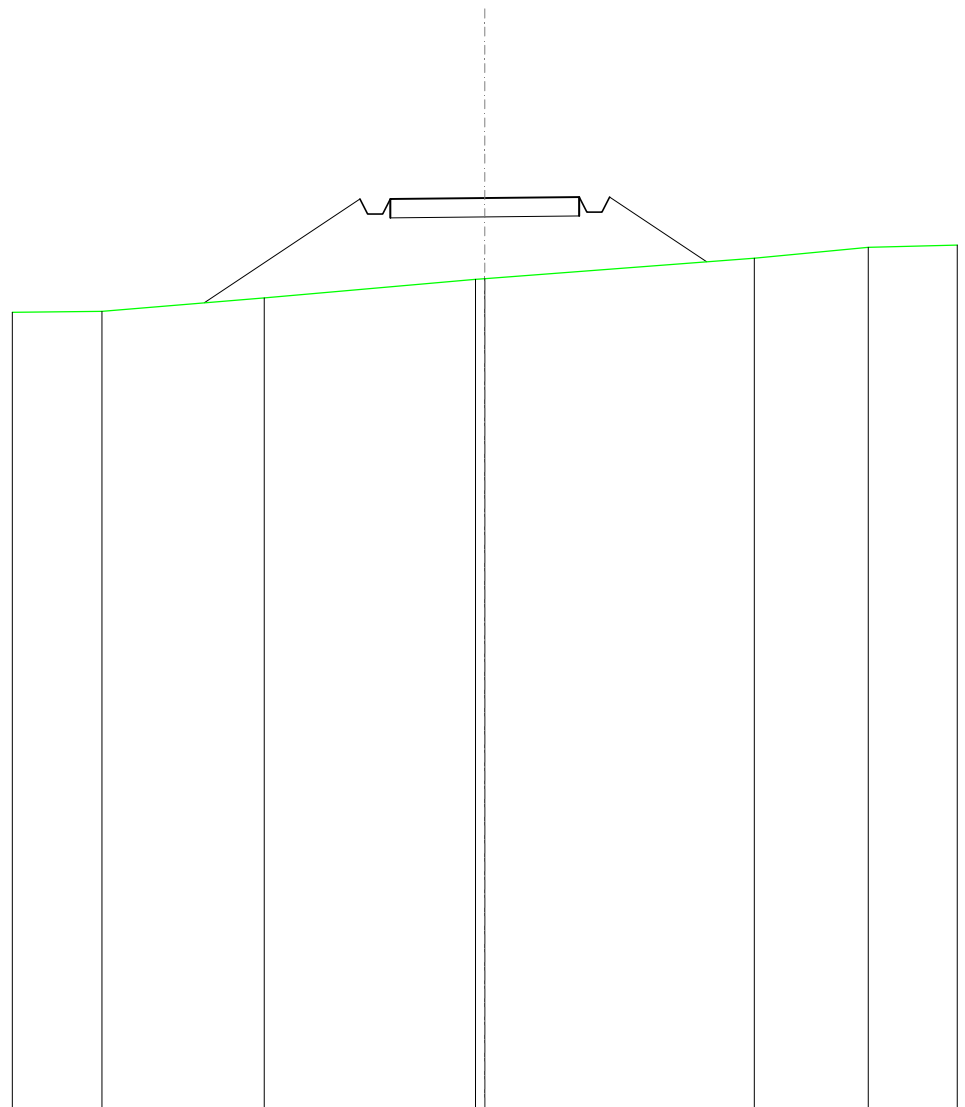
SCALA 1:200

QT.RIF. 360,000

QUOTE TERRENO	378,58	378,87	378,99	379,08	379,20	
DIST.PARZIALI TERRENO	5,24	2,84	0,90	1,27		
QUOTE PROGETTO	378,75	380,51	380,11	380,51	380,53	380,56
DIST. PARZIALI PROGETTO	2,64			5,00		2,95
						378,59

RILEVATI	
RILEVATO	8,182 m ²
SOVRASTRUTTURA STRADALE	
CASSONETTO	5,000 m
MANUFATTI	
RILEVATO PER SCARPATE	10,328 m ²

SEZIONE N.: 10
 QT. PROGETTO: 384,125
 DIST.PROG.: 225,000
 DIST.PREC.: 25,000
 DIST.SUCC.: 25,000



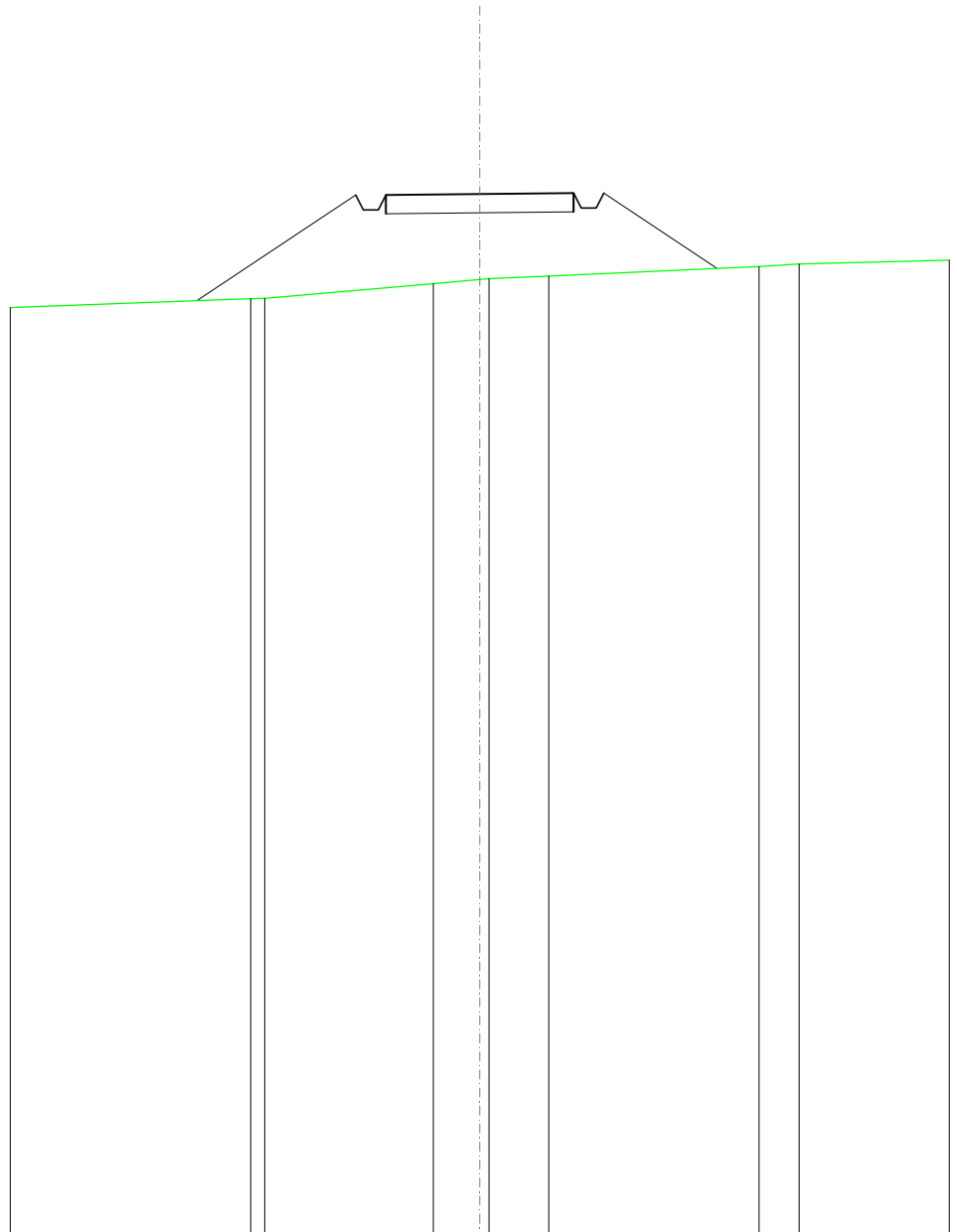
SCALA 1:200

QT.RIF. 360,000

QUOTE TERRENO	381,13	381,49	381,98 381,99	382,53	382,82
DIST.PARZIALI TERRENO	4,29	5,59	7,13	3,01	
QUOTE PROGETTO	381,35	384,10 383,70 383,70 384,10	384,12	384,15 383,75 384,15	382,44
DIST. PARZIALI PROGETTO		4,12	5,00	2,57	

RILEVATI	
RILEVATO	9,009 m ²
SOVRASTRUTTURA STRADALE	
CASSONETTO	5,000 m
MANUFATTI	
RILEVATO PER SCARPATE	11,978 m ²

SEZIONE N.: 11
 QT. PROGETTO: 387,718
 DIST.PROG.: 250,000
 DIST.PREC.: 25,000
 DIST.SUCC.: 25,000



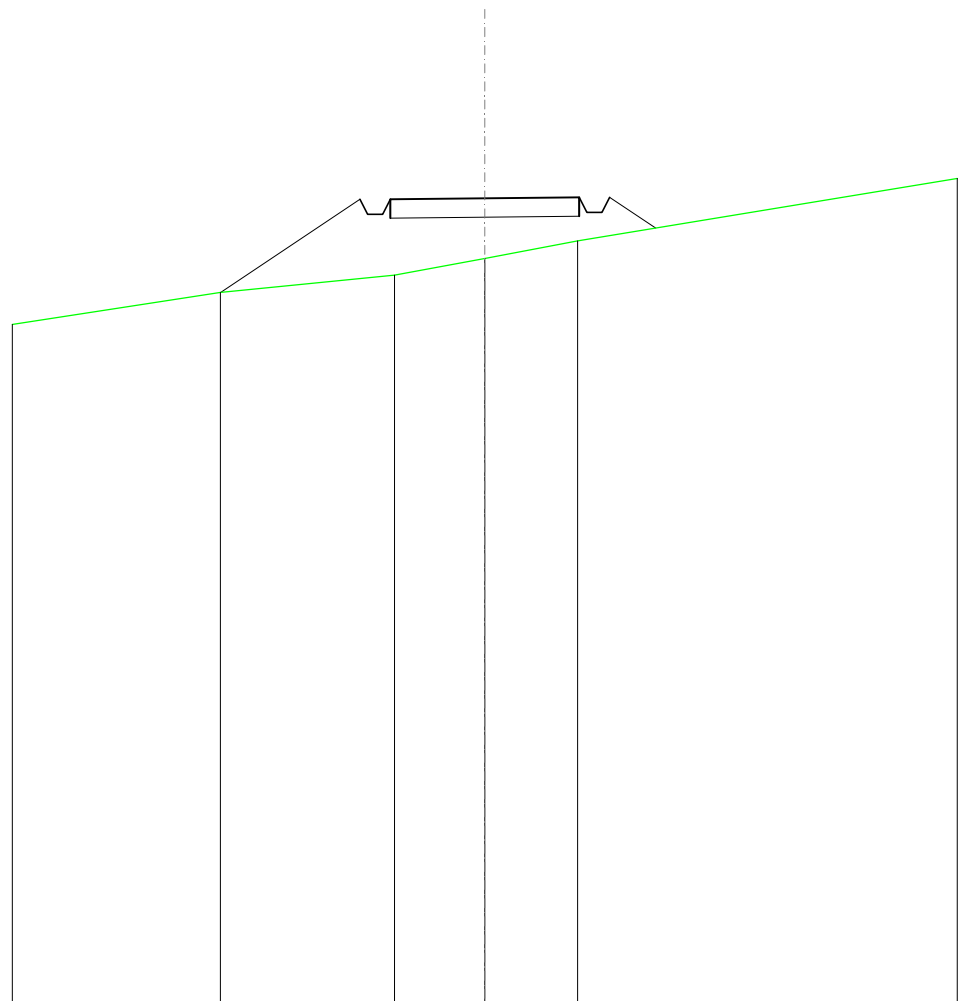
SCALA 1:200

QT.RIF. 360,000

QUOTE TERRENO		384,93 384,94		385,33	385,44 385,46	385,53		385,78 385,86
DIST.PARZIALI TERRENO			4,49	1,24	1,59	5,60		1,07
QUOTE PROGETTO		384,87	387,69 387,29 387,29 387,69	387,72	387,74 387,34 387,34 387,74	385,73		
DIST. PARZIALI PROGETTO			4,23	5,00	3,01			

RILEVATI	
RILEVATO	5,430 m ²
SOVRASTRUTTURA STRADALE	
CASSONETTO	5,000 m
MANUFATTI	
RILEVATO PER SCARPATE	6,514 m ²

SEZIONE N.: 12
 QT. PROGETTO: 391,312
 DIST.PROG.: 275,000
 DIST.PREC.: 25,000
 DIST.SUCC.: 25,000



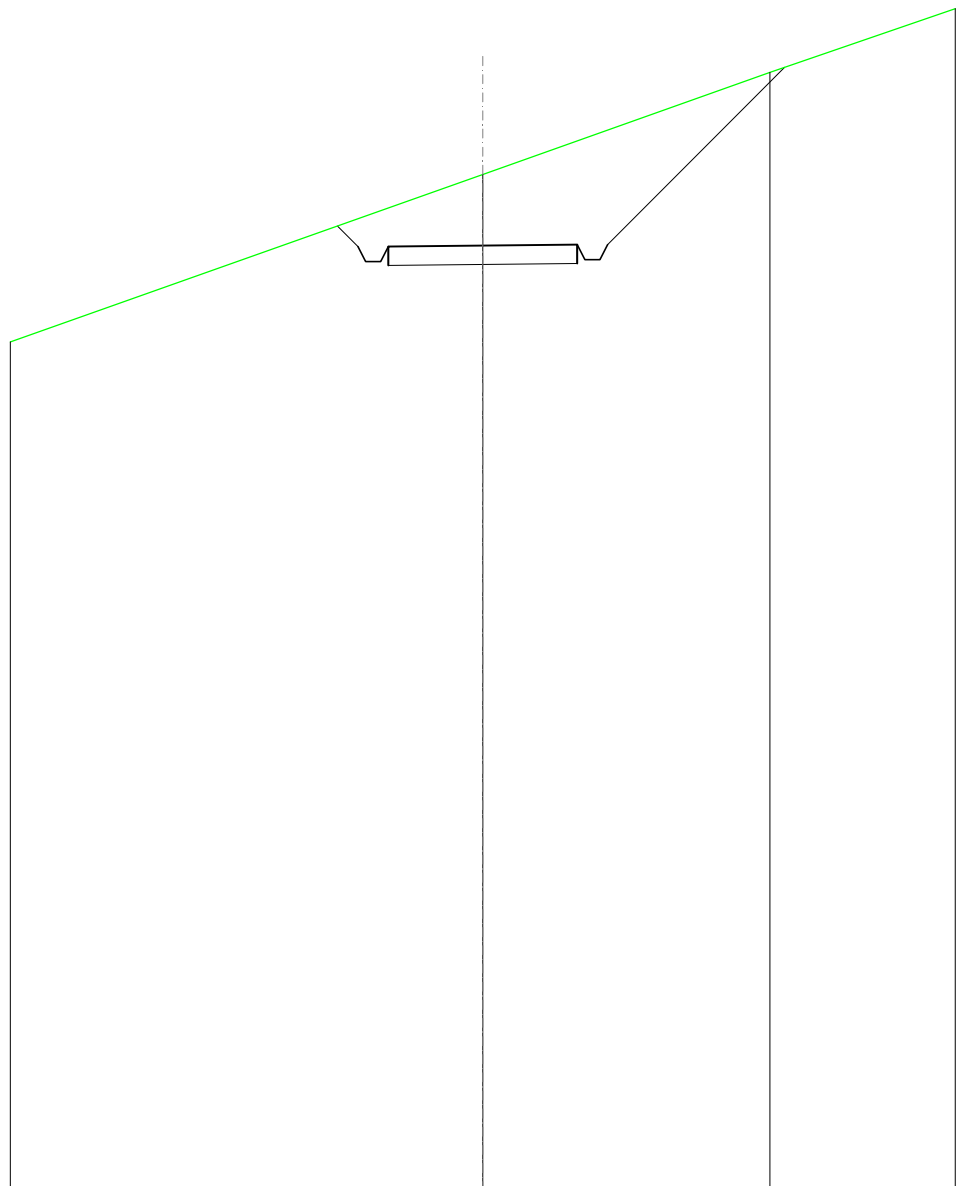
SCALA 1:200

QT.RIF. 370,000

QUOTE TERRENO	388,83	389,28	389,73	390,18
DIST.PARZIALI TERRENO		4,61	2,39	2,45
QUOTE PROGETTO	388,83	391,29 390,89 390,89 391,29	391,31	391,34 390,94 391,34 390,52
DIST. PARZIALI PROGETTO		3,69	5,00	1,22

SCAVI E BONIFICHE	
FOSSO	3,491 m ²
SOVRASTRUTTURA STRADALE	
CASSONETTO	5,000 m
MANUFATTI	
SCAVO PER PIATTAFORMA	11,908 m ²
SCAVO PER PARETI TRINCEA	7,302 m ²

SEZIONE N.: 13
 QT. PROGETTO: 394,906
 DIST.PROG.: 300,000
 DIST.PREC.: 25,000
 DIST.SUCC.: 25,000



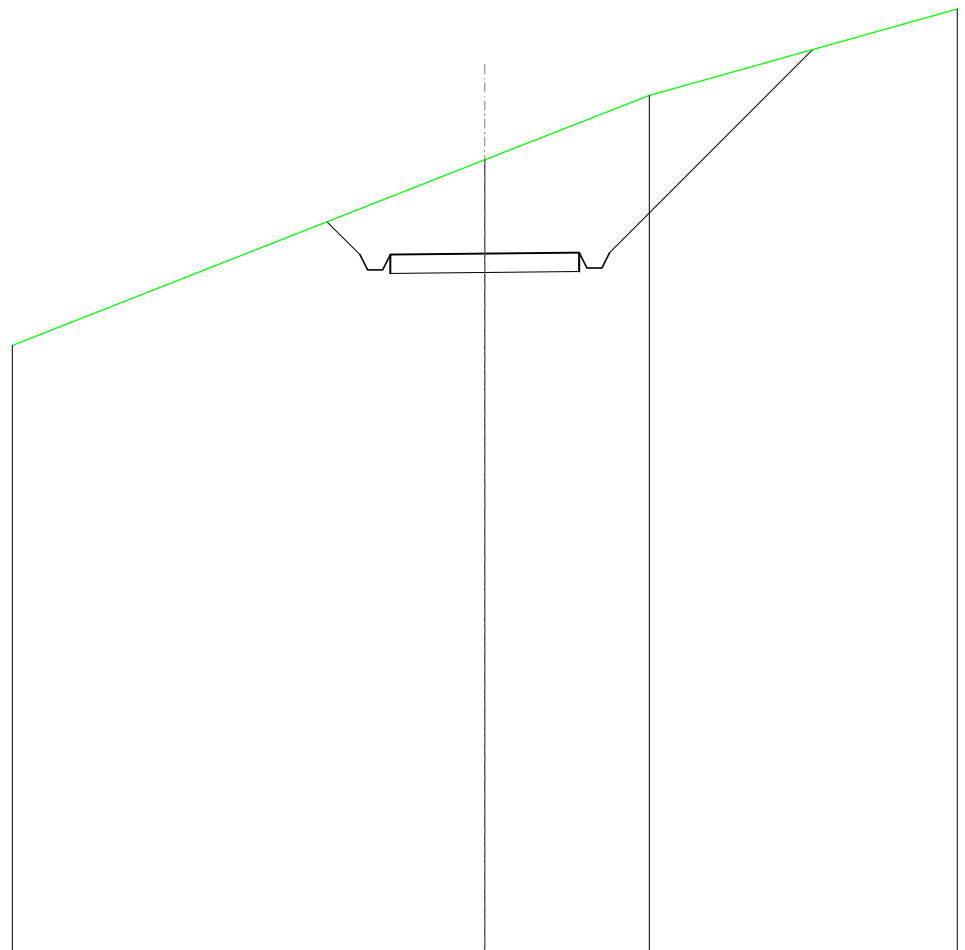
SCALA 1:200

QT.RIF. 370,000

QUOTE TERRENO		396,79		399,46
DIST.PARZIALI TERRENO			7,60	
QUOTE PROGETTO	395,42 394,88 394,48 394,48 394,88	394,91	394,93 394,53 394,53 394,93	399,62
DIST. PARZIALI PROGETTO	0,54	5,00	4,69	

SCAVI E BONIFICHE	
FOSSO	4,450 m ²
SOVRASTRUTTURA STRADALE	
CASSONETTO	5,000 m
MANUFATTI	
SCAVO PER PIATTAFORMA	14,907 m ²
SCAVO PER PARETI TRINCEA	10,871 m ²

SEZIONE N.: 14
 QT. PROGETTO: 398,500
 DIST.PROG.: 325,000
 DIST.PREC.: 25,000
 DIST.SUCC.: 25,000



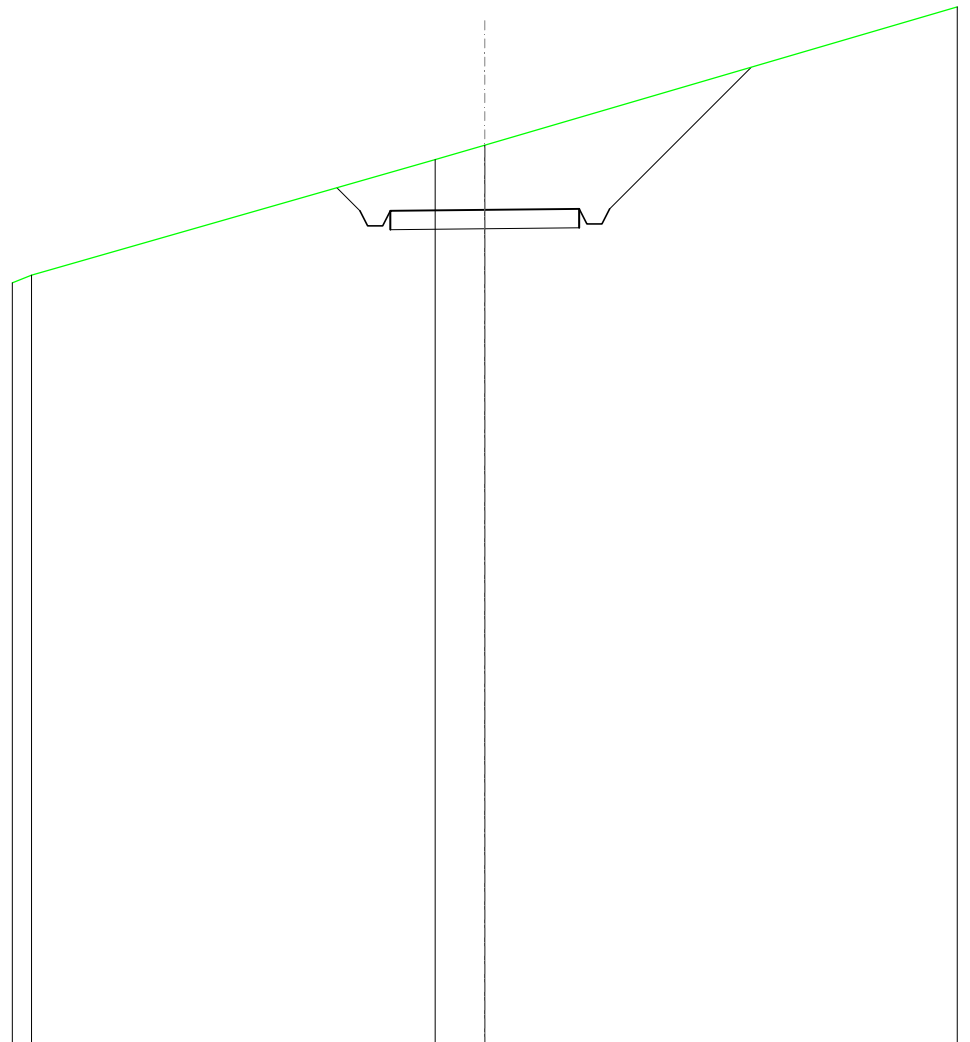
SCALA 1:200

QT.RIF. 380,000

QUOTE TERRENO				400,98		402,69	
DIST.PARZIALI TERRENO					4,35		
QUOTE PROGETTO		399,34	398,47	398,07	398,47	398,50	398,52
DIST. PARZIALI PROGETTO		0,87			5,00		5,38
							403,90

SCAVI E BONIFICHE	
FOSSO	3,224 m ²
SOVRASTRUTTURA STRADALE	
CASSONETTO	5,000 m
MANUFATTI	
SCAVO PER PIATTAFORMA	11,055 m ²
SCAVO PER PARETI TRINCEA	5,201 m ²

SEZIONE N.: 15
 QT. PROGETTO: 402,093
 DIST.PROG.: 350,000
 DIST.PREC.: 25,000
 DIST.SUCC.: 25,000



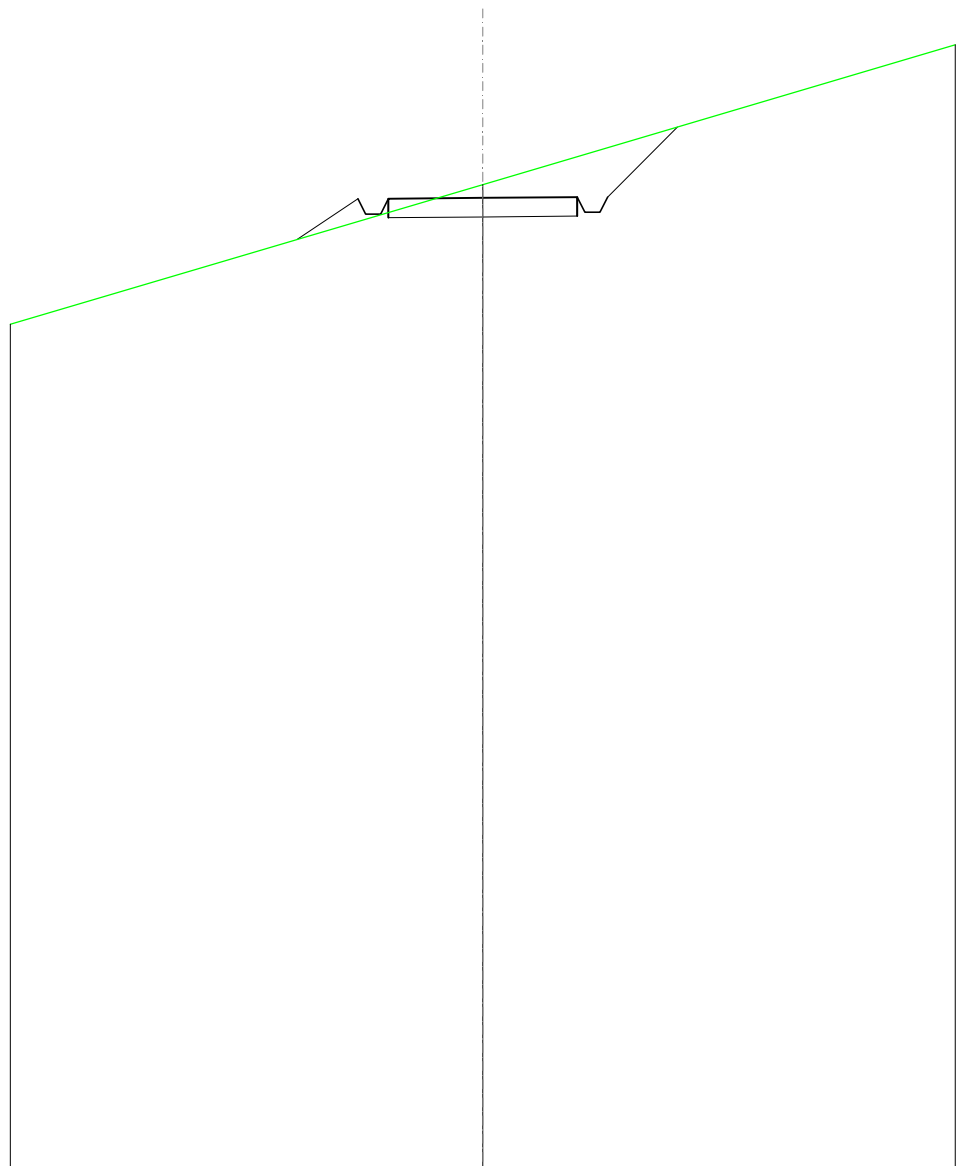
SCALA 1:200

QT.RIF. 380,000

QUOTE TERRENO	400,37		403,42	403,80				
DIST.PARZIALI TERRENO		10,67		1,32				
QUOTE PROGETTO				402,09	402,12	401,72	402,12	405,86
DIST. PARZIALI PROGETTO				5,00		3,75		

SCAVI E BONIFICHE	
FOSSO	1,189 m ²
SOVRASTRUTTURA STRADALE	
CASSONETTO	5,000 m
MANUFATTI	
SCAVO PER PIATTAFORMA	4,266 m ²
SCAVO PER PARETI TRINCEA	1,208 m ²
RILEVATO PER SCARPATE	0,625 m ²

SEZIONE N.: 16
 QT. PROGETTO: 405,687
 DIST.PROG.: 375,000
 DIST.PREC.: 25,000
 DIST.SUCC.: 25,000



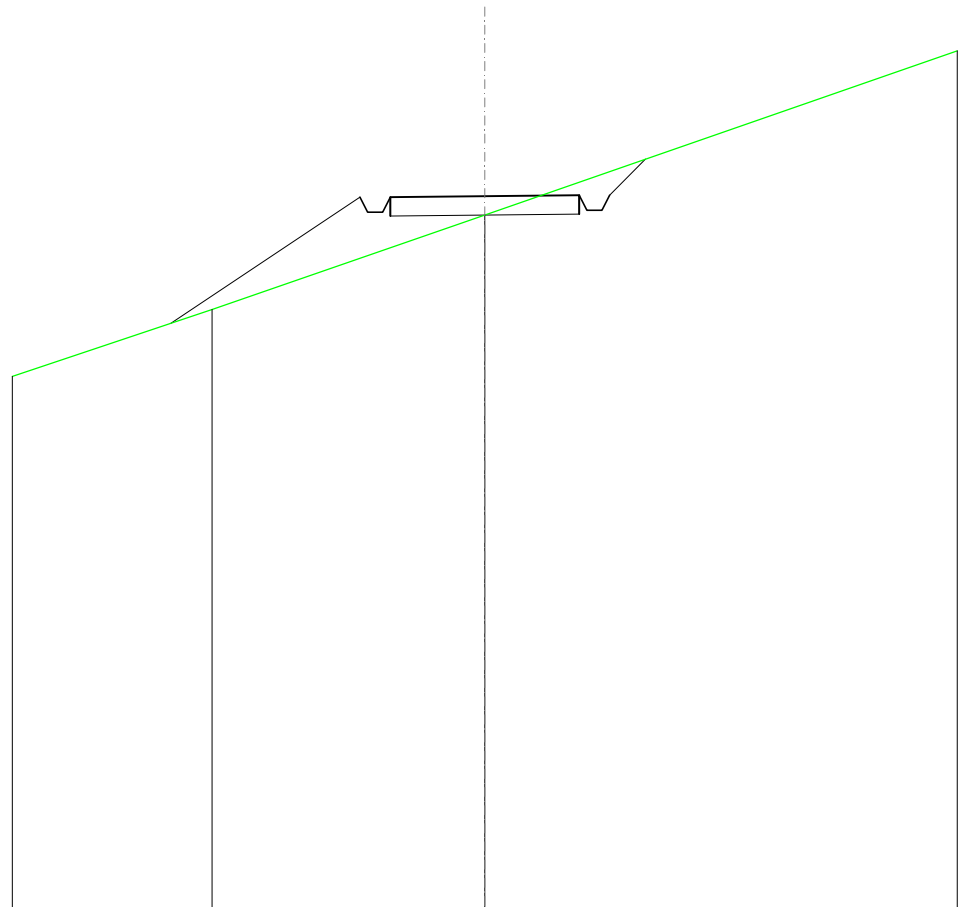
SCALA 1:200

QT.RIF. 380,000

QUOTE TERRENO	406,04								
DIST.PARZIALI TERRENO									
QUOTE PROGETTO	404,59	405,66	405,26	405,66	405,69	405,71	405,31	405,71	407,56
DIST. PARZIALI PROGETTO	1,61				5,00			1,85	

SCAVI E BONIFICHE	
FOSSO	0,626 m ²
RILEVATI	
RILEVATO	1,048 m ²
SOVRASTRUTTURA STRADALE	
CASSONETTO	5,000 m
MANUFATTI	
SCAVO PER PIATTAFORMA	1,058 m ²
SCAVO PER PARETI TRINCEA	0,296 m ²
RILEVATO PER SCARPATE	5,026 m ²

SEZIONE N.: 17
 QT. PROGETTO: 408,885
 DIST.PROG.: 400,000
 DIST.PREC.: 25,000
 DIST.SUCC.: 25,000



SCALA 1:200

QT.RIF. 390,000

QUOTE TERRENO	405,88	408,39
DIST.PARZIALI TERRENO	7,21	
QUOTE PROGETTO	405,52	408,89
DIST. PARZIALI PROGETTO	5,01	5,00


408,86
 408,46
 408,46
 408,86
 408,91
 408,51
 408,51
 0,95
 408,86

SCAVI E BONIFICHE	
FOSSO	1,868 m ²
RILEVATI	
RILEVATO	1,642 m ²
SOVRASTRUTTURA STRADALE	
CASSONETTO	11,559 m
MANUFATTI	
SCAVO PER PIATTAFORMA	10,040 m ²
SCAVO PER PARETI TRINCEA	3,312 m ²
RILEVATO PER SCARPATE	5,116 m ²

SEZIONE N.: 18
 QT. PROGETTO: 410,860
 DIST.PROG.: 425,000
 DIST.PREC.: 25,000
 DIST.SUCC.: 25,000

SCALA 1:200

QT.RIF. 390,000



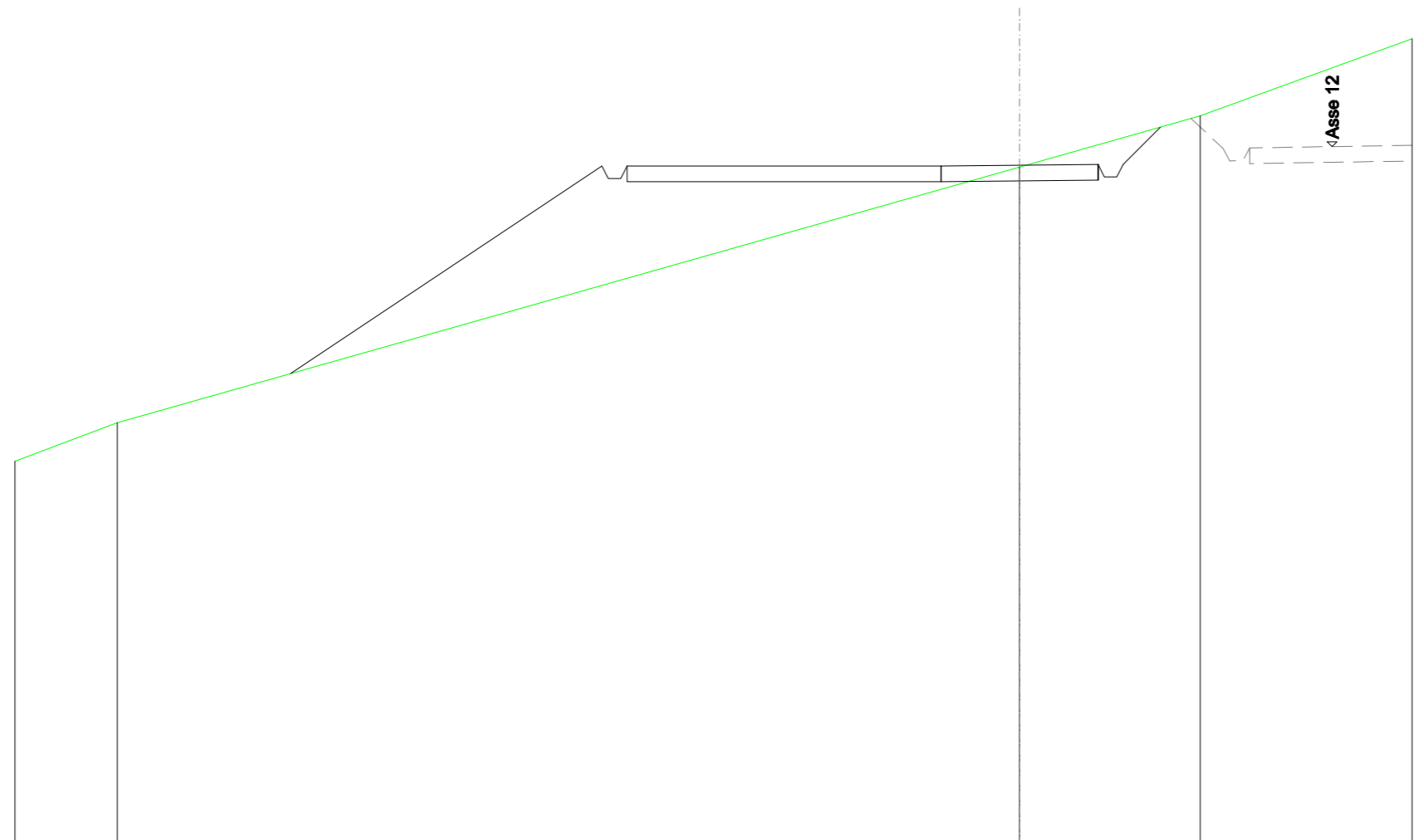
QUOTE TERRENO	402,48				412,05			415,32	415,43		
DIST.PARZIALI TERRENO		32,00				10,93		1,57			
QUOTE PROGETTO		407,70	410,84	410,44	410,84	410,84	410,86	410,89	410,49	410,89	413,96
DIST. PARZIALI PROGETTO			4,70			11,56			3,07		

SCAVI E BONIFICHE	
FOSSO	0,830 m ²
RILEVATI	
RILEVATO	16,717 m ²
SOVRASTRUTTURA STRADALE	
CASSONETTO	15,000 m
MANUFATTI	
SCAVO PER PIATTAFORMA	2,309 m ²
SCAVO PER PARETI TRINCEA	0,505 m ²
RILEVATO PER SCARPATE	21,587 m ²

SEZIONE N.: 19
 QT. PROGETTO: 411,585
 DIST.PROG.: 450,000
 DIST.PREC.: 25,000
 DIST.SUCC.: 25,000

SCALA 1:200

QT.RIF. 390,000



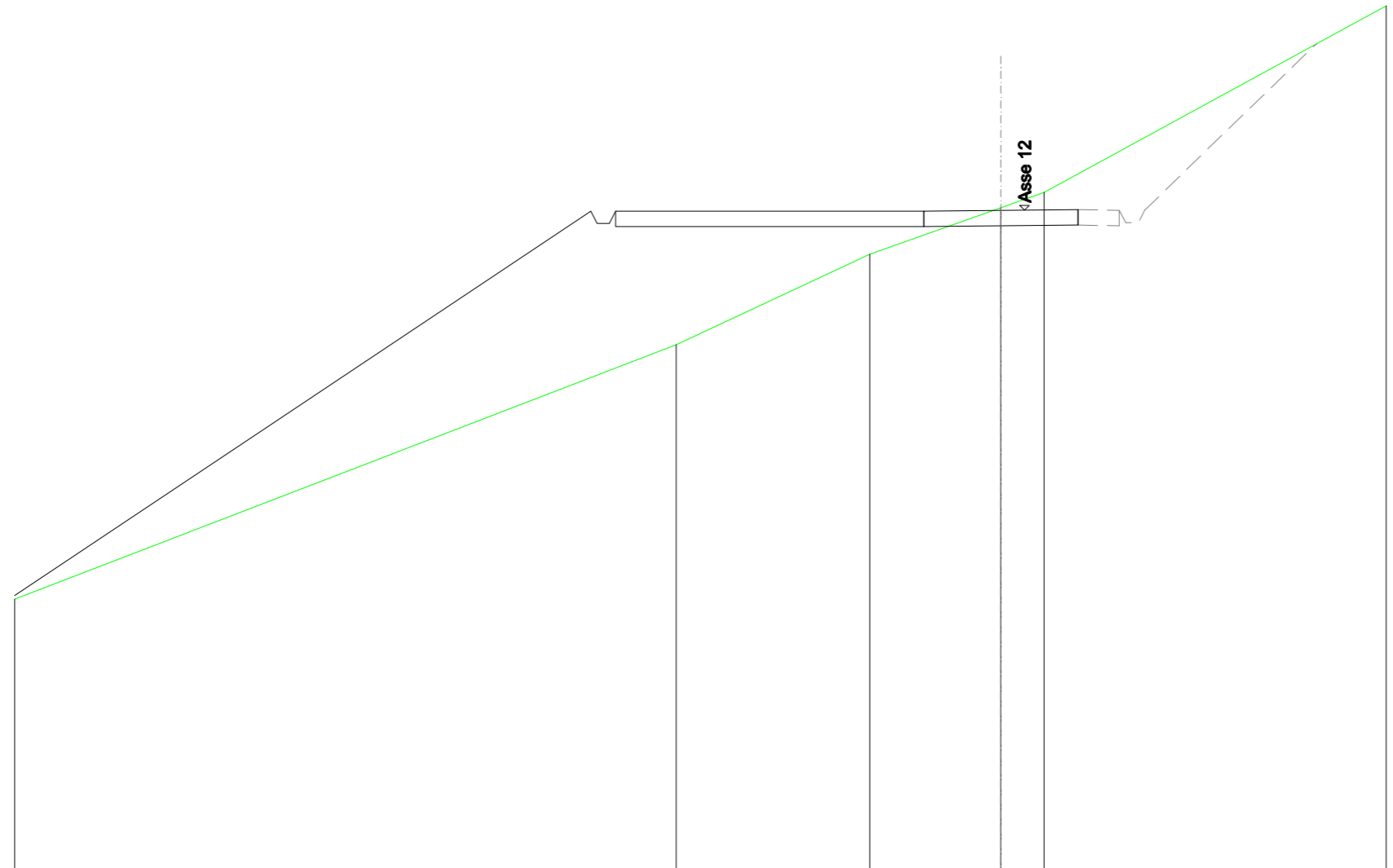
QUOTE TERRENO	402,16	403,38			411,53	413,16	415,61
DIST.PARZIALI TERRENO		3,26		28,74		5,75	6,75
QUOTE PROGETTO			404,94	411,56 411,16 411,16 411,56	411,56	411,58	411,61 411,21 411,21 411,61 412,80
DIST. PARZIALI PROGETTO				9,92		15,00	1,19

RILEVATI	
RILEVATO	24,293 m ²
SOVRASTRUTTURA STRADALE	
CASSONETTO	15,000 m
MANUFATTI	
SCAVO PER PIATTAFORMA	3,158 m ²
RILEVATO PER SCARPATE	55,548 m ²

SEZIONE N.: 20
 QT. PROGETTO: 411,424
 DIST.PROG.: 475,000
 DIST.PREC.: 25,000
 DIST.SUCC.: 25,000

SCALA 1:200

QT.RIF. 390,000



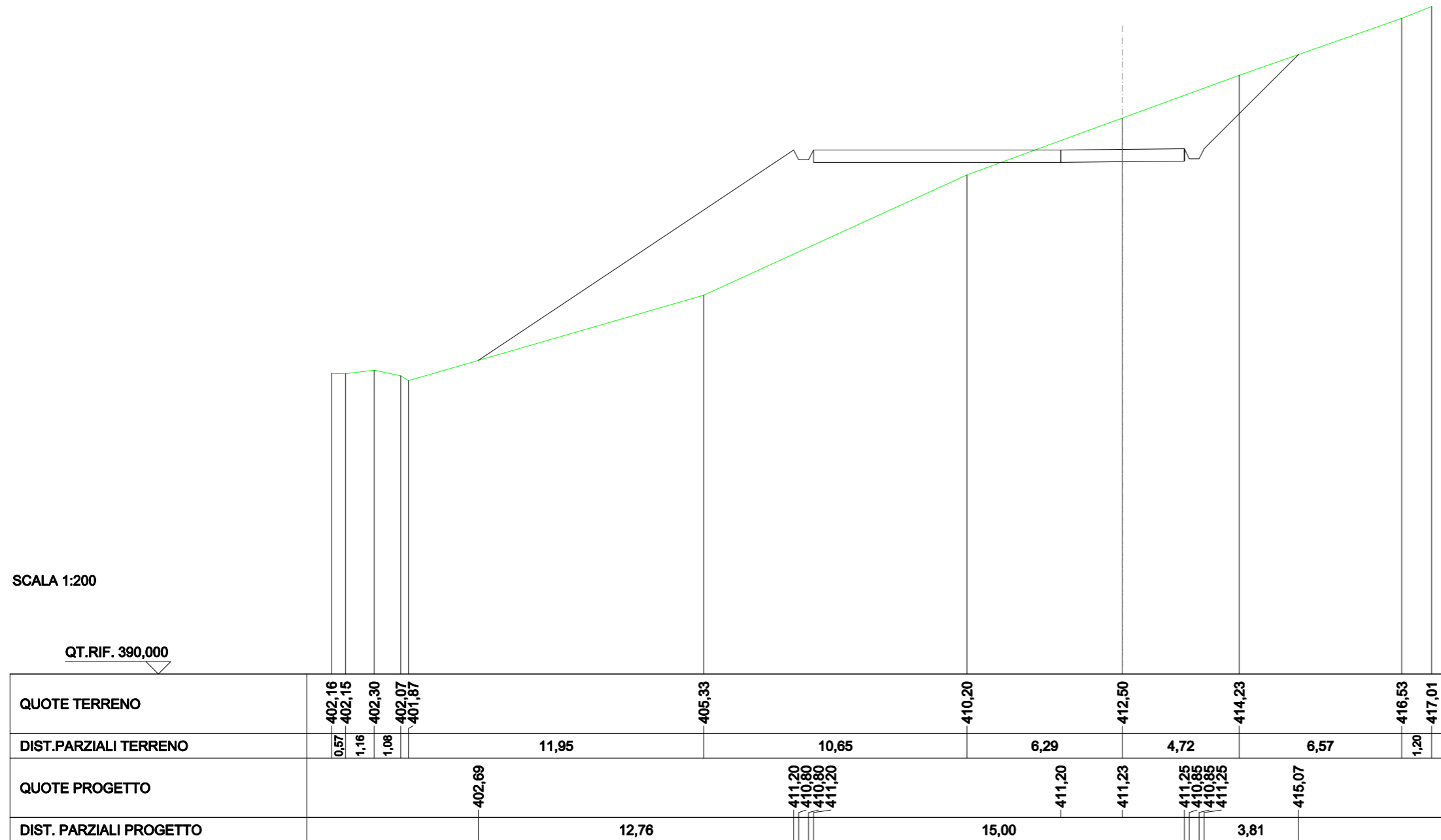
QUOTE TERRENO	398,81		407,06		410,00		411,51	412,01		418,06
DIST.PARZIALI TERRENO		21,46		6,28		4,25		1,40		11,10
QUOTE PROGETTO	398,93		411,40		411,00		411,42		411,45	
DIST. PARZIALI PROGETTO		18,70								

SCAVI E BONIFICHE	
FOSSO	2,087 m ²
RILEVATI	
RILEVATO	12,297 m ²
SOVRASTRUTTURA STRADALE	
CASSONETTO	15,000 m
MANUFATTI	
SCAVO PER PIATTAFORMA	9,923 m ²
SCAVO PER PARETI TRINCEA	4,708 m ²
RILEVATO PER SCARPATE	32,610 m ²

SEZIONE N.: 21
 QT. PROGETTO: 411,227
 DIST.PROG.: 500,000
 DIST.PREC.: 25,000
 DIST.SUCC.: 7,080

SCALA 1:200

QT.RIF. 390,000




SCAVI E BONIFICHE	
FOSSO	1,965 m ²
RILEVATI	
RILEVATO	0,992 m ²
SOVRASTRUTTURA STRADALE	
CASSONETTO	15,000 m
MANUFATTI	
SCAVO PER PIATTAFORMA	12,294 m ²
SCAVO PER PARETI TRINCEA	4,059 m ²
RILEVATO PER SCARPATE	3,793 m ²

SEZIONE N.: 22
 QT. PROGETTO: 411,171
 DIST.PROG.: 507,080
 DIST.PREC.: 7,080

SCALA 1:200

QT.RIF. 390,000



QUOTE TERRENO	405,88	405,51	404,99			411,40	411,13	411,82	412,34		415,06	416,94	
DIST.PARZIALI TERRENO	1,73	0,83		22,18		3,87	1,92	1,48		7,78		4,72	
QUOTE PROGETTO				408,52	411,15	410,75	410,75	411,15	411,17	411,20	410,80	411,20	414,73
DIST. PARZIALI PROGETTO				3,94			15,00				3,54		