

REGIONE
SICILIA



Provincia di
Caltanissetta



Provincia di
Enna



Committente:

Novo Wind S.r.l.
via Sardegna 40
00187 Roma
P.IVA/C.F. 16666841008

Documento:

PROGETTO DEFINITIVO

Titolo del Progetto:

PARCO EOLICO "PARCO DELLE VITTORIE"

Elaborato:

**Sezioni trasversali
Asse 14**

ID PROGETTO	DISCIPLINA	CAPITOLO	TIPO	REVISIONE	SCALA	FORMATO
IT-VesPdV-Gem	CW	RD	DW	0	1:200	VARIE
NOME FILE:	IT-VesPdV-Gem-CW-RD-DW-06.14-Rev.0_Sezioni trasversali Asse14					

Progettazione:



Ing. Saverio Pagliuso

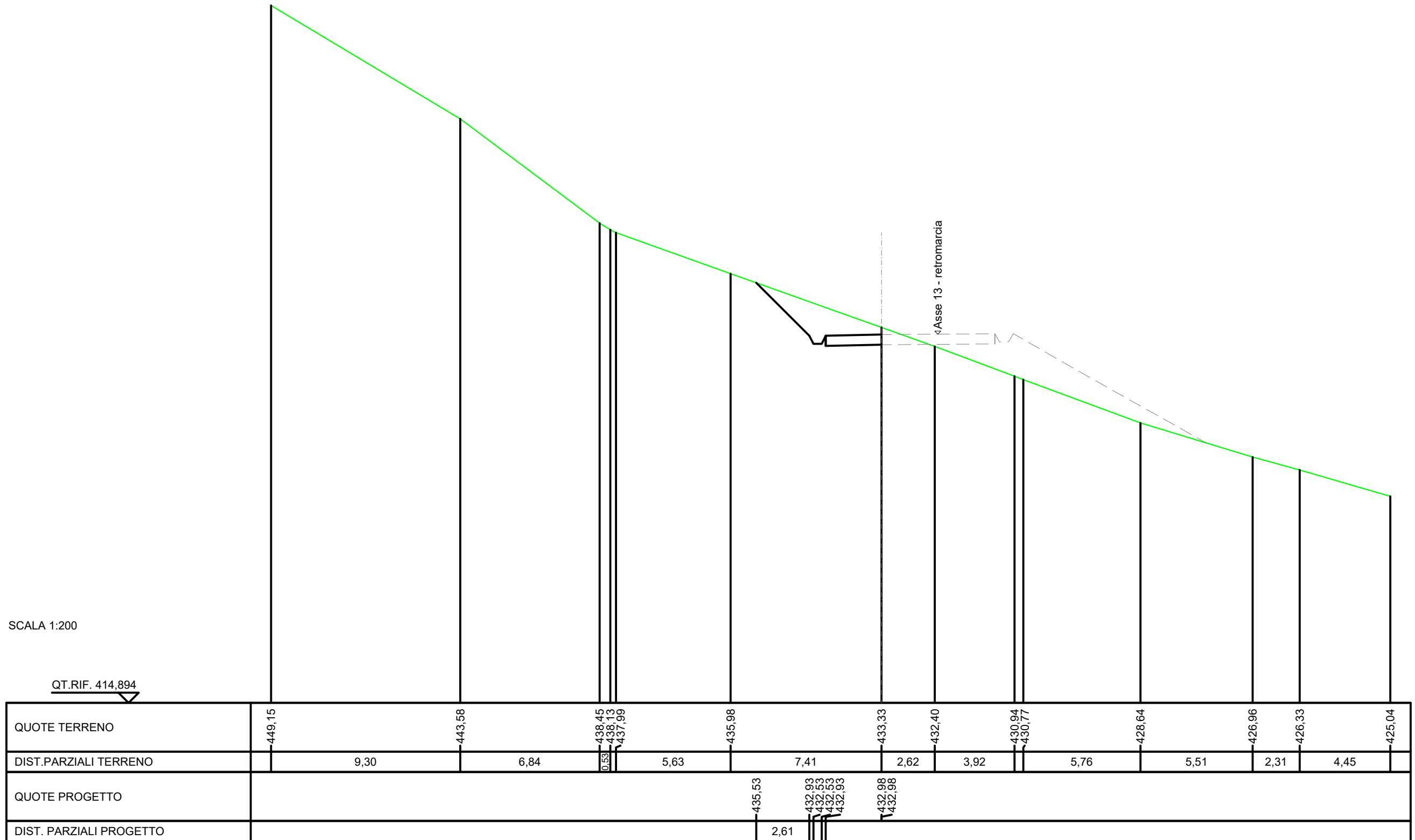
Ing. Mario Francesco Perri

Ing. Giorgio Salatino

Rev:	Data Revisione	Descrizione Revisione	Redatto	Controllato	Approvato
00	Giugno 2023	PRIMA EMISSIONE	GEMSA	GEMSA	Novo Wind S.r.l.

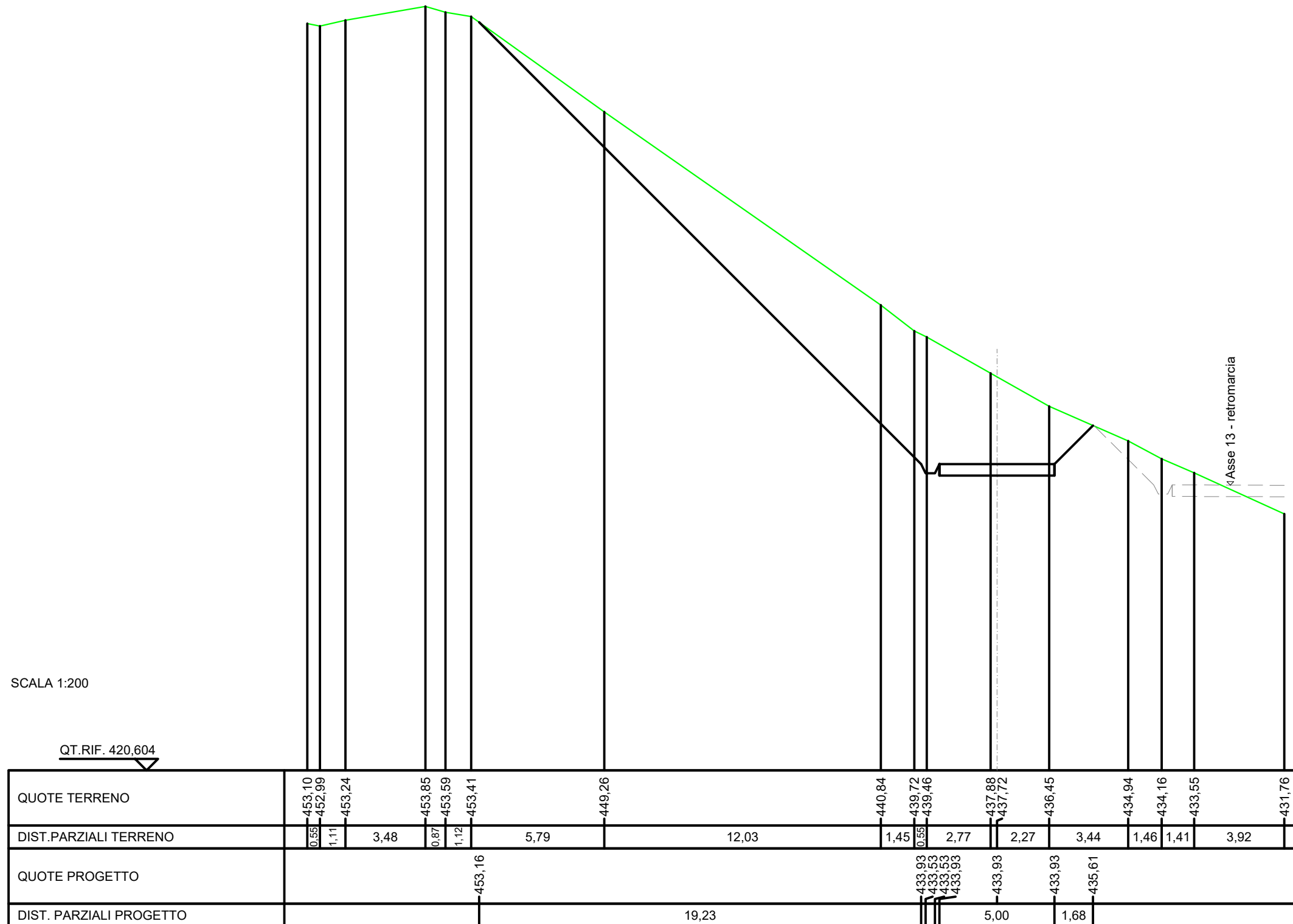
SCAVI E BONIFICHE	
FOSSO	1,465 m ²
SOVRASTRUTTURA STRADALE	
CASSONETTO	2,745 m
MANUFATTI	
SCAVO PER PIATTAFORMA	3,744 m ²
SCAVO PER PARETI TRINCEA	2,178 m ²

SEZIONE N.: 1
 QT. PROGETTO: 432,985
 DIST. PROG.: 0,000
 DIST. SUCC.: 25,000



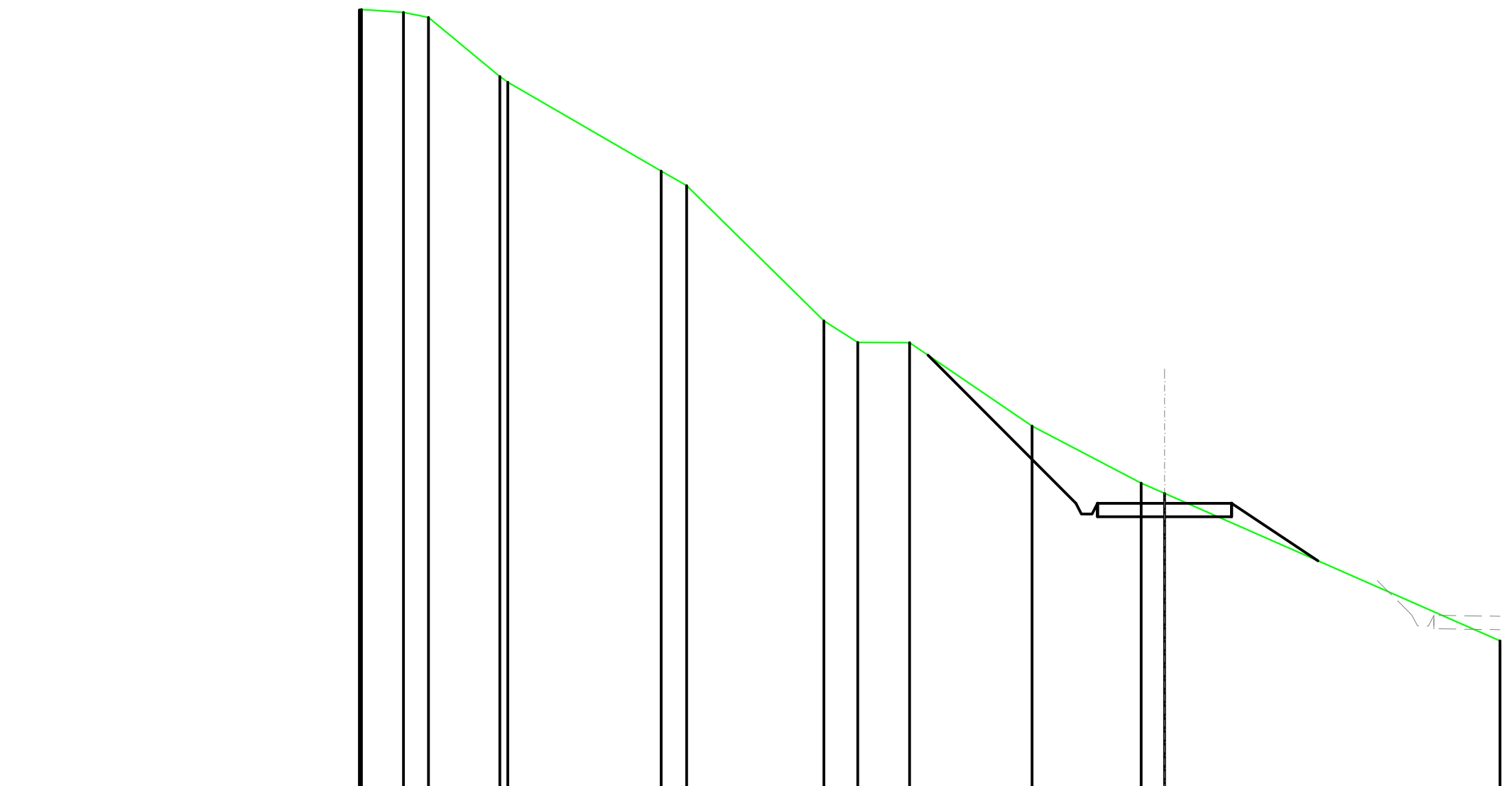
SCAVI E BONIFICHE	
FOSSO	4,593 m ²
SOVRASTRUTTURA STRADALE	
CASSONETTO	5,000 m
MANUFATTI	
SCAVO PER PIATTAFORMA	21,489 m ²
SCAVO PER PARETI TRINCEA	55,978 m ²

SEZIONE N.: 2
 QT. PROGETTO: 433,931
 DIST.PROG.: 25,000
 DIST.PREC.: 25,000
 DIST.SUCC.: 25,000



SCAVI E BONIFICHE	
FOSSO	1,686 m ²
RILEVATI	
RILEVATO	0,062 m ²
SOVRASTRUTTURA STRADALE	
CASSONETTO	5,000 m
MANUFATTI	
SCAVO PER PIATTAFORMA	4,500 m ²
SCAVO PER PARETI TRINCEA	5,057 m ²
RILEVATO PER SCARPATE	1,179 m ²

SEZIONE N.: 3
 QT. PROGETTO: 436,127
 DIST.PROG.: 50,000
 DIST.PREC.: 25,000
 DIST.SUCC.: 25,000



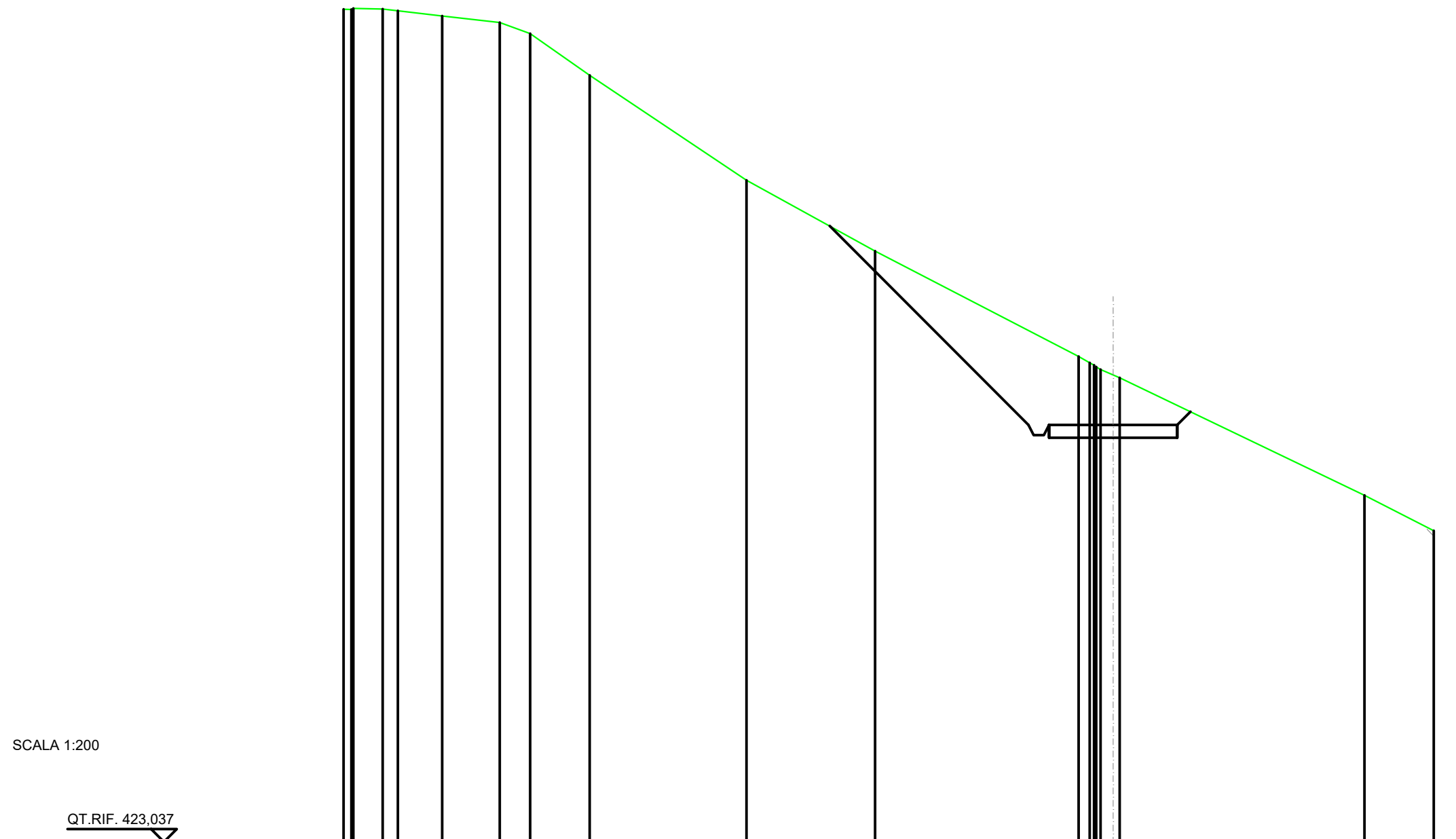
SCALA 1:200

QT.RIF. 421,460

QUOTE TERRENO	454,51 454,52	454,42	454,22	452,03 451,81	448,50	447,96	442,93	442,11	442,11	439,00	436,87	436,49	431,00
DIST.PARZIALI TERRENO	1,56	0,93	2,66	5,71	0,95	5,11	1,26	1,93	4,57	4,07	0,87	12,50	
QUOTE PROGETTO									441,64	436,13 435,73 435,73 436,13	436,13	436,13	433,98
DIST. PARZIALI PROGETTO									5,51		5,00	3,22	

SCAVI E BONIFICHE	
FOSSO	3,013m ²
SOVRASTRUTTURA STRADALE	
CASSONETTO	5,000m
MANUFATTI	
SCAVO PER PIATTAFORMA	12,392m ²
SCAVO PER PARETI TRINCEA	14,265m ²

SEZIONE N.: 4
 QT. PROGETTO: 439,289
 DIST.PROG.: 75,000
 DIST.PREC.: 25,000
 DIST.SUCC.: 25,000



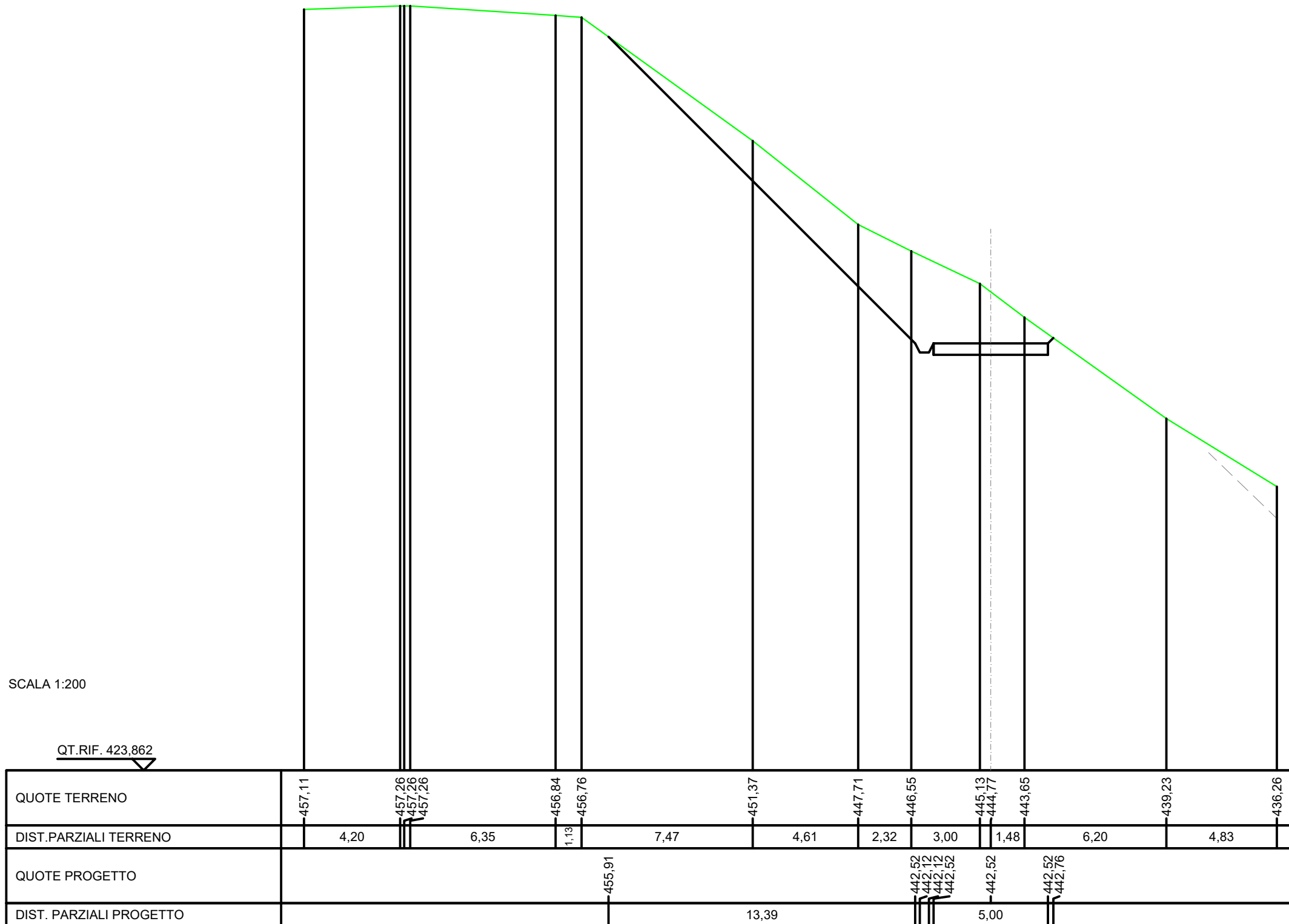
SCALA 1:200

QT.RIF. 423,037

QUOTE TERRENO	455,48	455,48	455,52	455,49	455,42	455,22	454,97	454,54	452,91	448,83	446,07	441,95	441,71	441,62	441,55	441,44	441,24	441,13	436,55	435,16
DIST.PARZIALI TERRENO	1,14	0,59	1,73	2,25	1,19	2,32	6,12	5,01	7,93	0,49	0,49	0,49	0,49	0,49	0,49	0,49	0,49	0,49	9,55	2,70
QUOTE PROGETTO									447,04			439,29	438,89	438,89	439,29				439,29	439,80
DIST. PARZIALI PROGETTO									7,75						5,00				0,51	

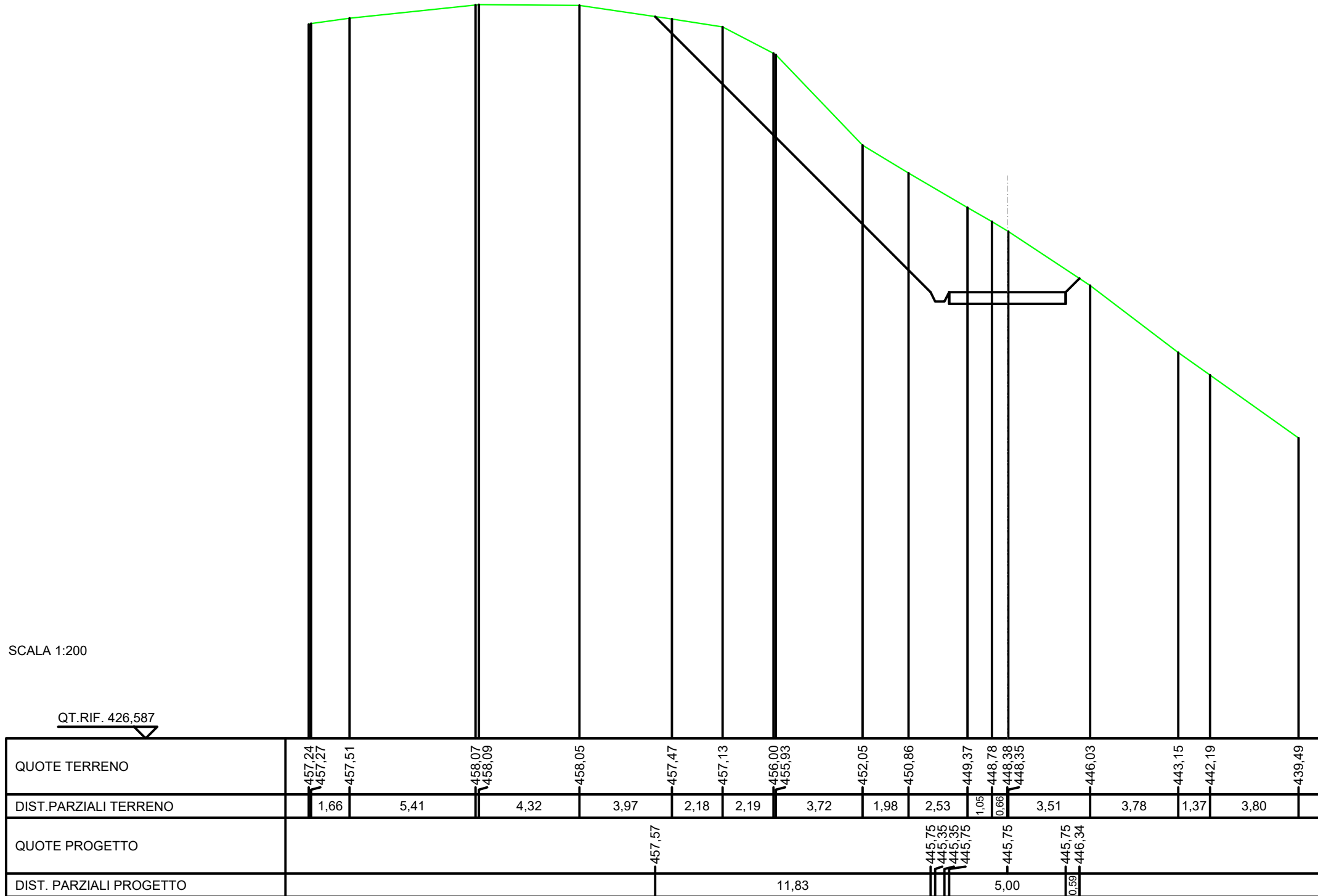
SCAVI E BONIFICHE	
FOSSO	3,250 m ²
SOVRASTRUTTURA STRADALE	
CASSONETTO	5,000 m
MANUFATTI	
SCAVO PER PIATTAFORMA	13,212 m ²
SCAVO PER PARETI TRINCEA	24,092 m ²

SEZIONE N.: 5
 QT. PROGETTO: 442,517
 DIST.PROG.: 100,000
 DIST.PREC.: 25,000
 DIST.SUCC.: 25,000



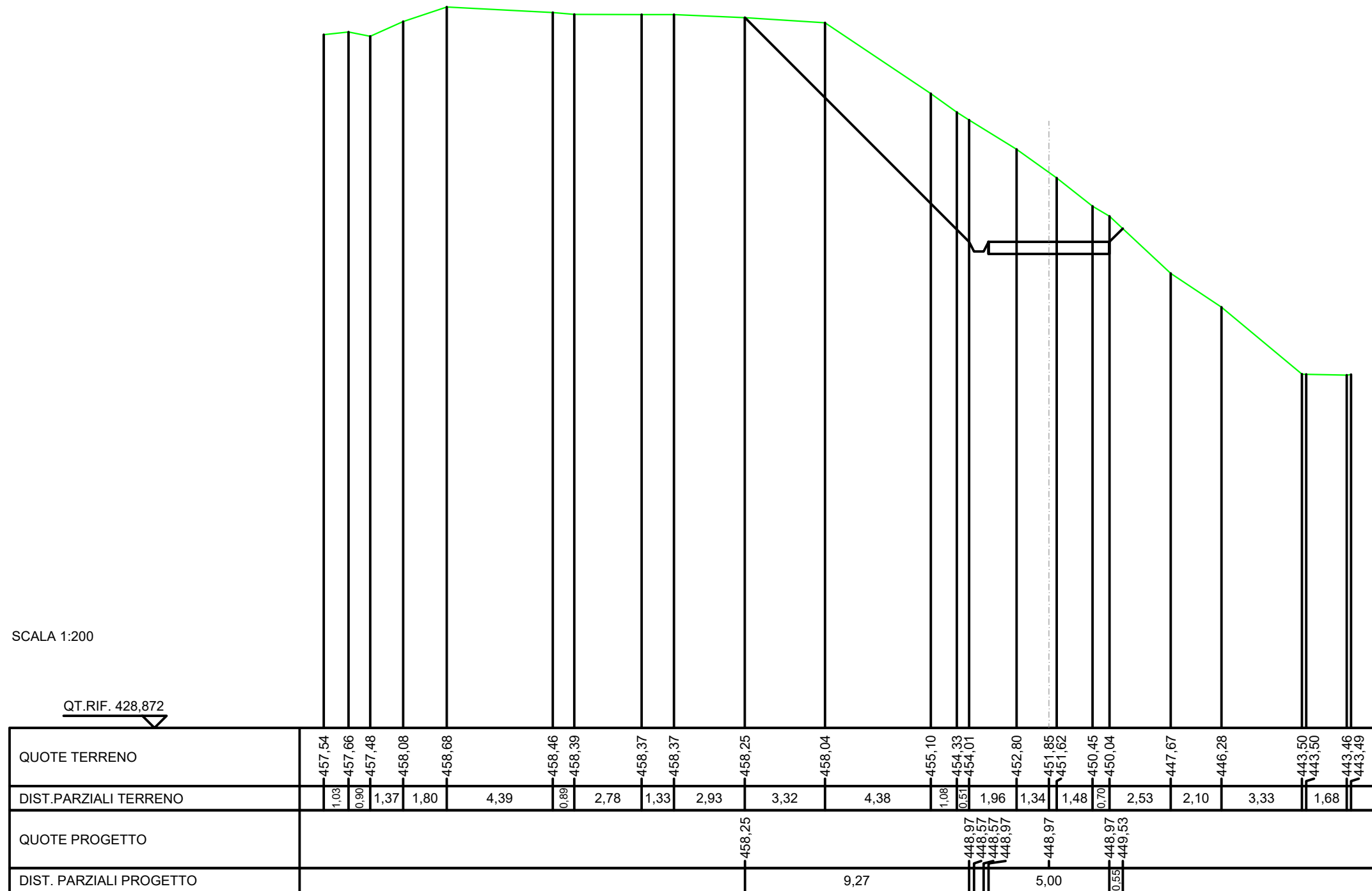
SCAVI E BONIFICHE	
FOSSO	3,699 m ²
SOVRASTRUTTURA STRADALE	
CASSONETTO	5,000 m
MANUFATTI	
SCAVO PER PIATTAFORMA	15,432 m ²
SCAVO PER PARETI TRINCEA	35,221 m ²

SEZIONE N.: 6
 QT. PROGETTO: 445,746
 DIST.PROG.: 125,000
 DIST.PREC.: 25,000
 DIST.SUCC.: 25,000



SCAVI E BONIFICHE	
FOSSO	4,070 m ²
SOVRASTRUTTURA STRADALE	
CASSONETTO	5,000 m
MANUFATTI	
SCAVO PER PIATTAFORMA	16,668 m ²
SCAVO PER PARETI TRINCEA	29,727 m ²

SEZIONE N.: 7
 QT. PROGETTO: 448,974
 DIST.PROG.: 150,000
 DIST.PREC.: 25,000
 DIST.SUCC.: 25,000



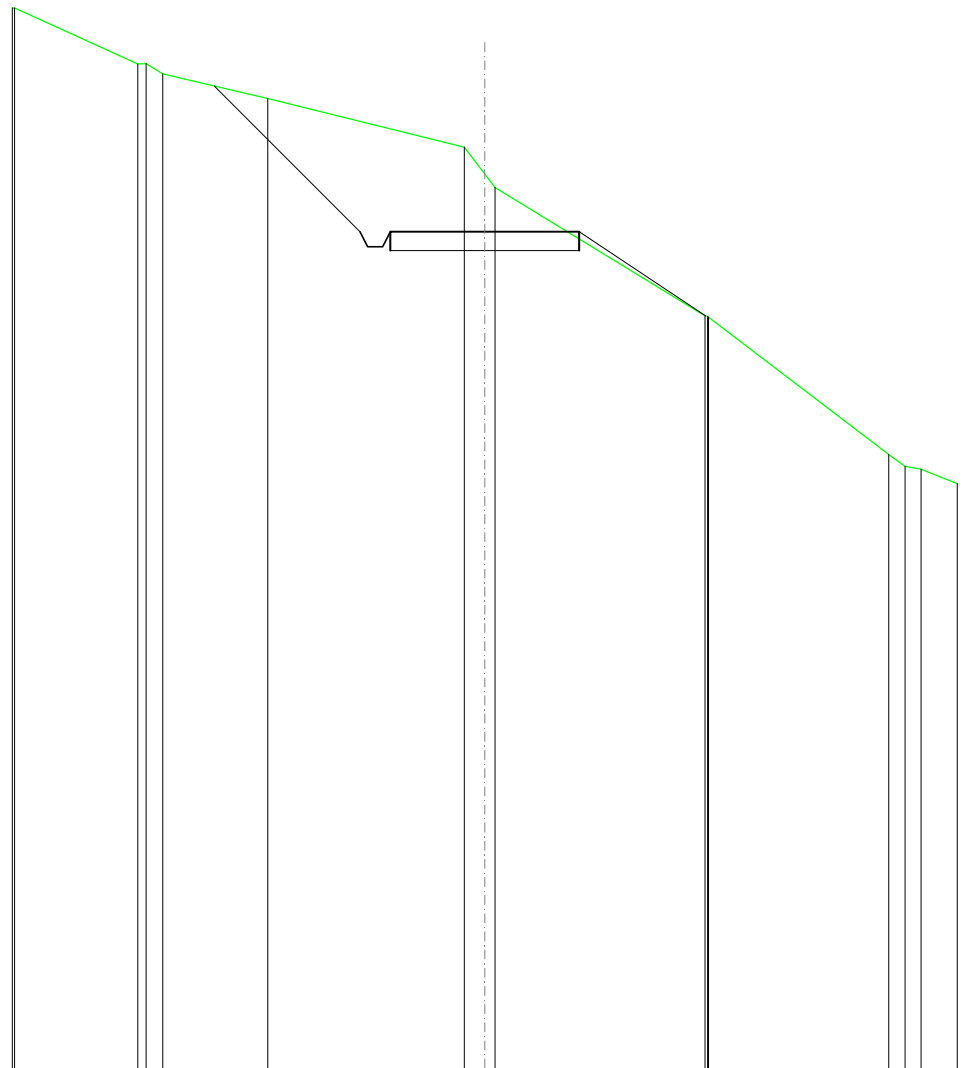
SCALA 1:200

QT.RIF. 428,872

L

SCAVI E BONIFICHE	
FOSSO	2,496 m ²
SOVRASTRUTTURA STRADALE	
CASSONETTO	5,000 m
MANUFATTI	
SCAVO PER PIATTAFORMA	9,820 m ²
SCAVO PER PARETI TRINCEA	5,652 m ²
RILEVATO PER SCARPATE	0,337 m ²

SEZIONE N.: 8
 QT. PROGETTO: 452,203
 DIST.PROG.: 175,000
 DIST.PREC.: 25,000
 DIST.SUCC.: 25,000



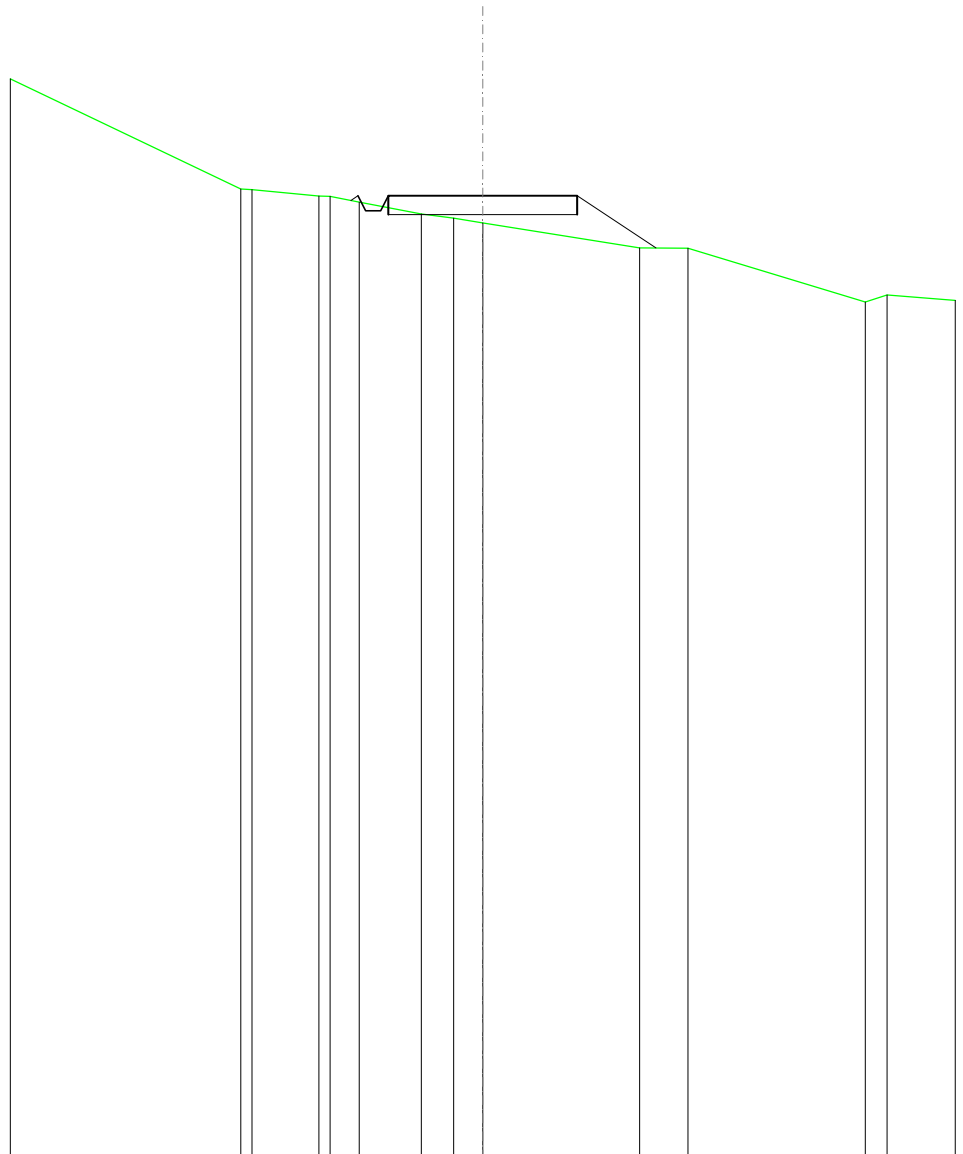
SCALA 1:200

QT.RIF. 430,000

QUOTE TERRENO	456,64 456,65 456,38	455,73	454,44 453,73 453,37	449,98 449,97 449,95	446,31 446,00 445,92
DIST.PARZIALI TERRENO	2,77	5,20	0,54	5,56	4,76
QUOTE PROGETTO	456,06	452,20 451,80 451,80 452,20	452,20	452,20	449,97
DIST. PARZIALI PROGETTO	3,86	5,00	3,34		

SCAVI E BONIFICHE	
FOSSO	0,077 m ²
RILEVATI	
RILEVATO	1,206 m ²
SOVRASTRUTTURA STRADALE	
CASSONETTO	5,000 m
MANUFATTI	
SCAVO PER PIATTAFORMA	0,088 m ²
RILEVATO PER SCARPATE	1,269 m ²

SEZIONE N.: 9
 QT. PROGETTO: 455,431
 DIST.PROG.: 200,000
 DIST.PREC.: 25,000
 DIST.SUCC.: 25,000



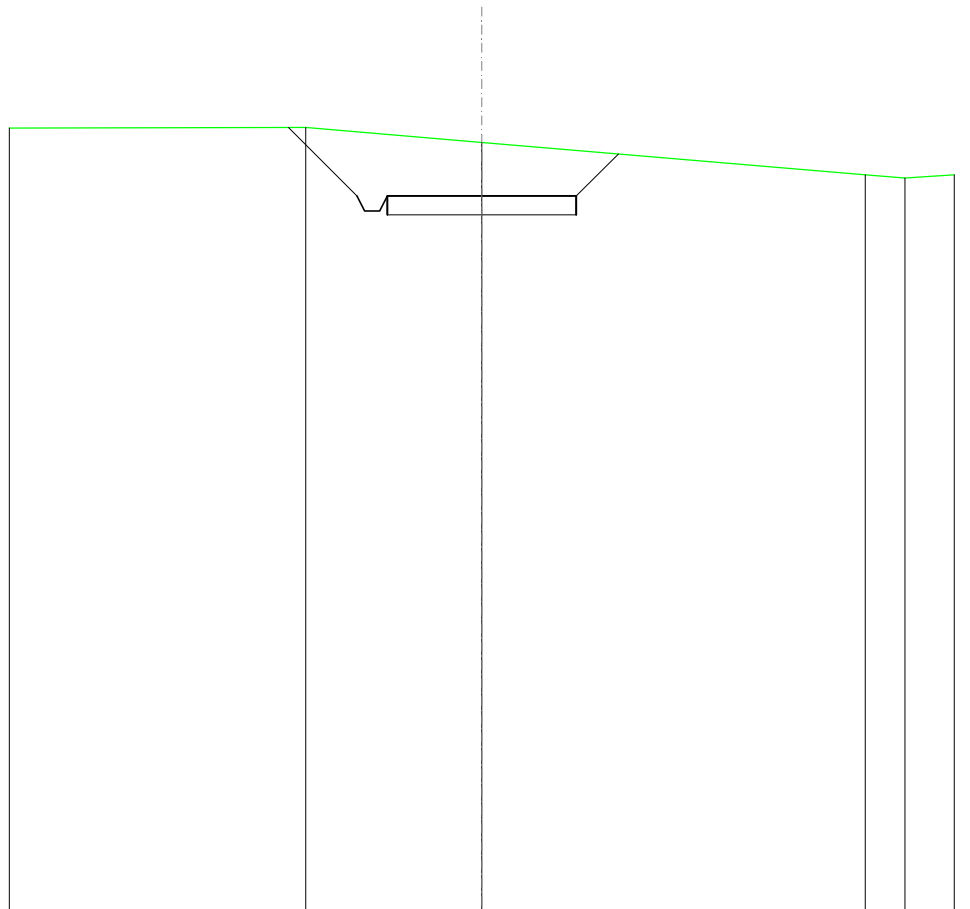
SCALA 1:200

QT.RIF. 430,000

QUOTE TERRENO	455,61 455,59	455,42 455,41	455,26 455,26	454,95 454,94	454,71 454,71	454,04 454,04	452,61 452,81		
DIST.PARZIALI TERRENO	1,77	0,77	1,64	0,86	0,77	4,15	1,28	4,69	0,88
QUOTE PROGETTO		455,30 455,43	455,03 455,43	455,43	455,43	454,04			
DIST. PARZIALI PROGETTO				5,00		2,08			

SCAVI E BONIFICHE	
FOSSO	1,571 m ²
SOVRASTRUTTURA STRADALE	
CASSONETTO	5,000 m
MANUFATTI	
SCAVO PER PIATTAFORMA	9,594 m ²
SCAVO PER PARETI TRINCEA	2,236 m ²

SEZIONE N.: 10
 QT. PROGETTO: 458,941
 DIST.PROG.: 225,000
 DIST.PREC.: 25,000
 DIST.SUCC.: 25,000



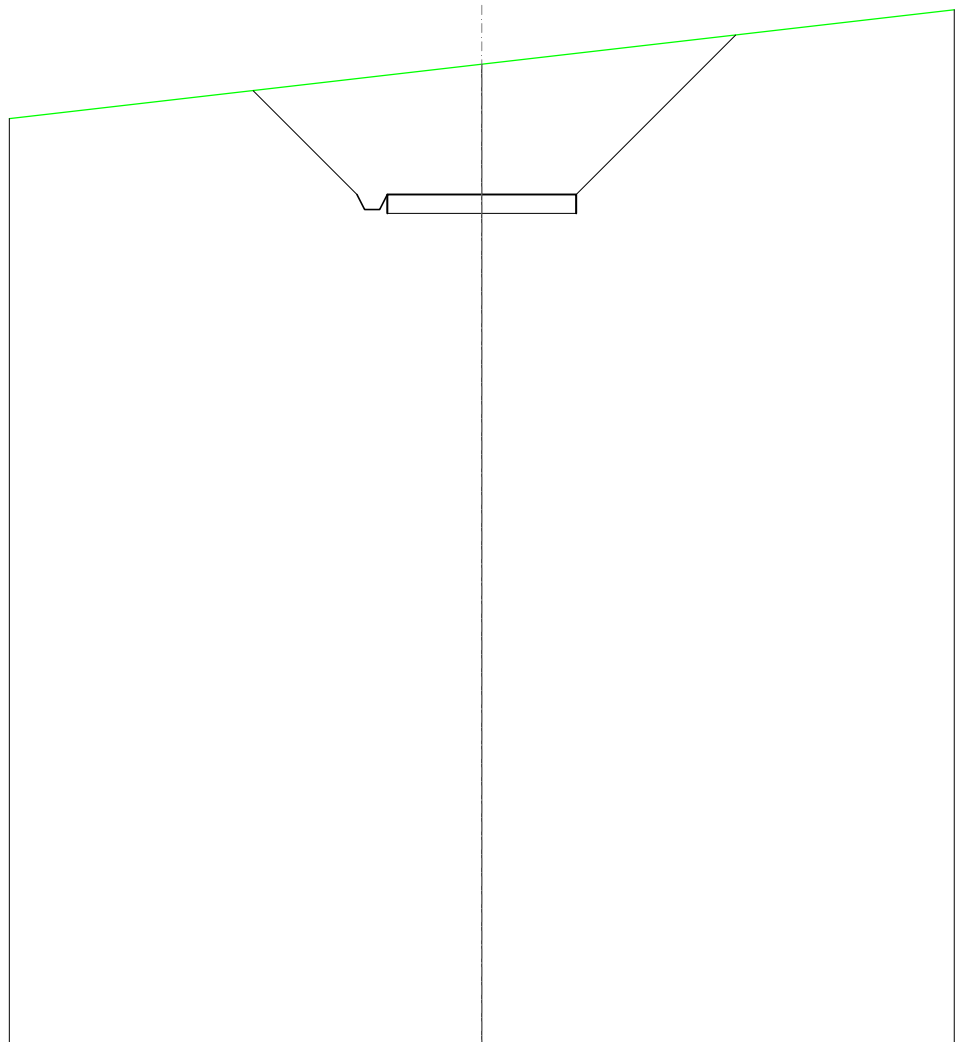
SCALA 1:200

QT.RIF. 440,000

QUOTE TERRENO	460,75	460,36	459,50	459,42
DIST.PARZIALI TERRENO		4,65	10,14	1,08
QUOTE PROGETTO	460,75	458,94	458,94	460,05
DIST. PARZIALI PROGETTO	1,81	5,00	1,11	

SCAVI E BONIFICHE	
FOSSO	2,726 m ²
SOVRASTRUTTURA STRADALE	
CASSONETTO	5,000 m
MANUFATTI	
SCAVO PER PIATTAFORMA	19,706 m ²
SCAVO PER PARETI TRINCEA	12,060 m ²

SEZIONE N.: 11
 QT. PROGETTO: 462,501
 DIST.PROG.: 250,000
 DIST.PREC.: 25,000
 DIST.SUCC.: 25,000



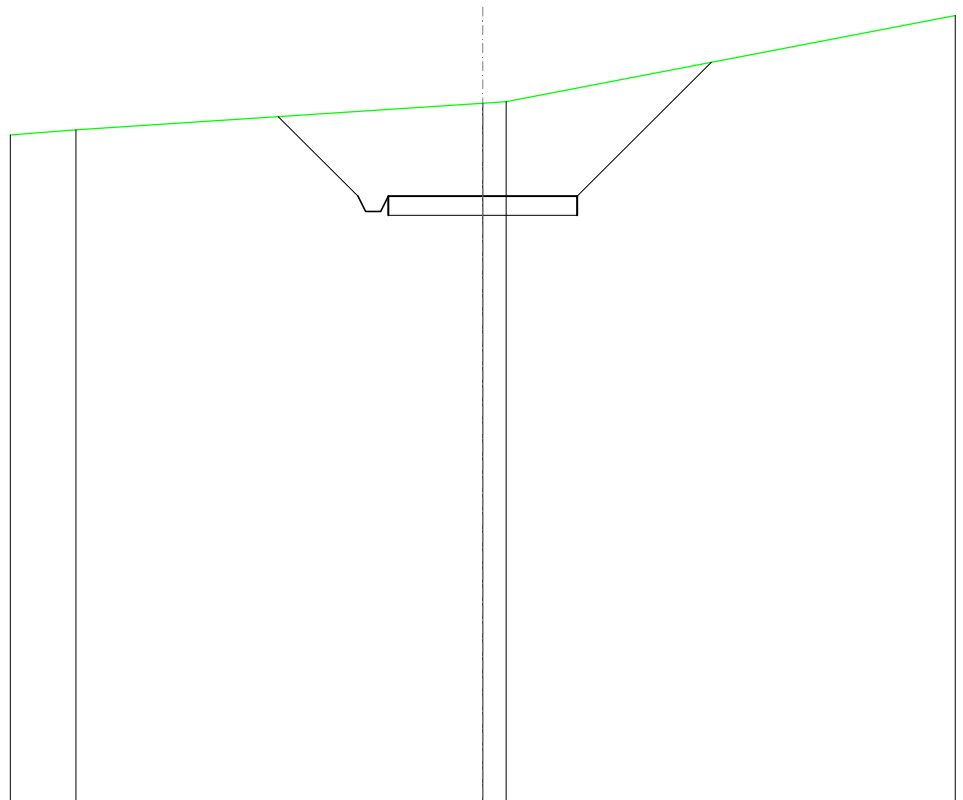
SCALA 1:200

QT.RIF. 440,000

QUOTE TERRENO	465,94						
DIST.PARZIALI TERRENO							
QUOTE PROGETTO	465,25	462,50	462,10	462,10	462,50	462,50	466,72
DIST. PARZIALI PROGETTO	2,74				5,00	4,21	

SCAVI E BONIFICHE	
FOSSO	2,058 m ²
SOVRASTRUTTURA STRADALE	
CASSONETTO	5,000 m
MANUFATTI	
SCAVO PER PIATTAFORMA	15,039 m ²
SCAVO PER PARETI TRINCEA	7,438 m ²

SEZIONE N.: 12
 QT. PROGETTO: 466,052
 DIST.PROG.: 275,000
 DIST.PREC.: 25,000
 DIST.SUCC.: 25,000



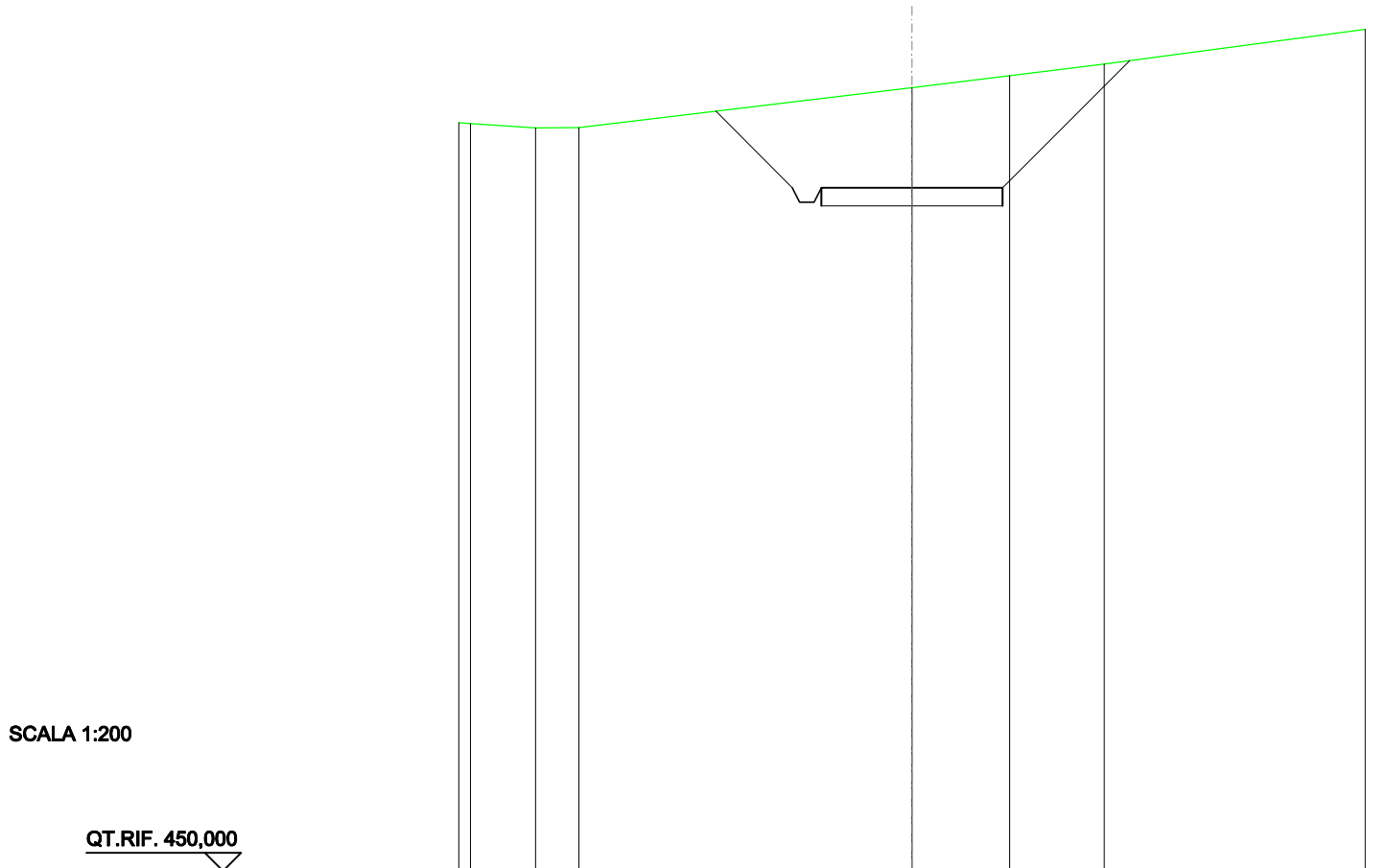
SCALA 1:200

QT.RIF. 450,000

QUOTE TERRENO	467,81			468,52	468,56		
DIST.PARZIALI TERRENO		10,76		0,62			
QUOTE PROGETTO		466,16	466,05	465,65	465,65	466,05	469,59
DIST. PARZIALI PROGETTO		2,11			5,00	3,54	

SCAVI E BONIFICHE	
FOSSO	2,172 m ²
SOVRASTRUTTURA STRADALE	
CASSONETTO	5,000 m
MANUFATTI	
SCAVO PER PIATTAFORMA	16,321 m ²
SCAVO PER PARETI TRINCEA	7,859 m ²

SEZIONE N.: 13
 QT. PROGETTO: 468,842
 DIST.PROG.: 300,000
 DIST.PREC.: 25,000
 DIST.SUCC.: 25,000



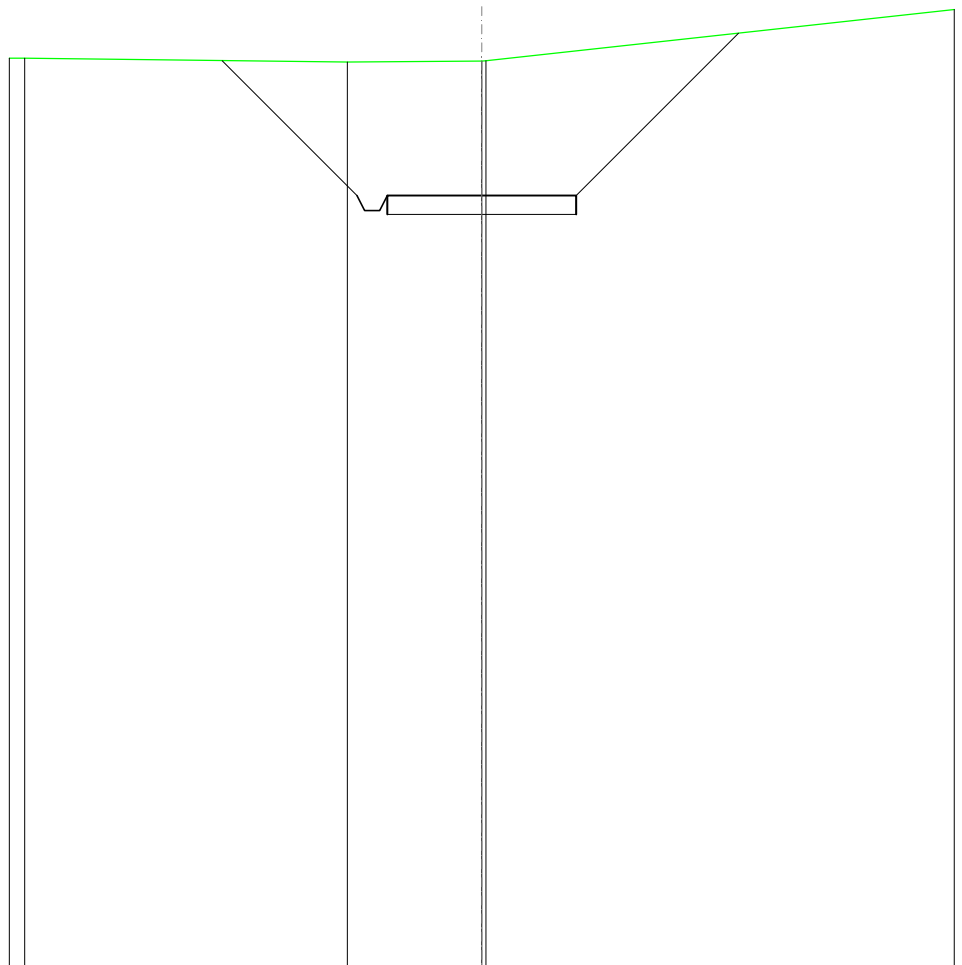
SCALA 1:200

QT.RIF. 450,000

QUOTE TERRENO	470,49	470,50			471,61	471,93	472,25
DIST.PARZIALI TERRENO	1,19		9,18		2,69	2,61	
QUOTE PROGETTO			470,95	468,84	468,44	468,44	468,84
DIST. PARZIALI PROGETTO			2,11		5,00		3,50

SCAVI E BONIFICHE	
FOSSO	3,069 m ²
SOVRASTRUTTURA STRADALE	
CASSONETTO	5,000 m
MANUFATTI	
SCAVO PER PIATTAFORMA	20,593 m ²
SCAVO PER PARETI TRINCEA	14,502 m ²

SEZIONE N.: 14
 QT. PROGETTO: 470,381
 DIST.PROG.: 325,000
 DIST.PREC.: 25,000
 DIST.SUCC.: 25,000



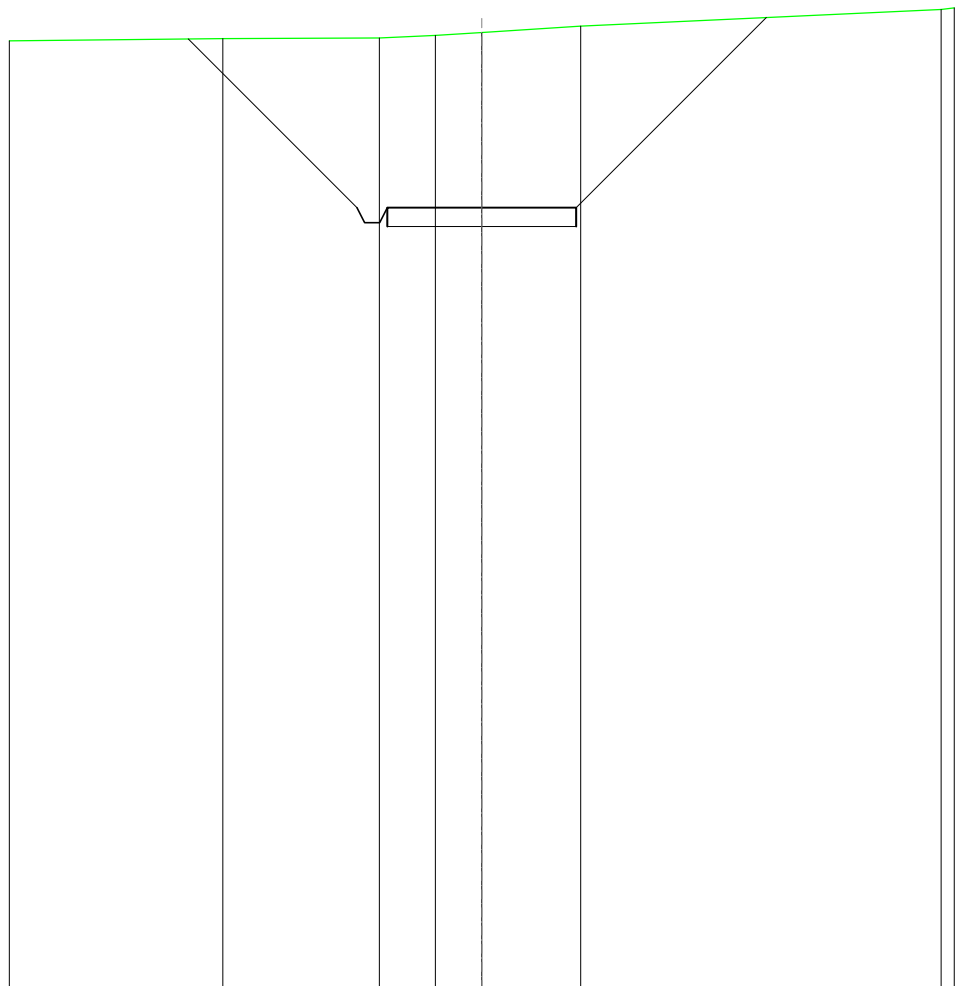
SCALA 1:200

QT.RIF. 450,000

QUOTE TERRENO			473,91		473,94		
DIST.PARZIALI TERRENO				3,55			
QUOTE PROGETTO	473,95		470,38	469,98	470,38	470,38	474,67
DIST. PARZIALI PROGETTO		3,57			5,00		4,29

SCAVI E BONIFICHE	
FOSSO	3,830 m ²
SOVRASTRUTTURA STRADALE	
CASSONETTO	5,000 m
MANUFATTI	
SCAVO PER PIATTAFORMA	25,686 m ²
SCAVO PER PARETI TRINCEA	22,068 m ²

SEZIONE N.: 15
 QT. PROGETTO: 470,671
 DIST.PROG.: 350,000
 DIST.PREC.: 25,000
 DIST.SUCC.: 25,000



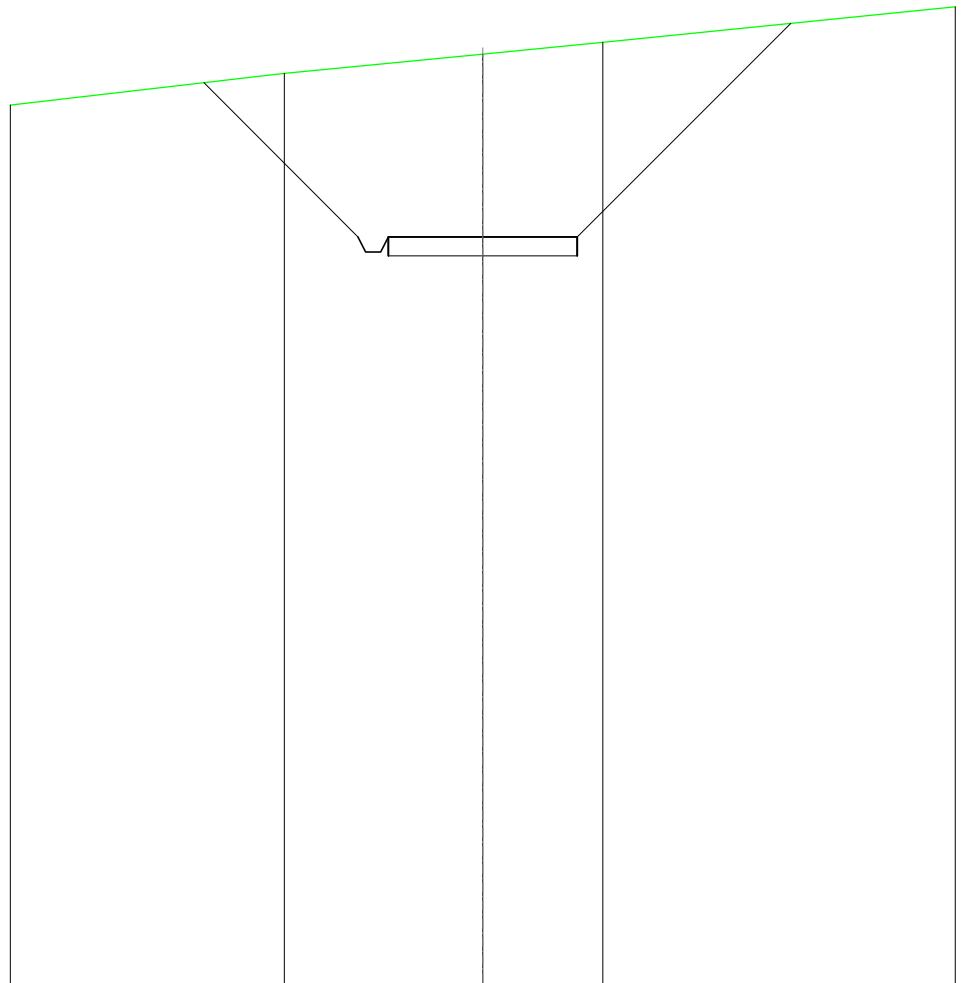
SCALA 1:200

QT.RIF. 450,000

QUOTE TERRENO		475,14		475,16	475,23	475,31		475,47	
DIST.PARZIALI TERRENO			4,13	1,49	1,23	2,62			
QUOTE PROGETTO		475,13		470,67	470,27	470,67		470,67	475,70
DIST. PARZIALI PROGETTO			4,46			5,00		5,03	

SCAVI E BONIFICHE	
FOSSO	3,880 m ²
SOVRASTRUTTURA STRADALE	
CASSONETTO	5,000 m
MANUFATTI	
SCAVO PER PIATTAFORMA	26,661 m ²
SCAVO PER PARETI TRINCEA	23,548 m ²

SEZIONE N.: 16
 QT. PROGETTO: 469,818
 DIST.PROG.: 375,000
 DIST.PREC.: 25,000
 DIST.SUCC.: 25,000



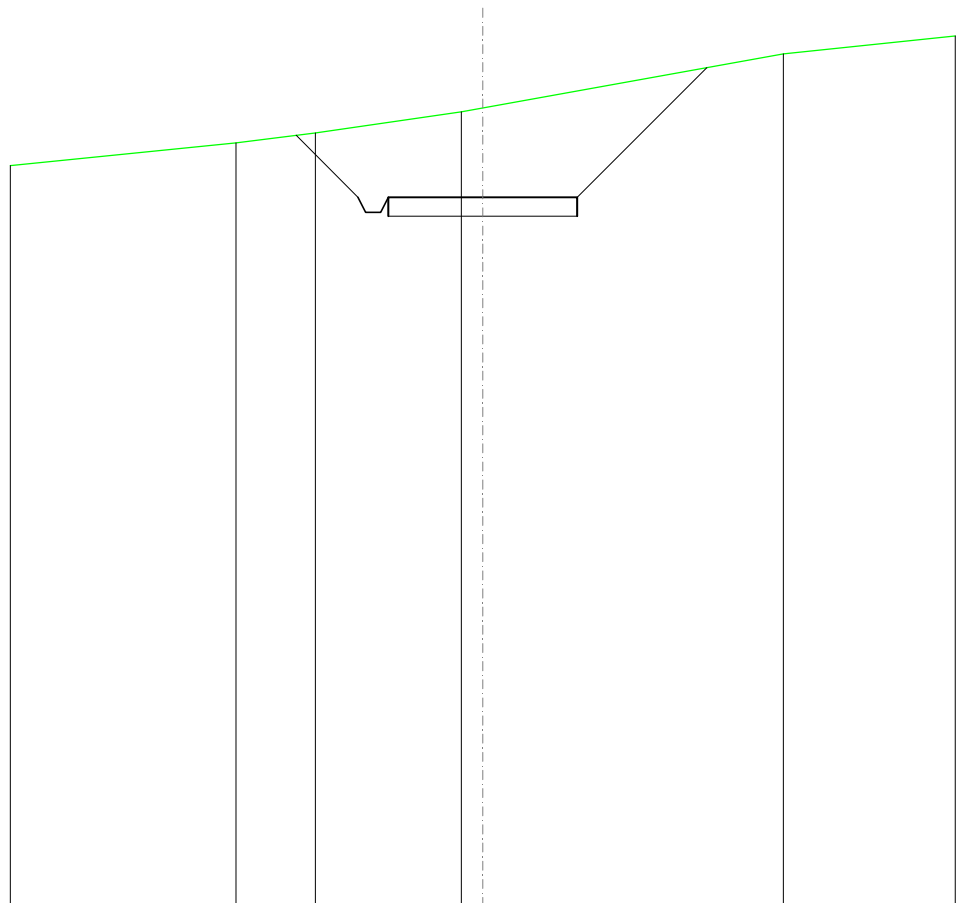
SCALA 1:200

QT.RIF. 450,000

QUOTE TERRENO		474,14		474,65		474,96	
DIST.PARZIALI TERRENO			5,25		3,18		
QUOTE PROGETTO	473,89		469,82	469,42	469,42	469,82	475,46
DIST. PARZIALI PROGETTO		4,07		5,00		5,65	

SCAVI E BONIFICHE	
FOSSO	1,777 m ²
SOVRASTRUTTURA STRADALE	
CASSONETTO	5,000 m
MANUFATTI	
SCAVO PER PIATTAFORMA	14,375 m ²
SCAVO PER PARETI TRINCEA	6,333 m ²

SEZIONE N.: 17
 QT. PROGETTO: 468,750
 DIST.PROG.: 400,000
 DIST.PREC.: 25,000
 DIST.SUCC.: 25,000



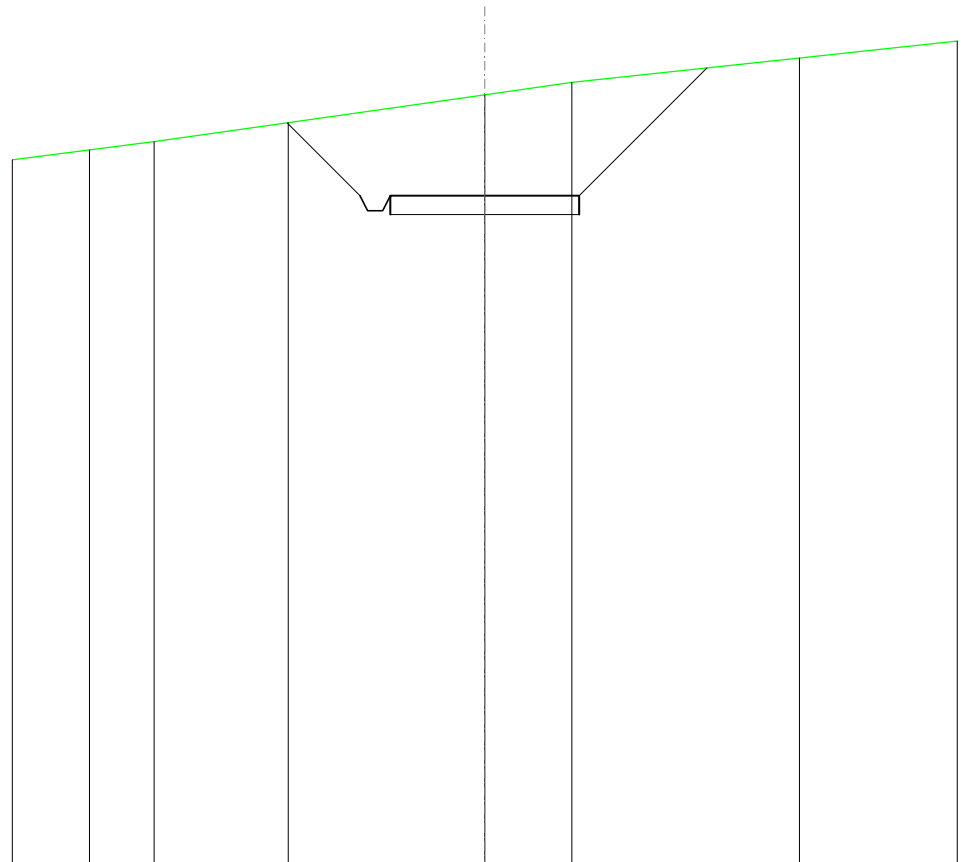
SCALA 1:200

QT.RIF. 450,000

QUOTE TERRENO	470,19	470,45	471,01	471,11	472,54
DIST.PARZIALI TERRENO	2,10	3,86	0,57	7,95	
QUOTE PROGETTO	470,39	468,75	468,35	468,75	472,18
DIST. PARZIALI PROGETTO	1,64	1,64	5,00	3,43	

SCAVI E BONIFICHE	
FOSSO	2,044 m ²
SOVRASTRUTTURA STRADALE	
CASSONETTO	5,000 m
MANUFATTI	
SCAVO PER PIATTAFORMA	15,838 m ²
SCAVO PER PARETI TRINCEA	7,210 m ²

SEZIONE N.: 18
 QT. PROGETTO: 467,706
 DIST.PROG.: 425,000
 DIST.PREC.: 25,000
 DIST.SUCC.: 25,000



SCALA 1:200

QT.RIF. 450,000

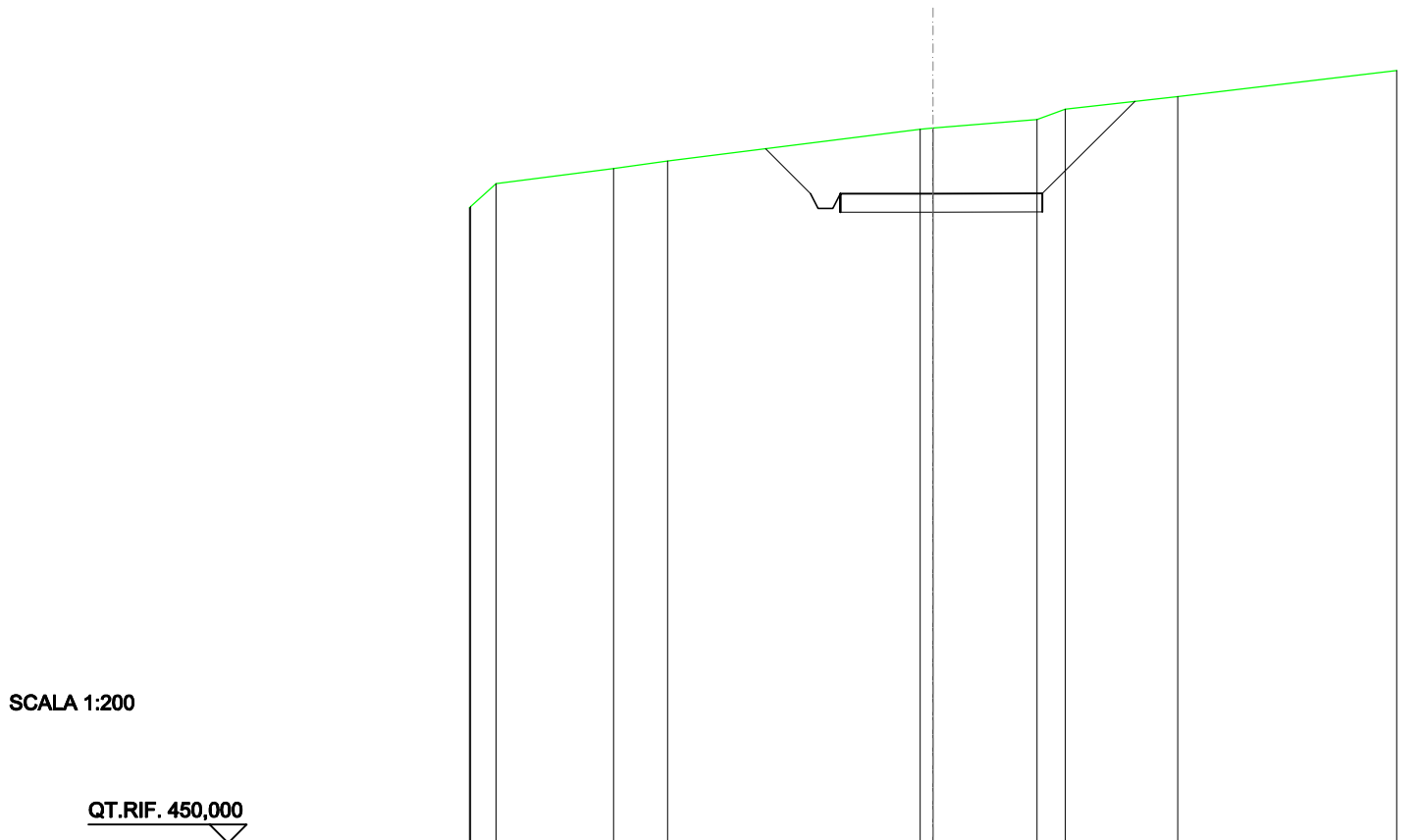
QUOTE TERRENO	468,92	469,14	469,63		470,37	470,70	471,35
DIST.PARZIALI TERRENO	1,71	3,55		5,20	2,30	6,02	
QUOTE PROGETTO			469,63	467,71	467,31	467,31	467,71
DIST. PARZIALI PROGETTO			1,92	5,00		3,38	

SCAVI E BONIFICHE	
FOSSO	1,374 m ²
SOVRASTRUTTURA STRADALE	
CASSONETTO	5,447 m
MANUFATTI	
SCAVO PER PIATTAFORMA	12,344 m ²
SCAVO PER PARETI TRINCEA	3,529 m ²

SEZIONE N.: 19
 QT. PROGETTO: 467,504
 DIST.PROG.: 450,000
 DIST.PREC.: 25,000
 DIST.SUCC.: 12,010

SCALA 1:200

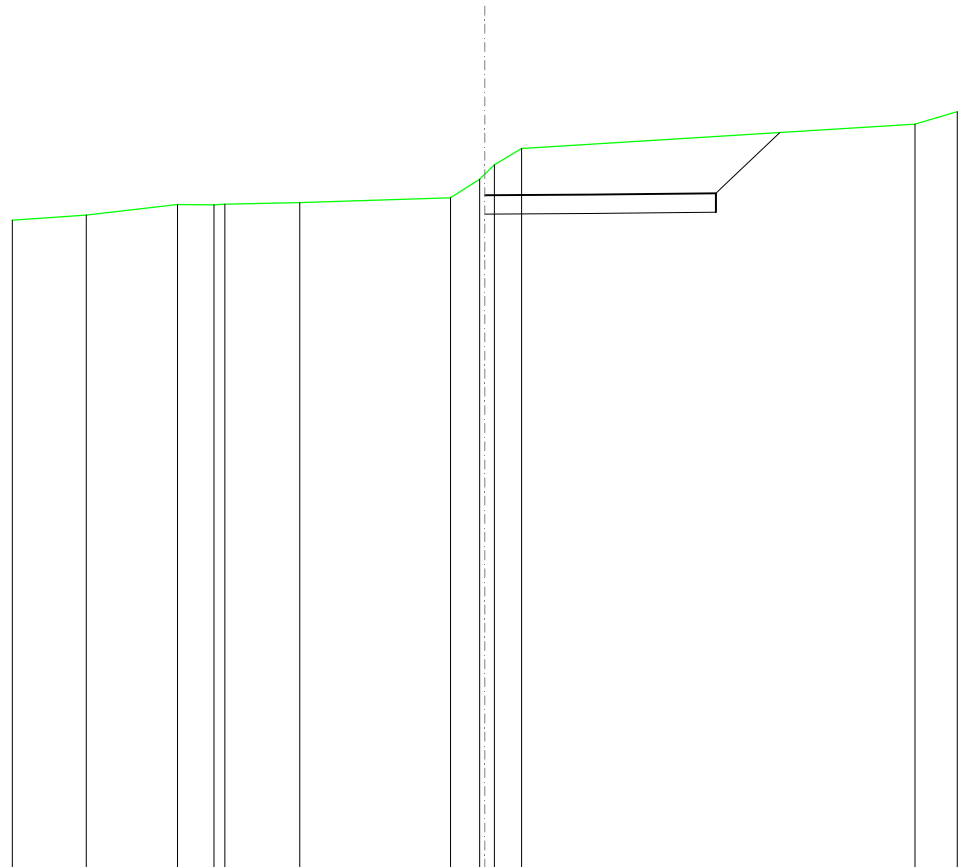
QT.RIF. 450,000



QUOTE TERRENO	467,78	468,18	468,38		469,24 469,27	469,50 469,78	470,12
DIST.PARZIALI TERRENO		3,17	1,45	6,81	2,80	0,76	3,03
QUOTE PROGETTO				468,72	467,50	467,51	469,99
DIST. PARZIALI PROGETTO				1,21	5,45	2,50	

SOVRASTRUTTURA STRADALE	
CASSONETTO	6,111 m
MANUFATTI	
SCAVO PER PIATTAFORMA	10,991 m ²
SCAVO PER PARETI TRINCEA	1,274 m ²

SEZIONE N.: 20
 QT. PROGETTO: 467,852
 DIST.PROG.: 462,010
 DIST.PREC.: 12,010



SCALA 1:200

QT.RIF. 450,000

QUOTE TERRENO	467,33	467,61	467,60	467,61	467,66	467,79	468,27	468,41	468,66	469,09	469,73
DIST.PARZIALI TERRENO	2,42	0,98	1,98	3,99	0,77	0,72	10,40				
QUOTE PROGETTO						467,85	467,87	467,88	467,90	468,13	469,51
DIST. PARZIALI PROGETTO									1,46		