

REGIONE
SICILIA



Provincia di
Caltanissetta



Provincia di
Enna



Committente:

Novo Wind S.r.l.
via Sardegna 40
00187 Roma
P.IVA/C.F. 16666841008

Documento:

PROGETTO DEFINITIVO

Titolo del Progetto:

PARCO EOLICO "PARCO DELLE VITTORIE"

Elaborato:

**Sezioni trasversali
Asse PV12**

ID PROGETTO	DISCIPLINA	CAPITOLO	TIPO	REVISIONE	SCALA	FORMATO
IT-VesPdV-Gem	CW	RD	DW	0	1:200	VARIE

NOME FILE:

IT-VesPdV-Gem-CW-RD-DW-06.27-Rev.0_Sezioni trasversali Asse PV12

Progettazione:



Ing. Saverio Pagliuso

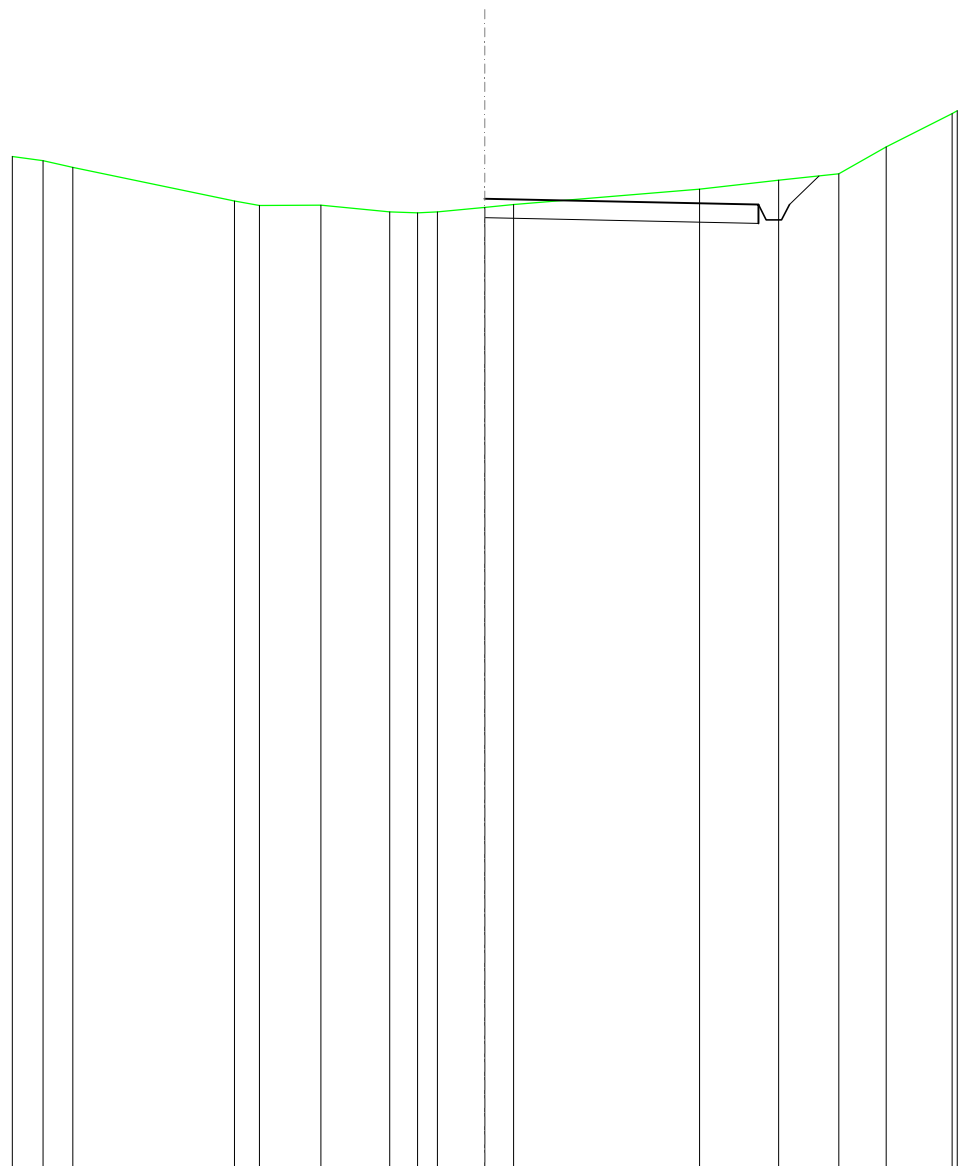
Ing. Mario Francesco Perri

Ing. Giorgio Salatino

Rev:	Data Revisione	Descrizione Revisione	Redatto	Controllato	Approvato
00	Giugno 2023	PRIMA EMISSIONE	GEMSA	GEMSA	Novo Wind S.r.l.

SCAVI E BONIFICHE	
FOSSO	0,762 m ²
SOVRASTRUTTURA STRADALE	
CASSONETTO	7,252 m
MANUFATTI	
SCAVO PER PIATTAFORMA	4,827 m ²
SCAVO PER PARETI TRINCEA	0,264 m ²

SEZIONE N.: 1
 QT. PROGETTO: 355,666
 DIST.PROG.: 0,000
 DIST.SUCC.: 20,000



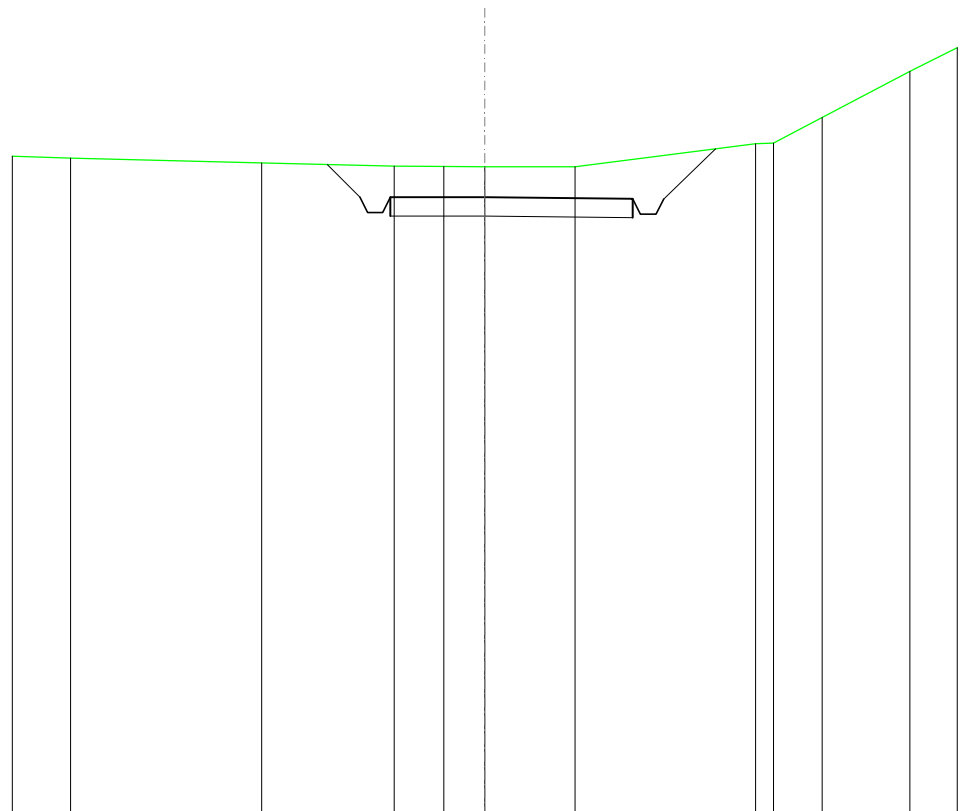
SCALA 1:200

QT.RIF. 330,000

QUOTE TERRENO	356,67	356,49		355,60	355,49	355,49		355,32	355,30	355,32	355,44	355,51		355,92	356,16	356,33	357,04	
DIST.PARZIALI TERRENO	0,78		4,28	0,86	1,63	1,82	0,73	0,52	1,28	0,76		4,92		2,09	1,60	1,25		
QUOTE PROGETTO										355,67	355,67				355,51	355,11	355,11	
DIST. PARZIALI PROGETTO															0,50	355,51	355,78	356,27

SCAVI E BONIFICHE	
FOSSO	2,044 m ²
SOVRASTRUTTURA STRADALE	
CASSONETTO	6,413 m
MANUFATTI	
SCAVO PER PIATTAFORMA	8,627 m ²
SCAVO PER PARETI TRINCEA	1,154 m ²

SEZIONE N.: 2
 QT. PROGETTO: 356,316
 DIST.PROG.: 20,000
 DIST.PREC.: 20,000
 DIST.SUCC.: 20,000



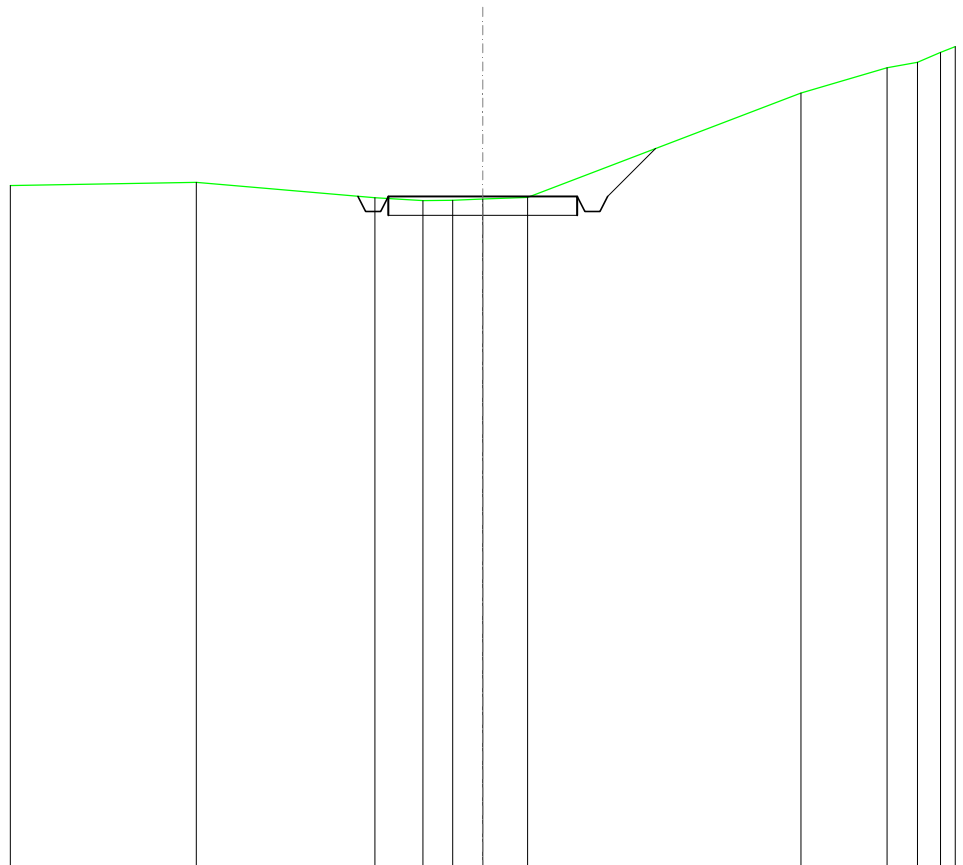
SCALA 1:200

QT.RIF. 340,000

QUOTE TERRENO	357,35	357,22	357,14	357,13	357,13	357,12	357,73	357,75	358,42	359,65		
DIST.PARZIALI TERRENO	5,06	3,50	1,32	1,08	2,39	4,78	1,28	2,32				
QUOTE PROGETTO			357,18	356,32	355,92	355,92	356,32	356,28	355,87	355,87	356,27	357,59
DIST. PARZIALI PROGETTO			0,86			6,41			1,37			

SCAVI E BONIFICHE	
FOSSO	0,965 m ²
SOVRASTRUTTURA STRADALE	
CASSONETTO	5,000 m
MANUFATTI	
SCAVO PER PIATTAFORMA	2,517 m ²
SCAVO PER PARETI TRINCEA	0,497 m ²
RILEVATO PER SCARPATE	0,001 m ²

SEZIONE N.: 3
 QT. PROGETTO: 357,766
 DIST.PROG.: 40,000
 DIST.PREC.: 20,000
 DIST.SUCC.: 20,000



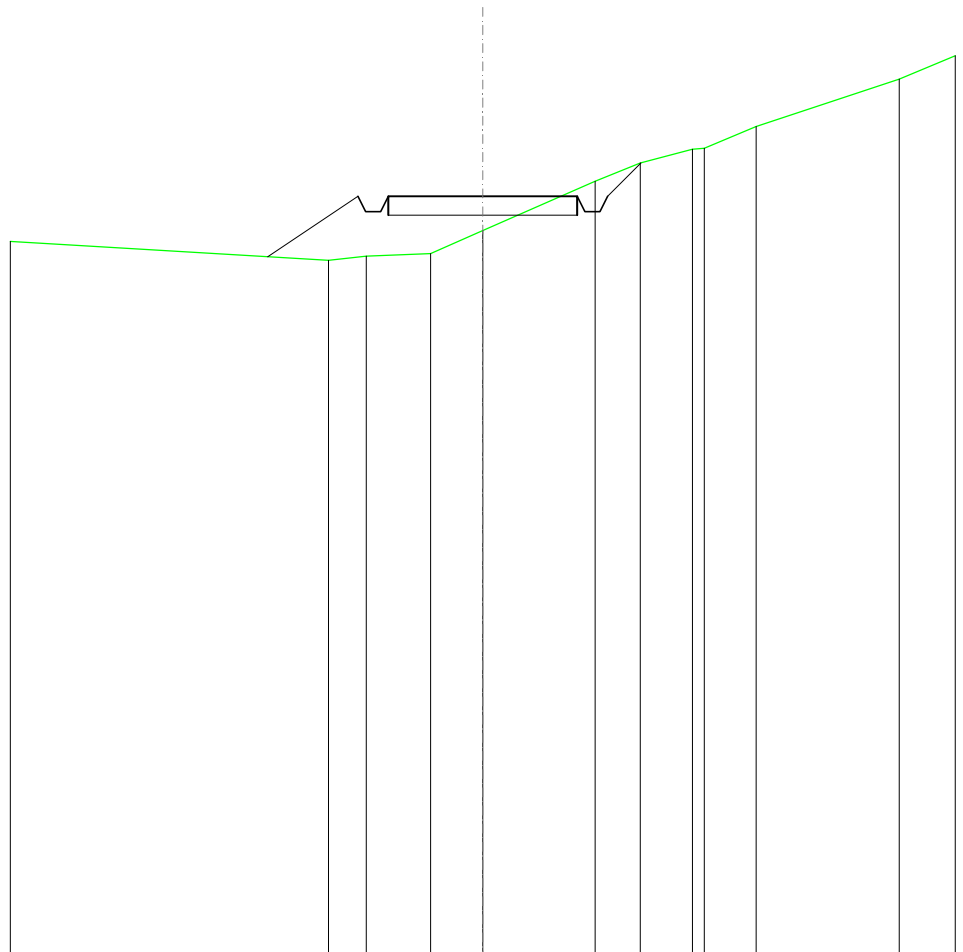
SCALA 1:200

QT.RIF. 340,000

QUOTE TERRENO	358,13	357,73	357,66	357,66	357,70	357,74	360,50	361,17	361,31
DIST.PARZIALI TERRENO	4,72	1,27	0,79	0,79	1,19	7,23	2,27	0,80	
QUOTE PROGETTO		357,77	357,37	357,37	357,77	357,77	357,77	357,37	357,77
DIST. PARZIALI PROGETTO		5,00	1,27						399,03

SCAVI E BONIFICHE	
FOSSO	0,536 m ²
RILEVATI	
RILEVATO	2,330 m ²
SOVRASTRUTTURA STRADALE	
CASSONETTO	5,000 m
MANUFATTI	
SCAVO PER PIATTAFORMA	0,549 m ²
SCAVO PER PARETI TRINCEA	0,238 m ²
RILEVATO PER SCARPATE	3,047 m ²

SEZIONE N.: 4
 QT. PROGETTO: 360,016
 DIST.PROG.: 60,000
 DIST.PREC.: 20,000
 DIST.SUCC.: 20,000



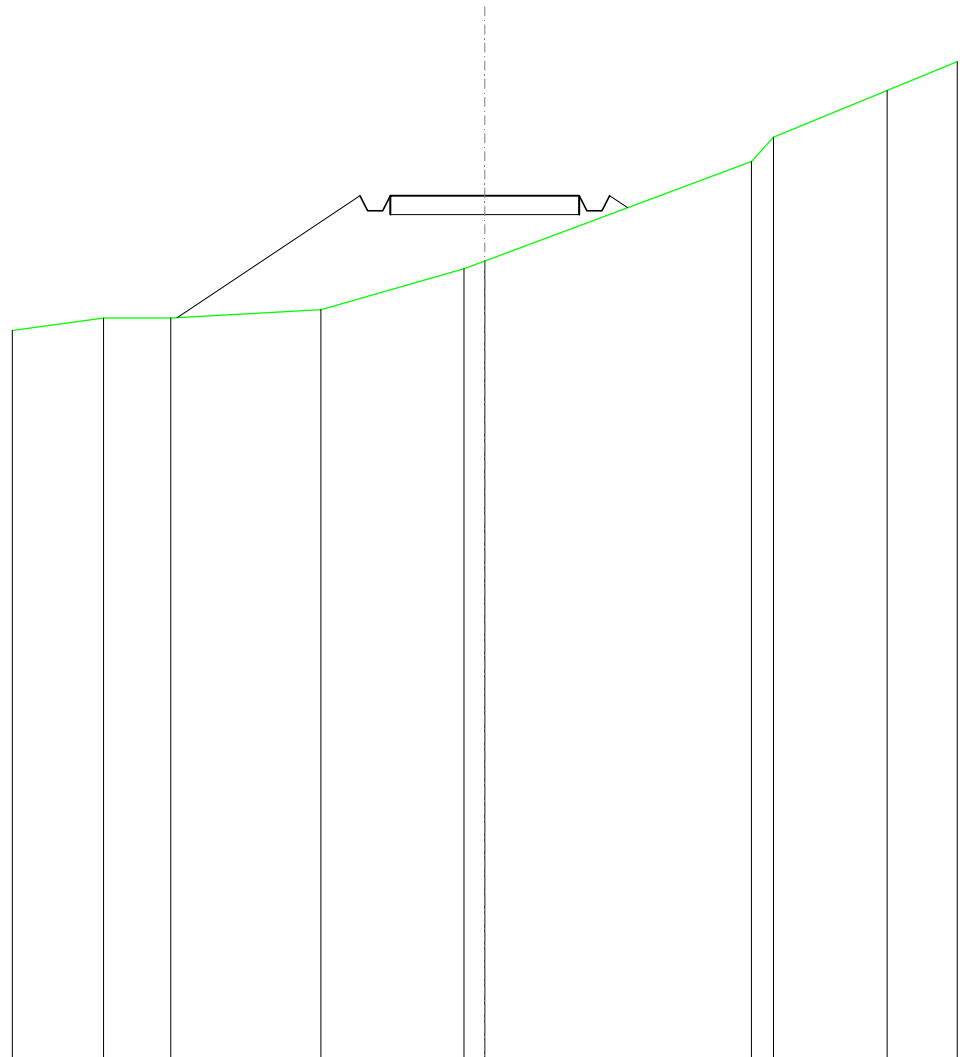
SCALA 1:200

QT.RIF. 340,000

QUOTE TERRENO		358,33	358,44	358,50	359,11	360,42	360,89	361,27	361,29	361,87	363,12
DIST.PARZIALI TERRENO		1,01	1,70	1,38	2,97	1,20	1,38	1,37	3,78		
QUOTE PROGETTO	358,42	360,02	359,62	360,02	360,02	360,02	359,62	360,02	360,90		
DIST. PARZIALI PROGETTO	2,39			5,00			0,88				

RILEVATI	
RILEVATO	5,952 m ²
SOVRASTRUTTURA STRADALE	
CASSONETTO	5,000 m
MANUFATTI	
RILEVATO PER SCARPATE	9,244 m ²

SEZIONE N.: 5
 QT. PROGETTO: 362,862
 DIST.PROG.: 80,000
 DIST.PREC.: 20,000
 DIST.SUCC.: 20,000



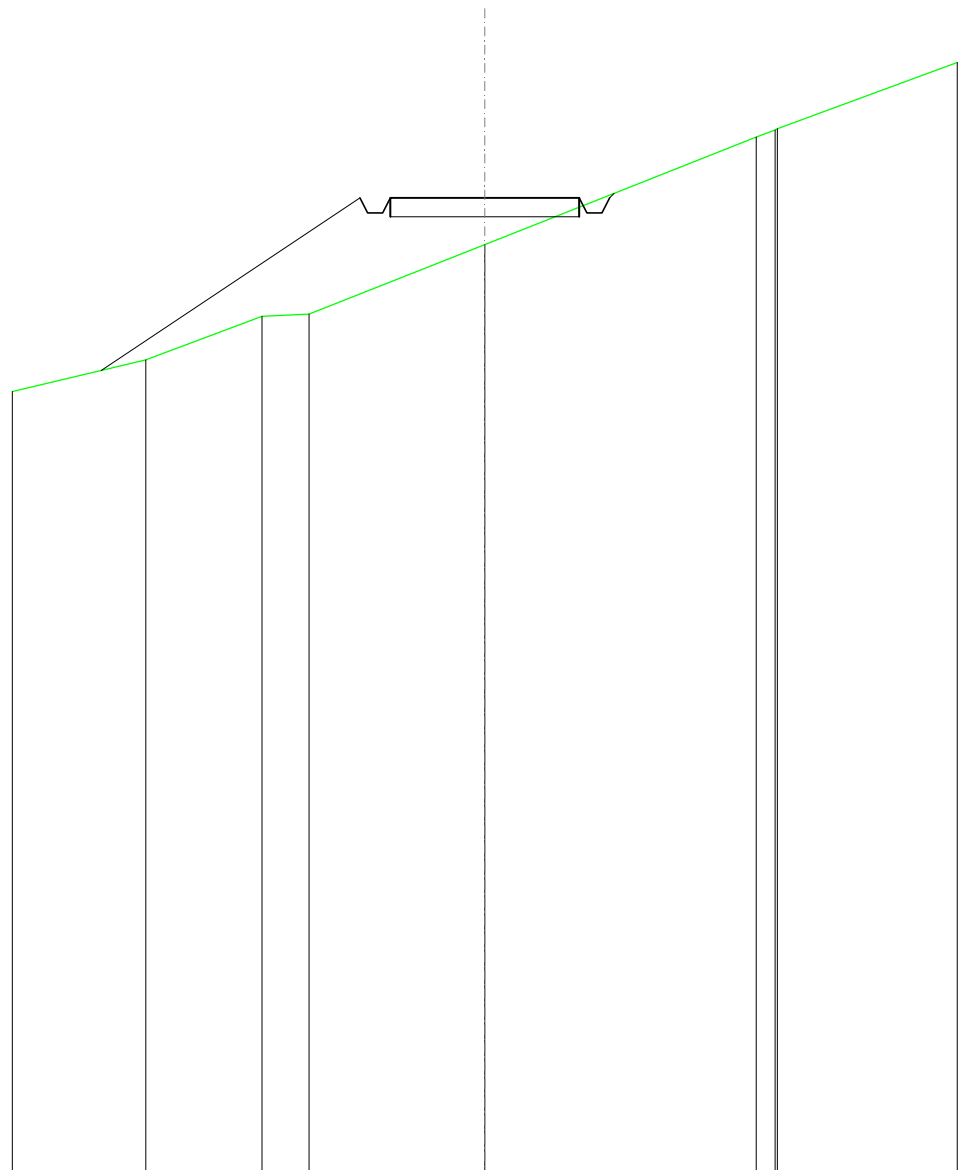
SCALA 1:200

QT.RIF. 340,000

QUOTE TERRENO	359,63	359,63	359,85	360,93	361,14	363,77	364,41	365,65
DIST.PARZIALI TERRENO	1,78	3,96	3,79	0,55	7,05	0,58	3,01	
QUOTE PROGETTO	359,63	362,86	362,46	362,46	362,86	362,86	362,86	362,55
DIST. PARZIALI PROGETTO		4,84		5,00				

SCAVI E BONIFICHE	
FOSSO	0,185 m ²
RILEVATI	
RILEVATO	3,752 m ²
SOVRASTRUTTURA STRADALE	
CASSONETTO	5,000 m
MANUFATTI	
SCAVO PER PIATTAFORMA	0,083 m ²
SCAVO PER PARETI TRINCEA	0,005 m ²
RILEVATO PER SCARPATE	10,315 m ²

SEZIONE N.: 6
 QT. PROGETTO: 365,742
 DIST.PROG.: 100,000
 DIST.PREC.: 20,000
 DIST.SUCC.: 20,000

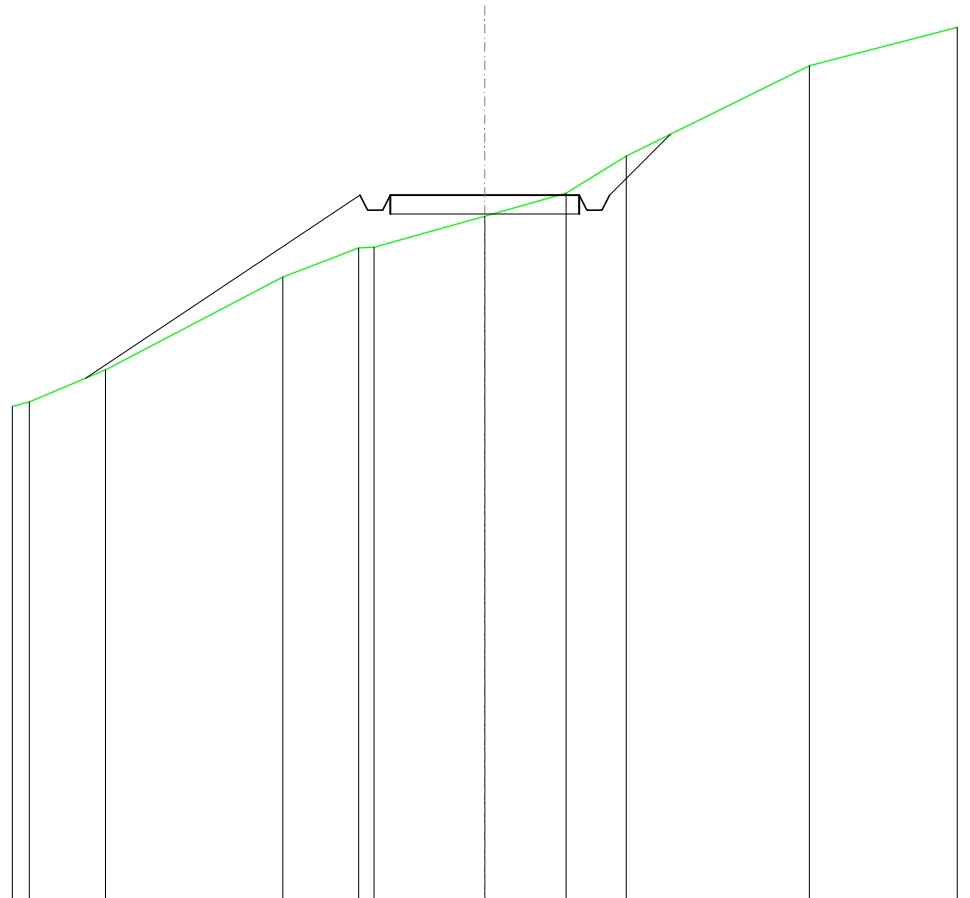


SCALA 1:200

QUOTE TERRENO	361,18	361,46	362,61	362,67	364,51	367,35	367,54	367,57
DIST.PARZIALI TERRENO		3,07	1,25	4,65	7,18	0,50		
QUOTE PROGETTO	361,18		365,74	365,34	365,34	365,74	365,74	365,86
DIST. PARZIALI PROGETTO		6,85		5,00				

SCAVI E BONIFICHE	
FOSSO	0,649 m ²
RILEVATI	
RILEVATO	1,021 m ²
SOVRASTRUTTURA STRADALE	
CASSONETTO	5,000 m
MANUFATTI	
SCAVO PER PIATTAFORMA	0,764 m ²
SCAVO PER PARETI TRINCEA	0,642 m ²
RILEVATO PER SCARPATE	5,296 m ²

SEZIONE N.: 7
 QT. PROGETTO: 368,621
 DIST.PROG.: 120,000
 DIST.PREC.: 20,000
 DIST.SUCC.: 20,000



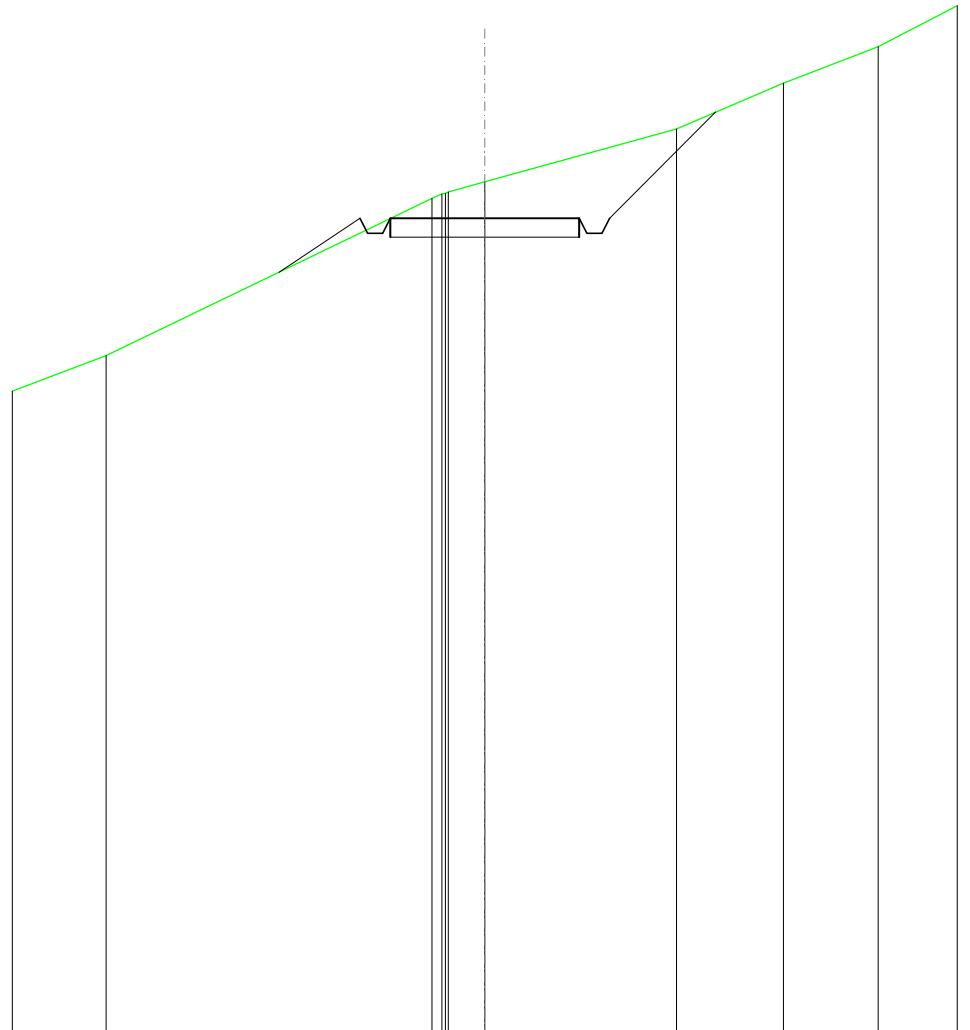
SCALA 1:200

QT.RIF. 350,000

QUOTE TERRENO	364,00	366,46	367,22	367,24	368,07	368,67	369,65	372,04
DIST.PARZIALI TERRENO		4,68	2,01	2,93	2,15	1,59	4,84	
QUOTE PROGETTO	363,78		368,62	368,22	368,62	368,62	368,22	370,23
DIST. PARZIALI PROGETTO		7,26			5,00		1,61	

SCAVI E BONIFICHE	
FOSSO	1,760 m ²
SOVRASTRUTTURA STRADALE	
CASSONETTO	5,000 m
MANUFATTI	
SCAVO PER PIATTAFORMA	7,120 m ²
SCAVO PER PARETI TRINCEA	2,492 m ²
RILEVATO PER SCARPATE	0,457 m ²

SEZIONE N.: 8
 QT. PROGETTO: 371,501
 DIST.PROG.: 140,000
 DIST.PREC.: 20,000
 DIST.SUCC.: 20,000



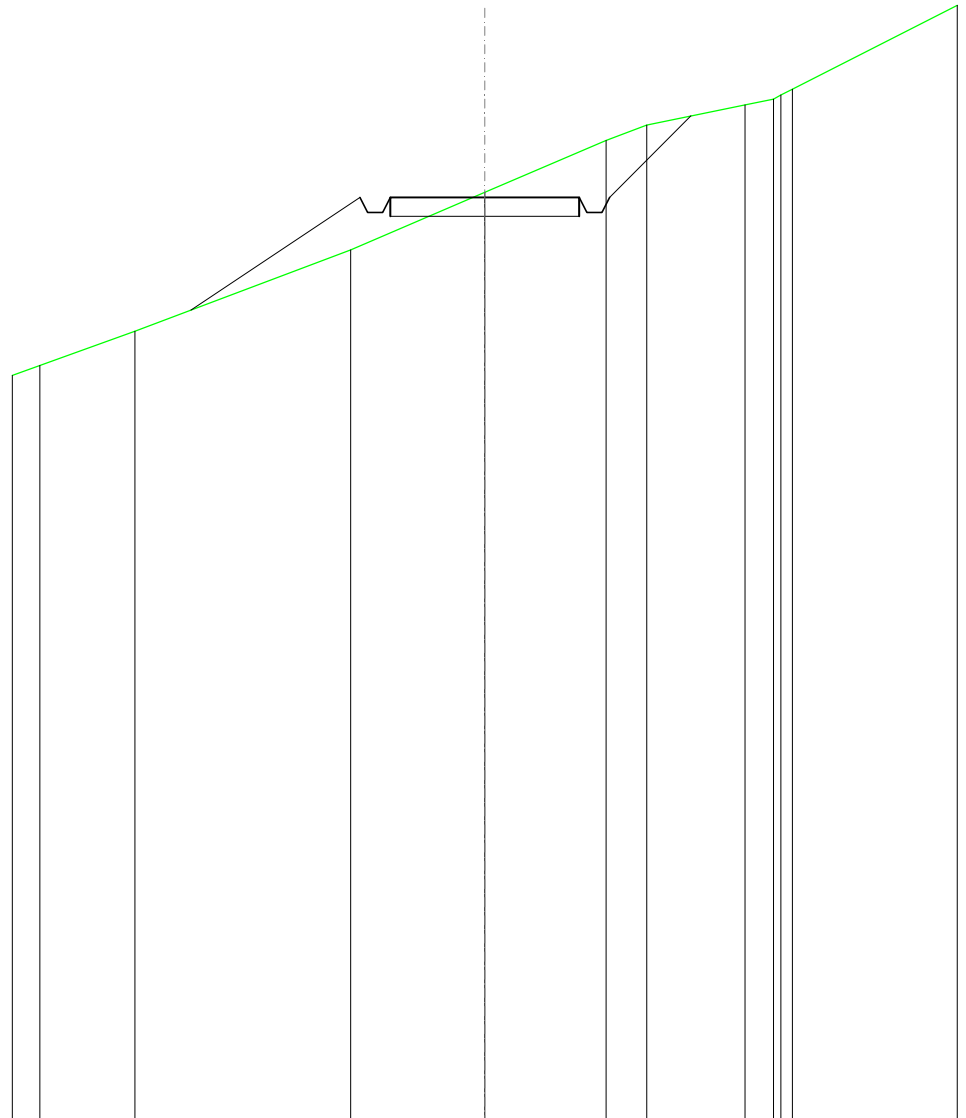
SCALA 1:200

QT.RIF. 350,000

QUOTE TERRENO		367,87			372,02	372,14	372,16	372,20	372,46		373,87	375,07	376,04
DIST.PARZIALI TERRENO			8,62			0,97		5,08		2,82	2,51		
QUOTE PROGETTO			370,07	371,50	371,10	371,10	371,50	371,50	371,50	371,10	371,10	371,50	374,31
DIST. PARZIALI PROGETTO			2,14				5,00				2,81		

SCAVI E BONIFICHE	
FOSSO	1,339 m ²
RILEVATI	
RILEVATO	0,228 m ²
SOVRASTRUTTURA STRADALE	
CASSONETTO	5,000 m
MANUFATTI	
SCAVO PER PIATTAFORMA	3,378 m ²
SCAVO PER PARETI TRINCEA	1,760 m ²
RILEVATO PER SCARPATE	3,553 m ²

SEZIONE N.: 9
 QT. PROGETTO: 374,380
 DIST.PROG.: 160,000
 DIST.PREC.: 20,000
 DIST.SUCC.: 20,000



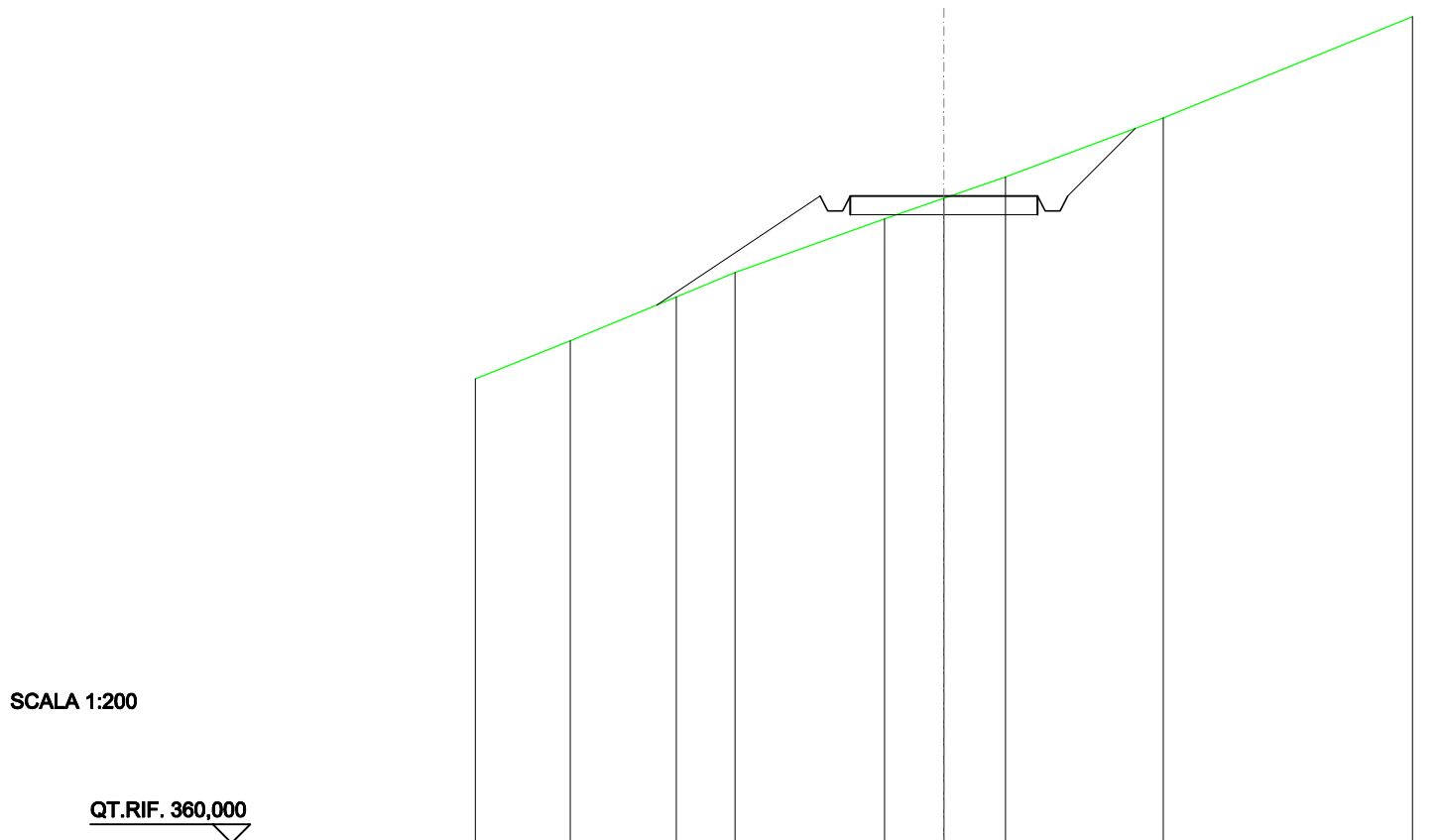
SCALA 1:200

QT.RIF. 350,000

QUOTE TERRENO	369,94	370,84		372,99	374,51	375,89	376,30	376,82	376,98	377,09	377,24
DIST.PARZIALI TERRENO	2,52		5,71		3,54	3,21	1,08	2,59	0,76		
QUOTE PROGETTO		371,40		374,38	373,98	373,98	374,38	374,38	374,38	376,53	
DIST. PARZIALI PROGETTO			4,47		5,00		2,15				

SCAVI E BONIFICHE	
FOSSO	1,022 m ²
RILEVATI	
RILEVATO	0,272 m ²
SOVRASTRUTTURA STRADALE	
CASSONETTO	5,000 m
MANUFATTI	
SCAVO PER PIATTAFORMA	2,462 m ²
SCAVO PER PARETI TRINCEA	1,016 m ²
RILEVATO PER SCARPATE	3,164 m ²

SEZIONE N.: 10
 QT. PROGETTO: 377,260
 DIST.PROG.: 180,000
 DIST.PREC.: 20,000
 DIST.SUCC.: 20,000



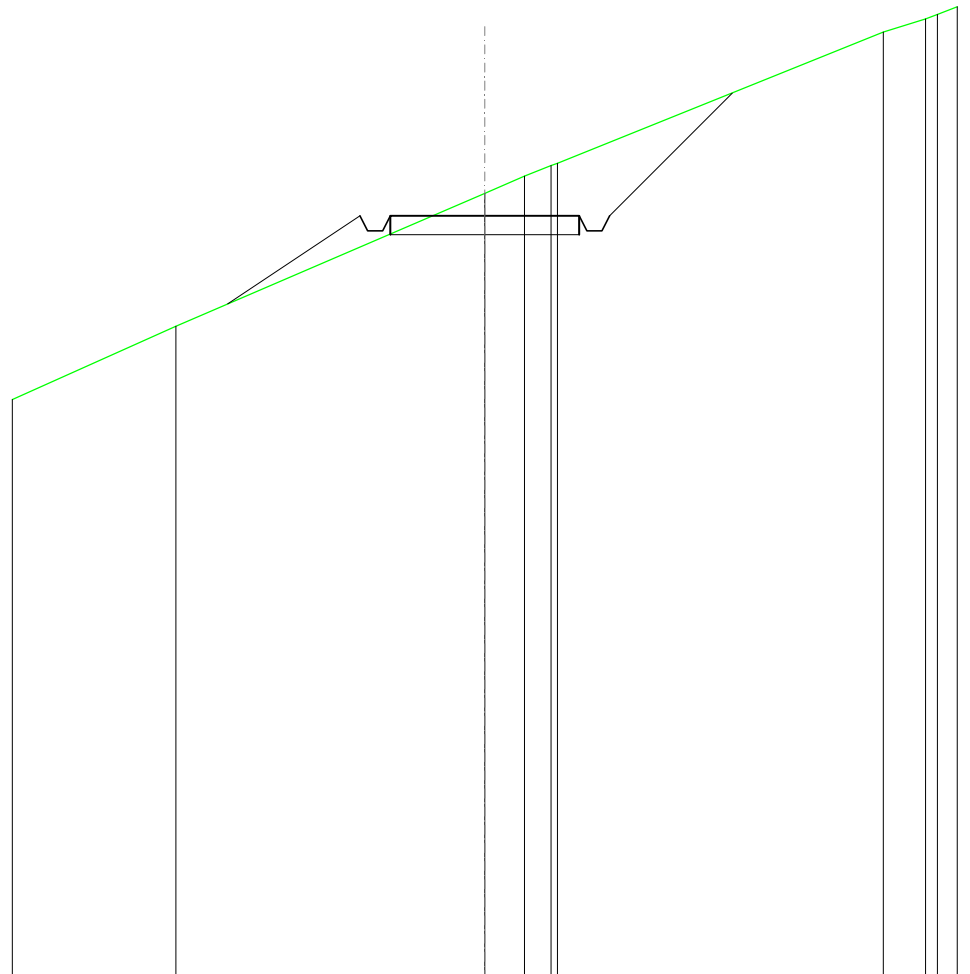
SCALA 1:200

QT.RIF. 360,000

QUOTE TERRENO	373,40	374,57	375,22	376,65	377,20	377,77	379,34
DIST.PARZIALI TERRENO	2,83	1,56	3,99	1,58	1,64	4,21	
QUOTE PROGETTO	374,35	376,86	376,86	377,26	377,26	376,86	379,06
DIST. PARZIALI PROGETTO		4,36		5,00		1,80	

SCAVI E BONIFICHE	
FOSSO	1,663 m ²
SOVRASTRUTTURA STRADALE	
CASSONETTO	5,000 m
MANUFATTI	
SCAVO PER PIATTAFORMA	5,424 m ²
SCAVO PER PARETI TRINCEA	3,145 m ²
RILEVATO PER SCARPATE	1,733 m ²

SEZIONE N.: 11
 QT. PROGETTO: 380,139
 DIST.PROG.: 200,000
 DIST.PREC.: 20,000
 DIST.SUCC.: 20,000



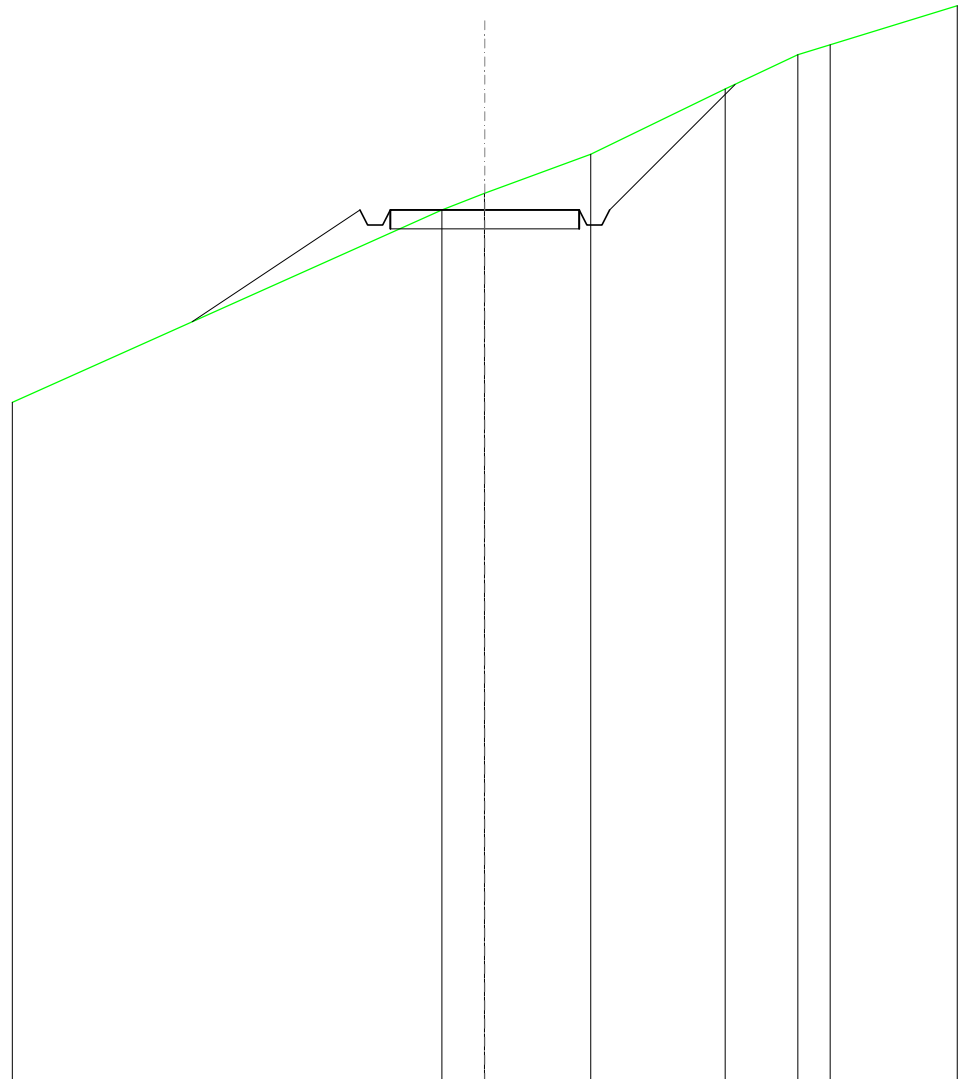
SCALA 1:200

QT.RIF. 360,000

QUOTE TERRENO	377,22			380,73	381,18	381,47	381,53		384,99	385,24	385,46
DIST.PARZIALI TERRENO		8,17		1,05	0,70			8,62		1,12	
QUOTE PROGETTO	377,81	380,14	379,74	380,14	380,14	379,74	380,14	383,38			
DIST. PARZIALI PROGETTO		3,50		5,00			3,24				

SCAVI E BONIFICHE	
FOSSO	1,461 m ²
RILEVATI	
RILEVATO	0,015 m ²
SOVRASTRUTTURA STRADALE	
CASSONETTO	5,000 m
MANUFATTI	
SCAVO PER PIATTAFORMA	4,592 m ²
SCAVO PER PARETI TRINCEA	2,848 m ²
RILEVATO PER SCARPATE	2,552 m ²

SEZIONE N.: 12
 QT. PROGETTO: 383,019
 DIST.PROG.: 220,000
 DIST.PREC.: 20,000
 DIST.SUCC.: 20,000



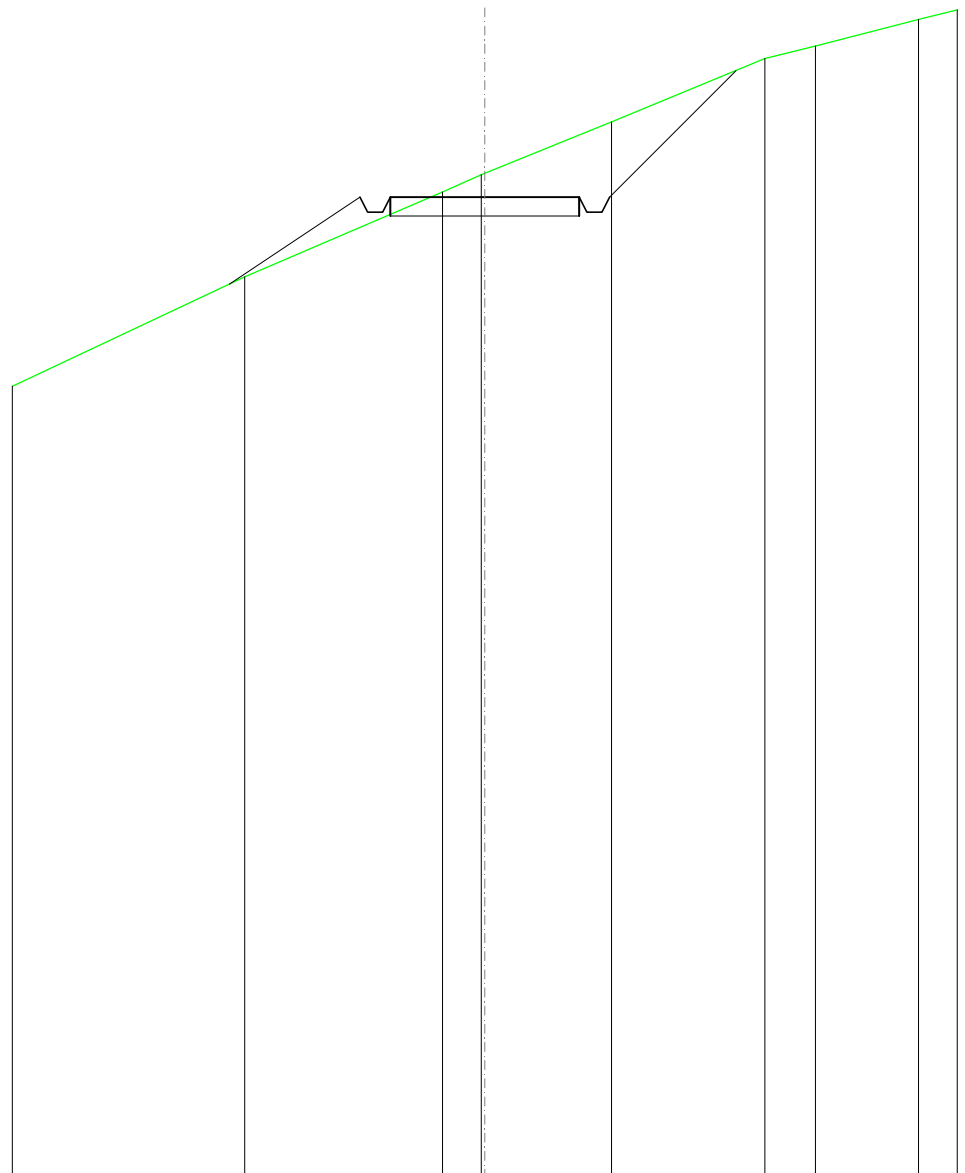
SCALA 1:200

QT.RIF. 360,000

QUOTE TERRENO				383,02	383,46	383,46	384,49	386,22	387,13	387,39
DIST.PARZIALI TERRENO				1,12	2,80	3,56	1,92	0,86		
QUOTE PROGETTO	380,06	383,02	382,62	383,02	383,02	382,62	383,02	386,34		
DIST. PARZIALI PROGETTO	4,44			5,00			3,32			

SCAVI E BONIFICHE	
FOSSO	1,682 m ²
SOVRASTRUTTURA STRADALE	
CASSONETTO	5,000 m
MANUFATTI	
SCAVO PER PIATTAFORMA	5,531 m ²
SCAVO PER PARETI TRINCEA	3,285 m ²
RILEVATO PER SCARPATE	1,636 m ²

SEZIONE N.: 13
 QT. PROGETTO: 385,898
 DIST.PROG.: 240,000
 DIST.PREC.: 20,000
 DIST.SUCC.: 20,000



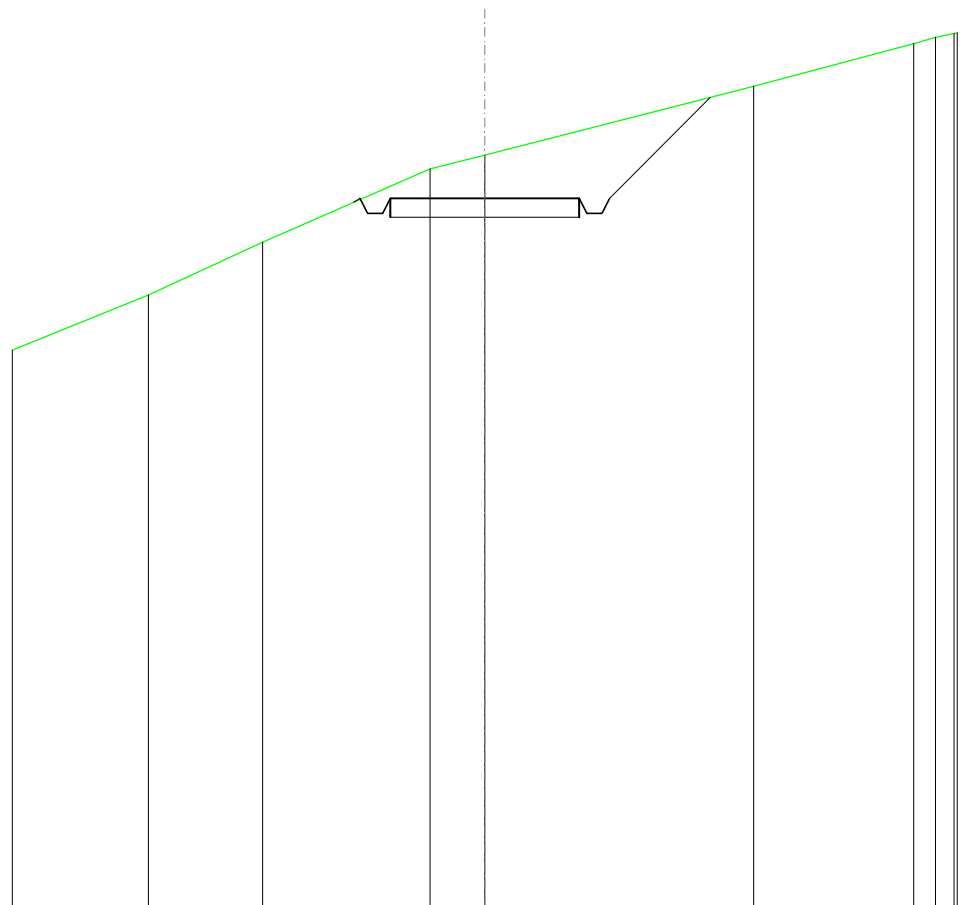
SCALA 1:200

QT.RIF. 360,000

QUOTE TERRENO	383,78	386,03	386,49	386,53	387,89	389,56	389,89	390,59
DIST.PARZIALI TERRENO		5,24	1,02		3,36	4,06	1,33	2,73
QUOTE PROGETTO	383,59	385,90	385,50	385,50	385,90	385,50	385,50	389,24
DIST. PARZIALI PROGETTO		3,46		5,00		3,34		

SCAVI E BONIFICHE	
FOSSO	2,094 m ²
SOVRASTRUTTURA STRADALE	
CASSONETTO	5,000 m
MANUFATTI	
SCAVO PER PIATTAFORMA	8,101 m ²
SCAVO PER PARETI TRINCEA	2,641 m ²
RILEVATO PER SCARPATE	0,003 m ²

SEZIONE N.: 14
 QT. PROGETTO: 388,778
 DIST.PROG.: 260,000
 DIST.PREC.: 20,000
 DIST.SUCC.: 20,000




SCALA 1:200

QT.RIF. 370,000

QUOTE TERRENO	386,22	387,62	389,55	389,92	391,74	392,87	393,03
DIST.PARZIALI TERRENO	3,03	4,43	1,45	7,12	4,23	0,57	
QUOTE PROGETTO			388,67 388,78 388,38 388,38 388,78	388,78	388,78 388,38 388,38 388,78	391,44	
DIST. PARZIALI PROGETTO			5,00	2,66			

SCAVI E BONIFICHE	
FOSSO	0,623 m ²
RILEVATI	
RILEVATO	0,387 m ²
SOVRASTRUTTURA STRADALE	
CASSONETTO	5,000 m
MANUFATTI	
SCAVO PER PIATTAFORMA	1,408 m ²
SCAVO PER PARETI TRINCEA	0,237 m ²
RILEVATO PER SCARPATE	1,990 m ²

SEZIONE N.: 15
 QT. PROGETTO: 391,657
 DIST.PROG.: 280,000
 DIST.PREC.: 20,000
 DIST.SUCC.: 20,000



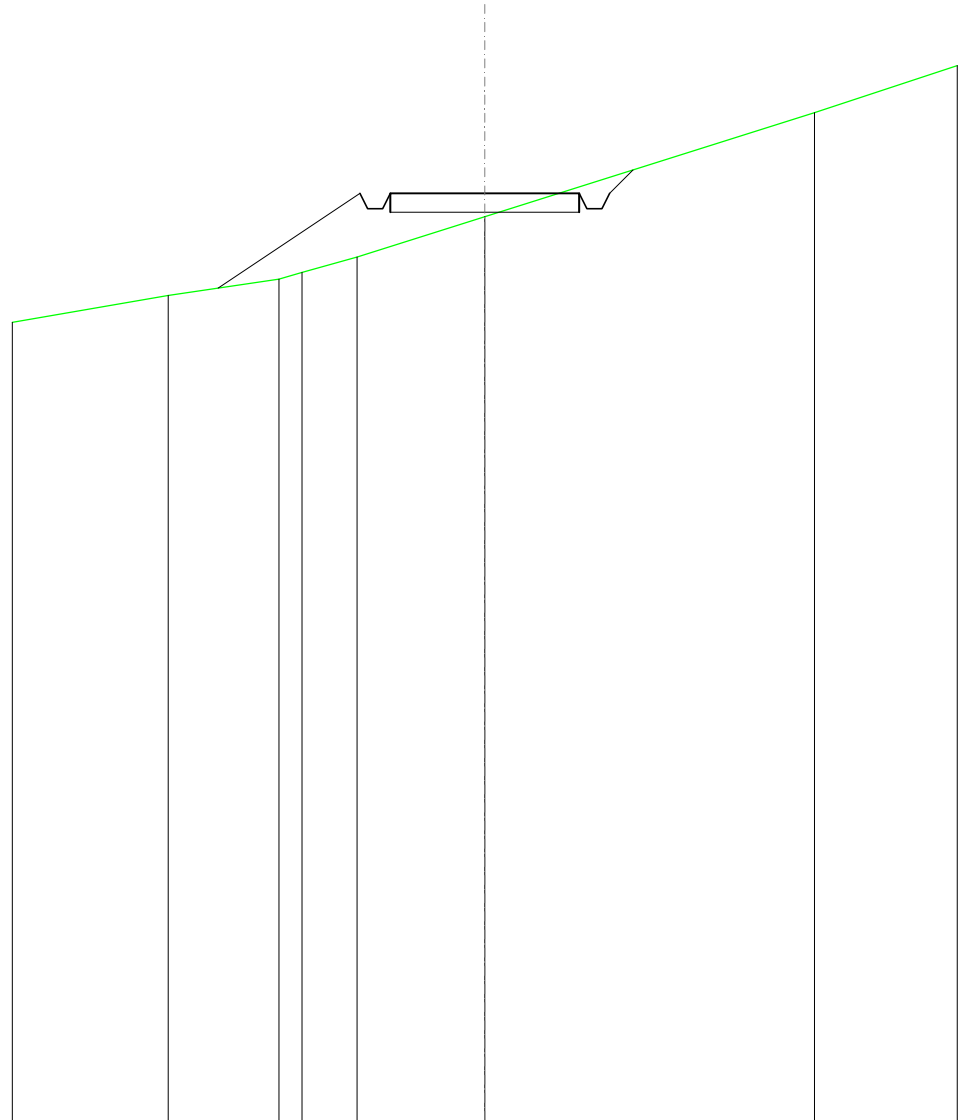
SCALA 1:200

QT.RIF. 370,000

QUOTE TERRENO	388,72	389,84	390,87	391,36	391,41	391,53	392,69	393,39		
DIST.PARZIALI TERRENO	3,83	4,56	1,86	4,27	2,45					
QUOTE PROGETTO		389,97	391,66	391,26	391,26	391,66	391,66	391,26	391,66	392,46
DIST. PARZIALI PROGETTO		2,53	0,81	0,81	0,81	5,00	0,81	0,81	0,81	0,81

SCAVI E BONIFICHE	
FOSSO	0,480 m ²
RILEVATI	
RILEVATO	1,296 m ²
SOVRASTRUTTURA STRADALE	
CASSONETTO	5,000 m
MANUFATTI	
SCAVO PER PIATTAFORMA	0,719 m ²
SCAVO PER PARETI TRINCEA	0,132 m ²
RILEVATO PER SCARPATE	4,330 m ²

SEZIONE N.: 16
 QT. PROGETTO: 394,537
 DIST.PROG.: 300,000
 DIST.PREC.: 20,000
 DIST.SUCC.: 20,000



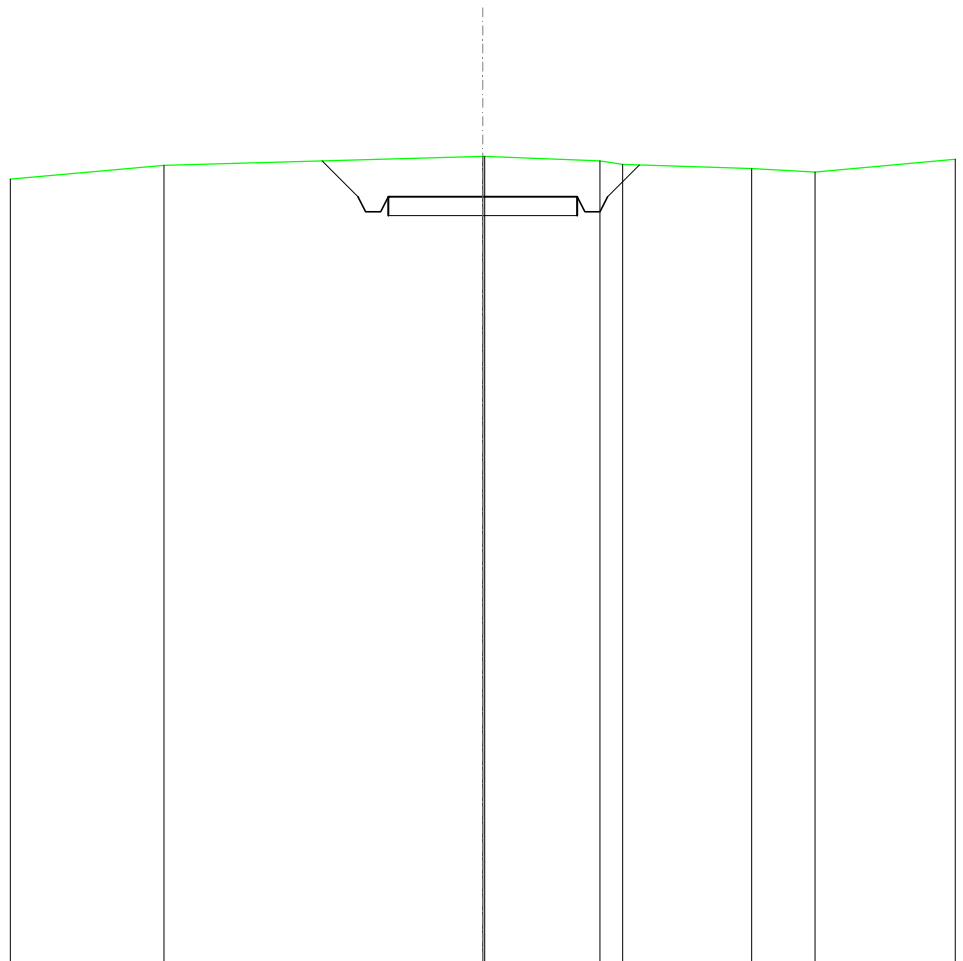
SCALA 1:200

QT.RIF. 370,000

QUOTE TERRENO	391,84	392,27	392,45	392,86	393,92	396,67
DIST.PARZIALI TERRENO	2,93	0,61	1,46	3,38	8,72	
QUOTE PROGETTO	392,03	394,54	394,14	394,14	394,54	394,54
DIST. PARZIALI PROGETTO		3,76		5,00		0,62

SCAVI E BONIFICHE	
FOSSO	2,033 m ²
SOVRASTRUTTURA STRADALE	
CASSONETTO	5,000 m
MANUFATTI	
SCAVO PER PIATTAFORMA	7,644 m ²
SCAVO PER PARETI TRINCEA	0,837 m ²

SEZIONE N.: 18
 QT. PROGETTO: 400,296
 DIST.PROG.: 340,000
 DIST.PREC.: 20,000
 DIST.SUCC.: 20,000



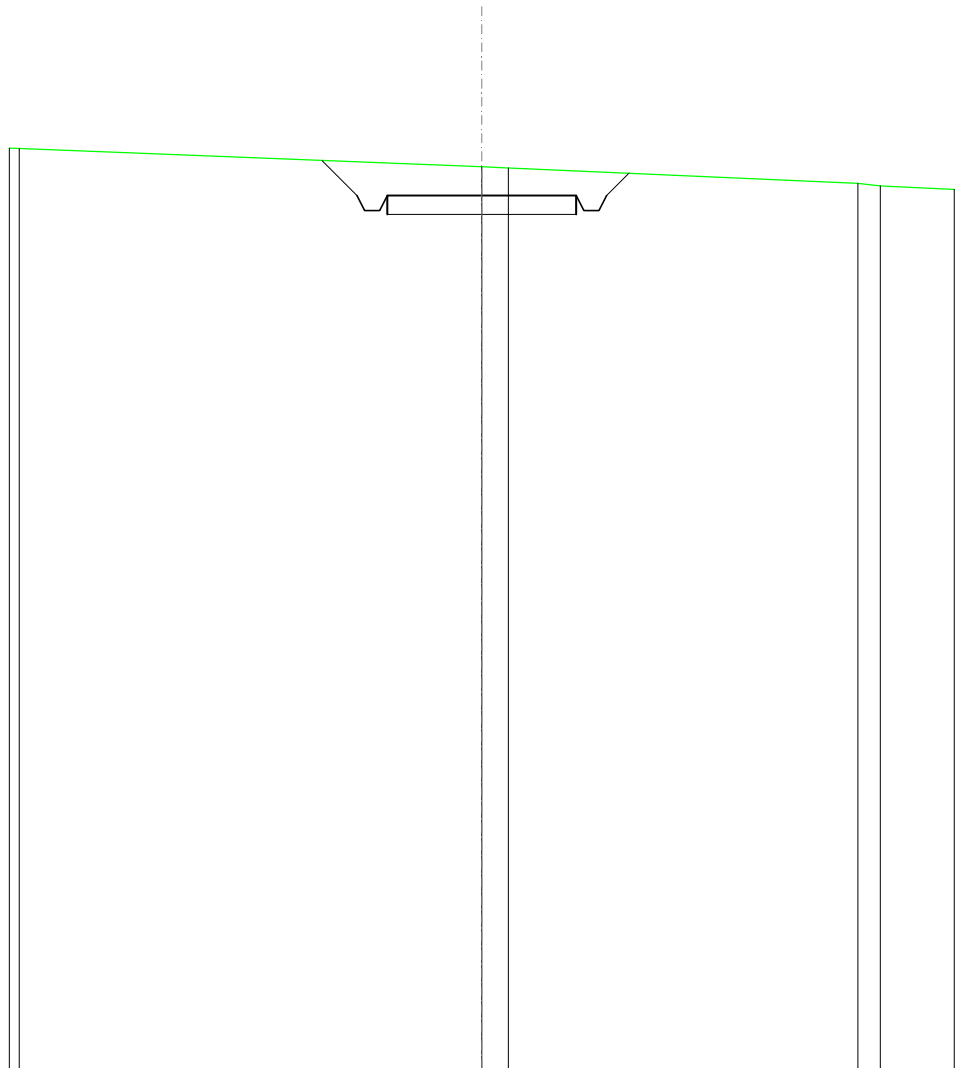
SCALA 1:200

QT.RIF. 380,000

QUOTE TERRENO	401,13	401,37	401,25	401,04	400,95
DIST.PARZIALI TERRENO	8,43	3,05	0,81	3,41	1,68
QUOTE PROGETTO	401,24	400,30	400,30	401,14	
DIST. PARZIALI PROGETTO	0,95	5,00	0,84		

SCAVI E BONIFICHE	
FOSSO	1,689 m ²
SOVRASTRUTTURA STRADALE	
CASSONETTO	5,000 m
MANUFATTI	
SCAVO PER PIATTAFORMA	6,294 m ²
SCAVO PER PARETI TRINCEA	0,597 m ²

SEZIONE N.: 19
 QT. PROGETTO: 403,158
 DIST.PROG.: 360,000
 DIST.PREC.: 20,000
 DIST.SUCC.: 20,000



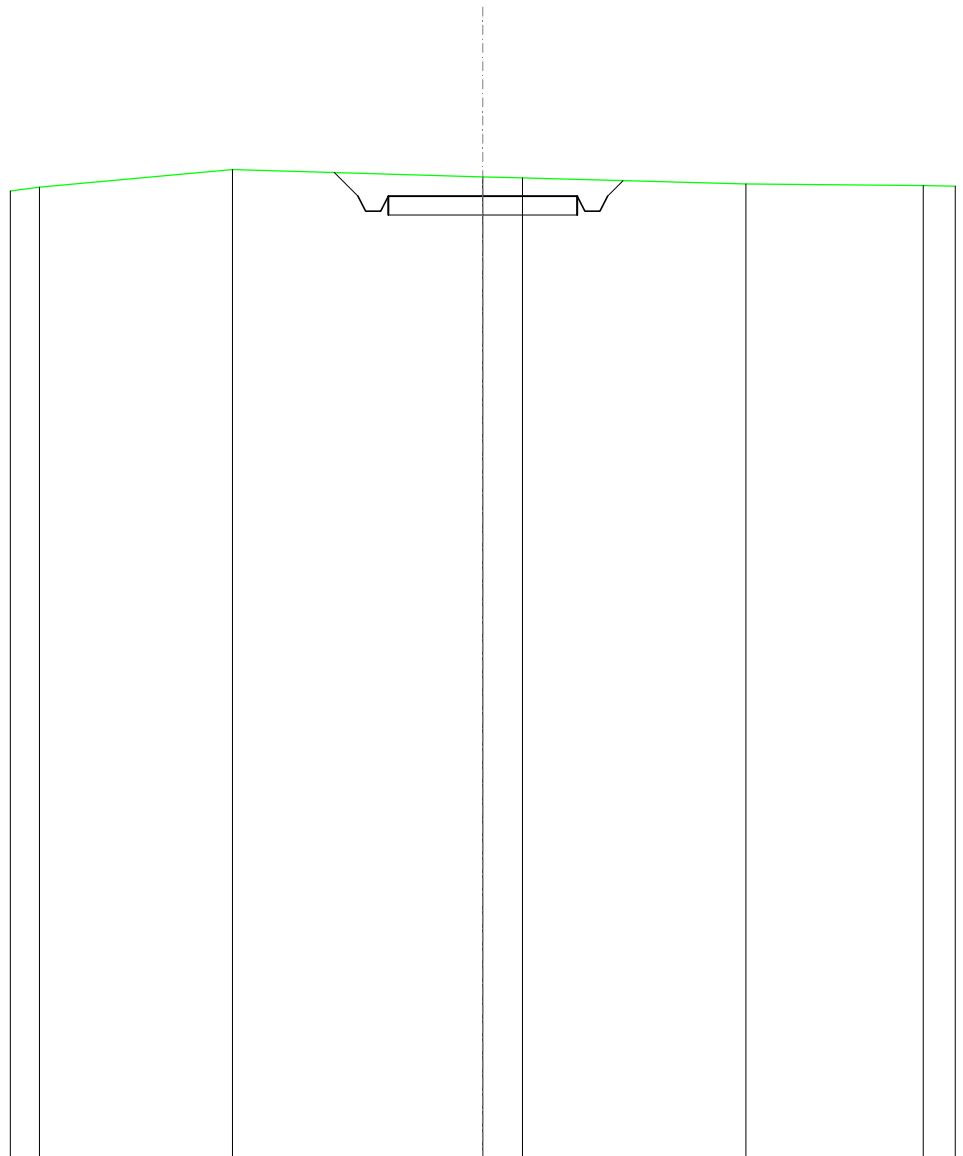
SCALA 1:200

QT.RIF. 380,000

QUOTE TERRENO			403,92			403,48
DIST.PARZIALI TERRENO			0,70		9,24	0,59
QUOTE PROGETTO		404,09	403,16	403,16	403,16	403,75
DIST. PARZIALI PROGETTO		0,93	5,00		0,59	

SCAVI E BONIFICHE	
FOSSO	1,304 m ²
SOVRASTRUTTURA STRADALE	
CASSONETTO	5,000 m
MANUFATTI	
SCAVO PER PIATTAFORMA	5,071 m ²
SCAVO PER PARETI TRINCEA	0,278 m ²

SEZIONE N.: 20
 QT. PROGETTO: 405,469
 DIST.PROG.: 380,000
 DIST.PREC.: 20,000
 DIST.SUCC.: 20,000



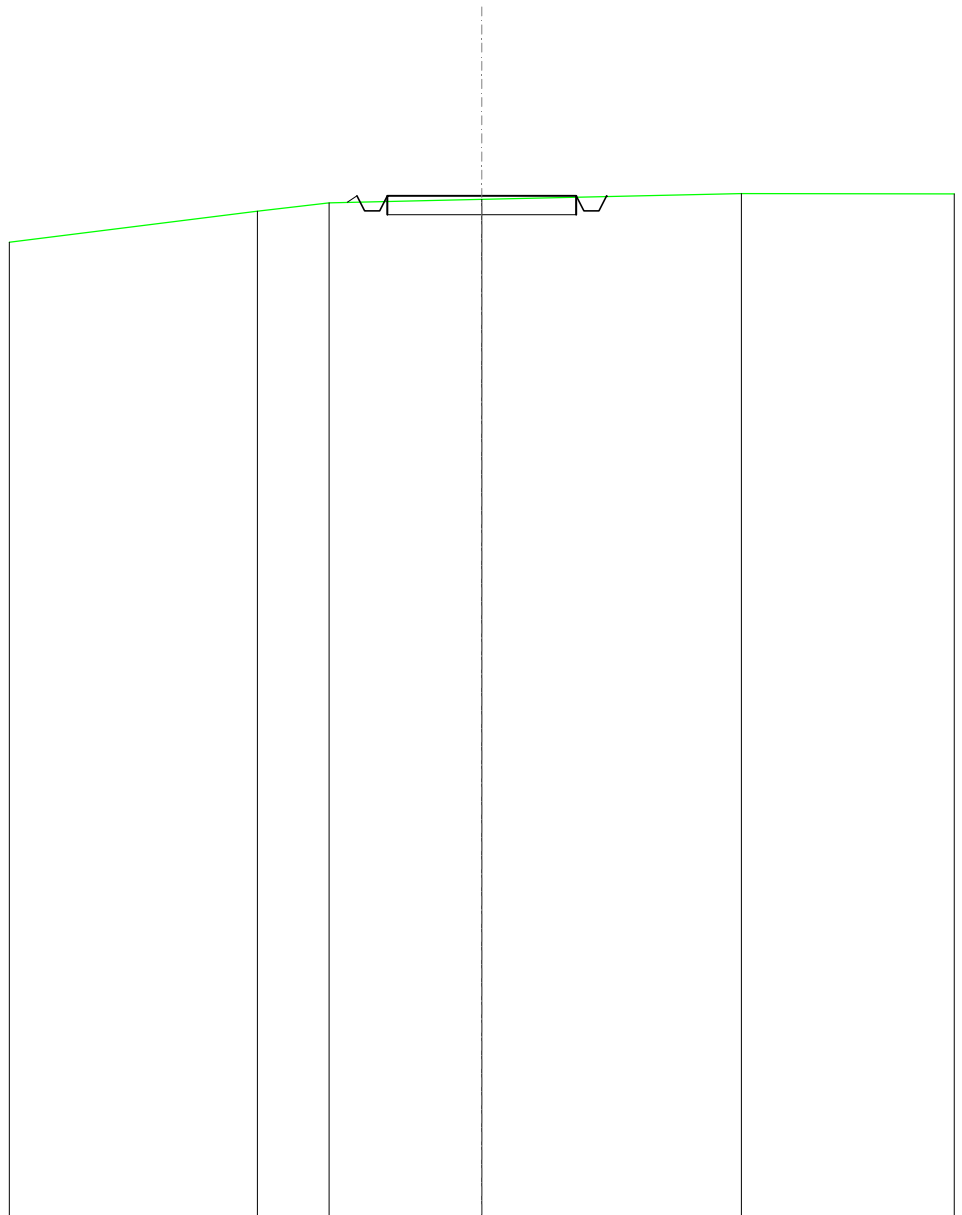
SCALA 1:200

QT.RIF. 380,000

QUOTE TERRENO	405,71	406,18	405,98	405,95	405,79	405,75
DIST.PARZIALI TERRENO	5,11	6,62	1,05	5,91	4,69	
QUOTE PROGETTO			405,47	405,47	405,47	405,88
DIST. PARZIALI PROGETTO			0,63	5,00		

SCAVI E BONIFICHE	
FOSSO	0,347 m ²
SOVRASTRUTTURA STRADALE	
CASSONETTO	5,000 m
MANUFATTI	
SCAVO PER PIATTAFORMA	2,044 m ²
RILEVATO PER SCARPATE	0,034 m ²

SEZIONE N.: 21
 QT. PROGETTO: 406,985
 DIST.PROG.: 400,000
 DIST.PREC.: 20,000
 DIST.SUCC.: 20,000



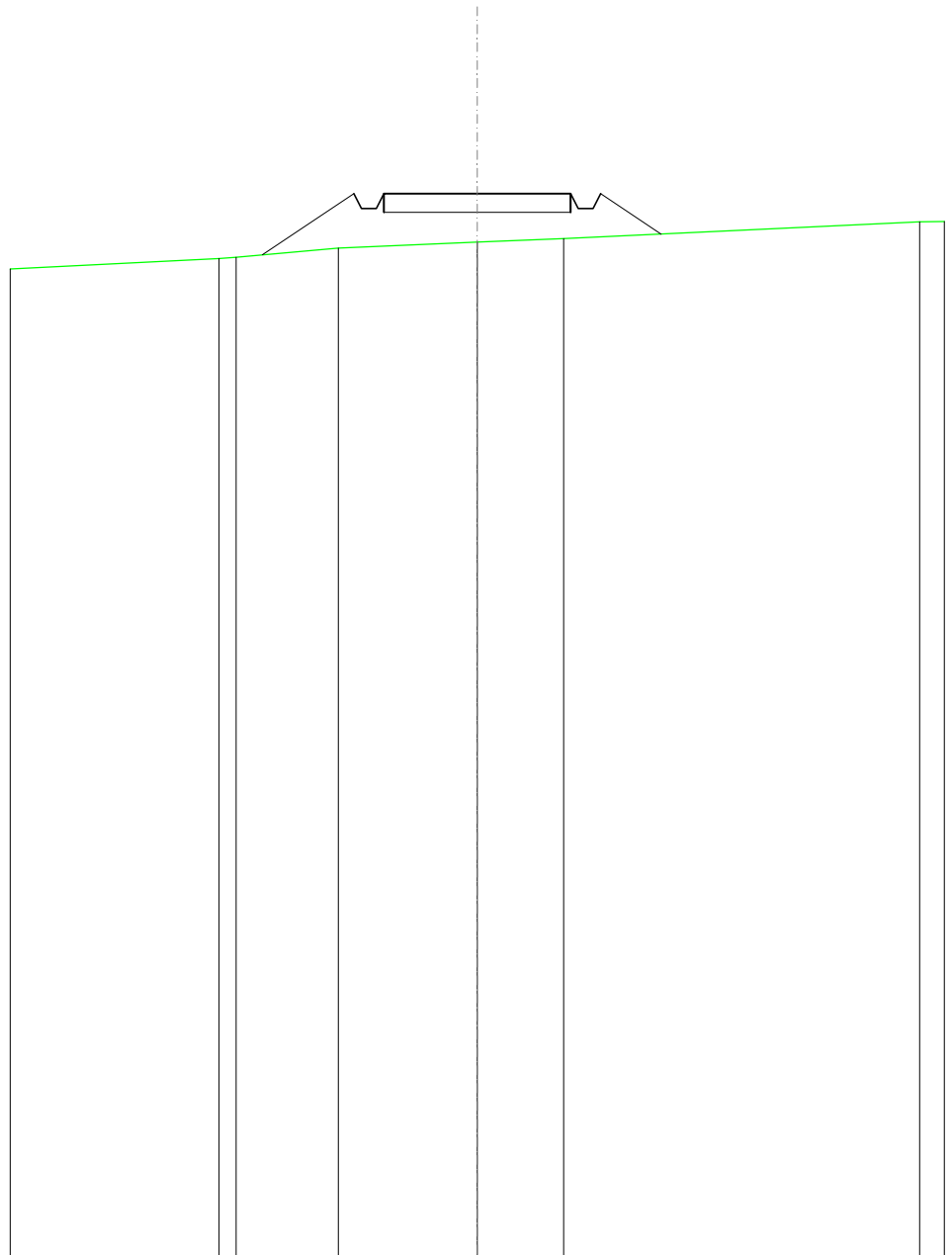
SCALA 1:200

QT.RIF. 380,000

QUOTE TERRENO	406,58	406,80	406,89	407,05
DIST.PARZIALI TERRENO	1,90	4,04	6,87	
QUOTE PROGETTO		406,81 406,98 406,58 406,98	406,98	406,98 406,58 406,98 406,97
DIST. PARZIALI PROGETTO			5,00	

RILEVATI	
RILEVATO	3,981 m ²
SOVRASTRUTTURA STRADALE	
CASSONETTO	5,000 m
MANUFATTI	
RILEVATO PER SCARPATE	4,262 m ²

SEZIONE N.: 22
 QT. PROGETTO: 408,466
 DIST.PROG.: 420,000
 DIST.PREC.: 20,000
 DIST.SUCC.: 20,000



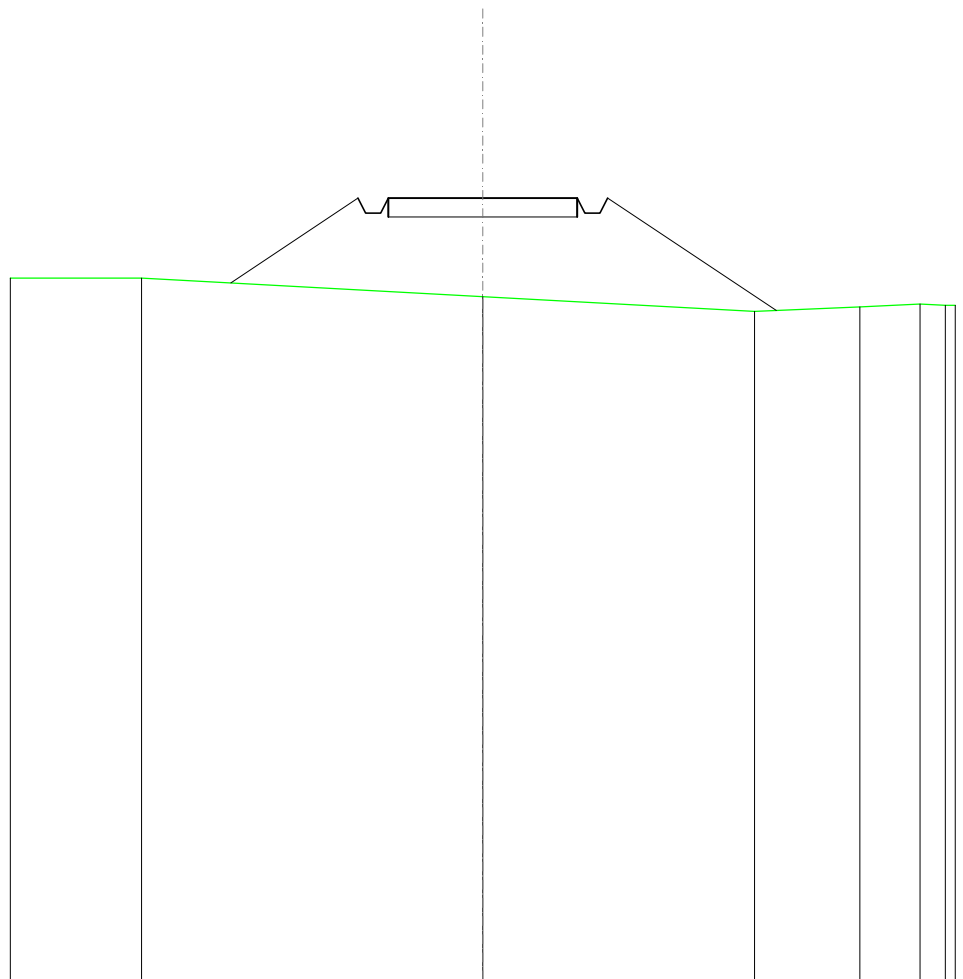
SCALA 1:200

QT.RIF. 380,000

QUOTE TERRENO		406,73 406,77		407,01		407,17		407,27		407,71
DIST.PARZIALI TERRENO			2,74		3,71		2,32		9,52	
QUOTE PROGETTO		406,83		408,47 408,07 408,07 408,47		408,47		408,47 408,07 408,47		407,39
DIST. PARZIALI PROGETTO			2,45			5,00			1,62	

RILEVATI	
RILEVATO	10,533 m ²
SOVRASTRUTTURA STRADALE	
CASSONETTO	5,000 m
MANUFATTI	
RILEVATO PER SCARPATE	14,093 m ²

SEZIONE N.: 23
 QT. PROGETTO: 410,738
 DIST.PROG.: 440,000
 DIST.PREC.: 20,000
 DIST.SUCC.: 20,000



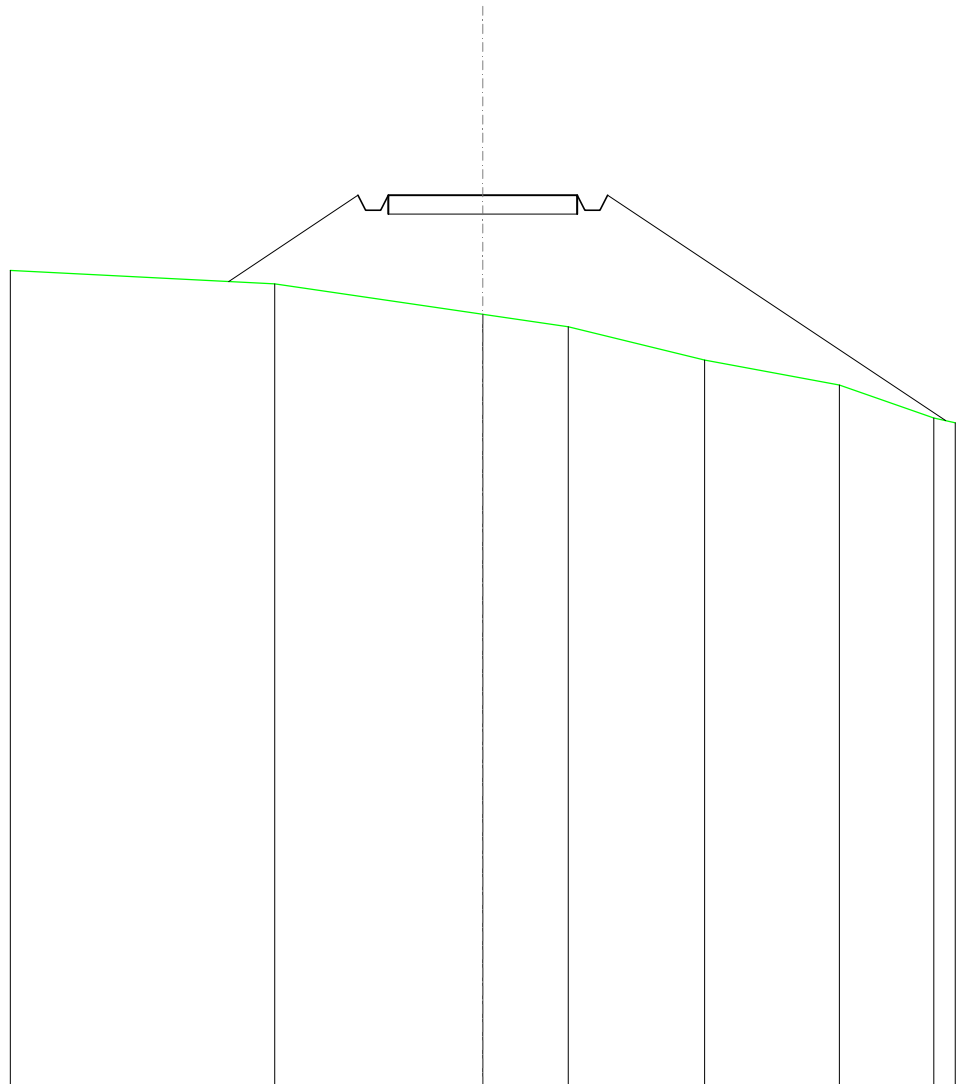
SCALA 1:200

QT.RIF. 390,000

QUOTE TERRENO	408,62		408,13		407,74	407,86	407,93
DIST.PARZIALI TERRENO		9,03		7,19		2,78	1,59
QUOTE PROGETTO	408,50	410,74	410,34	410,34	410,74	410,74	407,76
DIST. PARZIALI PROGETTO		3,36		5,00		4,46	

RILEVATI	
RILEVATO	13,254 m ²
SOVRASTRUTTURA STRADALE	
CASSONETTO	5,000 m
MANUFATTI	
RILEVATO PER SCARPATE	24,983 m ²

SEZIONE N.: 24
 QT. PROGETTO: 413,591
 DIST.PROG.: 460,000
 DIST.PREC.: 20,000
 DIST.SUCC.: 20,000



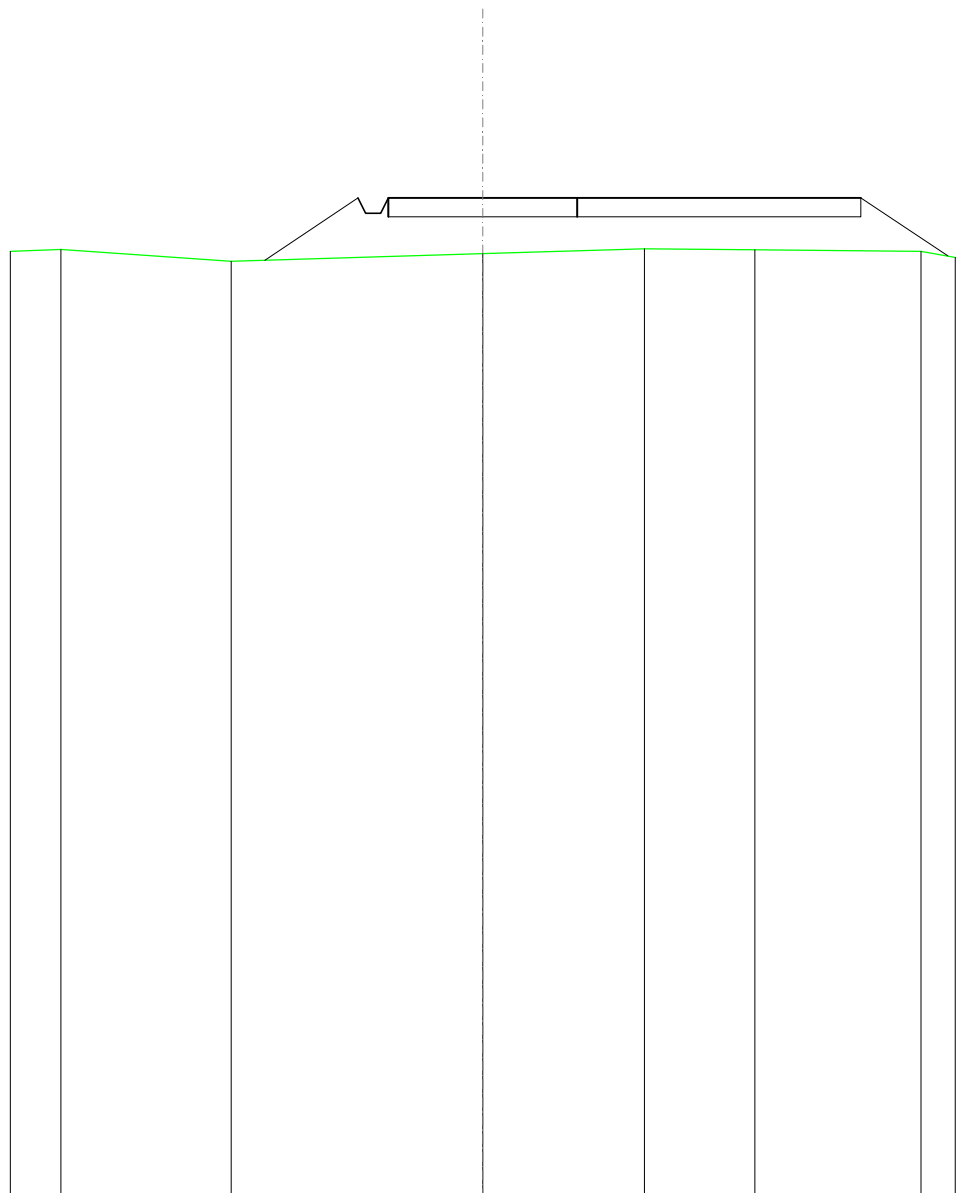
SCALA 1:200

QT.RIF. 390,000

QUOTE TERRENO		411,25		410,44	410,11	408,23	408,57	407,69
DIST.PARZIALI TERRENO			5,51	2,26	3,60	3,57	2,50	
QUOTE PROGETTO	411,31		413,59 413,19 413,19 413,59	413,59	413,59 413,19 413,19 413,59			
DIST. PARZIALI PROGETTO		3,42		5,00				

RILEVATI	
RILEVATO	11,364 m ²
SOVRASTRUTTURA STRADALE	
CASSONETTO	12,500 m
MANUFATTI	
RILEVATO PER SCARPATE	4,450 m ²

SEZIONE N.: 25
 QT. PROGETTO: 416,399
 DIST.PROG.: 480,000
 DIST.PREC.: 20,000
 DIST.SUCC.: 20,000



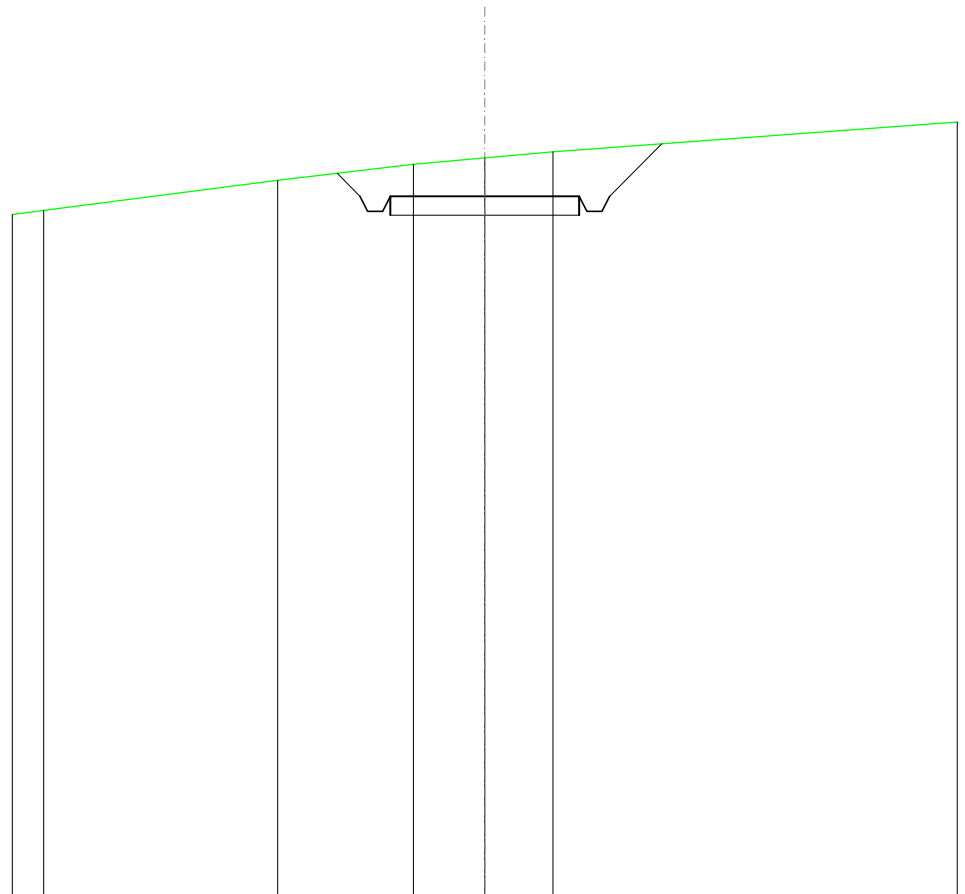
SCALA 1:200

QT.RIF. 390,000

QUOTE TERRENO	415,04	414,73		414,93	415,06	415,03	414,99
DIST.PARZIALI TERRENO		4,51	6,66		4,27	2,92	4,40
QUOTE PROGETTO		414,75	416,40	416,00	416,40	416,00	416,40
DIST. PARZIALI PROGETTO			2,47			12,50	

SCAVI E BONIFICHE	
FOSSO	2,062 m ²
SOVRASTRUTTURA STRADALE	
CASSONETTO	5,000 m
MANUFATTI	
SCAVO PER PIATTAFORMA	7,547 m ²
SCAVO PER PARETI TRINCEA	1,095 m ²

SEZIONE N.: 26
 QT. PROGETTO: 418,539
 DIST.PROG.: 500,000
 DIST.PREC.: 20,000
 DIST.SUCC.: 20,000



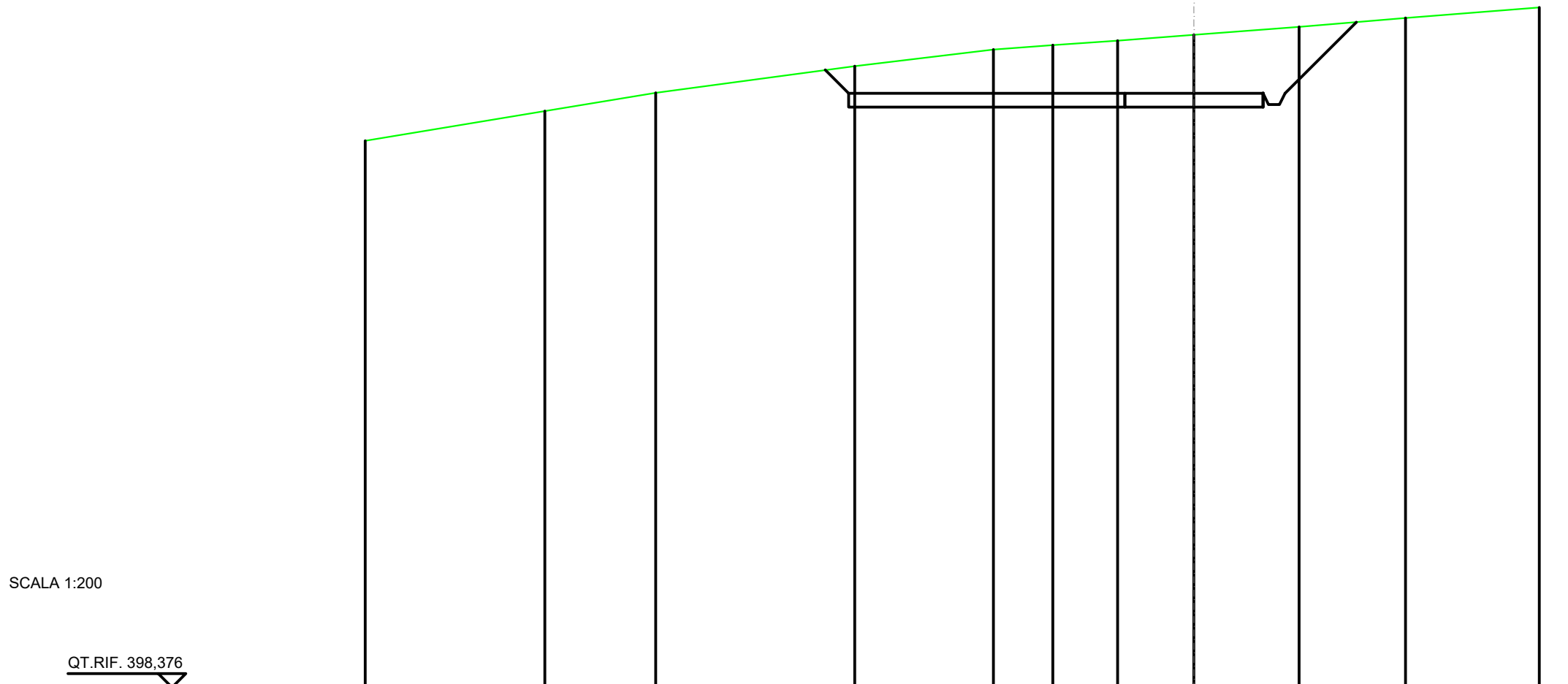
SCALA 1:200

QT.RIF. 400,000

QUOTE TERRENO	418,17	418,96	419,38	419,55	419,71
DIST.PARZIALI TERRENO	6,19	3,59	1,88	1,80	
QUOTE PROGETTO		419,15 418,54 418,14 418,14 418,54	418,54	418,54	418,54 418,14 418,14 418,54 419,92
DIST. PARZIALI PROGETTO		0,61	5,00	1,39	

SCAVI E BONIFICHE	
FOSSO	2,111 m ²
SOVRASTRUTTURA STRADALE	
CASSONETTO	15,000 m
MANUFATTI	
SCAVO PER PIATTAFORMA	33,135 m ²
SCAVO PER PARETI TRINCEA	3,459 m ²

SEZIONE N.: 27
 QT. PROGETTO: 419,879
 DIST.PROG.: 520,000
 DIST.PREC.: 20,000
 DIST.SUCC.: 20,000



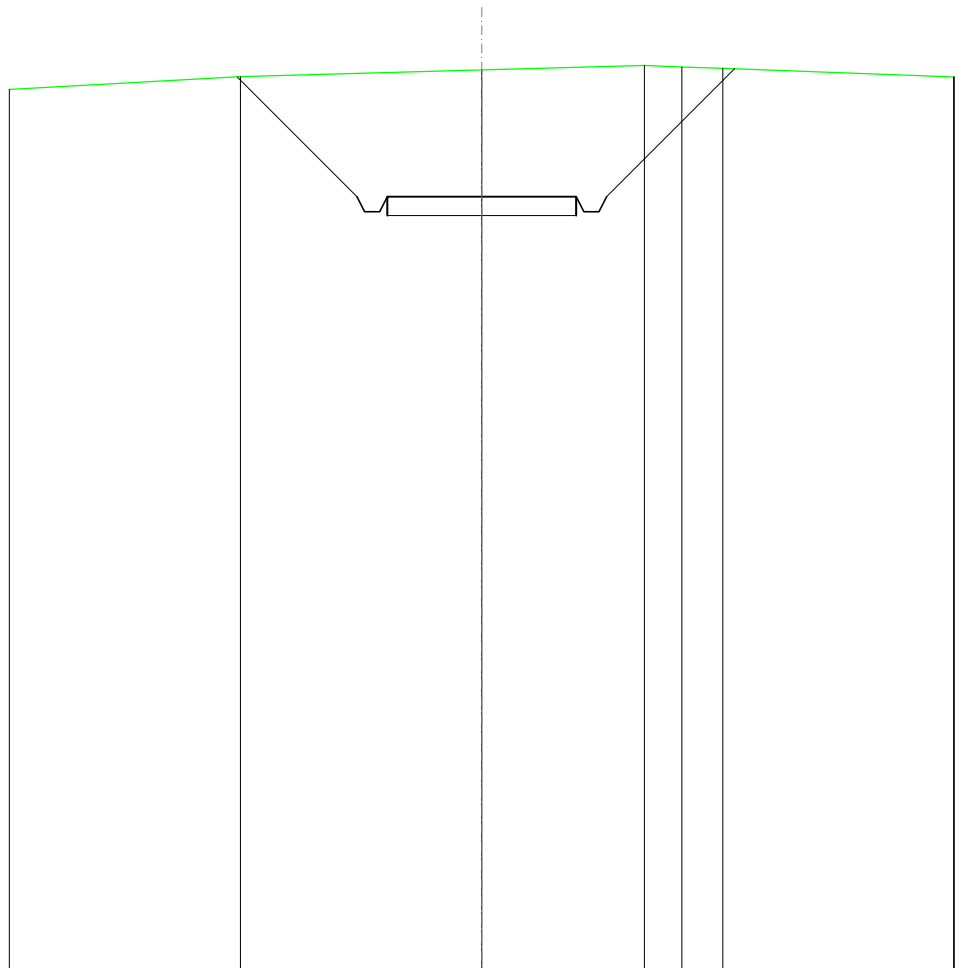
SCALA 1:200

QT.RIF. 398,376

QUOTE TERRENO	418,16	419,24	419,90	420,87	421,47	421,62	421,78	422,00	422,29	422,61	422,99		
DIST.PARZIALI TERRENO	6,50	4,02	7,20	5,03	2,15	2,35	2,77	3,81	3,85	4,84			
QUOTE PROGETTO				420,73	419,88		419,88	419,88	419,88	419,48	419,48	419,88	422,46
DIST. PARZIALI PROGETTO				0,85		15,00				2,58			

SCAVI E BONIFICHE	
FOSSO	5,843 m ²
SOVRASTRUTTURA STRADALE	
CASSONETTO	5,000 m
MANUFATTI	
SCAVO PER PIATTAFORMA	19,259 m ²
SCAVO PER PARETI TRINCEA	11,068 m ²

SEZIONE N.: 28
 QT. PROGETTO: 420,484
 DIST.PROG.: 540,000
 DIST.PREC.: 20,000
 DIST.SUCC.: 20,000



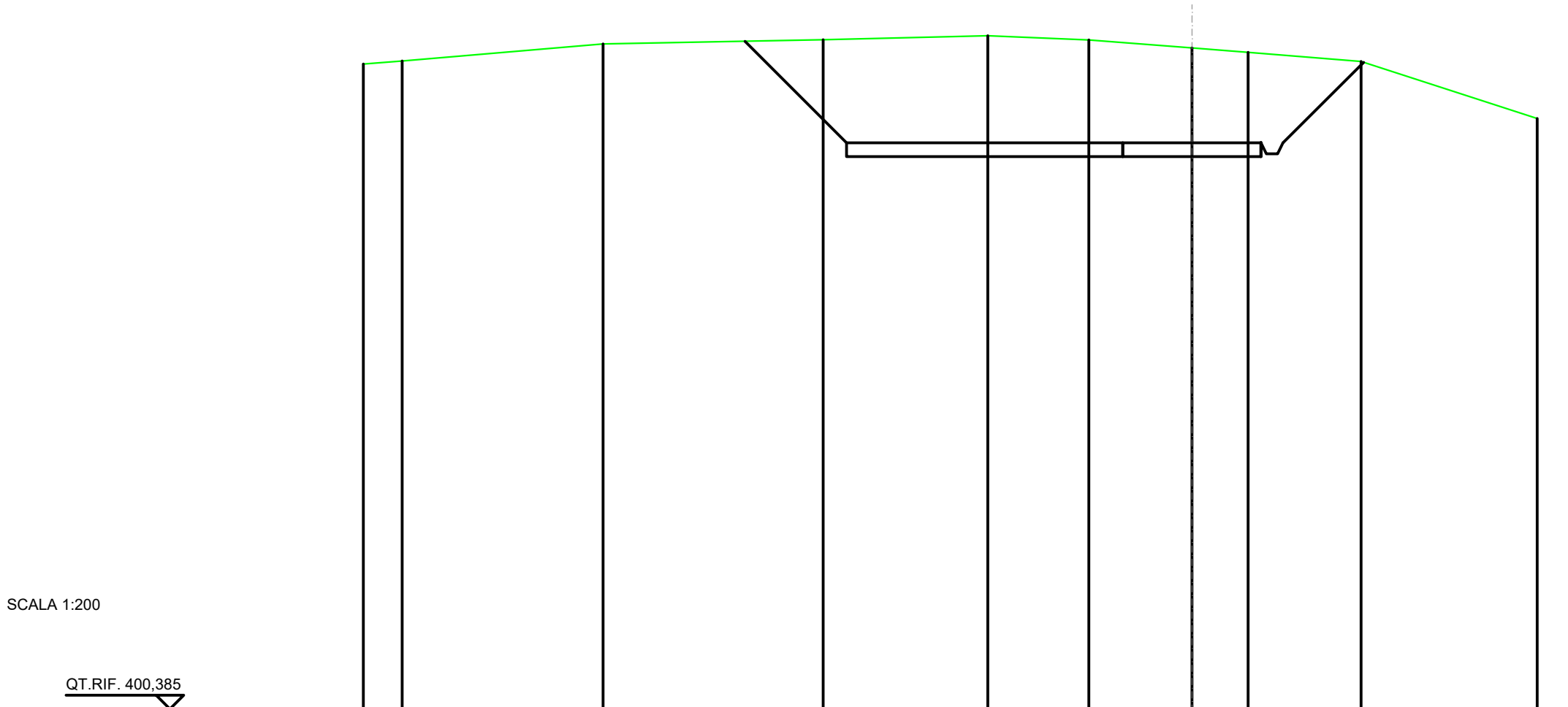
SCALA 1:200

QT.RIF. 400,000

QUOTE TERRENO	423,66	423,84	423,96	423,91	423,88
DIST.PARZIALI TERRENO		6,39	4,30	1,00	1,08
QUOTE PROGETTO	423,65	420,48 420,08 420,08 420,48	420,48	420,48 420,08 420,08 420,48	423,87
DIST. PARZIALI PROGETTO		3,17	5,00	3,39	

SCAVI E BONIFICHE	
FOSSO	2,807 m ²
SOVRASTRUTTURA STRADALE	
CASSONETTO	15,000 m
MANUFATTI	
SCAVO PER PIATTAFORMA	62,618 m ²
SCAVO PER PARETI TRINCEA	11,553 m ²

SEZIONE N.: 29
 QT. PROGETTO: 420,897
 DIST.PROG.: 560,000
 DIST.PREC.: 20,000
 DIST.SUCC.: 20,000



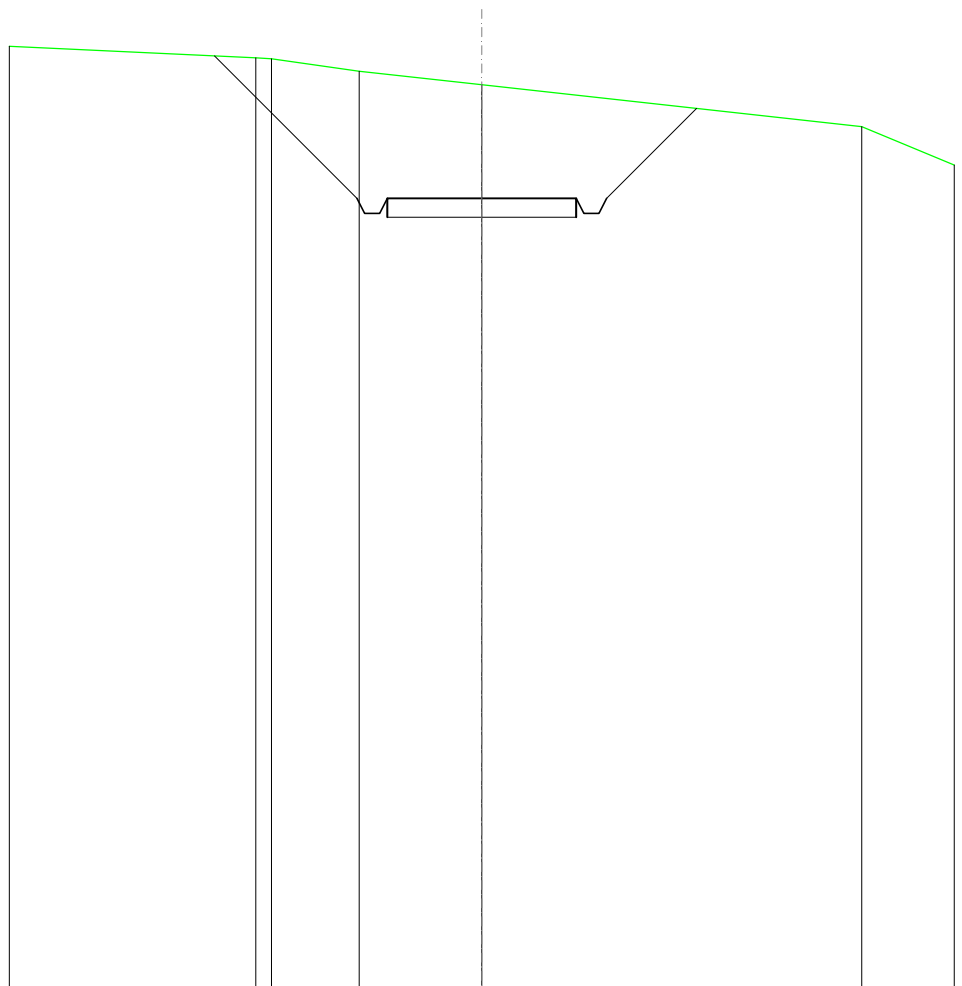
SCALA 1:200

QT.RIF. 400,385

QUOTE TERRENO	423,75	423,86	424,48	424,63	424,77	424,63	424,33	424,18	423,84	421,78			
DIST.PARZIALI TERRENO	1,41	7,27	7,97	5,96	3,66	3,73	2,03	4,09	6,38				
QUOTE PROGETTO			424,57	420,90			420,90	420,90	420,90	420,50	420,50	420,90	423,81
DIST. PARZIALI PROGETTO			3,68	15,00						2,92			

SCAVI E BONIFICHE	
FOSSO	5,294 m ²
SOVRASTRUTTURA STRADALE	
CASSONETTO	5,000 m
MANUFATTI	
SCAVO PER PIATTAFORMA	17,542 m ²
SCAVO PER PARETI TRINCEA	9,662 m ²

SEZIONE N.: 30
 QT. PROGETTO: 420,915
 DIST.PROG.: 580,000
 DIST.PREC.: 20,000
 DIST.SUCC.: 25,000



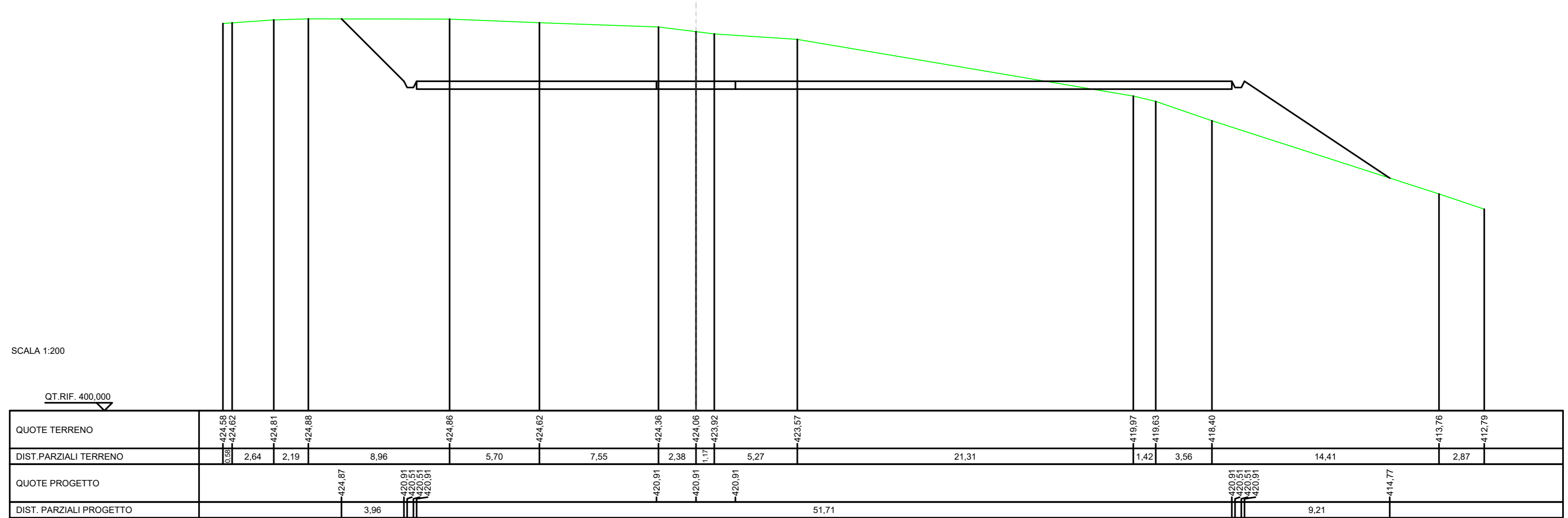
SCALA 1:200

QT.RIF. 400,000

QUOTE TERRENO		424,63 424,61	424,28	423,92		422,82
DIST.PARZIALI TERRENO			2,32	3,24		10,05
QUOTE PROGETTO		424,68	420,91 420,51 420,51 420,91	420,91	420,91 420,51 420,51 420,91	423,30
DIST. PARZIALI PROGETTO			3,77	5,00		2,38

SCAVI E BONIFICHE	
FOSSO	3,404 m ²
RILEVATI	
RILEVATO	9,215 m ²
SOVRASTRUTTURA STRADALE	
CASSONETTO	51,712 m
MANUFATTI	
SCAVO PER PIATTAFORMA	125,061 m ²
SCAVO PER PARETI TRINCEA	7,836 m ²
RILEVATO PER SCARPATE	16,810 m ²

SEZIONE N.: 31
 QT. PROGETTO: 420,911
 DIST. PROG.: 605,000
 DIST. PREC.: 25,000
 DIST. SUCC.: 31,099

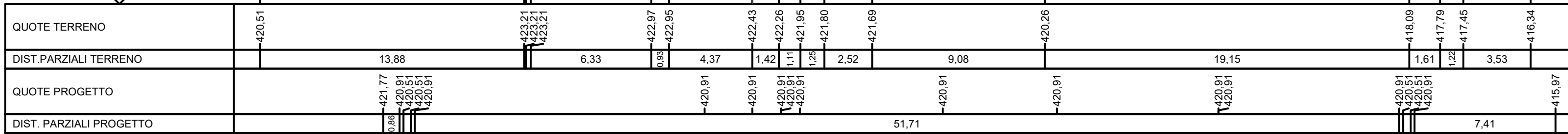


SCAVI E BONIFICHE	
FOSSO	1,124 m ²
RILEVATI	
RILEVATO	16,342 m ²
SOVRASTRUTTURA STRADALE	
CASSONETTO	28,734 m
MANUFATTI	
SCAVO PER PIATTAFORMA	46,128 m ²
SCAVO PER PARETI TRINCEA	0,442 m ²
SCAVO PER PLINTO	68,017 m ²
RILEVATO PER SCARPATE	12,132 m ²

SEZIONE N.: 32
 QT. PROGETTO: 420,906
 DIST.PROG.: 636,099
 DIST.PREC.: 31,099
 DIST.SUCC.: 11,500

SCALA 1:200

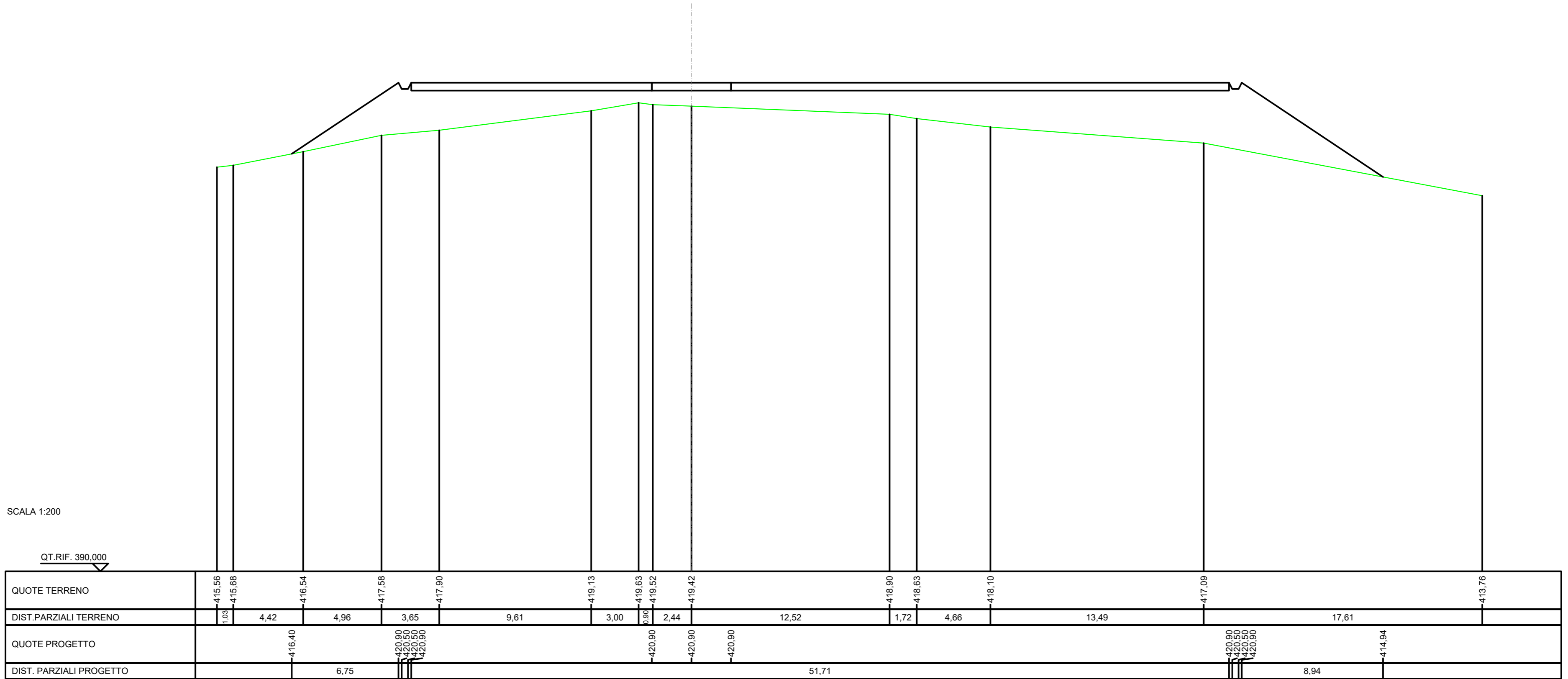
QT.RIF. 400,000



QUOTE TERRENO	420,51	423,21	423,21	423,21	422,97	422,95	422,43	422,26	421,95	421,80	421,69	420,26	418,09	417,79	417,45	416,34
DIST.PARZIALI TERRENO		13,88		6,33	0,93	4,37	1,42	1,11	1,25	2,52	9,08	19,15	1,61	1,22	3,53	
QUOTE PROGETTO		421,77	420,91	420,51	420,51	420,91	420,91	420,91	420,91	420,91	420,91	420,91	420,91	420,91	420,91	415,97
DIST. PARZIALI PROGETTO		0,86								51,71					7,41	

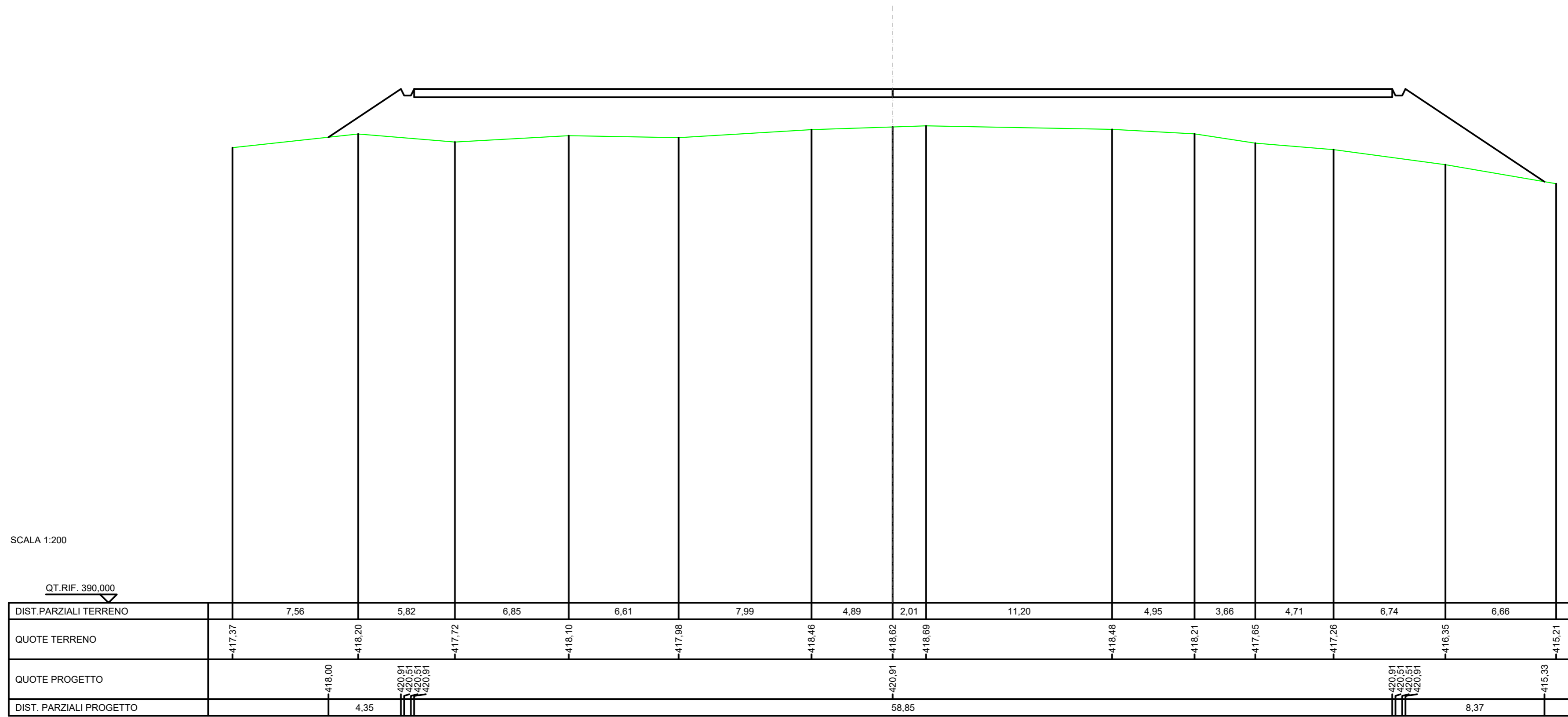
RILEVATI	
RILEVATO	100.175 m ²
SOVRASTRUTTURA STRADALE	51.712 m
CASSONETTO	51.712 m
MANUFATTI	
RILEVATO PER SCARPATE	63.304 m ²

SEZIONE N.: 33
 QT. PROGETTO: 420,904
 DIST. PROG.: 647,599
 DIST. PREC.: 11,500



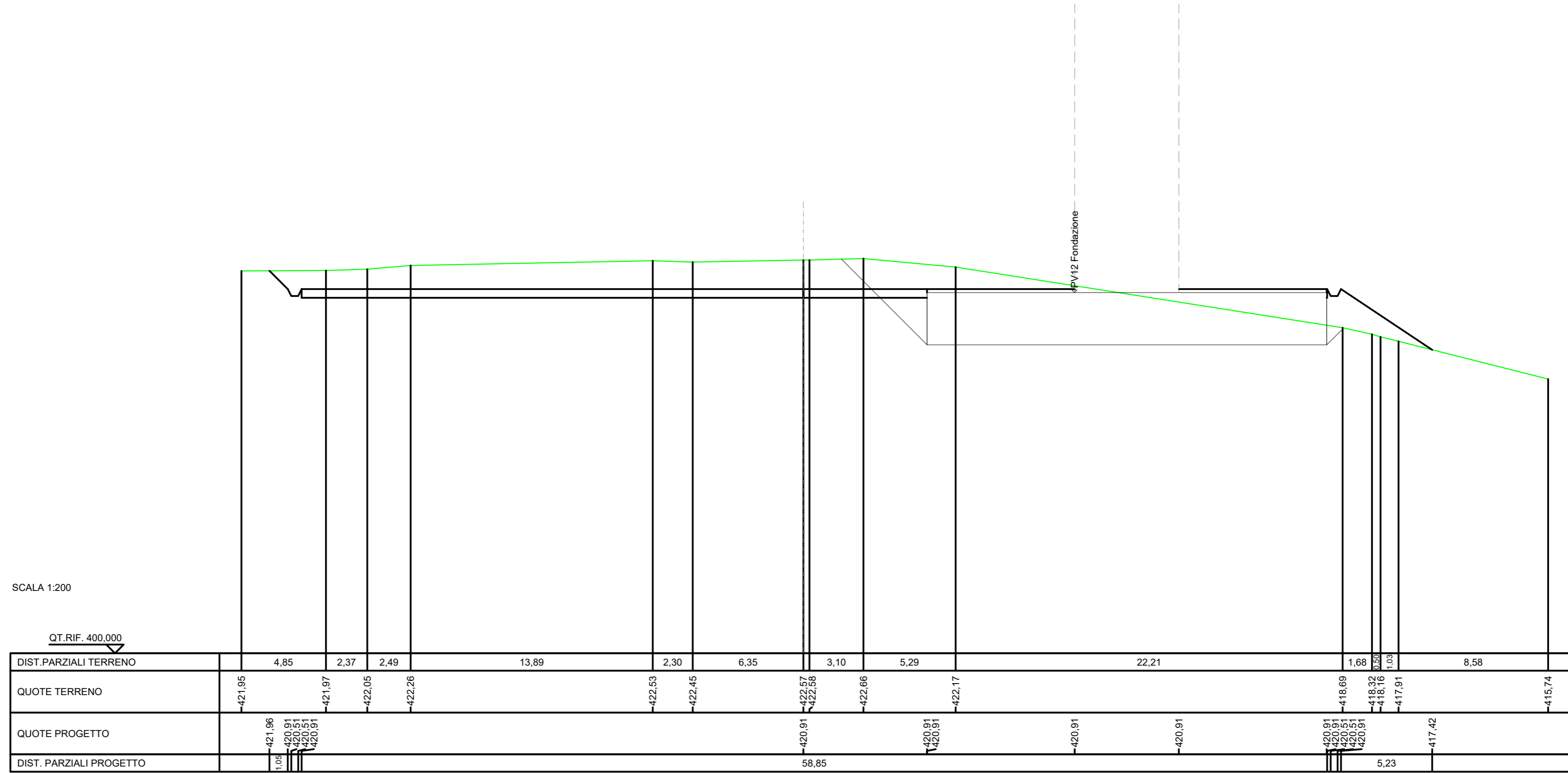
RILEVATI	
RILEVATO	134,994 m ²
SOVRASTRUTTURA STRADALE	
CASSONETTO	58,850 m
MANUFATTI	
RILEVATO PER SCARPATE	28,590 m ²

SEZIONE N.: 34
 QT. PROGETTO: 420,909



SCAVI E BONIFICHE	
FOSSO	1,083 m ²
RILEVATI	
RILEVATO	0,035 m ²
SOVRASTRUTTURA STRADALE	
CASSONETTO	35,907 m
MANUFATTI	
SCAVO PER PIATTAFORMA	71,279 m ²
SCAVO PER PARETI TRINCEA	0,551 m ²
SCAVO PER PLINTO	66,996 m ²
RILEVATO PER SCARPATE	7,155 m ²

SEZIONE N.: 35
 QT. PROGETTO: 420,909



SCAVI E BONIFICHE	
FOSSO	3,488 m ²
RILEVATI	
RILEVATO	8,576 m ²
SOVRASTRUTTURA STRADALE	
CASSONETTO	58,850 m
MANUFATTI	
SCAVO PER PIATTAFORMA	195,694 m ²
SCAVO PER PARETI TRINCEA	8,344 m ²
RILEVATO PER SCARPATE	37,013 m ²

SEZIONE N.: 36
QT. PROGETTO: 420,909

