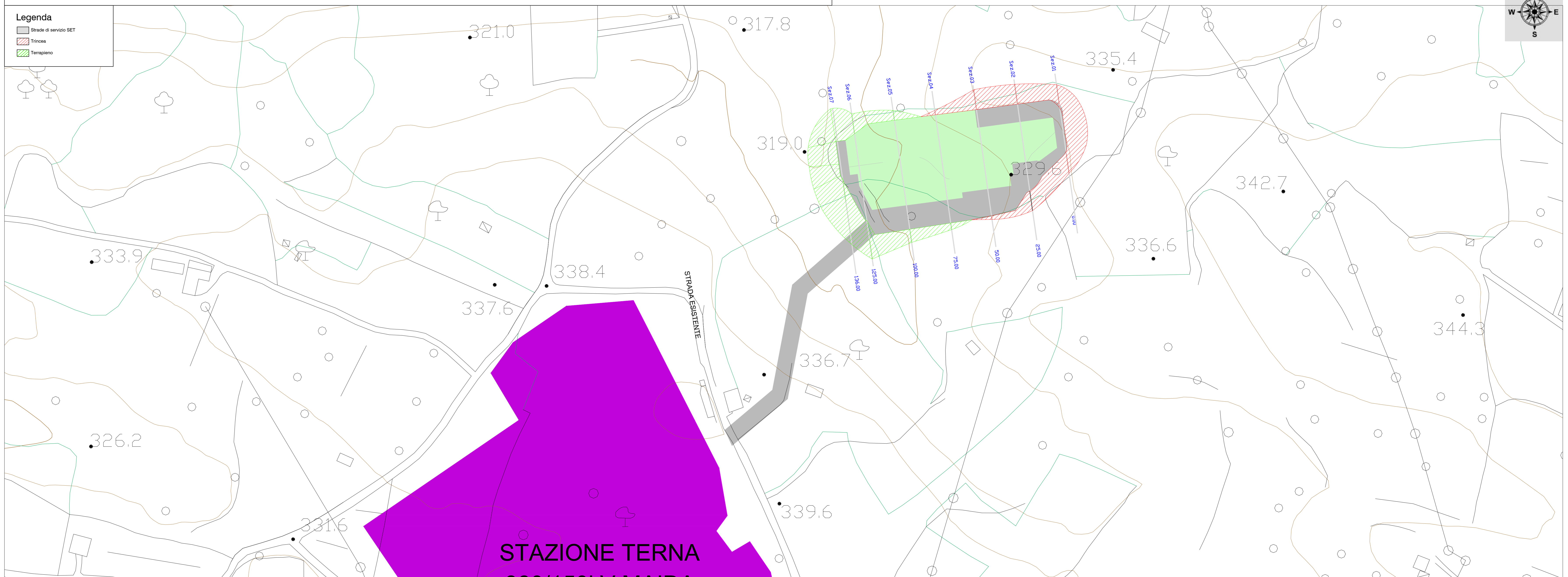
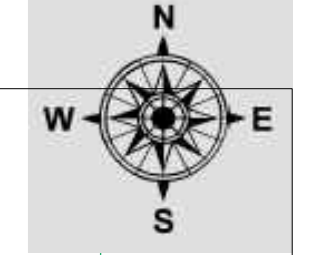
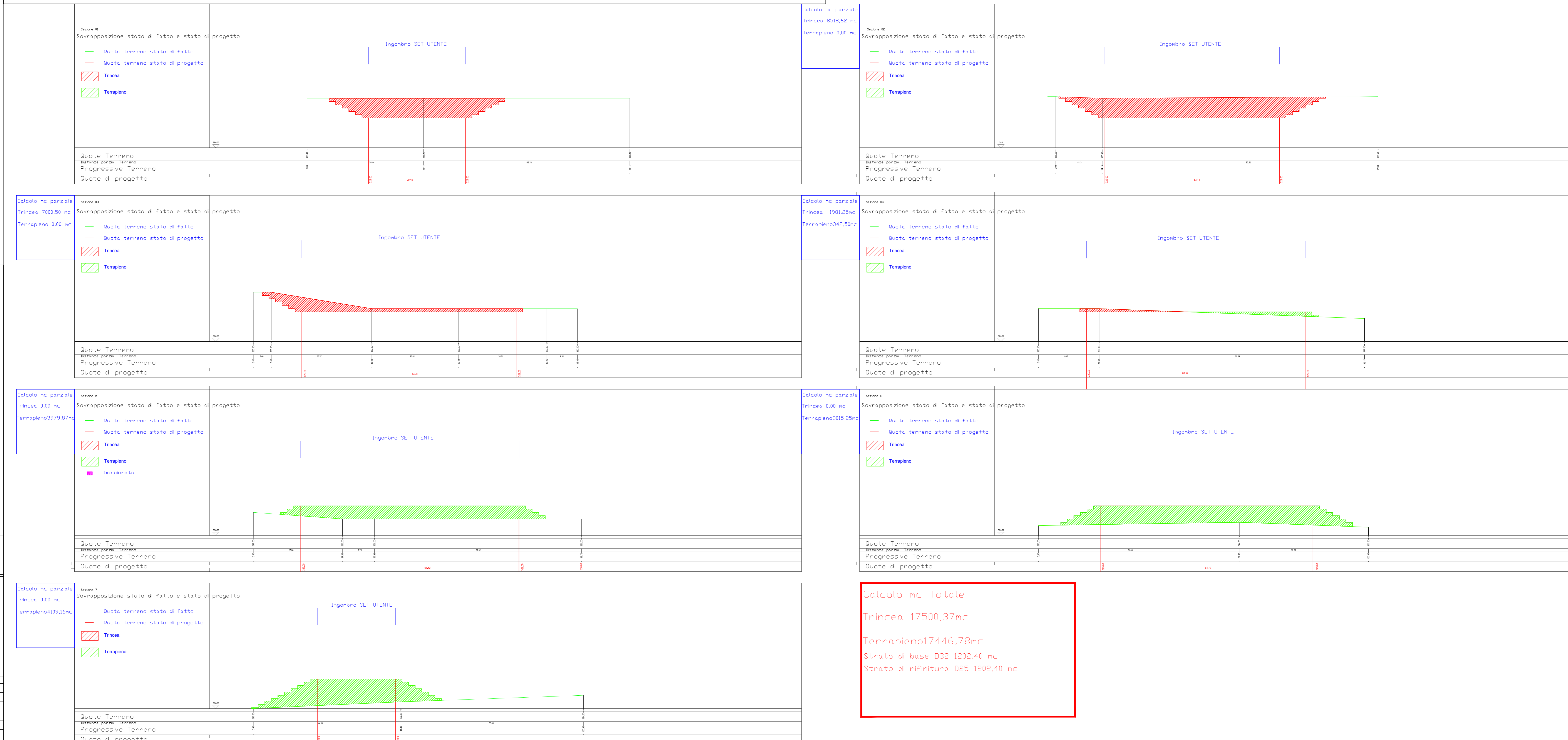


**Legenda**

- Strada di servizio SET
- Trincea
- Terrapieno



SEZIONI STATO DI FATTO E STATO DI PROGETTO SET UTENTE SCALA 1:500



**Calcolo mc Totale**  
 Trincea 17500,37mc  
 Terrapieno 17446,78mc  
 Strato di base D32 1202,40 mc  
 Strato di rifinitura D25 1202,40 mc

COMUNI DI ISOLA DI BORGIA E SAN FLORO  
 PROVINCIA DI CATANZARO



PROGETTO DEFINITIVO PARCO EOLICO "E90"

TAVOLA: E90\_EL\_T11.1  
 SCALA: 1:1000;1:500  
 FORMATO: A1.0

PLANIMETRIA QUOTATA E SEZIONI DELLA SET UTENTE  
 CALCOLO VOLUMI DI SCAVO

COMMITTENTE:  
 ENERGIA LEVANTE s.r.l.  
 Via Luca Costo n.9/11 - Roma Tor - Cap.00143 ROMA  
 P.IVA. 10240591007 - REA RM1219825 - energialevente@energy.it  
 SOCIETA' DEL GRUPPO

IL PROFESSIONISTA:  
 Ing. Rosario Mattace

*Rosario Mattace*

sse Renewables For a better world of energy  
 www.sse-renewables.com Tel. +39 0654832107

N. REVISIONE	DATA REVISIONE	ELABORATO	CONTROLLATO	APPROVATO	NOTE
	19/05/2023			Ing. MERCURIO	

E' vietata la copia anche parziale del presente elaborato