TAPPO DI CHIUSURA TERMORESTRINGENTE PER TUBO DI PROTEZIONE

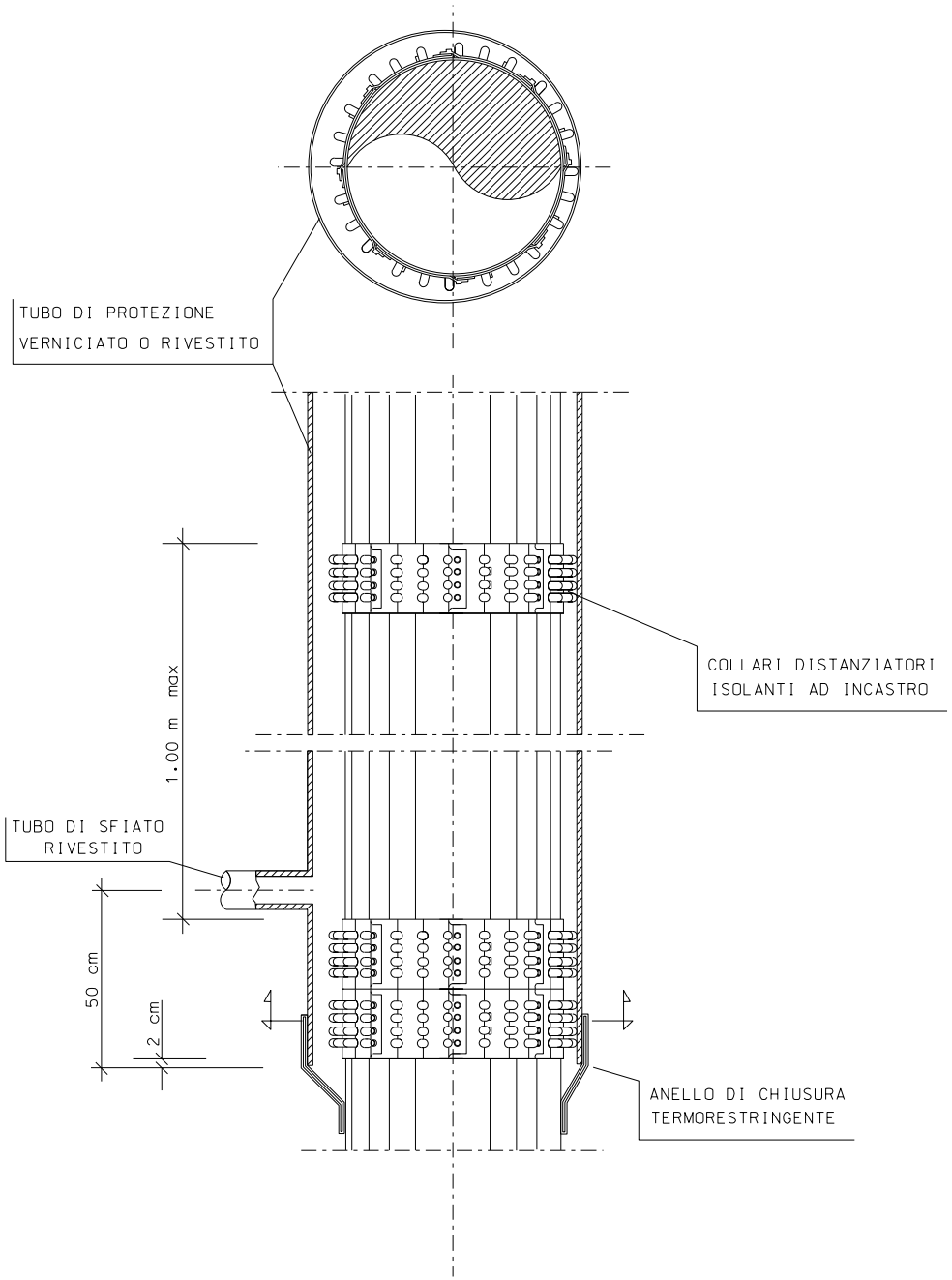

TUBO DI PROTEZIONE VERNICIATO O RIVESTITO
COLLARI DISTANZIATORI ISOLANTI AD INCASTRO
1.00 m max
TUBO DI SFIATO RIVESTITO
50 cm
2 cm
ANELLO DI CHIUSURA TERMORESTRINGENTE

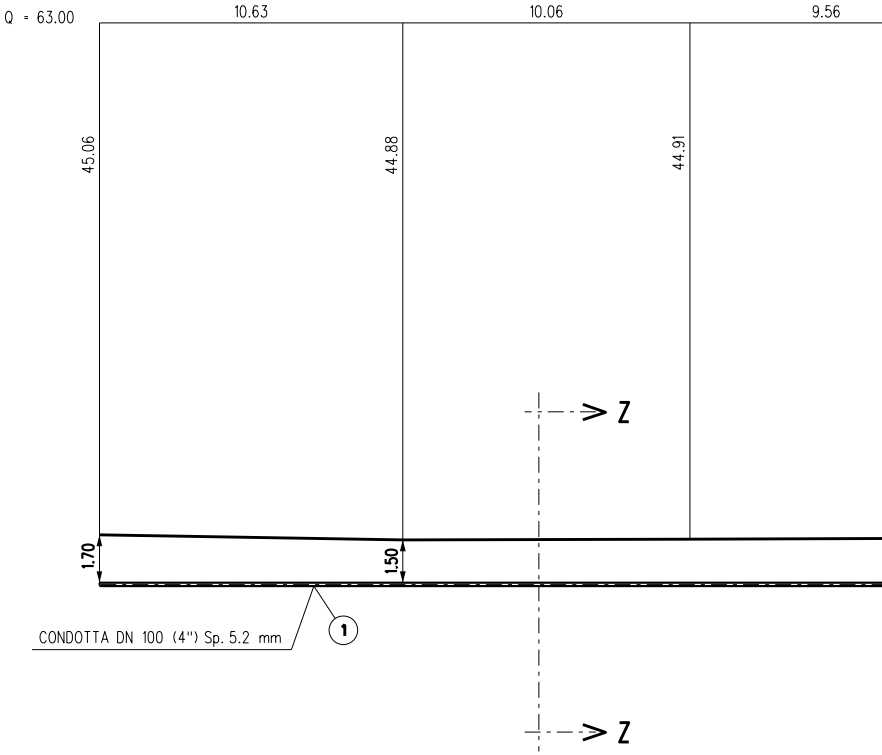

Q = 63.00
10.63
10.06
9.56
45.06
44.88
44.91
Z
Z
1.70
1.50
CONDOTTA DN 100 (4") Sp. 5.2 mm
1

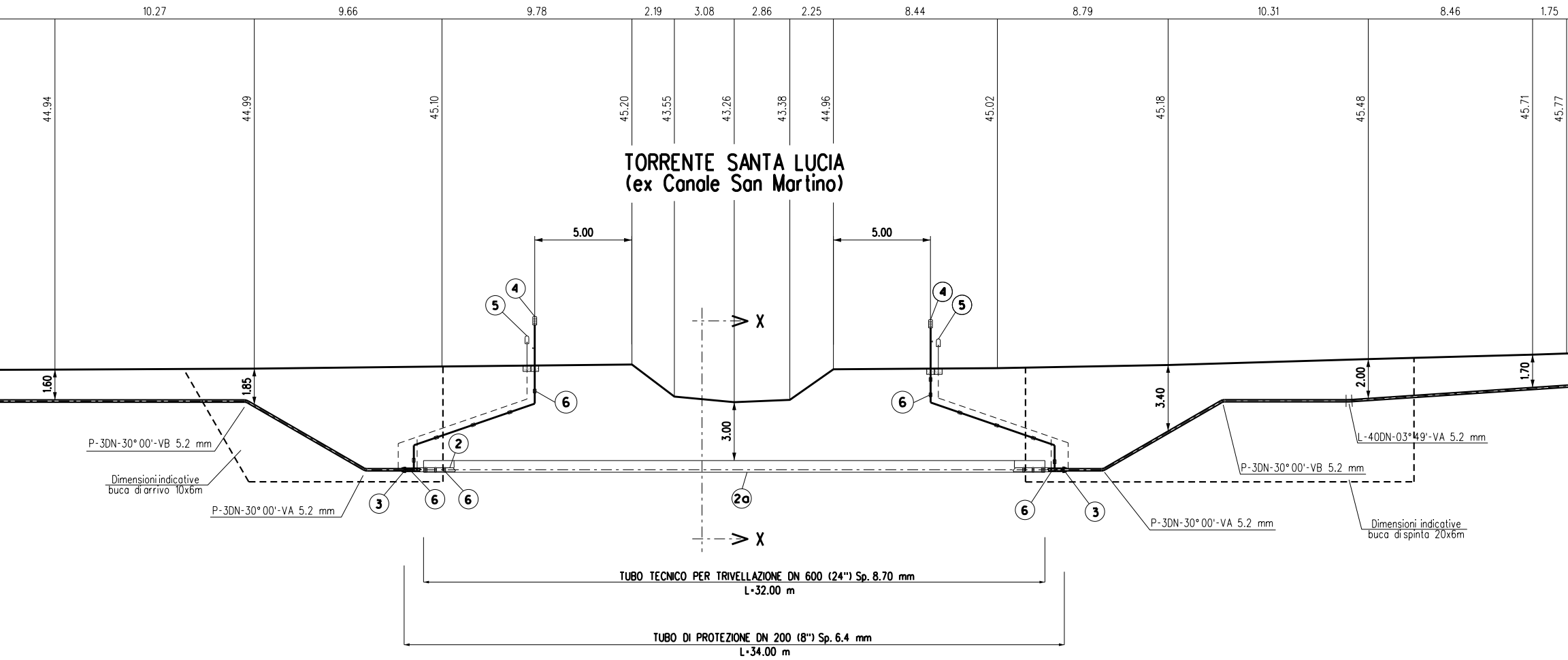
10.27
9.66
9.78
2.19
3.08
2.86
2.25
8.44
8.79
10.31
8.46
1.75
44.94
44.99
45.10
45.20
43.55
43.26
43.38
44.96
45.02
45.18
45.48
45.71
45.77
TORRENTE SANTA LUCIA
(ex Canale San Martino)
5.00
5.00
④
⑤
④
⑤
X
1.60
1.85
⑥
⑥
3.00
3.40
2.00
1.70
P-3DN-30° 00'-VB 5.2 mm
②
L-40DN-03° 49'-VA 5.2 mm
Dimensioni indicative
buca di arrivo 10x6m
P-3DN-30° 00'-VB 5.2 mm
P-3DN-30° 00'-VA 5.2 mm
③
⑥
⑥
2a
⑥
③
P-3DN-30° 00'-VA 5.2 mm
Dimensioni indicative
buca di spinta 20x6m
X
TUBO TECNICO PER TRIVELLAZIONE DN 600 (24") Sp. 8.70 mm
L=32.00 m
TUBO DI PROTEZIONE DN 200 (8") Sp. 6.4 mm
L=34.00 m

SEZIONE A - B scala 1:200

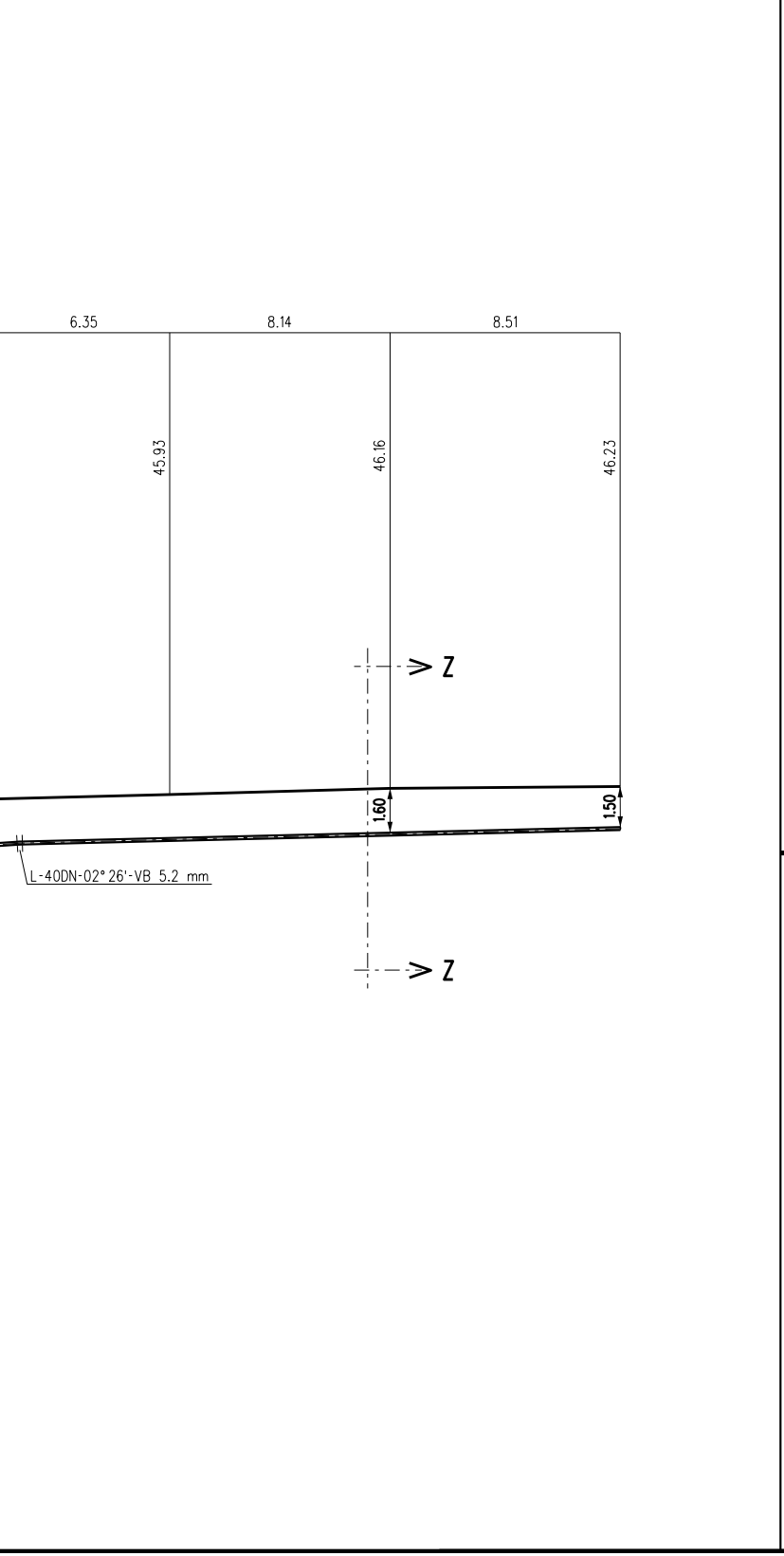
6.35
8.14
8.51
45.93
46.16
46.23
1.60
1.50
Z
Z
L-40DN-02° 26'-VB 5.2 mm

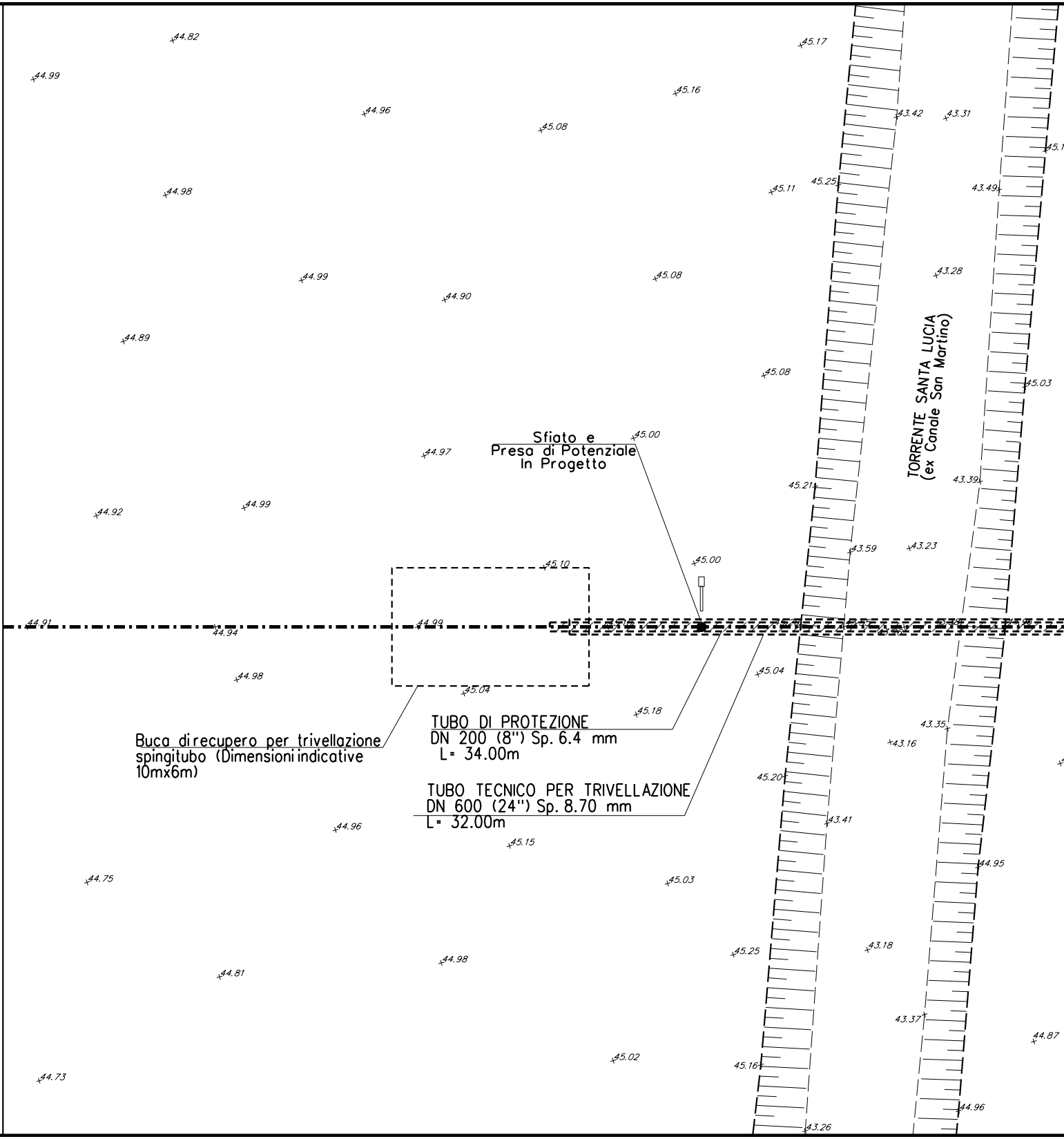
TORRENTE SANTA LUCIA
(ex Canale San Martino)
Sfiato e
Presa di Potenziale
In Progetto
Buca direcupero per trivellazione
spingitubo (Dimensioni indicative
10mx6m)
TUBO DI PROTEZIONE
DN 200 (8") Sp. 6.4 mm
L= 34.00m
TUBO TECNICO PER TRIVELLAZIONE
DN 600 (24") Sp. 8.70 mm
L= 32.00m
44.82
44.99
44.96
45.08
45.16
45.17
43.42
43.31
44.98
45.11
45.25
43.49
44.99
44.90
45.08
43.28
44.89
45.08
45.03
45.00
44.97
45.21
43.39
44.92
44.99
43.59
43.23
45.10
45.00
44.91
44.94
44.99
44.98
45.04
45.04
45.18
43.35
43.16
45.20
43.41
44.96
45.15
44.95
44.75
45.03
45.25
43.18
44.98
44.81
43.37
44.87
45.02
45.16
44.73
44.96
43.26

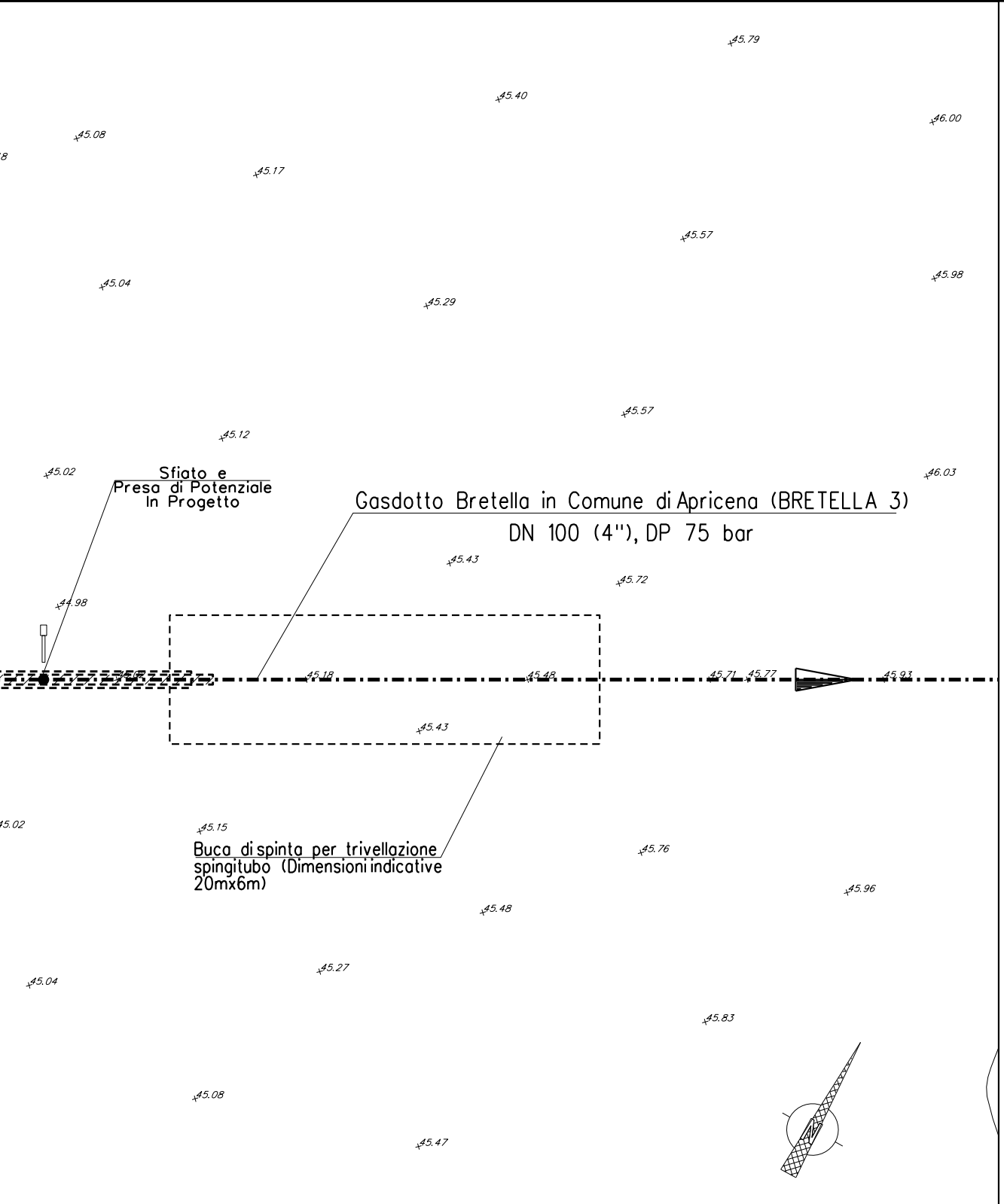
Sfiato e
Presa di Potenziale
In Progetto
Gasdotto Bretella in Comune di Apricena (BRETELLA 3)
DN 100 (4"), DP 75 bar
Buca di spinta per trivellazione spingitubo (Dimensioni indicative 20mx6m)
45.79
45.40
46.00
45.08
45.17
45.57
45.04
45.29
45.98
45.57
45.12
45.02
46.03
45.43
45.72
44.98
45.18
45.48
45.71
45.77
45.93
45.43
45.02
45.15
45.76
45.96
45.48
45.27
45.04
45.83
45.08
45.47

PIANO QUOTATO scala 1:200

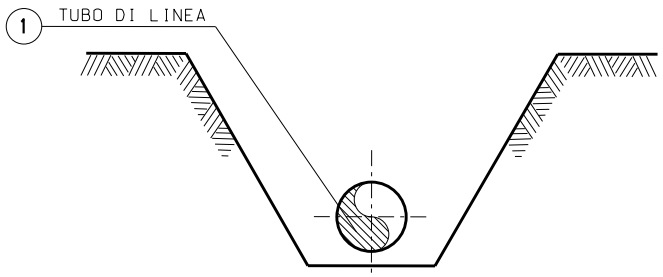
1
TUBO DI LINEA

SEZIONE Z-Z (SCAVO A CIELO APERTO)

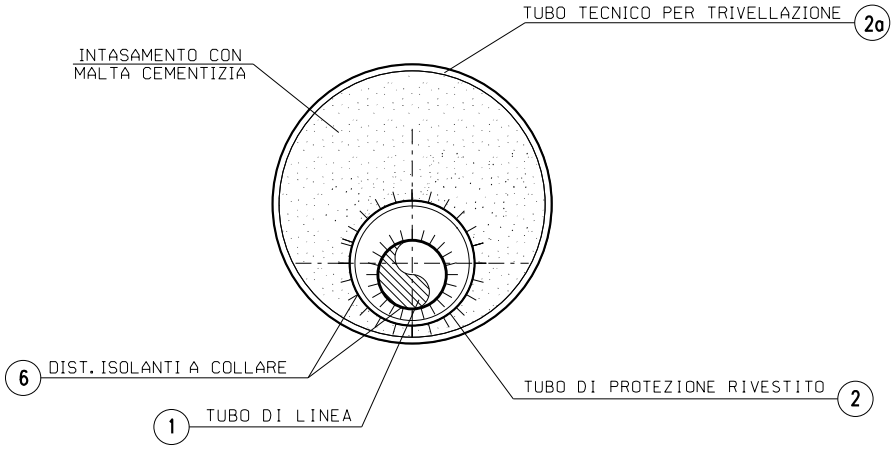
TUBO TECNICO PER TRIVELLAZIONE
2a
INTASAMENTO CON
MALTA CEMENTIZIA
6
DIST. ISOLANTI A COLLARE
TUBO DI PROTEZIONE RIVESTITO
2
1
TUBO DI LINEA

SEZIONE X-X (TRIVELLAZIONE CON TUBO TECNICO)

TABELLA DELLE ANNOTAZIONI

①	Tubo di acciaio L100 MB DN 100 (UNI-EN) De 114.3 mm Spess. 5.2 mm rivestimento in Polietilene Sp. 1.80 mm	
②	Tubo di protezione in acciaio grado L360 MB DN 200 (8") Spess. 6.4 mm	34.00 m
(2a)	Tubo tecnico per trivellazione L415 MB DN 600 (24") Spess. 8.70 mm	32.00 m
③	Anello di chiusura termorestringente DN 100 (4") x DN 200 (8")	n. 2
④	Apparecchiatura di sfiato, incluso tubo di sfiato e presa di segnalazione fuga gas	n. 2
	Tubo di sfiato in Fe 33 UNI 7288/74 DN 80 (3") Sp. 2.9 mm	19.00 m
⑤	Punto di misura P.E. a cassetta piantana	n. 2
⑥	Distanziatori isolanti a collare con fissaggio ad incastro	
	tubo di sfiato e spurgo DN 80 (3") anelli	n. 11
	tubo di linea DN 100 (4") anelli	n. 37
	tubo di protezione DN 200 (8") anelli	n. 35

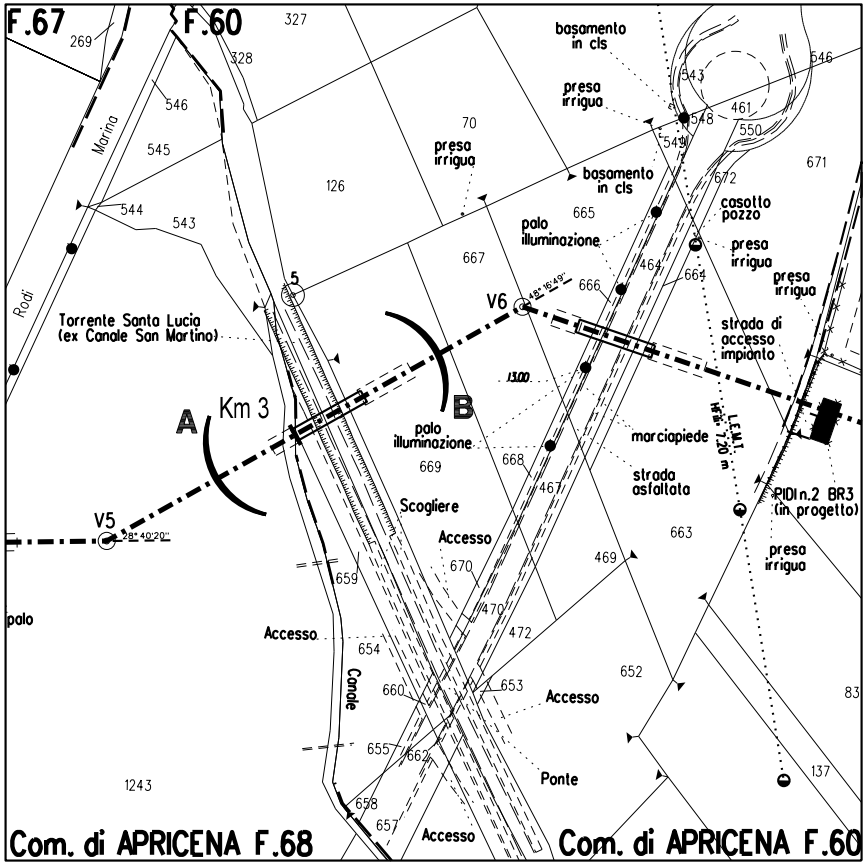
F.67
F.60
269
328
327
546
545
Marina
544
543
126
70
presa irrigua
basamento in cls
presa irrigua
basamento in cls
543
548
549
461
550
546
671
672
casotto pozzo
665
palo illuminazione
667
presa irrigua
presa irrigua
Rodi
Torrente Santa Lucia (ex Canale San Martino)
5
V6
666
464
664
strada di accesso impianto
A
Km 3
B
1300
palo illuminazione
669
668
marciapiede
L.E.M.T.
strada asfaltata
PIDI n.2 BR3 (in progetto)
V5
Scogliere
Accesso
467
663
670
659
469
presa irrigua
palo
Accesso
654
470
472
Canale
660
653
Accesso
652
83
655
662
Ponte
137
1243
658
657
Accesso
Com. di APRICENA F.68
Com. di APRICENA F.60

STRALCIO PLANIMETRICO 1:2000
Com. di APRICENA FG. 60, 67,68

NOTE:

1. In corrispondenza di parallelismi e/o interferenze dell'area di passaggio con linee elettriche aeree, l'appaltatore dovra' procedere all'esatta determinazione dell'altezza dei conduttori e del loro voltaggio in modo da poter adottare i necessari provvedimenti di sicurezza propedeutici alla esecuzione dei lavori di costruzione.

2. L'appaltatore dovra' procedere all'esatto accertamento di cavi, tubazioni e fogne interrate interferenti con la linea, mediante scavi a mano.

3. Gli scavi previsti per le buche della trivellazione del tubo tecnico potranno essere palancolati al fine di limitare le dimensioni e permettere l'esecuzione dei lavori nel rispetto di quanto disposto dal D.Lgs 81/08.

DOCUMENTI DI RIFERIMENTO	N.

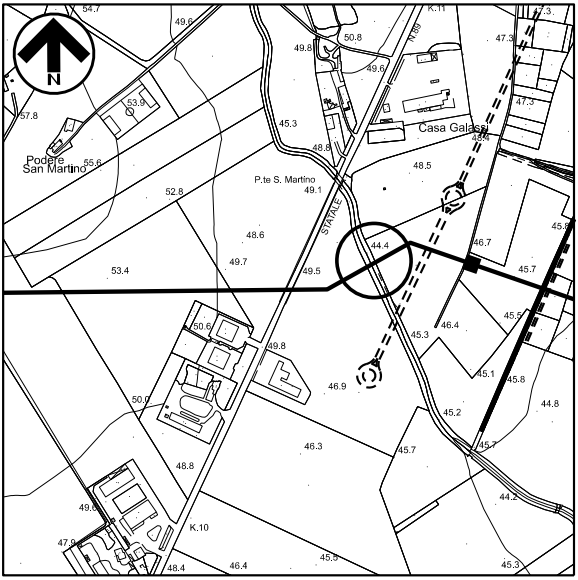
N
54.7
49.6
49.8
50.8
49.6
K.11
47.3
47.3
57.8
53.9
45.3
48.8
Casa Galassi
48.4
Podere San Martino
55.6
52.8
P.te S. Martino
49.1
48.5
STATALE
48.6
44.4
46.7
45.8
53.4
49.7
49.5
45.7
45.5
50.6
46.4
45.3
49.8
46.9
45.1
45.8
50.0
44.8
45.2
46.3
45.7
45.7
48.8
44.2
49.6
K.10
47.9
48.4
46.4
45.5
45.3

COROGRAFIA 1:10000
Foglio CTR F. 396023

FERRINI FRANCESCO
2023.03.23 11:22:46
CN=FERRINI FRANCESCO
C=IT
2.5.4.4=FERRINI
2.5.4.42=FRANCESCO
RSA/2048 bits

0	23/11/2022	EMISSIONE PER ENTI a seguito del Dec. MiTE_VA del 27/05/2022	C.CANI	G.AIUDI	H.D.AIUDI
Rev.	Data	Descrizione	ELABORATO	VERIFICATO	APPROVATO

S.G.I.
Società Gasdotti Italia S.P.A.

Progettista
techfem
Rif.TFM: 110009-7E-DT-11E-1241

Commessa 5721
Unità 007

Bretella in Comune di Apricena (BRETELLA 3)
DN 100 (4"), DP 75 bar

Dis. AP-E-1241

Rev. 0

ATTRAVERSAMENTO TORRENTE SANTA LUCIA
(ex Canale San Martino)

Fg. 1 DI 1

Scala 1:200