TAPPO DI CHIUSURA TERMORESTRINGENTE PER TUBO DI PROTEZIONE

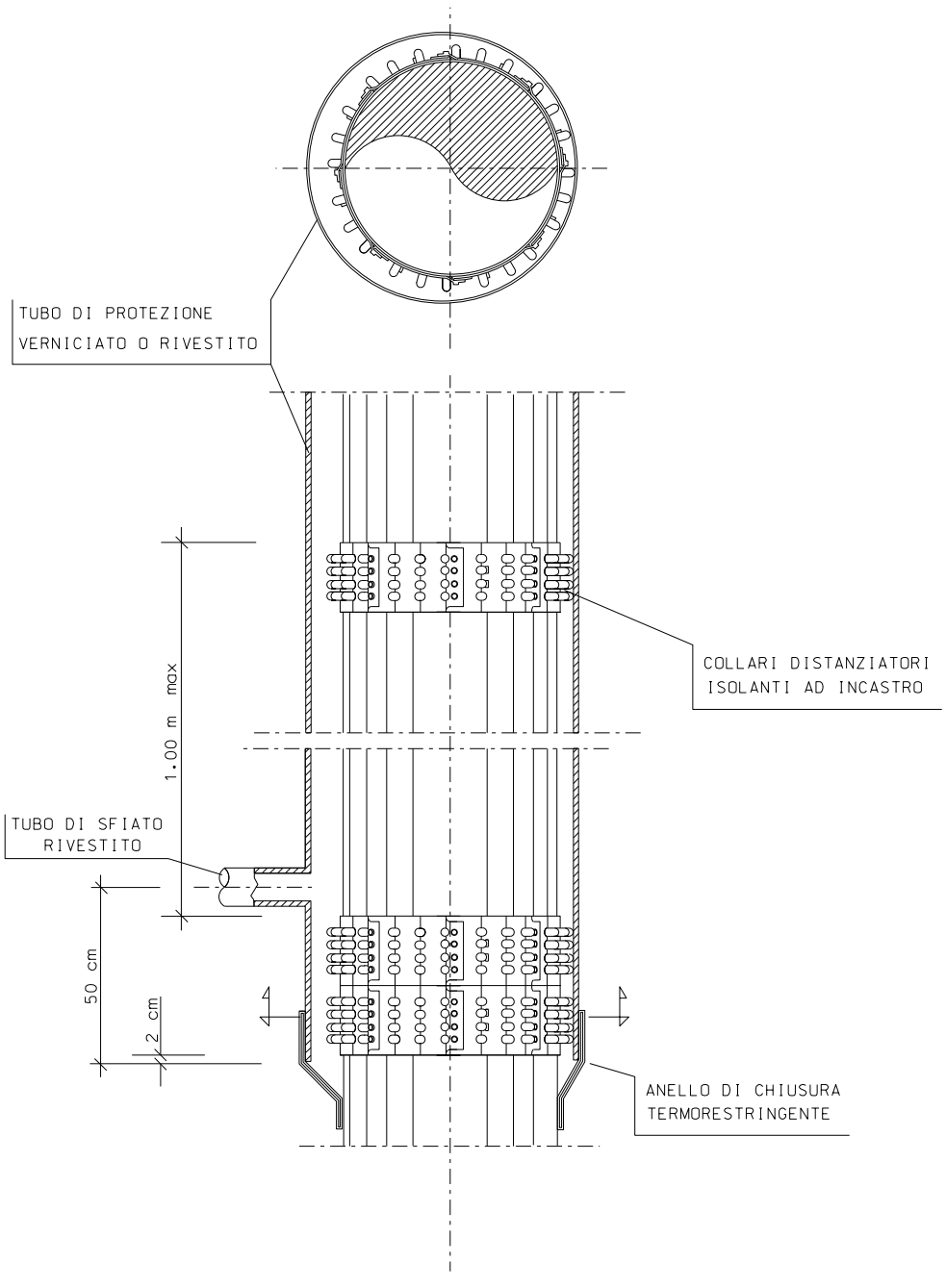
TUBO DI PROTEZIONE
VERNICIATO O RIVESTITO
COLLARI DISTANZIATORI
ISOLANTI AD INCASTRO
1.00 m max
TUBO DI SFIATO
RIVESTITO
50 cm
2 cm
ANELLO DI CHIUSURA
TERMORESTRINGENTE

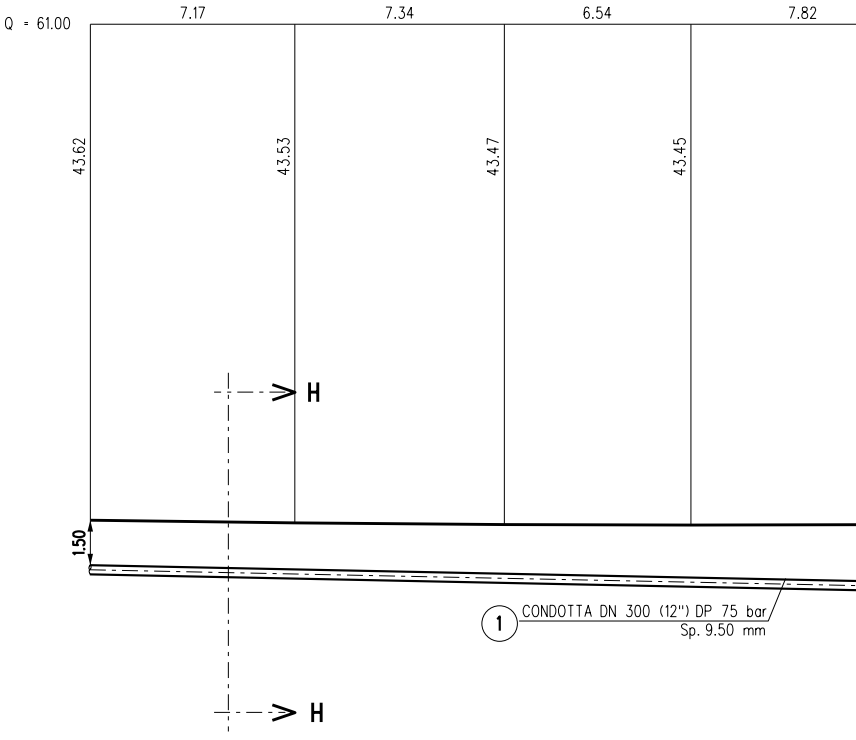
Q = 61.00
7.17
7.34
6.54
7.82
43.62
43.53
43.47
43.45
H
1.50
H
1
CONDOTTA DN 300 (12") DP 75 bar
Sp. 9.50 mm

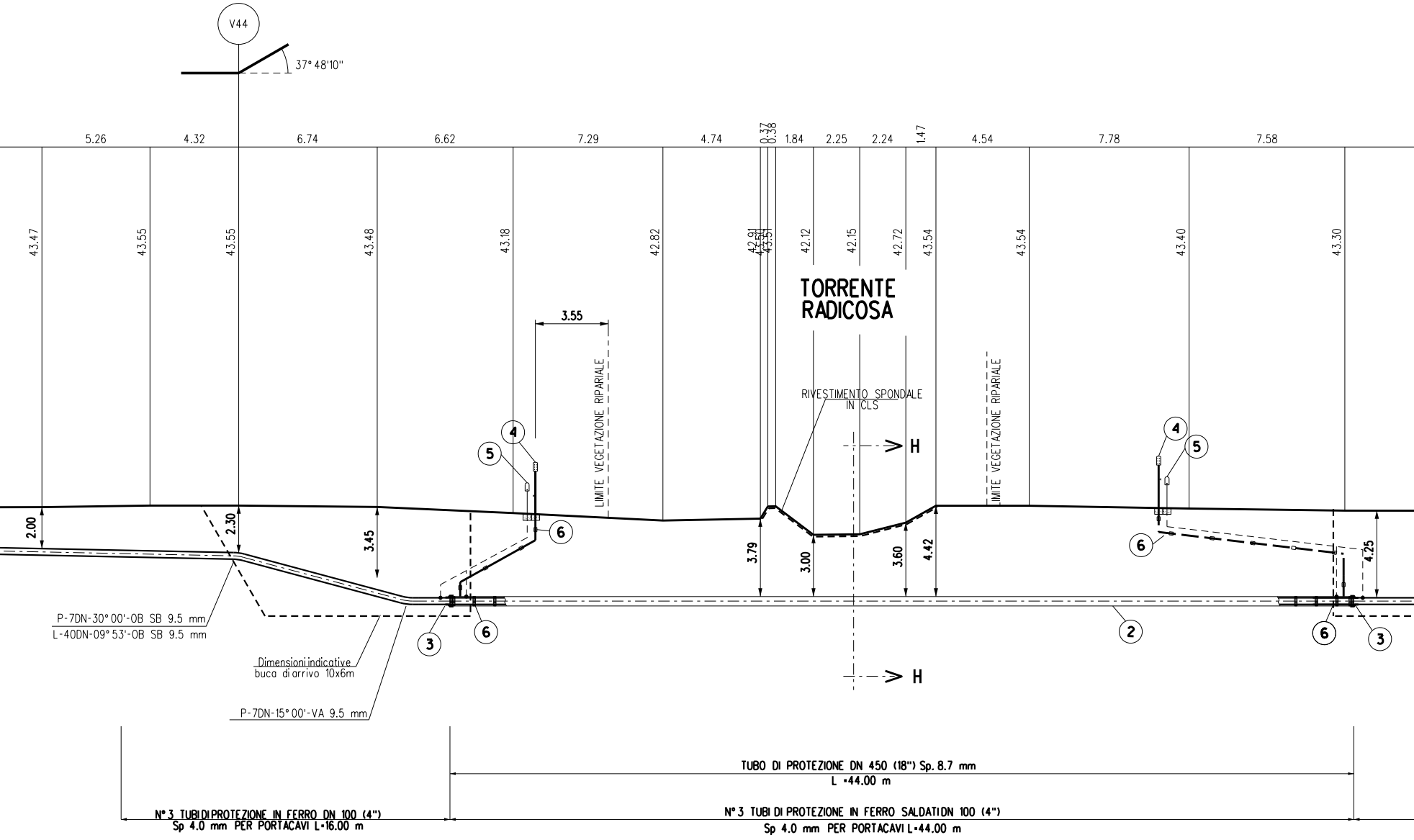
V44
37° 48'10''
5.26
4.32
6.74
6.62
7.29
4.74
0.37
0.38
1.84
2.25
2.24
1.47
4.54
7.78
7.58
43.47
43.55
43.55
43.48
43.18
42.82
42.91
43.50
43.51
42.12
42.15
42.72
43.54
43.54
43.40
43.30
TORRENTE
RADICOSA
3.55
LIMITE VEGETAZIONE RIPARIALE
RIVESTIMENTO SPONDALE
IN CLS
H
H
LIMITE VEGETAZIONE RIPARIALE
④
⑤
⑥
④
⑤
⑥
2.00
2.30
3.45
3.79
3.00
3.60
4.42
4.25
P-7DN-30°00'-OB SB 9.5 mm
L-40DN-09°53'-OB SB 9.5 mm
Dimensioni indicative
buca di arrivo 10x6m
P-7DN-15°00'-VA 9.5 mm
③
⑥
②
⑥
③
TUBO DI PROTEZIONE DN 450 (18") Sp. 8.7 mm
L =44.00 m
N° 3 TUBI DI PROTEZIONE IN FERRO DN 100 (4")
Sp 4.0 mm PER PORTACAVI L=16.00 m
N° 3 TUBI DI PROTEZIONE IN FERRO SALDATI DN 100 (4")
Sp 4.0 mm PER PORTACAVI L=44.00 m

SEZIONE A - B scala 1:200

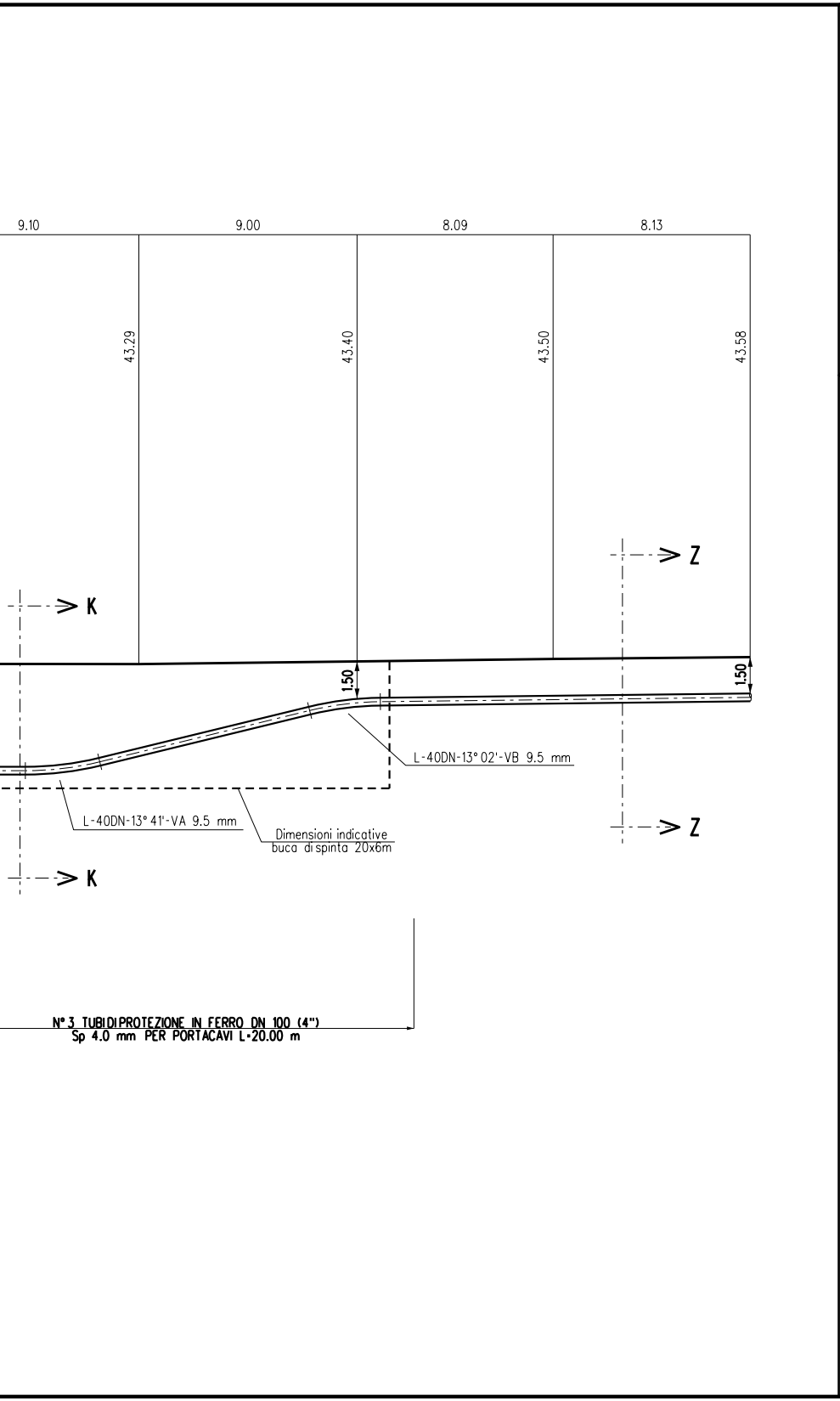
9.10
9.00
8.09
8.13
43.29
43.40
43.50
43.58
K
K
Z
Z
1.50
1.50
L-40DN-13° 02'-VB 9.5 mm
L-40DN-13° 41'-VA 9.5 mm
Dimensioni indicative
buca di spinta 20x6m
N° 3 TUBI DI PROTEZIONE IN FERRO DN 100 (4")
Sp 4.0 mm PER PORTACAVI L=20.00 m

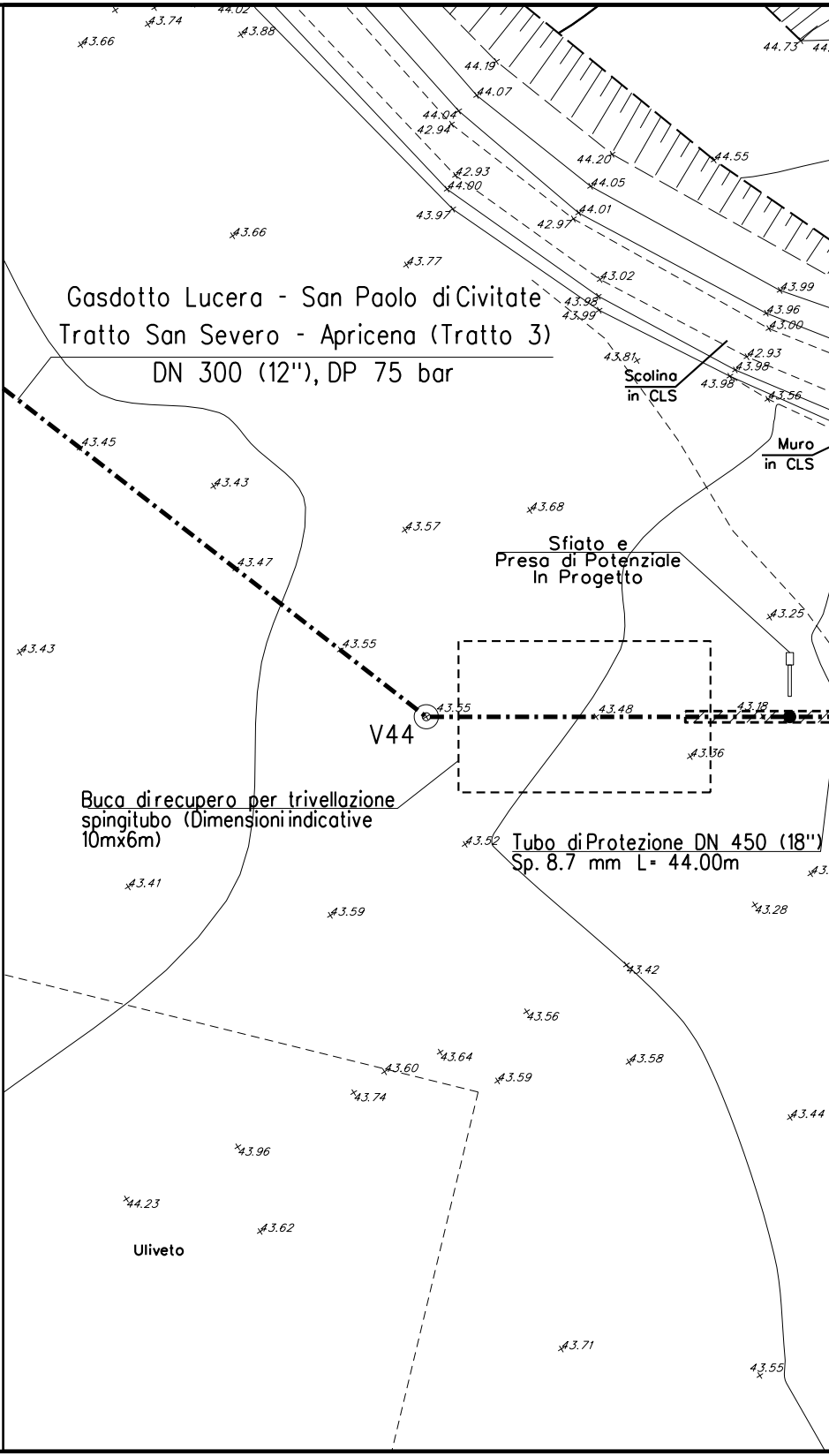
Gasdotto Lucera - San Paolo di Civitate
Tratto San Severo - Apricena (Tratto 3)
DN 300 (12"), DP 75 bar
Scolina
in CLS
Muro
in CLS
Sfiato e
Presa di Potenziale
In Progetto
V44
Buca di recupero per trivellazione
spingitubo (Dimensioni indicative
10mx6m)
Tubo di Protezione DN 450 (18")
Sp. 8.7 mm L= 44.00m
Uliveto
43.66
43.74
44.02
43.88
44.19
44.07
44.04
42.94
42.93
44.00
43.97
44.20
44.55
44.05
44.01
42.97
44.73
43.66
43.77
43.02
43.98
43.99
43.99
43.96
43.00
43.81
42.93
43.98
43.98
43.56
43.45
43.43
43.68
43.57
43.47
43.25
43.43
43.55
43.55
43.48
43.18
43.36
43.52
43.41
43.59
43.28
43.42
43.56
43.60
43.64
43.58
43.59
43.74
43.44
43.96
44.23
43.62
43.71
43.55

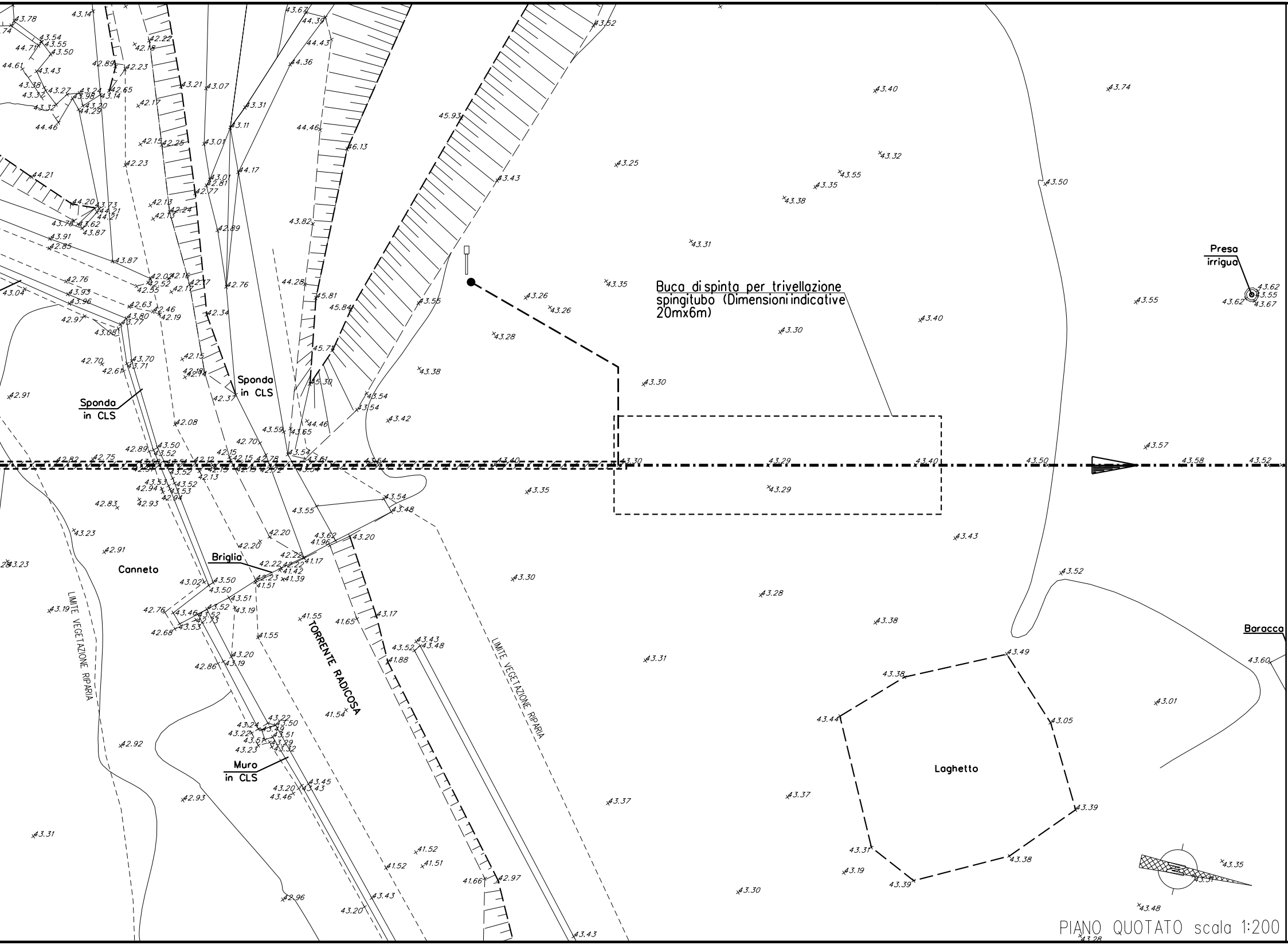
Buca di spinta per trivellazione
spingitubo (Dimensioni indicative
20mx6m)
Presa
irrigua
Sponda
in CLS
Sponda
in CLS
Briglia
Canneto
TORRENTE RADICOSA
LIMITE VEGETAZIONE RIPARIA
LIMITE VEGETAZIONE RIPARIA
Muro
in CLS
Laghetto
Baracca
43.40
43.74
43.32
43.55
43.35
43.38
43.25
43.50
43.31
43.35
43.26
43.26
43.28
43.30
43.40
43.55
43.62
43.55
43.62
43.67
43.30
43.38
43.42
43.57
43.30
43.29
43.40
43.50
43.58
43.52
43.35
43.29
43.43
43.52
43.30
43.28
43.38
43.31
43.49
43.38
43.44
43.05
43.01
43.60
43.37
43.37
43.39
43.31
43.38
43.19
43.39
43.35
43.31
43.48
43.30
43.28
43.43
45.93
43.43
43.56
43.52
46.13
45.81
45.84
45.71
45.30
43.54
43.54
44.46
43.65
43.54
43.61
43.54
43.55
43.54
43.48
43.62
41.96
43.20
41.17
41.55
41.65
43.17
43.43
43.52
43.48
41.88
41.54
41.52
41.52
41.51
41.66
42.97
43.43
43.20
42.96
42.93
42.92
43.31
43.23
43.23
43.19
42.91
42.83
42.93
42.91
42.97
43.08
42.70
42.61
44.21
44.20
43.73
43.87
43.91
42.85
43.87
43.04
43.78
43.14
43.54
43.55
43.50
44.71
44.61
43.43
43.38
43.32
43.27
43.24
43.98
43.14
42.65
43.20
44.29
44.46
42.89
42.23
42.18
42.22
42.17
42.15
42.25
42.23
43.21
43.07
43.31
43.11
43.01
43.01
42.81
42.77
44.17
42.89
42.76
42.77
42.34
42.37
42.08
42.70
43.59
43.67
44.39
44.43
44.36
44.46
43.82
44.28
42.13
42.24
42.13
42.16
42.17
42.02
42.52
42.55
42.63
42.46
42.19
43.80
43.77
43.70
43.71
42.15
42.14
43.50
43.52
42.89
42.82
42.75
42.12
42.15
42.15
42.78
42.13
43.53
42.94
43.52
43.53
42.94
42.20
42.20
42.22
42.22
42.22
41.42
41.39
42.23
41.51
43.02
43.50
43.50
43.51
42.76
43.46
43.52
43.19
42.73
42.68
43.53
41.55
43.20
42.86
43.19
43.24
43.22
43.50
43.22
43.51
43.57
43.29
43.23
43.32
43.20
43.45
43.43
43.46

PIANO QUOTATO scala 1:200

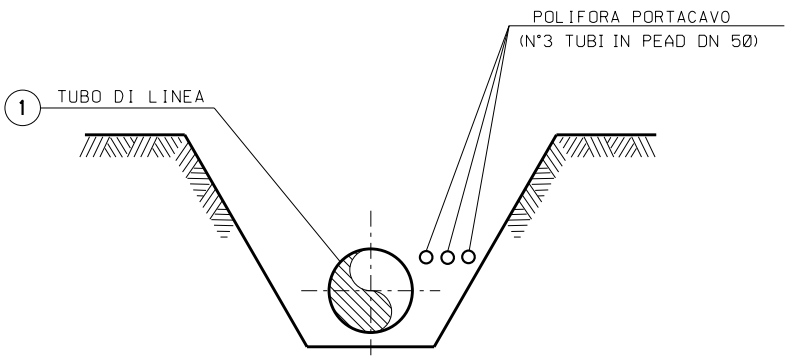
POLIFORA PORTACAVO
(N°3 TUBI IN PEAD DN 50)
1
TUBO DI LINEA

SEZIONE Z-Z (SCAVO A CIELO APERTO)

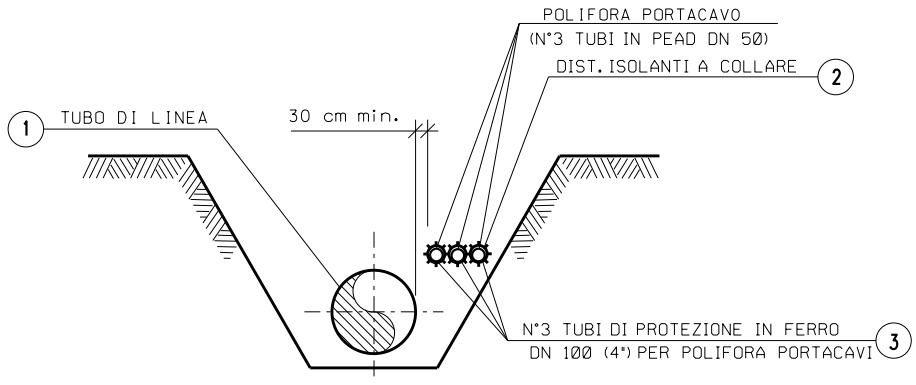
POLIFORA PORTACAVO
(N°3 TUBI IN PEAD DN 50)
DIST. ISOLANTI A COLLARE
2
1
TUBO DI LINEA
30 cm min.
N°3 TUBI DI PROTEZIONE IN FERRO
DN 100 (4") PER POLIFORA PORTACAVI
3

SEZIONE K-K (SCAVO A CIELO APERTO)

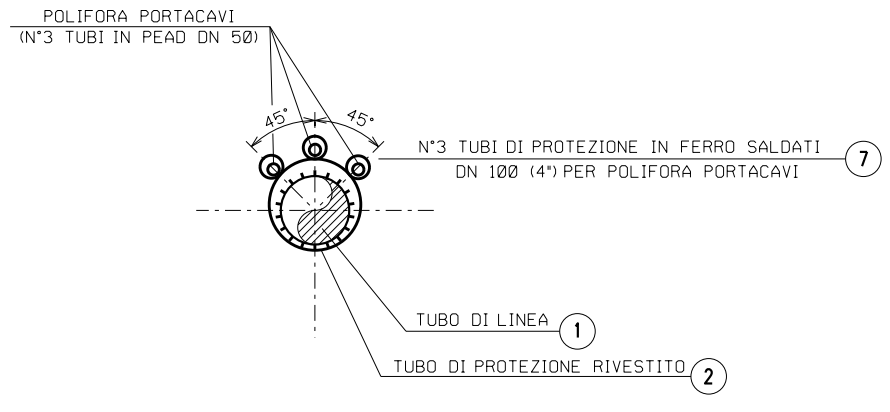
POLIFORA PORTACAVI
(N°3 TUBI IN PEAD DN 50)
45°
45°
N°3 TUBI DI PROTEZIONE IN FERRO SALDATI
DN 100 (4") PER POLIFORA PORTACAVI
7
TUBO DI LINEA
1
TUBO DI PROTEZIONE RIVESTITO
2

SEZIONE H-H (TRIVELLAZIONE)

TABELLA DELLE ANNOTAZIONI

①	Tubo di acciaio L360 MB DN 300 (UNI-EN) De 323.9 mm Spess. 9.5 mm rivestimento in Polietilene Sp. 2.20 mm	
②	Tubo di protezione in acciaio grado L415 MB DN 450 (18") Spess. 8.7 mm	44.00 m
③	Anello di chiusura termorestringente DN 300 (12") x DN 450 (18")	n. 2
④	Apparecchiatura di sfiato, incluso tubo di sfiato e presa di segnalazione fuga gas	n. 2
	Tubo di sfiato in Fe 33 UNI 7288/74 DN 80 (3") Sp. 2.9 mm	30.00 m
⑤	Punto di misura P.E. a cassetta piantana	n. 2
⑥	Distanziatori isolanti a collare con fissaggio ad incastro	
	tubo di sfiato e spurgo DN 80 (3") anelli	n. 15
	tubo di protezione per polifora DN 100 (4") anelli	n. 60
	tubo di linea DN 300 (12") anelli	n. 47
⑦	Tubo di protezione in ferro DN 100 (4") Sp. 4.0 mm per polifora portacavi	240.00 m

NOTE:

1. In corrispondenza d
passaggio con linee
all'esatta determin
voltaggio in modo d
sicurezza propedeut

2. L'appaltatore dovra
tubazioni e fogne i
mediante scavi a ma

3. Gli scavi previsti
protezione potranno
dimensioni e permet
quanto disposto dal

DOCUMENTI DI RIFERIMENTO	N.

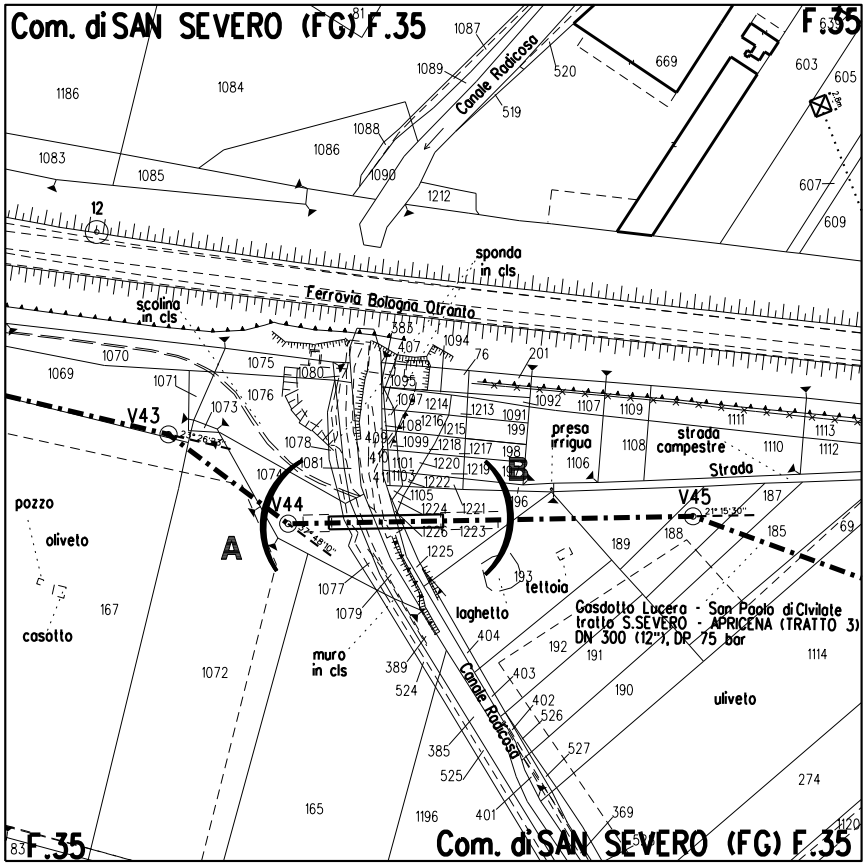
Com. di SAN SEVERO (FG) F.35
F.35
Canale Radicosa
Ferrovia Bologna Otranto
sponda in cls
scolina in cls
presa irriguo
strada campestre
Strada
pozzo
oliveto
casotto
laghetto
teltoia
muro in cls
uliveto
V43
V44
V45
A
B
Gasdotto Lucera - San Paolo di Civitate tratto S.SEVERO - APRICENA (TRATTO 3) DN 300 (12"), DP 75 bar
Canale Radicosa
F.35
Com. di SAN SEVERO (FG) F.35

STRALCIO PLANIMETRICO 1:2000
Com. di SAN SEVERO FG.35

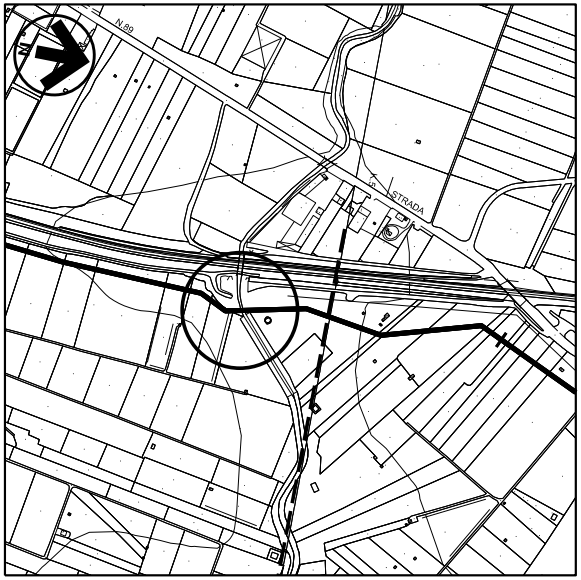

COROGRAFIA 1:10000
Foglio CTR F. 396052 - 396051

FERRINI FRANCESCO
2023.03.23 11:55:17
CN=FERRINI FRANCESCO
C=IT
2.5.4.4=FERRINI
2.5.4.42=FRANCESCO
RSA/2048 bits

i parallelismi e/o interferenze dell'area di
elettriche aeree. l'appaltatore dovra' procedere
azione dell'altezza dei conduttori e del loro
a poter adottare i necessari provvedimenti di
ici alla esecuzione dei lavori di costruzione.

' procedere all'esatto accertamento di cavi.
nterrate interferenti con la linea.
no.

per le buche della trivellazione del tubo di
essere palancolati al fine di limitare le
tere l'esecuzione dei lavori nel rispetto di
D.Lgs 81/08.

Rev.	Data	Descrizione	ELABORATO	VERIFICATO	APPROVATO
0	23/11/2022	EMISSIONE PER ENTI a seguito del Dec. MiTE_VA del 27/05/2022	C. CANI	G.AIUDI	H.D.AIUDI

S.G.I. Società Gasdotti Italia S.P.A.	Progettista techfem Rif.TFM: 110009-3E-DT-11E-1239	Commessa 5721	Unità 003
GASDOTTO LUCERA - SAN PAOLO DI CIVITATE Tratto SAN SEVERO APRICENA (TRATTO 3) DN 300 (12"), DP 75 bar		Dis.	AP-E-1239
		Rev.	0
ATTRAVERSAMENTO TORRENTE RADICOSA		Fg. 1	DI 1
		Scala	1:200