TAPPO DI CHIUSURA TERMORESTRINGENTE PER TUBO DI PROTEZIONE

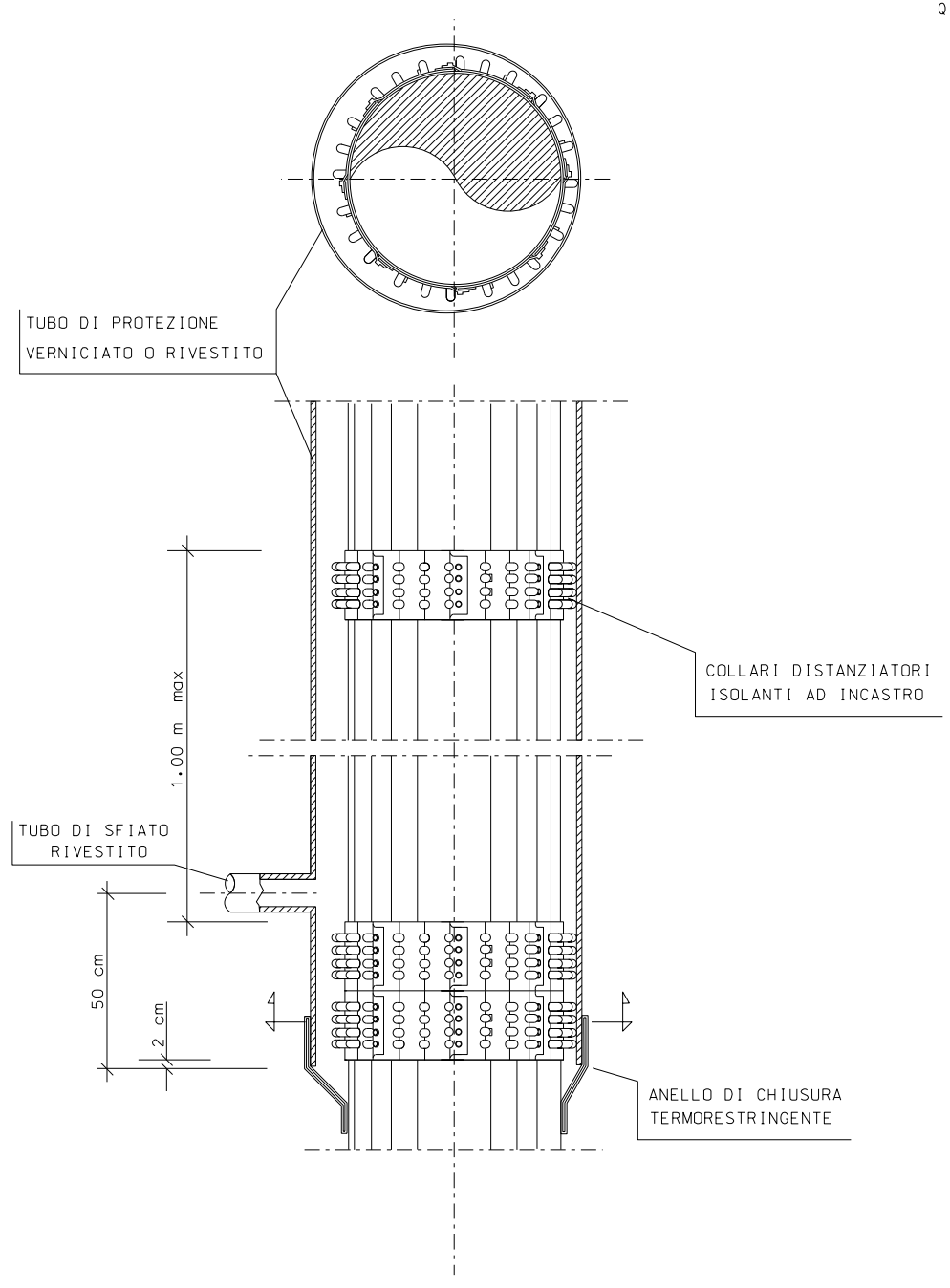
TUBO DI PROTEZIONE VERNICIATO O RIVESTITO
COLLARI DISTANZIATORI ISOLANTI AD INCASTRO
1.00 m max
TUBO DI SFIATO RIVESTITO
50 cm
2 cm
ANELLO DI CHIUSURA TERMORESTRINGENTE

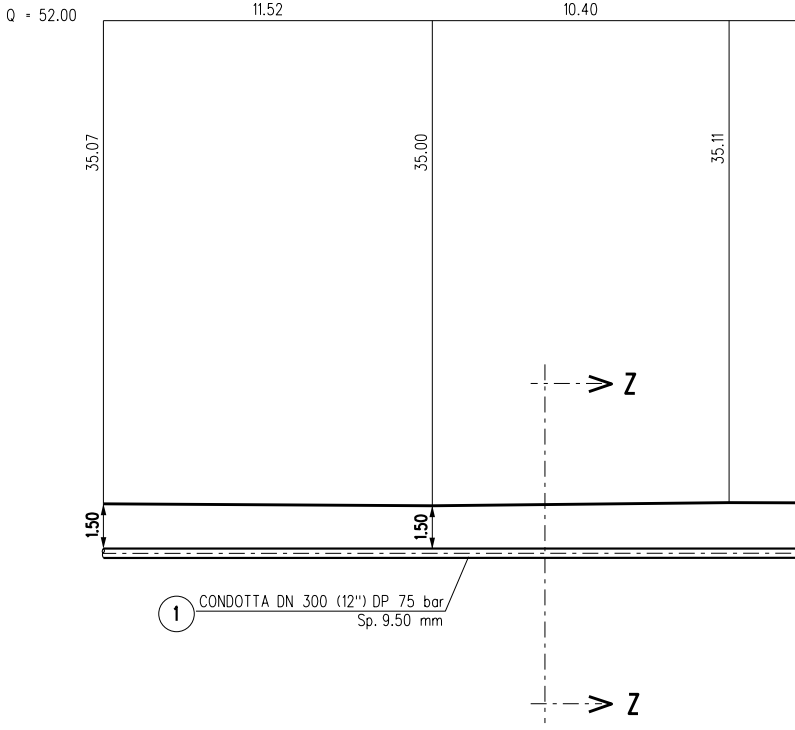
Q = 52.00
11.52
10.40
35.07
35.00
35.11
1.50
1.50
Z
Z
1
CONDOTTA DN 300 (12") DP 75 bar
Sp. 9.50 mm

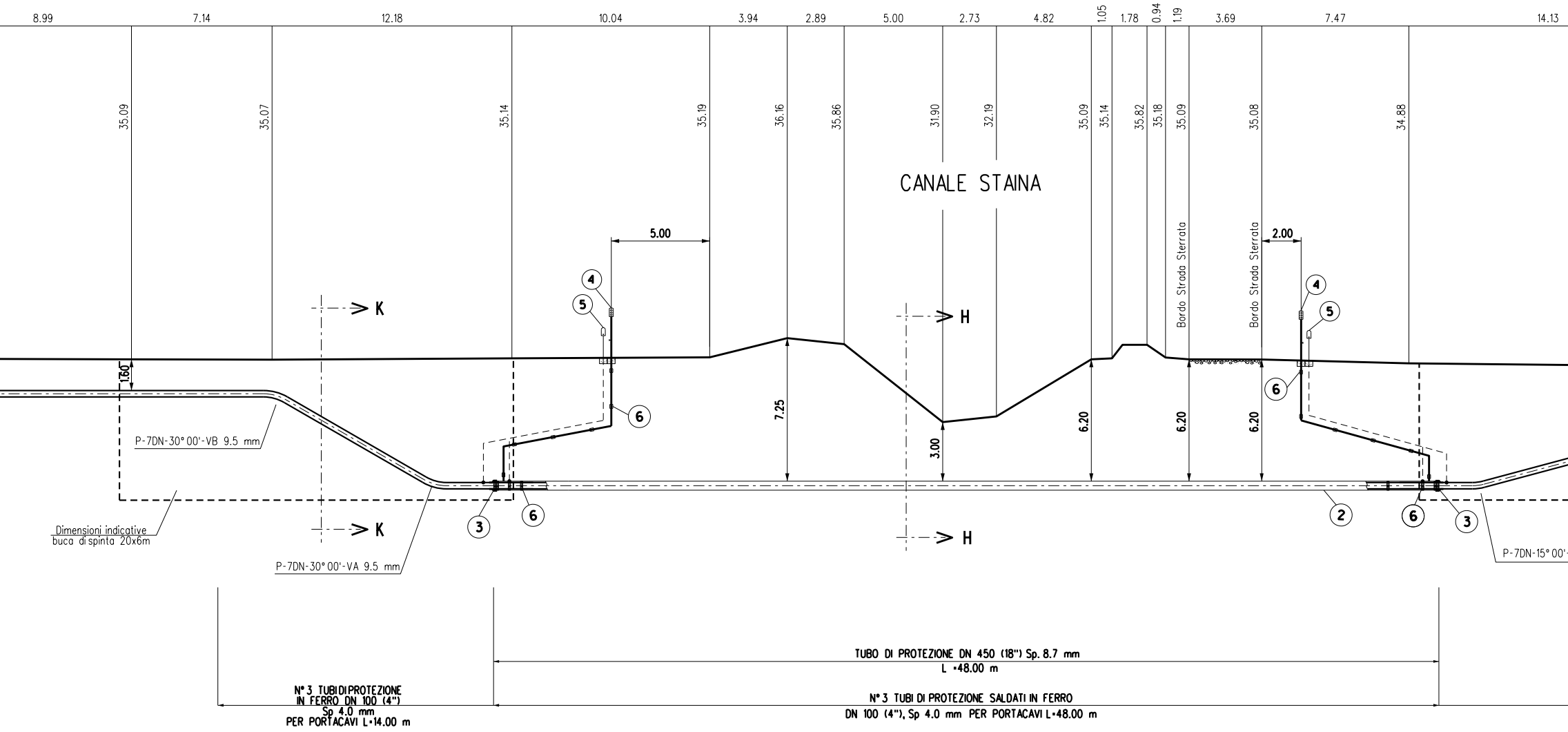
8.99
7.14
12.18
10.04
3.94
2.89
5.00
2.73
4.82
1.05
1.78
0.94
1.19
3.69
7.47
14.13
35.09
35.07
35.14
35.19
36.16
35.86
31.90
32.19
35.09
35.14
35.82
35.18
35.09
35.08
34.88
CANALE STAINA
5.00
2.00
Bordo Strada Sterrata
Bordo Strada Sterrata
K
K
H
H
4
5
6
3
6
4
5
6
2
6
3
1.60
7.25
3.00
6.20
6.20
6.20
P-7DN-30° 00'-VB 9.5 mm
Dimensioni indicative
buca di spinta 20x6m
P-7DN-30° 00'-VA 9.5 mm
P-7DN-15° 00'-
TUBO DI PROTEZIONE DN 450 (18") Sp. 8.7 mm
L =48.00 m
N° 3 TUBI DI PROTEZIONE SALDATI IN FERRO
DN 100 (4"), Sp 4.0 mm PER PORTACAVI L=48.00 m
N° 3 TUBI DI PROTEZIONE
IN FERRO DN 100 (4")
Sp 4.0 mm
PER PORTACAVI L=14.00 m

SEZIONE A - B scala 1:200

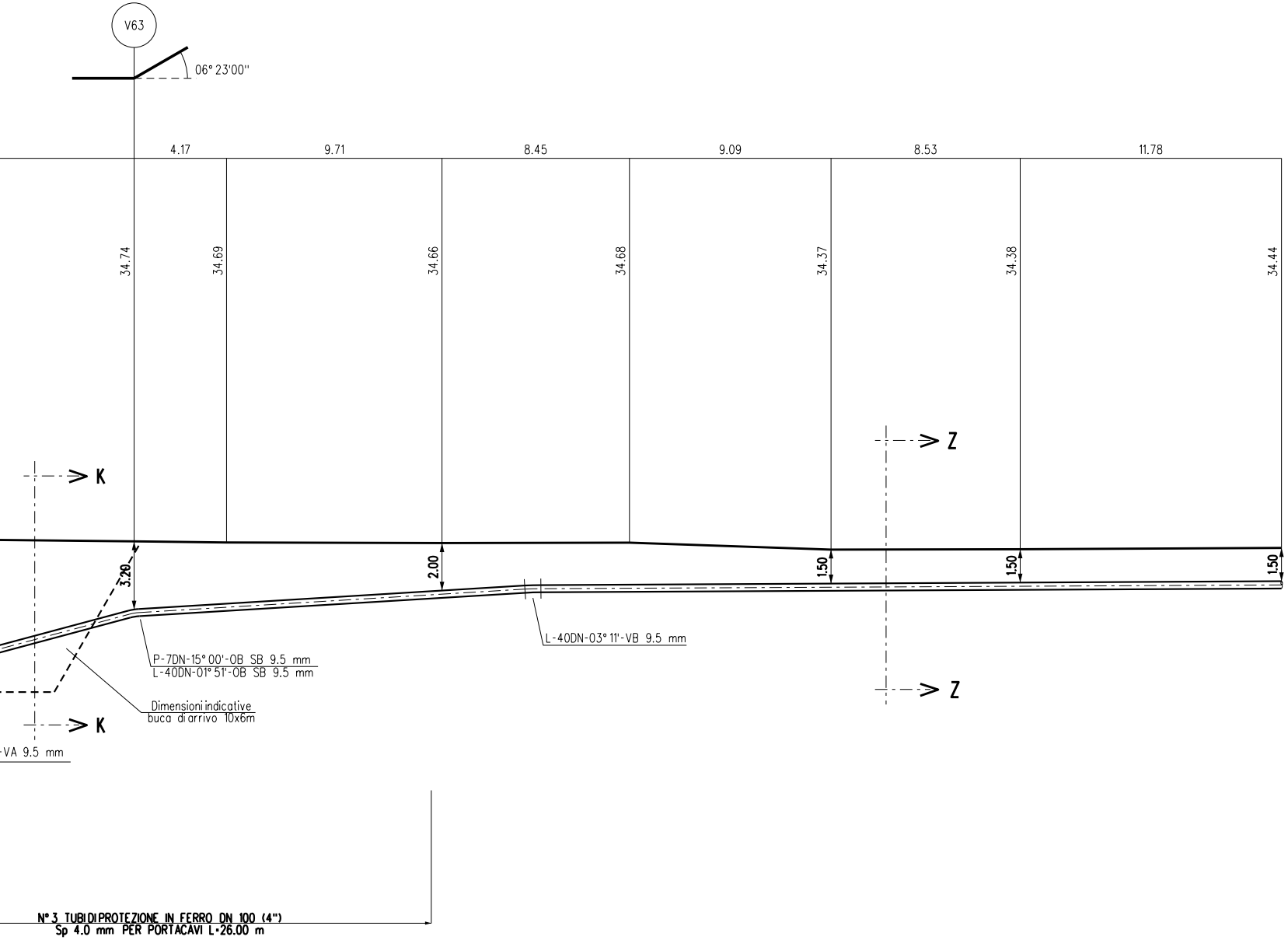
V63
06° 23'00''
4.17
9.71
8.45
9.09
8.53
11.78
34.74
34.69
34.66
34.68
34.37
34.38
34.44
K
K
Z
Z
3.20
2.00
1.50
1.50
1.50
P-7DN-15° 00'-OB SB 9.5 mm
L-40DN-01° 51'-OB SB 9.5 mm
L-40DN-03° 11'-VB 9.5 mm
Dimensioni indicative
buca di arrivo 10x6m
-VA 9.5 mm
N° 3 TUBI DI PROTEZIONE IN FERRO DN 100 (4")
Sp 4.0 mm PER PORTACAVI L=26.00 m

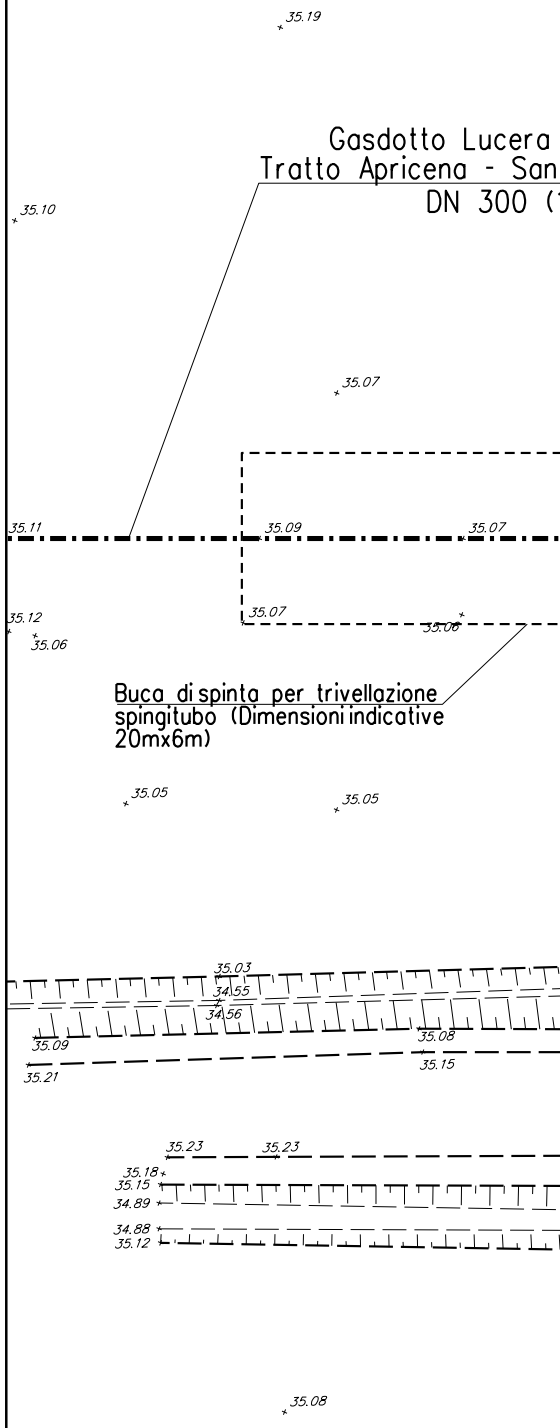
Gasdotto Lucera
Tratto Apricena - San
DN 300 (
35.19
35.10
35.07
35.11
35.09
35.07
35.12
35.06
35.07
35.06
Buca di spinta per trivellazione
spingitubo (Dimensioni indicative
20mx6m)
35.05
35.05
35.03
34.55
34.56
35.09
35.08
35.21
35.15
35.23
35.23
35.18
35.15
34.89
34.88
35.12
35.08

- San Paolo di Civitate
Paolo di Civitate (Tratto 4)
12"), DP 75 bar

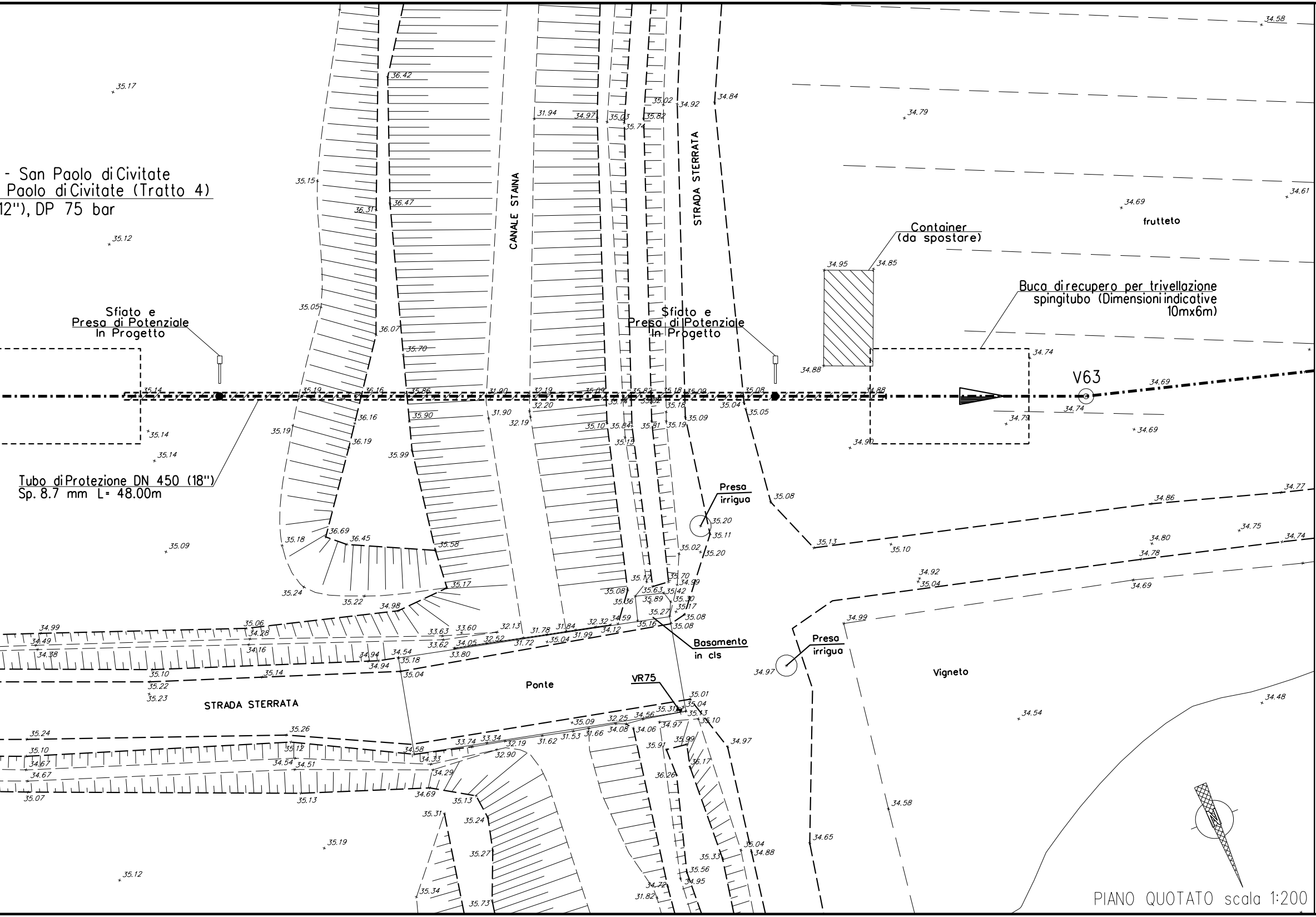
CANALE STAINA
STRADA STERRATA
Container
(da spostare)
frutteto
Buca di recupero per trivellazione spingitubo (Dimensioni indicative 10mx6m)
Sfiato e Presa di Potenziale In Progetto
Sfiato e Presa di Potenziale In Progetto
V63
Tubo di Protezione DN 450 (18")
Sp. 8.7 mm L= 48.00m
Presa irrigua
Presa irrigua
Basamento in cls
Ponte
VR75
STRADA STERRATA
Vigneto
N

PIANO QUOTATO scala 1:200

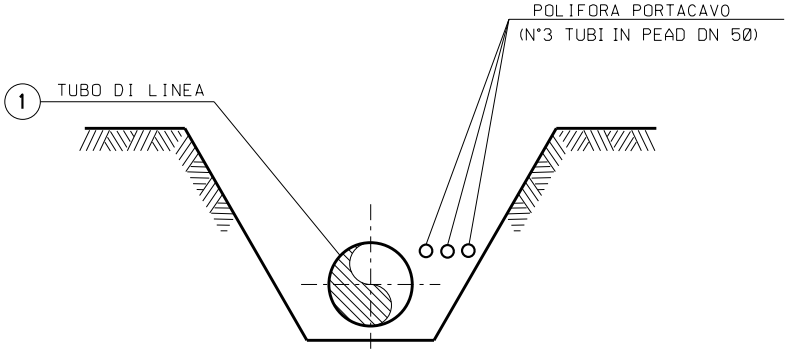
POLIFORA PORTACAVO
(N°3 TUBI IN PEAD DN 50)
1
TUBO DI LINEA

SEZIONE Z-Z (SCAVO A CIELO APERTO)

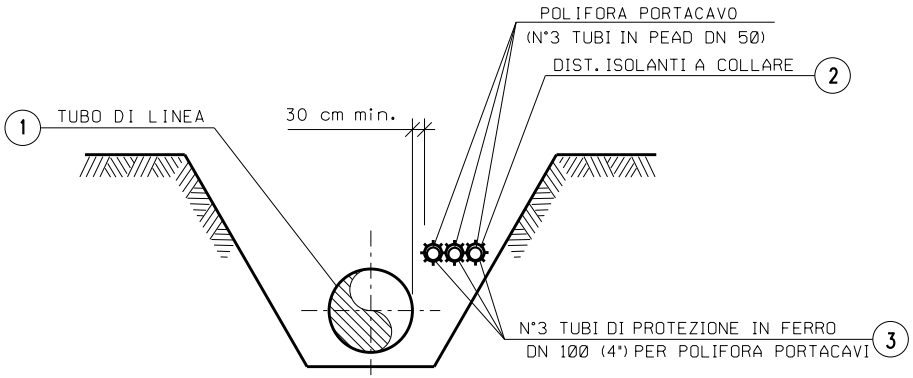
POLIFORA PORTACAVO
(N°3 TUBI IN PEAD DN 50)
DIST. ISOLANTI A COLLARE
2
1
TUBO DI LINEA
30 cm min.
N°3 TUBI DI PROTEZIONE IN FERRO
DN 100 (4") PER POLIFORA PORTACAVI
3

SEZIONE K-K (SCAVO A CIELO APERTO)

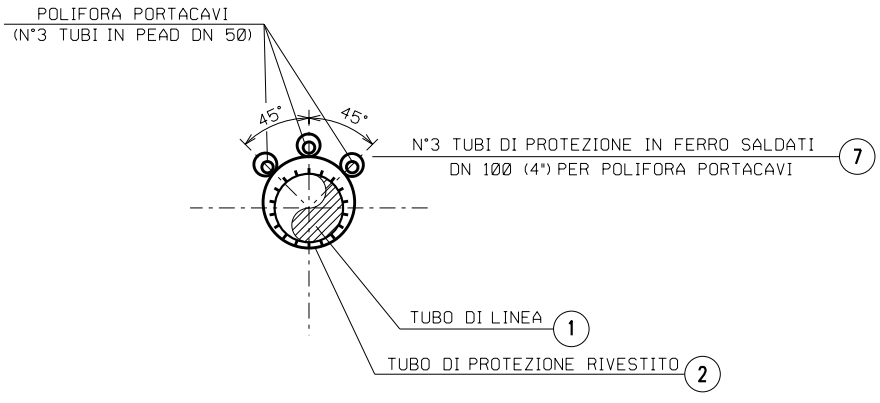
POLIFORA PORTACAVI
(N°3 TUBI IN PEAD DN 50)
45°
45°
N°3 TUBI DI PROTEZIONE IN FERRO SALDATI
DN 100 (4") PER POLIFORA PORTACAVI
7
TUBO DI LINEA
1
TUBO DI PROTEZIONE RIVESTITO
2

SEZIONE H-H (TRIVELLAZIONE)

TABELLA DELLE ANNOTAZIONI

(1)	Tubo di acciaio L360 MB DN 300 (UNI-EN) De 323.9 mm Spess. 9.5 mm rivestimento in Polietilene Sp. 2.20 mm	
(2)	Tubo di protezione in acciaio grado L415 MB DN 450 (18") Spess. 8.7 mm	48.00 m
(3)	Anello di chiusura termorestringente DN 300 (12") x DN 450 (18")	n. 2
(4)	Apparecchiatura di sfiato, incluso tubo di sfiato e presa di segnalazione fuga gas	n. 2
	Tubo di sfiato in Fe 33 UNI 7288/74 DN 80 (3") Sp. 2.9 mm	22.00 m
(5)	Punto di misura P.E. a cassetta piantana	n. 2
(6)	Distanziatori isolanti a collare con fissaggio ad incastro	
	tubo di sfiato e spurgo DN 80 (3") anelli	n. 12
	tubo di protezione per polifora DN 100 (4") anelli	n. 66
	tubo di linea DN 300 (12") anelli	n. 51
(7)	Tubo di protezione in ferro DN 100 (4") Sp. 4.0 mm per polifora portacavi	264.00 m

NOTE:

1. In corrispondenza di parallelismi
passaggio con linee elettriche aer
all'esatta determinazione dell'alt
voltaggio in modo da poter adottar
sicurezza propedeutici alla esecuz

2. L'appaltatore dovra' procedere all
tubazioni e fogne interrate interf
mediante scavi a mano.

3. Gli scavi previsti per le buche de
protezione potranno essere palanco
dimensioni e permettere l'esecuzio
quanto disposto dal D.Lgs 81/08.

DOCUMENTI DI RIFERIMENTO	N.

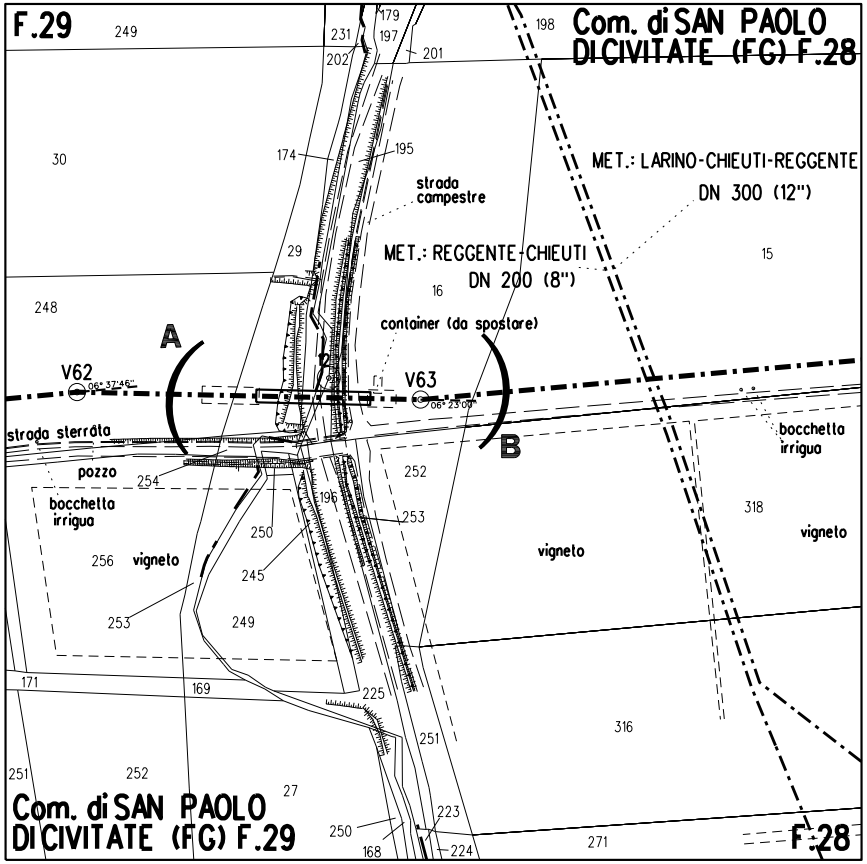

F.29
249
231
202
179
197
201
198
Com. di SAN PAOLO DI CIVITATE (FG) F.28
30
174
195
strada campestre
MET.: LARINO-CHIEUTI-REGGENTE DN 300 (12")
29
MET.: REGGENTE-CHIEUTI DN 200 (8")
15
16
248
container (da spostare)
A
V62
06° 37'46"
V63
06° 23'00"
B
strada sterrata
bocchetta irrigua
pozzo
254
252
196
253
318
250
bocchetta irrigua
256
vigneto
245
vigneto
vigneto
253
249
171
169
225
316
251
251
252
27
Com. di SAN PAOLO DI CIVITATE (FG) F.29
250
223
168
224
271
F.28

STRALCIO PLANIMETRICO 1:2000
Com. di San Paolo di Civitate FG.28,29

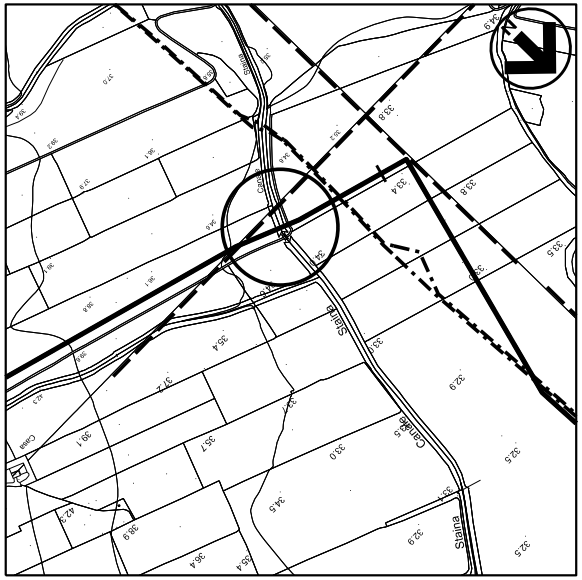

Staina
Canale
Staina
Canale
Staina

COROGRAFIA 1:10000
Foglio CTR F. 395071 - 395032 - 395033 - 395074

e/o interferenze dell'area di
ee, l'appaltatore dovra' procedere
ezza dei conduttori e del loro
e i necessari provvedimenti di
ione dei lavori di costruzione.

'esatto accertamento di cavi,
erenti con la linea.

lla trivellazione del tubo di
lati al fine di limitare le
ne dei lavori nel rispetto di

FERRINI FRANCESCO
2023.03.23 12:01:23
CN=FERRINI FRANCESCO
C=IT
2.5.4.4=FERRINI
2.5.4.42=FRANCESCO
RSA/2048 bits

0	23/11/2022	EMISSIONE PER ENTI a seguito del Dec. MiTE_VA del 27/05/2022	C.CANI	G.AIUDI	H.D.AIUDI
Rev.	Data	Descrizione	ELABORATO	VERIFICATO	APPROVATO

S.G.I.
Società Gasdotti Italia S.P.A.

Progettista
techfem
Rif.TFM: 110009-4E-DT-11E-1240

Commessa	Unità
5721	004

GASDOTTO LUCERA - SAN PAOLO DI CIVITATE
Tratto APRICENA - SAN PAOLO DI CIVITATE (TRATTO 4)
DN 300 (12"), DP 75 bar

Dis. AP-E-1240

Rev. 0

Fg. 1 DI 1

ATTRAVERSAMENTO
CANALE STAINA

Scala 1:200