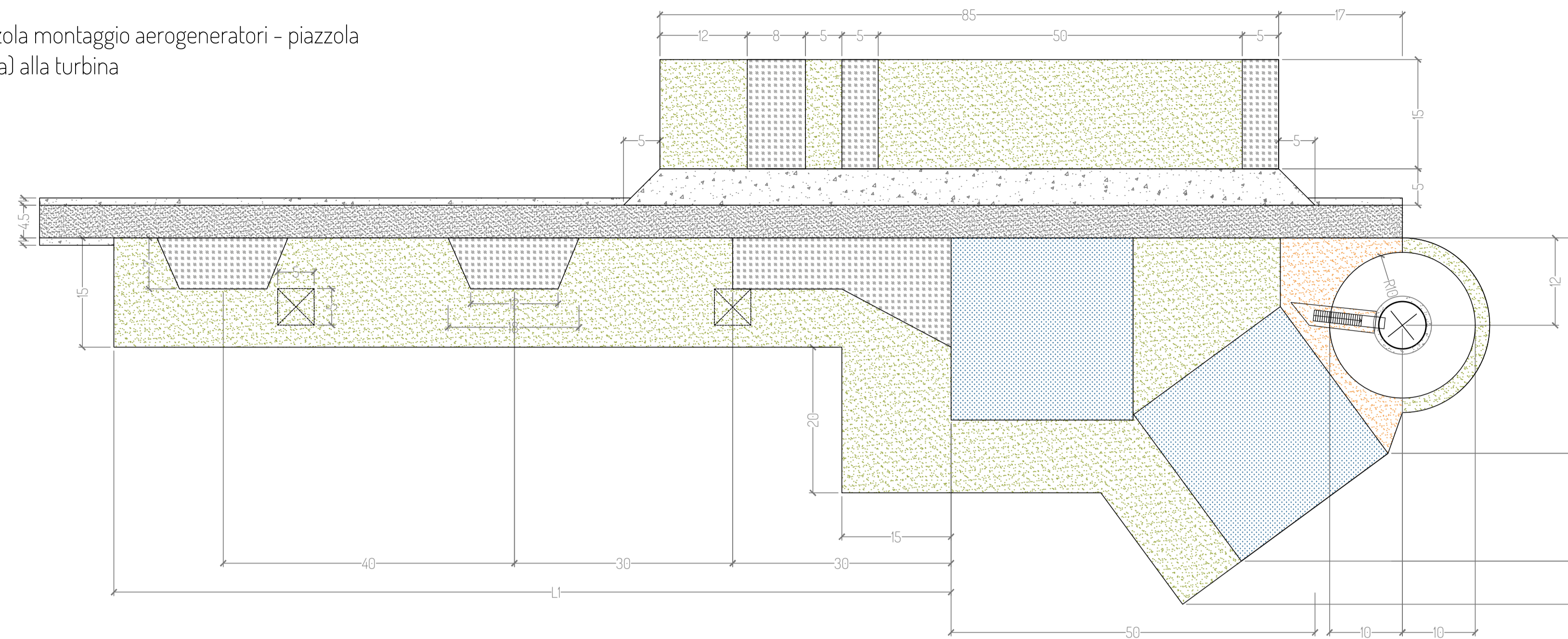
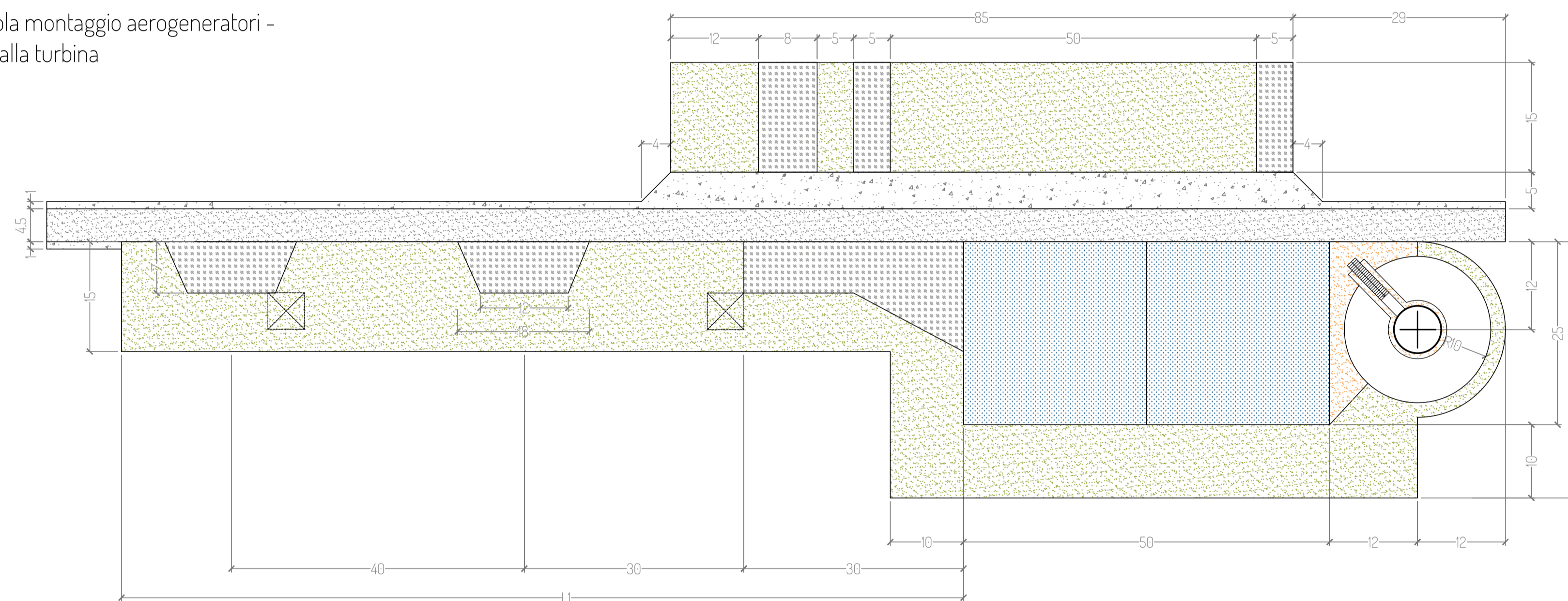


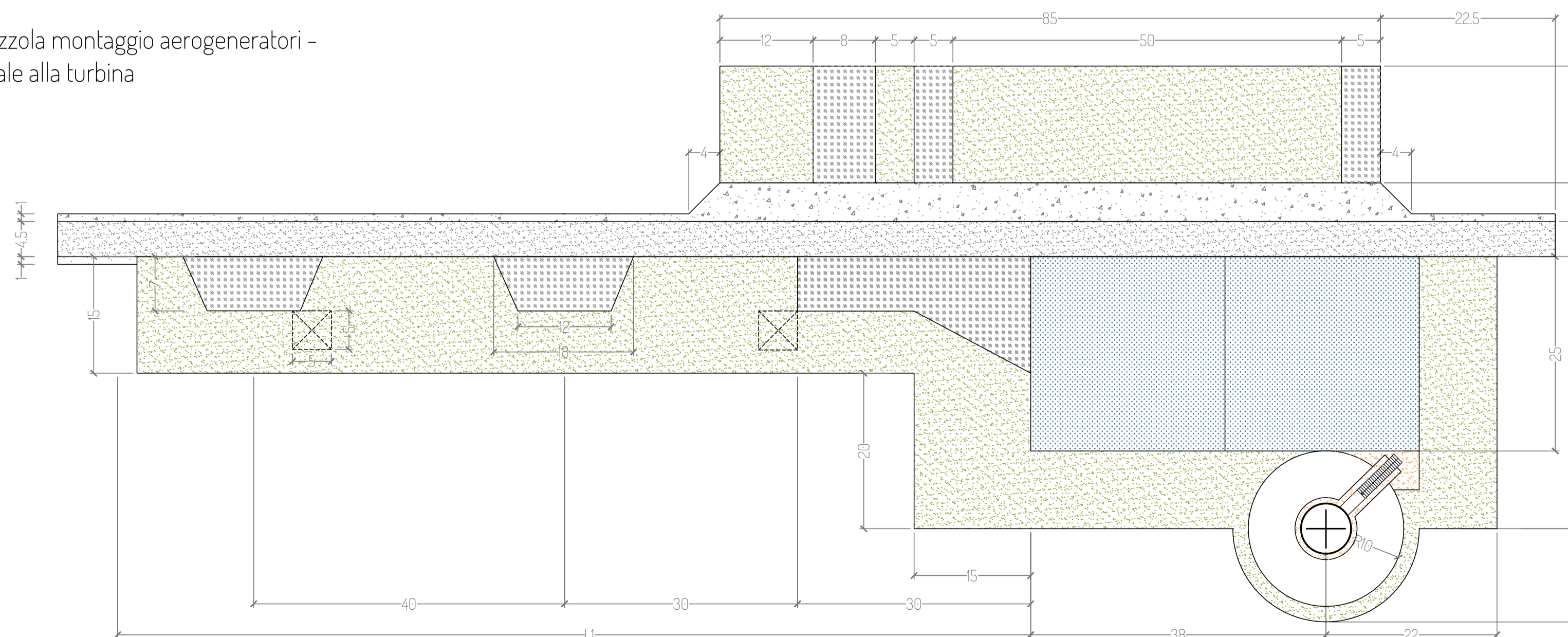
Tipologico piazzola montaggio aerogeneratori - piazzola frontale (ruotata) alla turbina



Tipologico piazzola montaggio aerogeneratori - piazzola laterale alla turbina



Tipologico piazzola montaggio aerogeneratori - piazzola frontale alla turbina



Legenda	
	Pista di servizio
	Area movimentazione gru: 5kg/cm² (2kg/cm² con tappetini per gru)
	Area di stoccaggio e movimentazione
	Area temporanea per stoccaggio pale
	Area in ghiaietto di collegamento tra turbina e piazzola definitiva
	Area stoccaggio e lavorazione

ELEMENTI	PESO (Kg)	Lunghezza (m)	Larghezza (m)	Altezza (m)
navicella	92.100,00	12,75	6,50	3,75
mozzo	56.200,00	4,90	4,40	4,90
pale	26.132,00	84,35	4,32	3,20
trasformatore	17.000,00	3,13	2,60	1,90



PROGETTO PER LA REALIZZAZIONE DI UN IMPIANTO PER LA PRODUZIONE DI ENERGIA MEDIANTE LO SFRUTTAMENTO DEL VENTO NEL TERRITORIO COMUNALE DI LESINA E POGGIO IMPERIALE (FG) LOC. S. SPIRITO POTENZA NOMINALE 66 MW

PROGETTO DEFINITIVO - SIA

PROGETTAZIONE E SIA

ing. Fabio PACCAPELO
ing. Andrea ANGELINI
ing. Antonella Laura GIORDANO
ing. Francesca SACCAROLA
COLLABORATORI
dr.ssa Anastasia AGNOLI
ing. Giulia MONTRONE

STUDI SPECIALISTICI

IMPIANTI ELETTRICI
ing. Roberto DI MONTE
GEOLOGIA
geol. Matteo DI CARLO
ACUSTICA
ing. Sabrina SCARAMUZZI
NATURA E BIODIVERSITÀ
dr. Luigi Raffaele LUPO

STUDIO PEDO-AGRONOMICO

dr.ssa Lucia PESOLA

ARCHEOLOGIA

dr.ssa archeol. Domenica CARRASSO

INTERVENTI DI COMPENSAZIONE E VALORIZZAZIONE

arch. Gaetano FORNARELLI
arch. Andrea GIUFFRIDA

PD.EG.1 VIABILITA' E PIAZZOLE

EG.2.3.1 Piazzola di montaggio degli aerogeneratori

Scala 1:50

REV. DATA DESCRIZIONE

