TABELLA POZZETTI - Rete 12 - Trincea dir. nord

POZZETTO	QUOTA SCORRIMENTO TUBO IN INGRESSO [m s.l.m.]	QUOTA SCORRIMENTO TUBO IN USCITA [m s.l.m.]
PTN-1201		151.46
PTN-1202	151.36	151.36
PTN-1203	151.26	151.26
PTN-1204	151.16	151.16
PTN-1205	151.06	151.06
PTN-1206	150.96	150.96
PTN-1207	150.92	150.92
PTN-1208	150.86	149.20

TABELLA POZZETTI - Rete 12 - Trincea dir. sud

POZZETTO	QUOTA SCORRIMENTO TUBO IN INGRESSO [m s.l.m.]	QUOTA SCORRIMENTO TUBO IN USCITA [m s.l.m.]
PTS-1201		151.91
PTS-1202	151.86	151.86
PTS-1203	151.85	151.85
PTS-1204	151.80	151.80
PTS-1205	151.74	151.74
PTS-1206	151.72	151.72
PTS-1207	151.70	151.39

TABELLA POZZETTI - Rete 12 - Trincea bis dir. nord

POZZETTO	QUOTA SCORRIMENTO TUBO IN INGRESSO [m s.l.m.]	QUOTA SCORRIMENTO TUBO IN USCITA [m s.l.m.]
PTNB-1201		149.76
PTNB-1202	149.72	149.72
PTNB-1203	149.68	149.68
PTNB-1204	149.64	149.64
PTNB-1205	149.62	149.62
PTNB-1206	149.58	149.58
PTNB-1207	149.44	149.44
PTNB-1208	149.40	149.40
PTNB-1209	149.37	149.37
PTNB-1210	149.32	149.32

TABELLA POZZETTI - Rete 12 - Asse H - Trincea dir. nord

POZZETTO	QUOTA SCORRIMENTO TUBO IN INGRESSO [m s.l.m.]	QUOTA SCORRIMENTO TUBO IN USCITA [m s.l.m.]
PTN-NULL1201		154.91
PTN-NULL1202	154.16	154.16
PTN-NULL1203	153.36	153.36
PTN-NULL1204	152.56	152.56
PTN-NULL1205	151.96	151.96
PTN-NULL1206	151.36	151.36

TABELLA POZZETTI - Rete 12 - Asse H - Trincea dir. sud

POZZETTO	QUOTA SCORRIMENTO TUBO IN INGRESSO [m s.l.m.]	QUOTA SCORRIMENTO TUBO IN USCITA [m s.l.m.]
PTN-NULL1207		161.61
PTN-NULL1208	161.56	161.52
PTN-NULL1209	161.12	161.00
PTN-NULL1210	160.30	160.30
PTN-NULL1211	159.60	159.60
PTN-NULL1212	158.50	158.50
PTN-NULL1213	157.40	157.40
PTN-NULL1214	156.30	156.30
PTN-NULL1215	155.20	155.20
PTN-NULL1216	154.10	154.10
PTN-NULL1217	153.00	152.85
PTN-NULL1218	151.95	151.95

TABELLA POZZETTI - Rete 11 - Scarico Vasca

POZZETTO	QUOTA SCORRIMENTO TUBO IN INGRESSO [m s.l.m.]	QUOTA SCORRIMENTO TUBO IN USCITA [m s.l.m.]
PSV-1101		165.30
PSV-1102	162.19	162.09
PSV-1103	161.75	161.72

TABELLA POZZETTI - Rete 12 - Direzione nord

POZZETTO	QUOTA SCORRIMENTO TUBO IN INGRESSO [m s.l.m.]	QUOTA SCORRIMENTO TUBO IN USCITA [m s.l.m.]
PN-1201		151.18
PN-1202	151.03	151.03
PN-1203	150.94	150.94
PN-1204	150.84	150.84
PN-1205	150.75	150.65
PN-1206	150.55	150.55
PN-1207	150.46	150.46
PN-1208	150.36	150.36
PN-1209	150.27	150.17
PN-1210	150.10	149.90
PN-1211	149.40	149.40

TABELLA POZZETTI - Rete 12 - Direzione sud

POZZETTO	QUOTA SCORRIMENTO TUBO IN INGRESSO [m s.l.m.]	QUOTA SCORRIMENTO TUBO IN USCITA [m s.l.m.]
PS-1201		151.67
PS-1202	151.56	151.56
PS-1203	151.48	151.48
PS-1204	151.40	151.40
PS-1205	151.32	151.32
PS-1206	151.24	151.24
PS-1207	151.16	151.08
PS-1208	150.98	150.98
PS-1209	150.88	150.88
PS-1210	150.78	150.56

TABELLA POZZETTI - Rete 11 - Asse F

POZZETTO	QUOTA SCORRIMENTO TUBO IN INGRESSO [m s.l.m.]	QUOTA SCORRIMENTO TUBO IN USCITA [m s.l.m.]
C-F1	171.15	171.15
C-F2	170.65	170.65
PS-F1		171.84
PS-F2	171.67	171.67
PS-F3	171.47	171.47
PS-F4	171.27	171.27
PS-F5	171.21	171.21
PS-F6	169.85	168.97
PS-F7	168.17	168.17
PS-F8	167.37	167.37
PS-F9	166.57	166.57
PS-F10	166.07	166.07
PS-F11	165.57	165.57

TABELLA POZZETTI - Rete 11 - Asse A - Trincea dir. sud

POZZETTO	QUOTA SCORRIMENTO TUBO IN INGRESSO [m s.l.m.]	QUOTA SCORRIMENTO TUBO IN USCITA [m s.l.m.]
PTN-NULL80		150.29
PTN-NULL81	150.04	150.04
PTS-A1101	149.87	148.03

TABELLA POZZETTI - Rete 12 - Asse H

POZZETTO	QUOTA SCORRIMENTO TUBO IN INGRESSO [m s.l.m.]	QUOTA SCORRIMENTO TUBO IN USCITA [m s.l.m.]
PN-H1		161.18
PN-H2	161.10	161.10
PN-H3	161.01	161.01
PN-H4	160.96	160.96
PN-H5	160.89	160.89
PN-H6	160.86	160.86
PN-H7	160.70	160.70
PN-H8	160.50	160.50
PN-H9	159.80	159.80
PN-H10	159.10	159.10
PN-H11	158.40	158.40
PN-H12	157.40	157.40
PN-H13	156.40	156.40
PN-H14	155.40	155.40
PN-H15	154.40	154.40
PN-H16	153.40	153.40
PN-H17	152.40	152.40
PN-H18	151.40	151.30
PN-H19	150.70	150.70
PN-H20	150.10	149.90

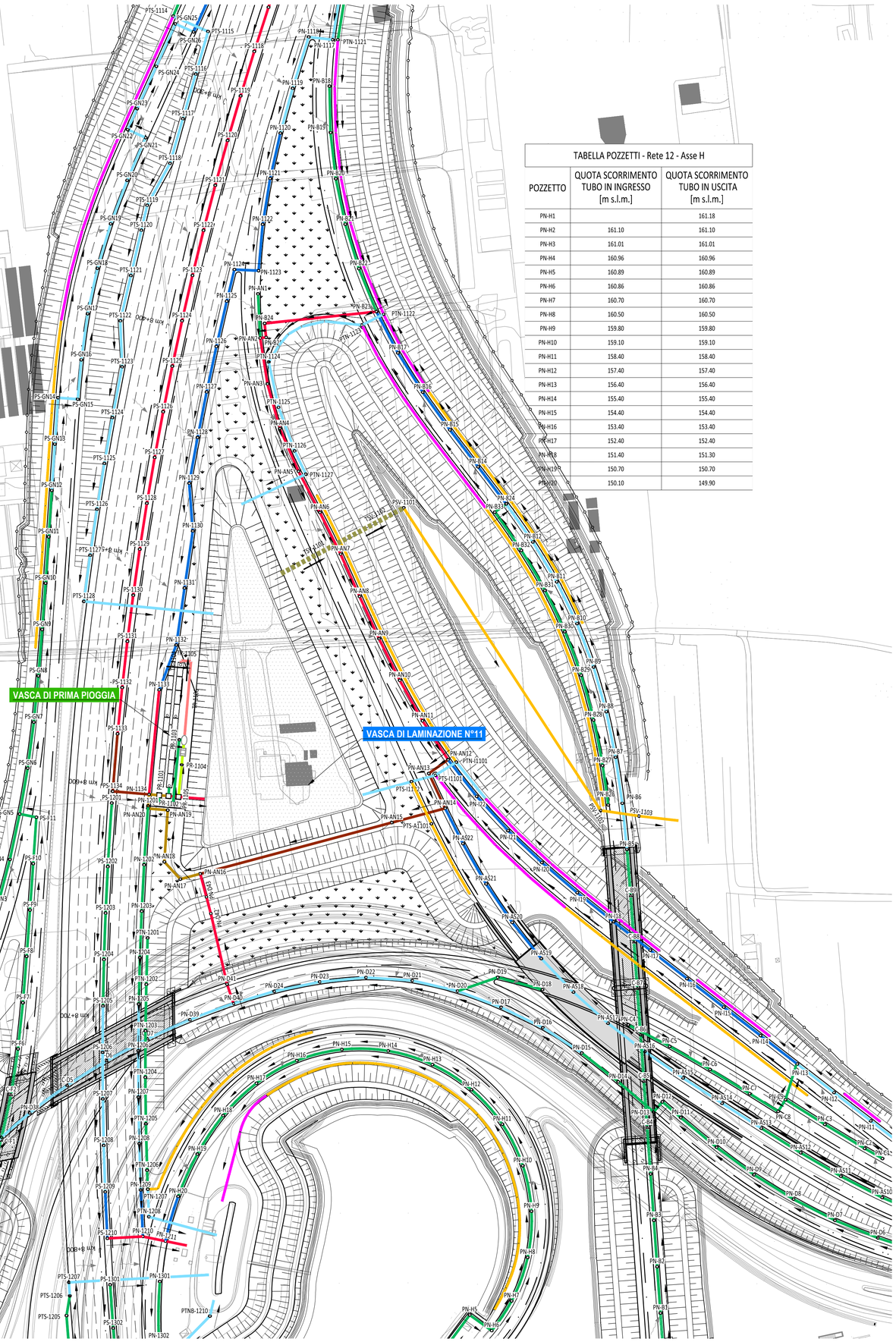

K-PLAN

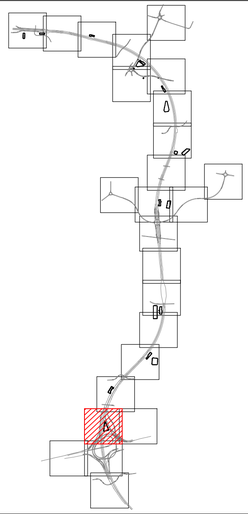

LEGENDA

- COLLETTORE IN PEAD $Ø_{int}$200 mm
- COLLETTORE IN PEAD $Ø_{int}$300 mm
- COLLETTORE IN PEAD $Ø_{int}$400 mm
- COLLETTORE IN PEAD $Ø_{int}$500 mm
- COLLETTORE IN PEAD $Ø_{int}$600 mm
- COLLETTORE IN PEAD $Ø_{int}$700 mm
- COLLETTORE IN PEAD $Ø_{int}$800 mm
- COLLETTORE IN PEAD $Ø_{int}$1000 mm
- COLLETTORE IN PEAD $Ø_{int}$1200 mm
- COLLETTORE IN PEAD $Ø_{int}$1400 mm
- COLLETTORE IN PEAD $Ø_{int}$1500 mm
- COLLETTORE IN PEAD MICROFESSURATO $Ø_{int}$150 mm
- COLLETTORE IN PEAD MICROFESSURATO $Ø_{int}$250 mm
- COLLETTORE IN PEAD MICROFESSURATO $Ø_{int}$400 mm
- COLLETTORE IN PEAD MICROFESSURATO $Ø_{int}$500 mm
- COLLETTORE IN PEAD MICROFESSURATO $Ø_{int}$ 600 mm
- COLLETTORE IN PRESSIONE IN ACCIAIO $Ø_{int}$100 mm
- COLLETTORE IN PRESSIONE IN ACCIAIO $Ø_{int}$200 mm
- COLLETTORE IN ACCIAIO $Ø_{int}$250 mm
- COLLETTORE IN ACCIAIO $Ø_{int}$400 mm
- COLLETTORE IN ACCIAIO $Ø_{int}$500 mm
- CANALETTA CON GRIGLIA
- DIREZIONE DI FLUSSO DELLE ACQUE DI PIATTAFORMA
- DIREZIONE DEFLUSSO COLLETTORI
- POZZETTO DI RACCOLTA/ISPEZIONE*
- POZZETTO DI ISPEZIONE*
- CADITOIA
- POZZI FILTRANTI
- IMPIANTO DI SOLLEVAMENTO

*VEDI PARTICOLARI COSTRUTTIVI

NB_1: Le discenderie dalla canaletta grigliata sull'asse principale hanno un passo pari a 20 m, salvo diversa indicazione

NB_2: Gli oggetti classificati come "[...] NULL" indicano cambi di direzione delle condotte e non rappresentano pozzetti.

QUADRO DI UNIONE GENERALE

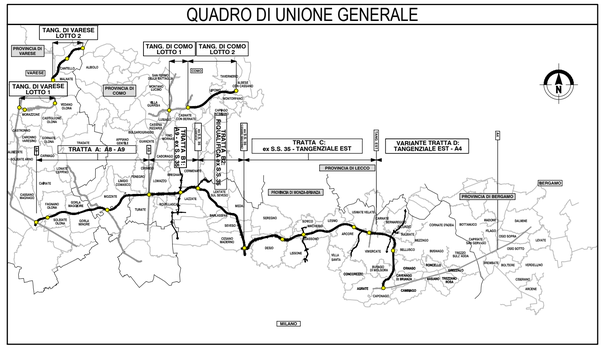

CONCESSIONI AUTOSTRADALI LOMBARDE

Autostrada Pedemontana Lombarda

COLLEGAMENTO AUTOSTRADALE

DALMINE-COMO-VARESE-VALICO DEL GAGGIOLO E OPERE AD ESSO CONNESSE

CODICE C.U.P. F11B06000270007

PROGETTO DEFINITIVO
VARIANTE TRATTA D

SMALTIMENTO ACQUE DI PIATTAFORMA - IDROLOGIA ED IDRAULICA

SVINCOLO TEEM - A4

Planimetria di progetto - Tav. 3/6

IDENTIFICAZIONE ELABORATO

FASE PROGETTUALE	AMBITO	TRATTA	CATEGORIA	OPERA	PARTE DI OPERA	TIPO ELABORATO	PROGRESSIVA	REVISIONE ESTERNA
D	ID	DD	D02GE00	000	IR	003	A	

DATA 30 Giugno 2023

SCALA 1:1000

PROGETTAZIONE

Autostrada Pedemontana Lombarda

DATA	REVISIONE	
Giugno 2023	EMISSIONE	A

ELABORAZIONE PROGETTUALE

Direzione Ingegneria BIM Center
Arch. Fabio Massimo Saldirli

RESPONSABILE INTEGRAZIONE PRESTAZIONI SPECIALISTICHE
Ing. Luca Samorani

Progettisti: Ing. Tambuzzi

Ing. Gambetta

Ing. Nonese

CONCEDENTE

CONCESSIONI AUTOSTRADALI LOMBARDE

CONCESSIONARIO

Direttore Ingegneria e BIM Center: Arch. Fabio Massimo Saldirli
Direttore Tecnico: Ing. Paolo Simonetta
Responsabile Funzione Tecnica, Project Financing e ACT: Ing. Andrea Monzani

VERIFICA E VALIDAZIONE

RTI: Cronoco Check S.r.l. (Mandante); Rina Check S.r.l. (Mandataria); Bureau Veritas Italia S.p.a. (Mandataria)

Il presente documento non potrà essere copiato, riprodotto o altrimenti pubblicato in tutto o in parte senza il consenso scritto di Autostrada Pedemontana Lombarda S. p. A. Ogni utilizzo non autorizzato sarà perseguito a norma di legge.
This document may not be copied, reproduced or published either in part or entirely without the written permission of Autostrada Pedemontana Lombarda S. p. A. Unauthorized use will be persecuted by law.