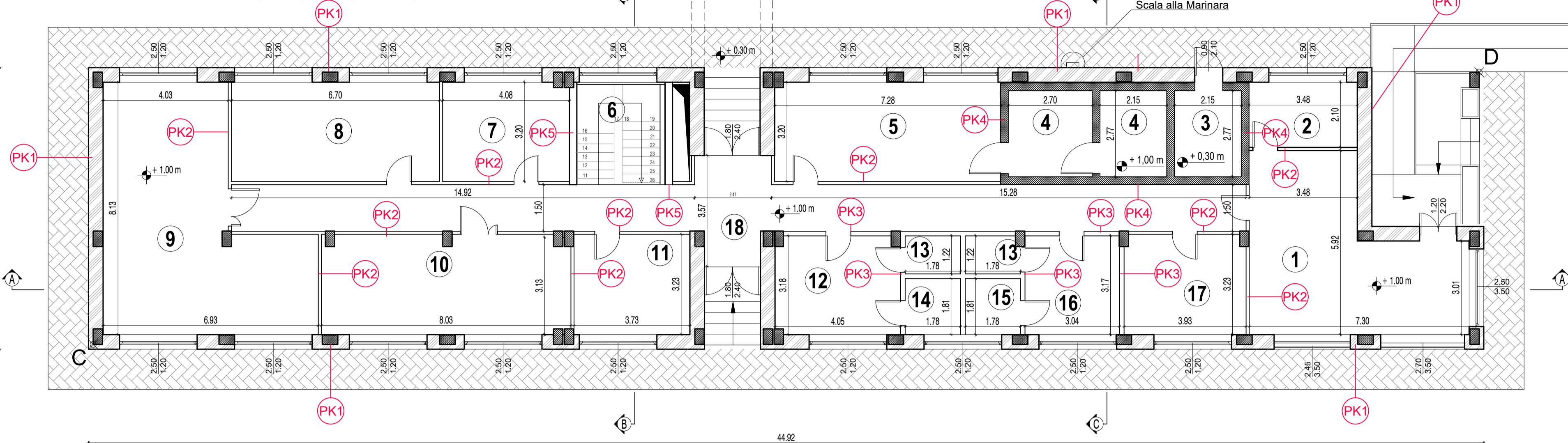
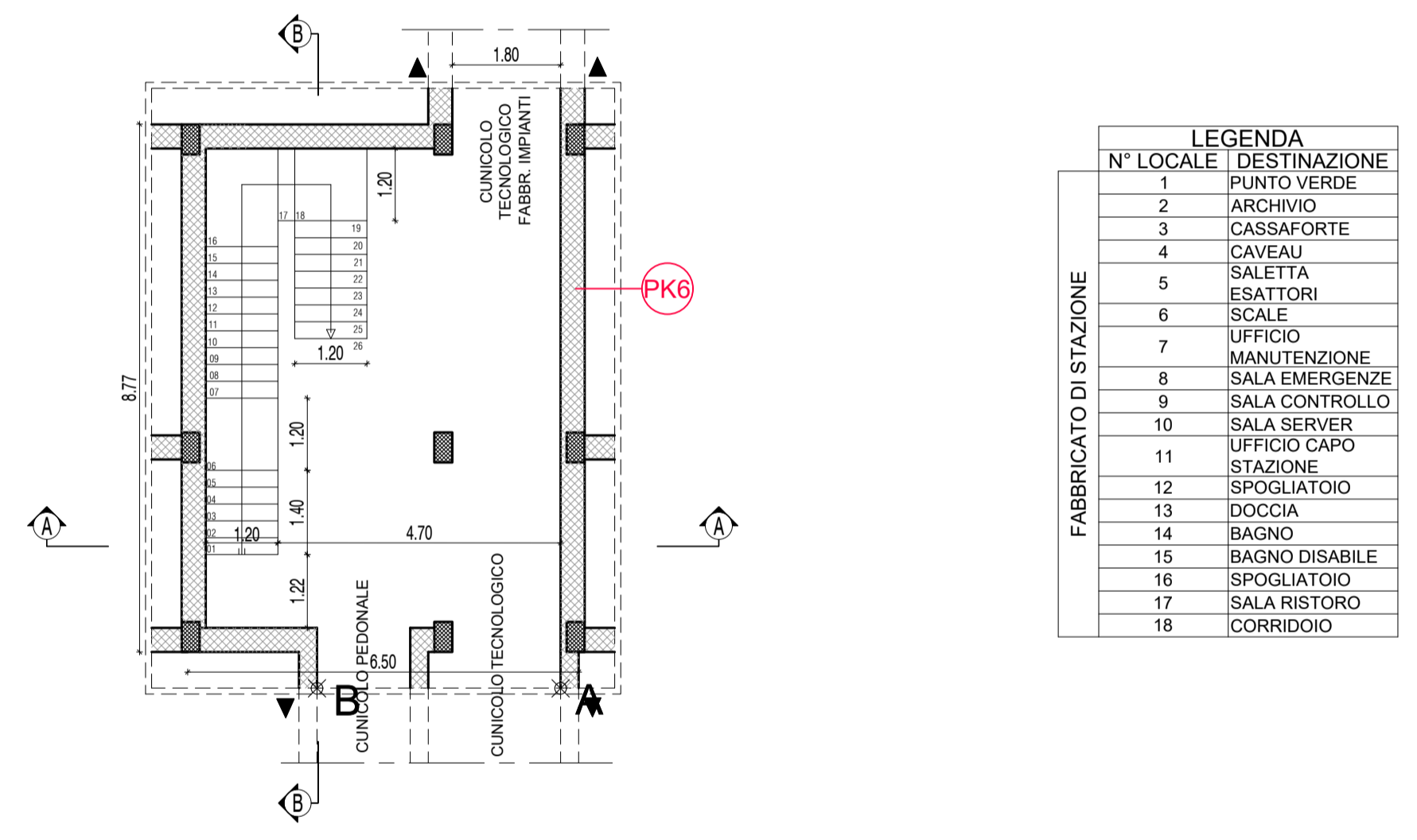


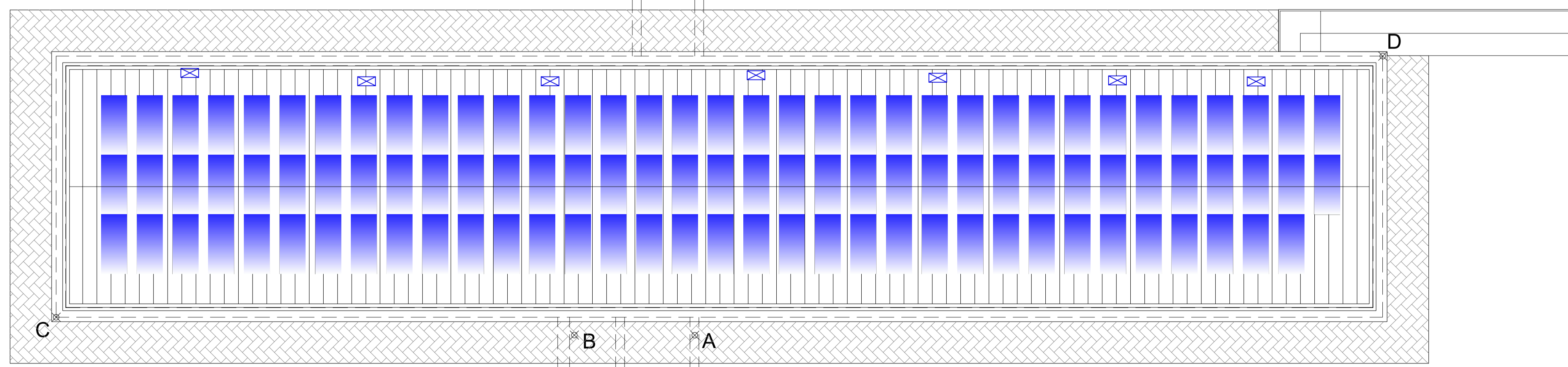
PIANTA FABBRICATO DI STAZIONE



PIANTA PIANO INTERRATO FABBRICATO DI STAZIONE



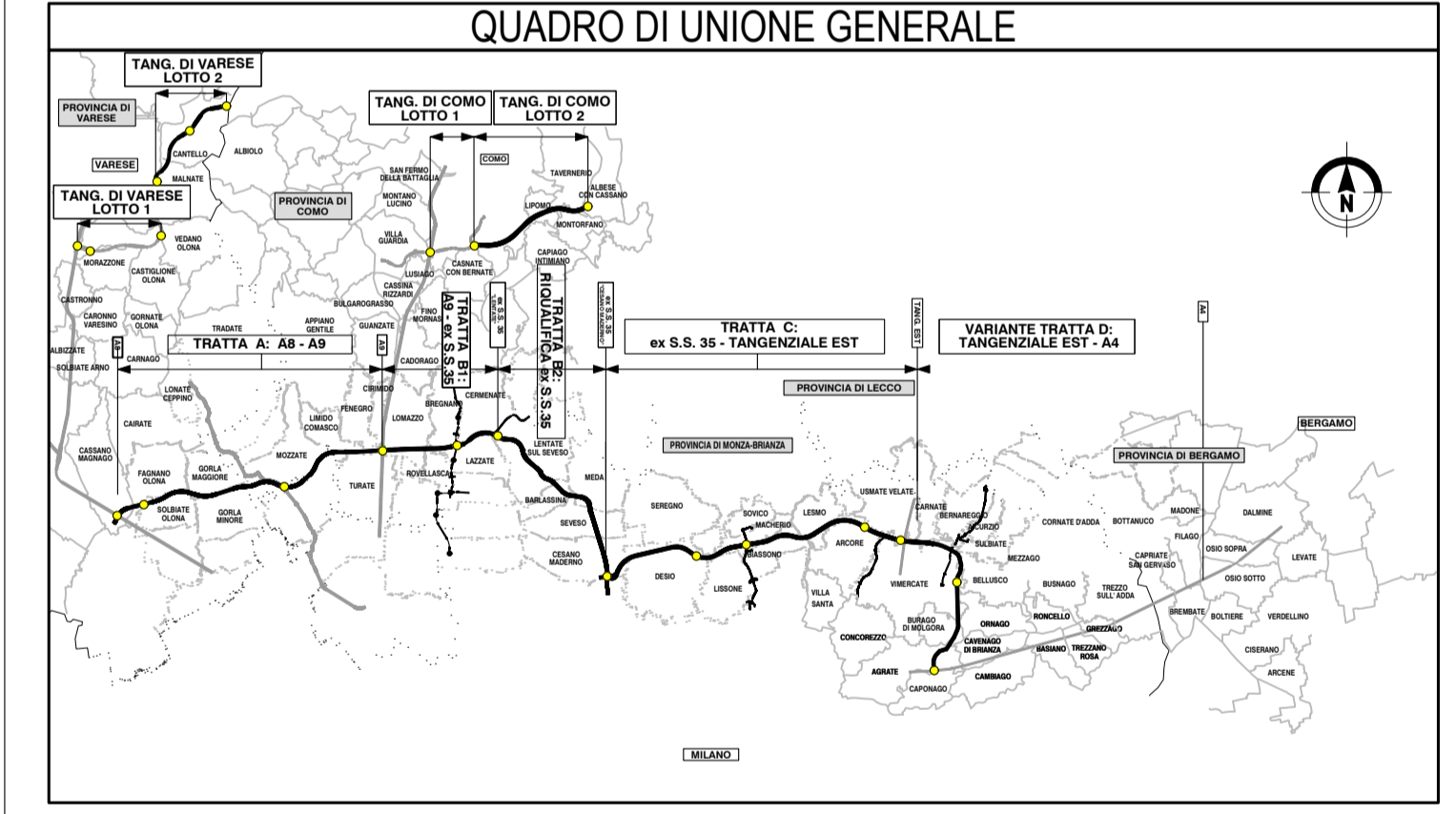
PIANTA COPERTURA



CALCOLO RAPPORTI AEROILLUMINANTI FABBRICATO DI STAZIONE

N°	DESTINAZIONE	AREA LOCALE	SUPERFICIE ILLUMINANTE			SUPERFICIE AERANTE			
			CALCOLO	MQ	RAPPORTO ILLUMINANTE	CALCOLO	MQ	RAPPORTO AERANTE	
1	Punto verde	(3,48x5,83)+(3,09x3,60)	31.41	(2,70x3,50)+(2,50x3,50)+(2,45x3,50)	26.78	0.85	(1,20x2,20)	2.64	aerazione forzata
2	Archivio	(3,48x2,10)	7.31	(2,50x1,20)	3.00000	0.41	(2,50x1,20)	3.00	0.41
3	Cassaforte	(2,15x2,77)	5.96	illuminazione artificiale		locale senza permanenza di persone			
4	Caveau	(2,15x2,77)+(2,70x2,77)	13.43	illuminazione artificiale		locale senza permanenza di persone			
5	Sala esattori	(7,28x3,20)	23.30	(2,50x1,20)x2	6.00	0.26	(2,50x1,20)x2	6.00	0.26
6	Scale	(2,68x3,30)	8.84	(2,50x1,20)	3.00	0.34	(2,50x1,20)	3.00	0.34
7	Ufficio manutenzione impianti	(4,08x3,20)	13.06	(2,50x1,20)	3.00	0.23	(2,50x1,20)	3.00	0.23
8	Sala emergenze	(6,70x3,20)	21.44	(2,50x1,20)x2	6.00	0.28	(2,50x1,20)x2	6.00	0.28
9	Sala controllo	(3,93x8,13)+(2,90x3,13)	41.03	(2,50x1,20)	3.00	0.07	(2,50x1,20)	3.00	0.07
10	Sala server	(3,13x7,93)	24.82	(2,50x1,20)x2	6.00	0.24	(2,50x1,20)x2	6.00	0.24
11	Ufficio capo stazione	(3,73x3,23)	12.05	(2,50x1,20)	3.00	0.25	(2,50x1,20)	3.00	0.25
12	Spogliatoio	(4,05x3,24)	13.12	(2,50x1,20)	3.00	0.23	(2,50x1,20)	3.00	0.23
13	Doccia	(1,30x1,80)	2.34	illuminazione artificiale		aerazione forzata			
14	Bagno	(1,80x1,83)	3.29	(1,25x1,20)	3.00	0.91	(1,25x1,20)	3.00	0.91
15	Bagno disabili	(1,80x1,83)	3.29	(1,25x1,20)	3.00	0.91	(1,25x1,20)	3.00	0.91
16	Spogliatoio	(3,04x3,23)	9.82	(2,50x1,20)	3.00	0.31	(2,50x1,20)	3.00	0.31
17	Sala ristoro	(3,98x3,23)	12.86	(2,50x1,20)	3.00	0.23	(2,50x1,20)	3.00	0.23
18	Corridoio	(15,28x1,50)+(14,92x1,50)+(2,47x3,57)	54.12	illuminazione artificiale		locale senza permanenza di persone			

NOTE :
La quota ± 0.00 è riferita alla quota assoluta del piano di campagna posta a metri + 180 s.l.m.
Per abaco pareti si rimanda alla tav. D_AT_DD_E01_FA00_056_AB_001_A



CONCESSIONARI AUTOSTRADALI LOMBARDE

COLLEGAMENTO AUTOSTRADALE DALMINE-COMO-VARESE-VALICO DEL GAGGIOLO E OPERE AD ESSO CONNESSE

CODICE C.U.P. F118060027007

PROGETTO DEFINITIVO VARIANTE TRATTA D

PROGETTO ARCHITETTONICO PIANTE FABBRICATO DI STAZIONE

FASE PROGETTUALE	AMBITO	TRATTA	CATEGORIA	OPERA	PARTE DI OPERA	TIPO ELABORATO	PROGRESSIVA	REVISIONE	DATA
D	AT	DD	E01	FA01	000	PI	001	A	30 Giugno 2023

CONCEDENTE: CONCESSIONARI AUTOSTRADALI LOMBARDE

CONCESSIONARIO: Direzione Ingegneria e BIM Center Arch. Fabio Massimo Sallini

VERIFICA E VALIDAZIONE: Direzione Ingegneria e BIM Center Arch. Fabio Massimo Sallini