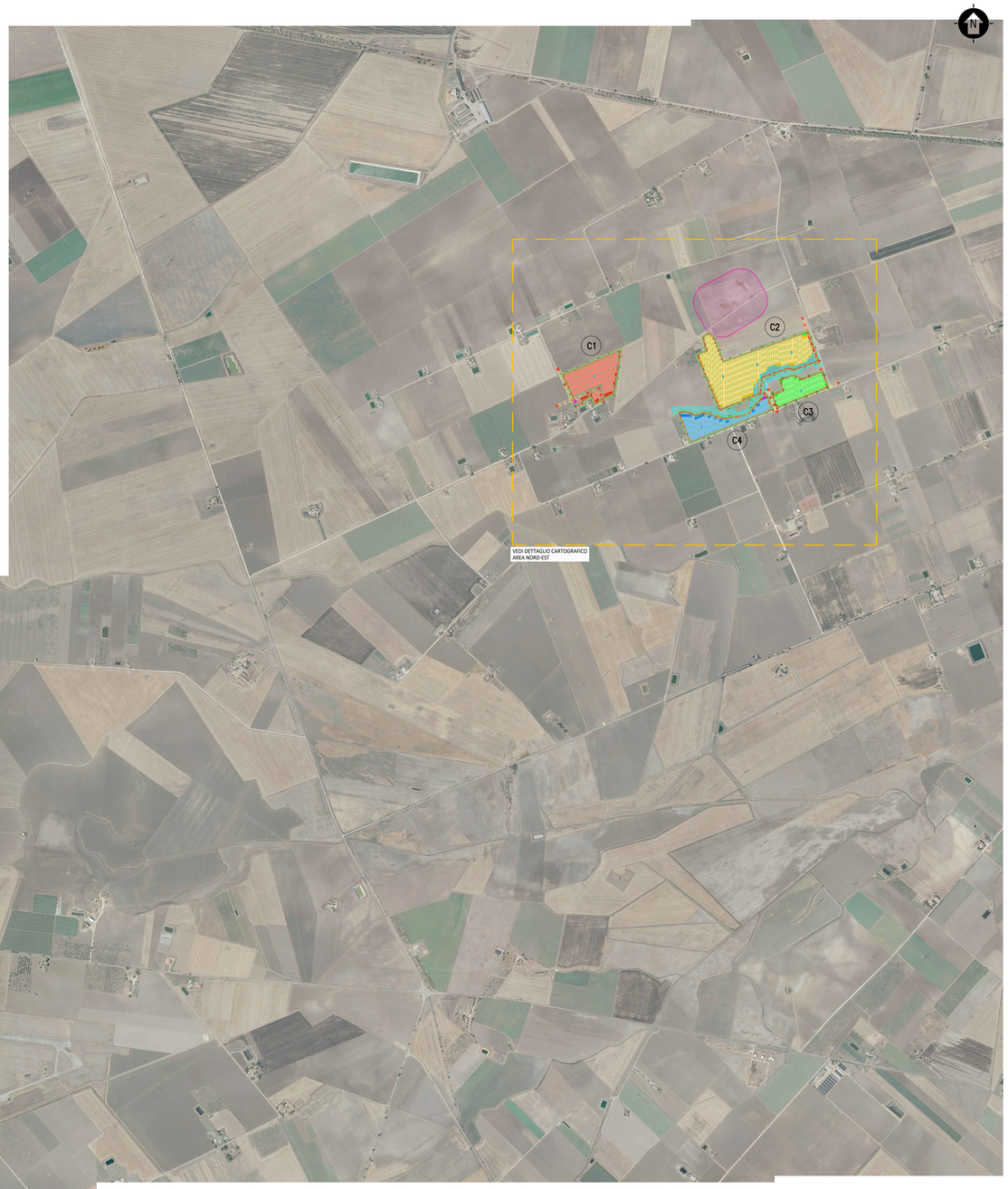

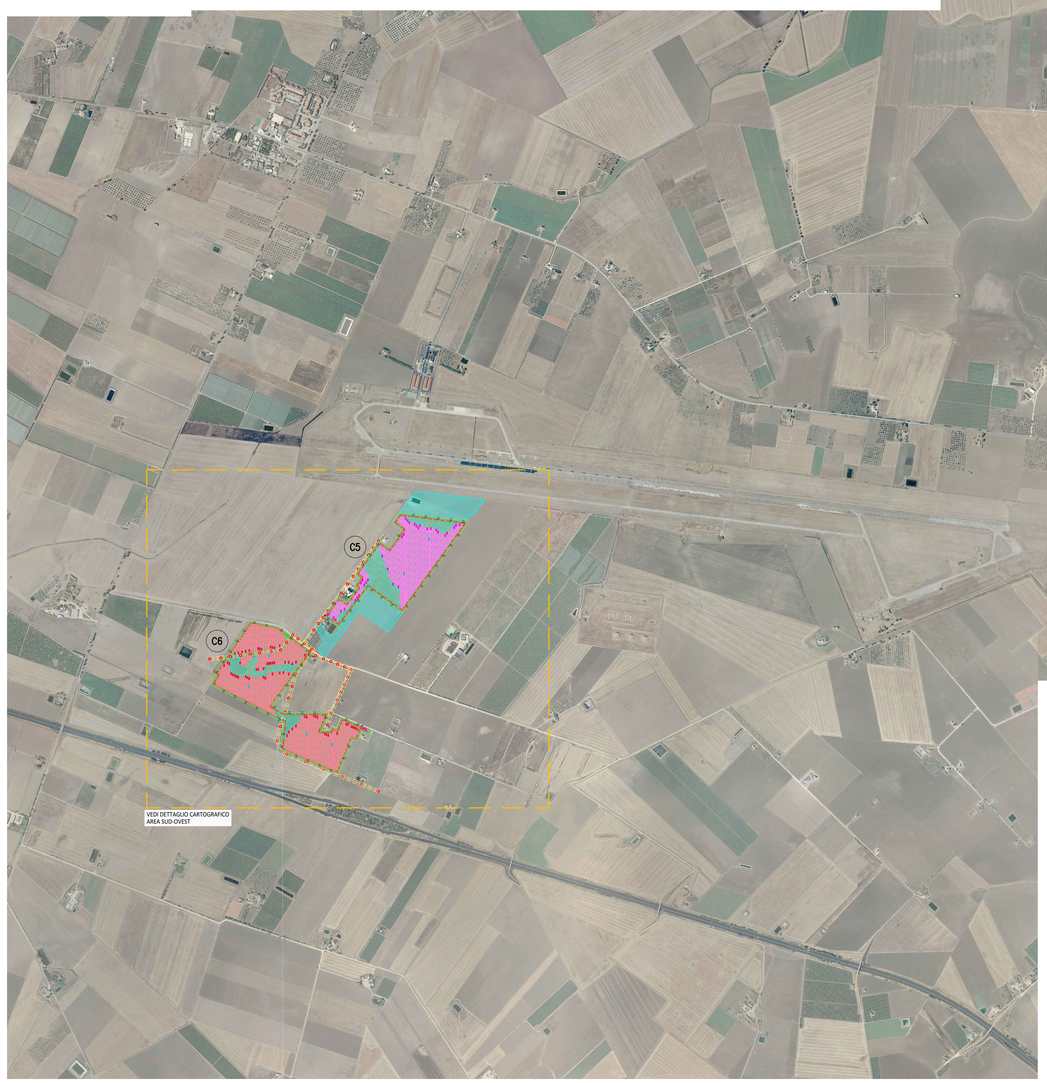

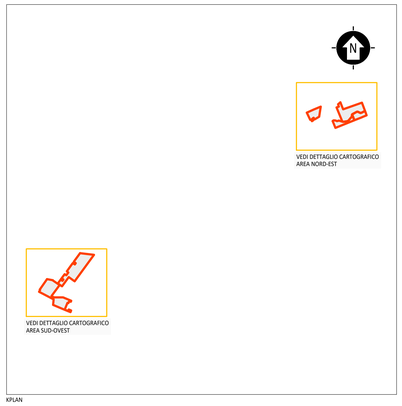

KPLAN

SCALA 1:500000 - 1 cm = 500 m

0 500 100 2500 m

0 1 2 5 cm

LEGENDA

SITO CATASTALE

IMPIANTO	STRUTTURA	N MODULI X STRUTTURA	N STRUTTURE	N MODULI COMPLESSIVI	POTENZA MODULO (Wp)	POTENZA COMPLESSIVA (MWp)	POTENZA CABINE (KVA)	NUMERO CABINE
SEZIONE C1	TIPO 1: 15x2	30	209	6270	600	3,76	3400	1
	TIPO 2: 8x2	15	14	210	600	0,13		
TOTALE SEZ C1						3,89		
SEZIONE C2	TIPO 1: 15x2	30	536	16080	600	9,65	2500	3
	TIPO 2: 8x2	15	30	450	600	0,27		
TOTALE SEZ C2						9,92		
SEZIONE C3	TIPO 1: 15x2	30	128	3840	600	2,30	2500	1
	TIPO 2: 8x2	15	6	90	600	0,05		
TOTALE SEZ C3						2,36		
SEZIONE C4	TIPO 1: 15x2	30	145	4350	600	2,61	2500	1
	TIPO 2: 8x2	15	24	360	600	0,22		
TOTALE SEZ C4						2,83		
SEZIONE C5	TIPO 1: 15x2	30	432	12960	600	7,78	3400	2
	TIPO 2: 8x2	15	34	510	600	0,31		
TOTALE SEZ C5						8,08		
SEZIONE C6	TIPO 1: 15x2	30	704	21120	600	12,67	3400	1
	TIPO 2: 8x2	15	62	930	600	0,56	2500	3
TOTALE SEZ C6						13,23		
TOTALE				**67170**		**40,30**		**12**

LEGENDA

FASCE DI RISPETTO

- FASCIA PAI - MP
- BENI STORICO CULTURALI
- LINEA ELETTRICA AEREA STRUTTURE DI SOSTEGNO

- ACCESSO AREA IMPIANTO
- RECINZIONE IN PROGETTO
- FASCIA DI RISPETTO INSTALLAZIONE IMPIANTO
- TRACKER (30 MODULI)
- TRACKER (15 MODULI)
- VIABILITÀ PERIMETRALE (LARGHEZZA 4 m)
- VIABILITÀ INTERNA (LARGHEZZA 3.5 m)
- FASCIA DI MITIGAZIONE/COMPENSAZIONE ESTERNO RECINZIONE
- FILARI COLTIVAZIONE INTENSIVA INTERNO RECINZIONE

CABINATI

- CABINA ELETTRICA DI SMISTAMENTO 36 kV
- CABINA ELETTRICA DI CAMPO DI TRASFORMAZIONE
- LOCALE GUARDIANIA E CONTROLLO ACCESSI
- MAGAZZINO

SCALA 1:100000 - 1 cm = 100 m

0 100 200 500 m

0 1 2 5 cm

REV.	DESCRIZIONE	DISEGN.	CONTROL.	APPROV.	DATA
0	-	SA	CP	LC	05/2022

Montana
Montana S.p.A.
Via Carlo Angelo Furnagò 8,
25143 Milano
Tel.+39(02)5012873
Fax+39(02)5412980
www.montanaenergia.com
P.IVA 10414370156
Cap.Soc.300.000,00€
Milano | sede certificata ISO - Brescia - Palermo - Cagliari - Roma
DNV·GL ISO 9001 = ISO 14001

Committente

DEVELOPMENT 3 S.R.L.
VICOLO GUMER 9 - 39100
BOLZANO (BZ)

Progettisti

ING. LAURA CONTI
Iscritta all'Ordine degli Ingegneri della Provincia di Pavia al n. 1726

Oggetto

IMPIANTO INTEGRATO AGRIVOLTAICO COLLEGATO ALLA RTN
POTENZA NOMINALE 40,30 MW
COMUNE DI FOGGIA, COMUNE DI MANFREDONIA
PROGETTO DEFINITIVO

Tavola

STATO DI PROGETTO
LAYOUT

N. Tav. 8

No. MT 2748_4894_MA_PD_T08_REVO_LAYOUT DI PROGETTO

Scala 1:100000

È VIETATA LA RIPRODUZIONE DI QUESTO DOCUMENTO SENZA PREVENTIVA AUTORIZZAZIONE SCRITTA DELLA MONTANA SPA

INQUADRAMENTO, STRALCIO CARTOGRAFICO ORTOFOTO CARTOGRAFIA TECNICA REGIONE PUGLIA
SEZIONI CARTOGRAFICHE: 409132, 409133, 409142, 409143, 409144, 423011, 423014