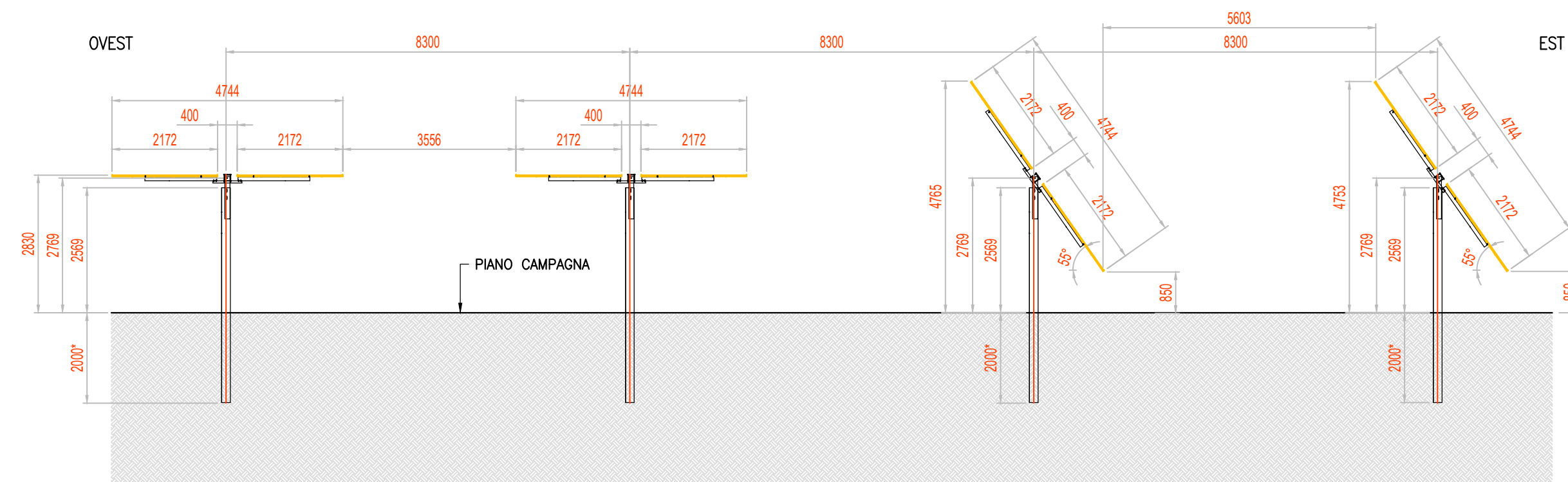



PARTICOLARE – STRUTTURE SOSTEGNO MODULI
TIPOLOGICI

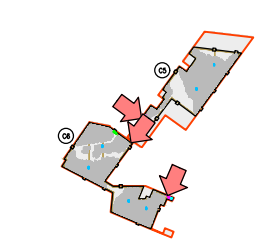
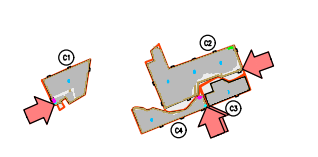
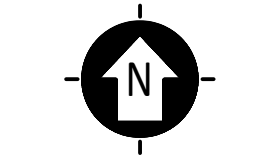
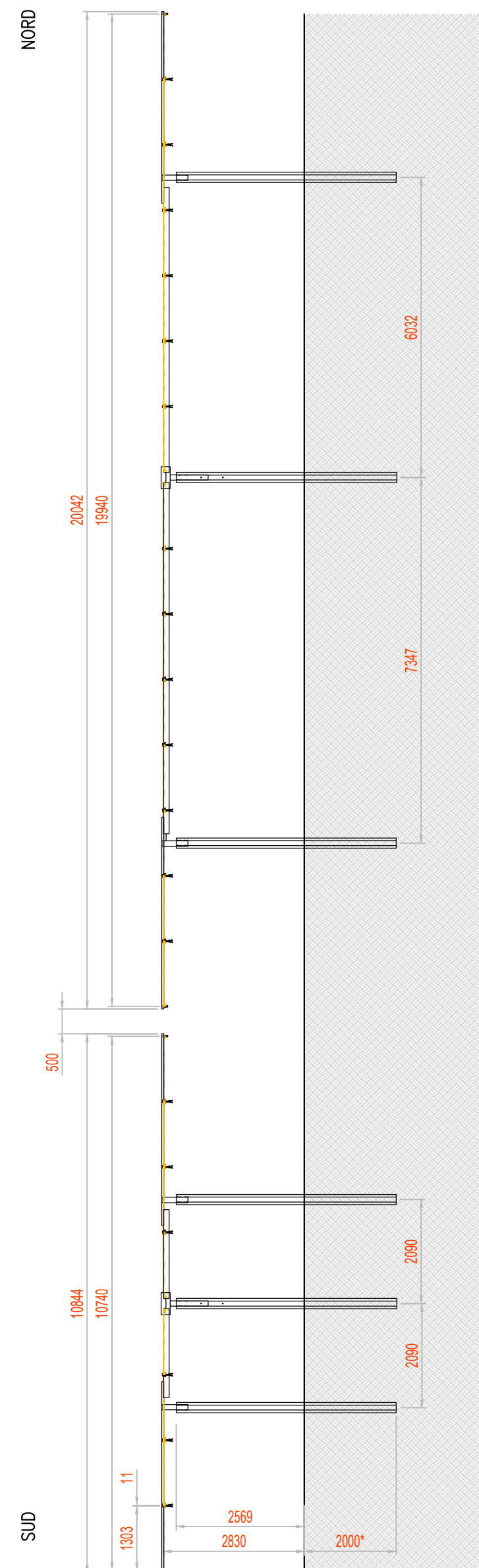
SEZIONE 2 (TRASVERSALE)
SCALA 1:100



PIANTA
SCALA 1:100



SEZIONE 1 (LONGITUDINALE)
SCALA 1:100



KPLAN

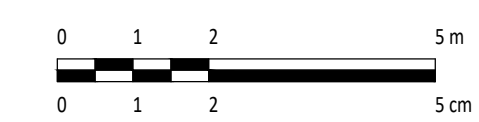
SCALA 1:50000 - 1 cm = 500 m



LEGENDA

	SITO CATASTALE		CABINATI
	RECINZIONE IN PROGETTO		CABINA ELETTRICA DI SMISTAMENTO 36 kV
	ACCESSO AREA IMPIANTO		CABINA ELETTRICA DI CAMPO DI TRASFORMAZIONE
	VIABILITÀ DI PROGETTO		LOCALE GUARDIANIA E CONTROLLO ACCESSI
	TRACKER		MAGAZZINO

SCALA 1:100 - 1 cm = 1 m



0		SA	CP	LC	05/2022
REV.	DESCRIZIONE	DESIGN.	CONTROL.	APPROV.	DATA

Montana
 MontanoSpA
 Via Carlo Farini 10, 20133 Milano
 Tel. +39 02 54118773
 Fax +39 02 54122880
 www.montana.com
 P.IVA 03414720256
 C.so Soc. 003020206
 Milano (sede certificata ISO) Brescia Palermo Cagliari Roma
 ISO 9001 - ISO 14001

Comittente
DEVELOPMENT 3 S.R.L.
 VICOLO GUMER 9 - 39100
 BOLZANO (BZ)

Progettisti
ING. LAURA CONTI
 Iscritta all'Ordine degli Ingegneri della Provincia di Pavia al n. 1726

Oggetto
IMPIANTO INTEGRATO AGRIVOLTAICO COLLEGATO ALLA RTN
POTENZA NOMINALE 40,30 MW
COMUNE DI FOGGIA, COMUNE DI MANFREDONIA
PROGETTO DEFINITIVO

Tavola
PARTICOLARE STRUTTURE SOSTEGNO MODULI
 N. Tav. **12**

N. Rif. **2748_4894_MA_PD_T12_REV0_PARTICOLARE STRUTTURE SOSTEGNO MODULI**
 Età **1:100**
 È VIETATA LA RIPRODUZIONE DI QUESTO DOCUMENTO SENZA PREVENTIVA AUTORIZZAZIONE SCRITTA DELLA MONTANA SPA