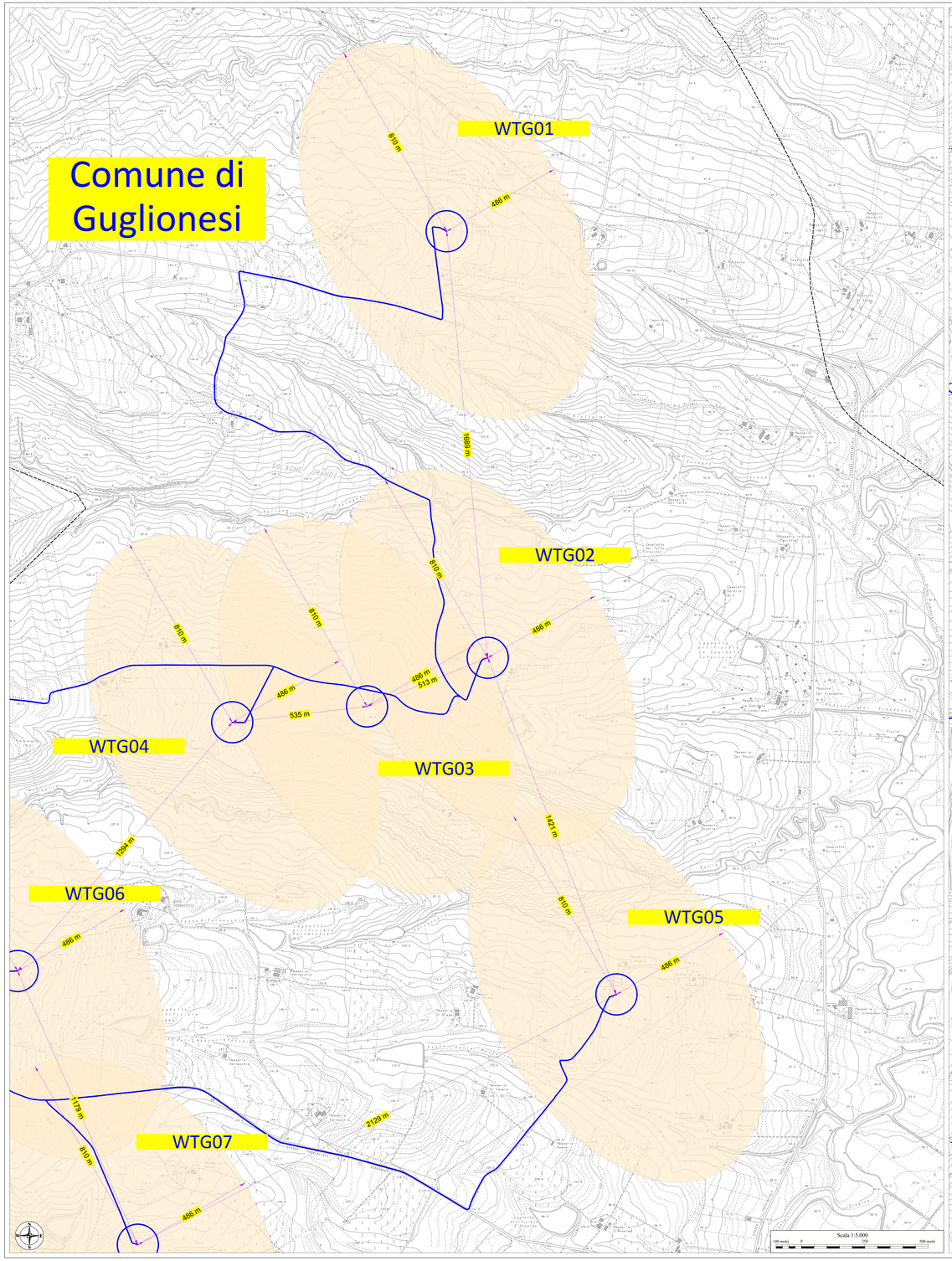

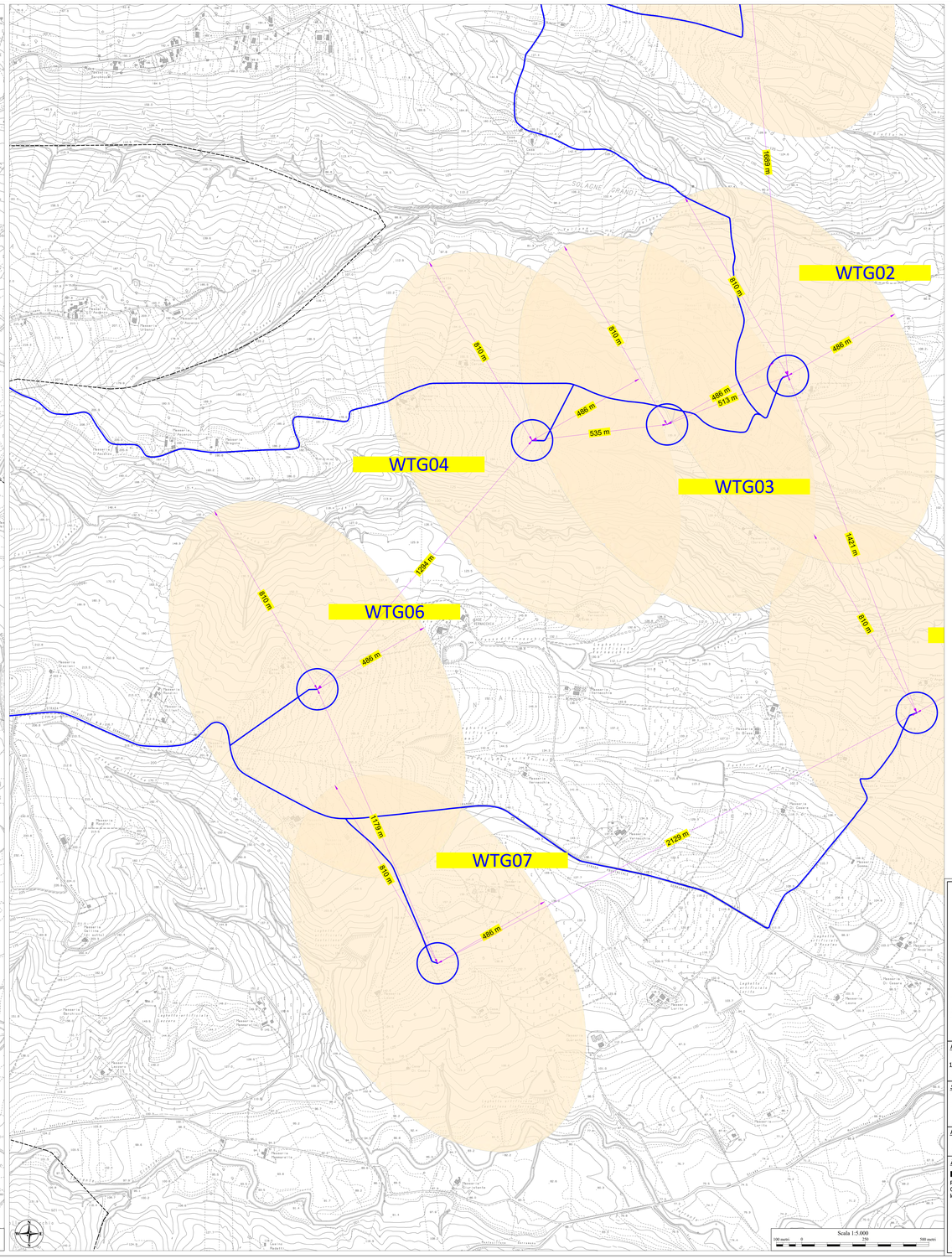

LEGENDA

- Limiti comunali
- Cavidotto in media tensione 30 kV
- Aerogeneratori di progetto
- Stazione di utenza 150/30 kV
- Stazione RTN "Montecilfone" 380/150 kV
- Interferenze con elementi idrici
- Interferenze con acquedotto
- Ellisse delle interdistanze (raggi 3d pari a 486 m e 5d pari a 810 m))

ELENCO AEROGENERATORI COMUNI DI GUGLIONESI (CB)

WTG	COORD. WGS84 - Fuso 33		Coord. ED50 - Fuso 33		COORD. GAUSS BOAGA		Caratteristiche tecniche Aerogeneratori di progetto	
	Est	Nord	Est	Nord	Est	Nord	H_mozzo (m)	Diam. Rotore (m)
WTG01	492302	4647853	490361	4647646	2503300	4647451	119	162
WTG02	492664	4645772	490523	4645965	2503462	4645770	119	162
WTG03	489988	4645082	490047	4645773	2500986	4645578	119	162
WTG04	489457	4645318	489516	4645711	2500455	4645120	119	162
WTG05	493071	4644445	491230	4644638	2503969	4644443	119	162
WTG06	488631	4644317	488690	4644730	2500609	4644535	119	162
WTG07	489085	4643458	489144	4643651	2500631	4643456	119	162

QUADRO DI UNIONE

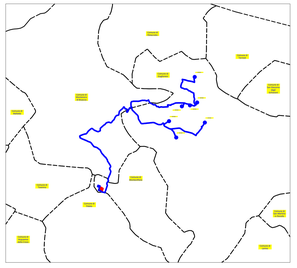

Regione MOLISE
Città di CAMPOBASSO

COMUNE di GUGLIONESI

PROGETTO DEFINITIVO PER LA COSTRUZIONE E L'ESERCIZIO DI UN IMPIANTO EOLICO DI POTENZA 39.2 MW NEL COMUNE DI GUGLIONESI E RELATIVE OPERE DI CONNESSIONE
(art. 23, d.lgs. 3 aprile 2006, n. 152)

Formato:	Sezione:
1000×1700	***SEZIONE B - INQUADRAMENTO GENERALE OPERE DI PROGETTO***
Scala: 1:5.000	Elaborato: **COROGRAFIA GENERALE SU CTR CON INDICAZIONE INTERDISTANZE TRA TURBINE DI PROGETTO**
Revisione: 00	Codice elaborato: LWG01_B03

Il proponente:
I.E.RO.DA. WIND S.r.l.
Piazza Alberico Gentili, 6 – 90143 PALERMO (PA)
07121980820
ie.ro.da.wind@legalmail.it

Il progettista:
dott. ing. ALESSIO ZAMBRANO
Via Bellini, 77 – 84081 BARONISSI (SA)
alessio.zambrano@ordingsa.it