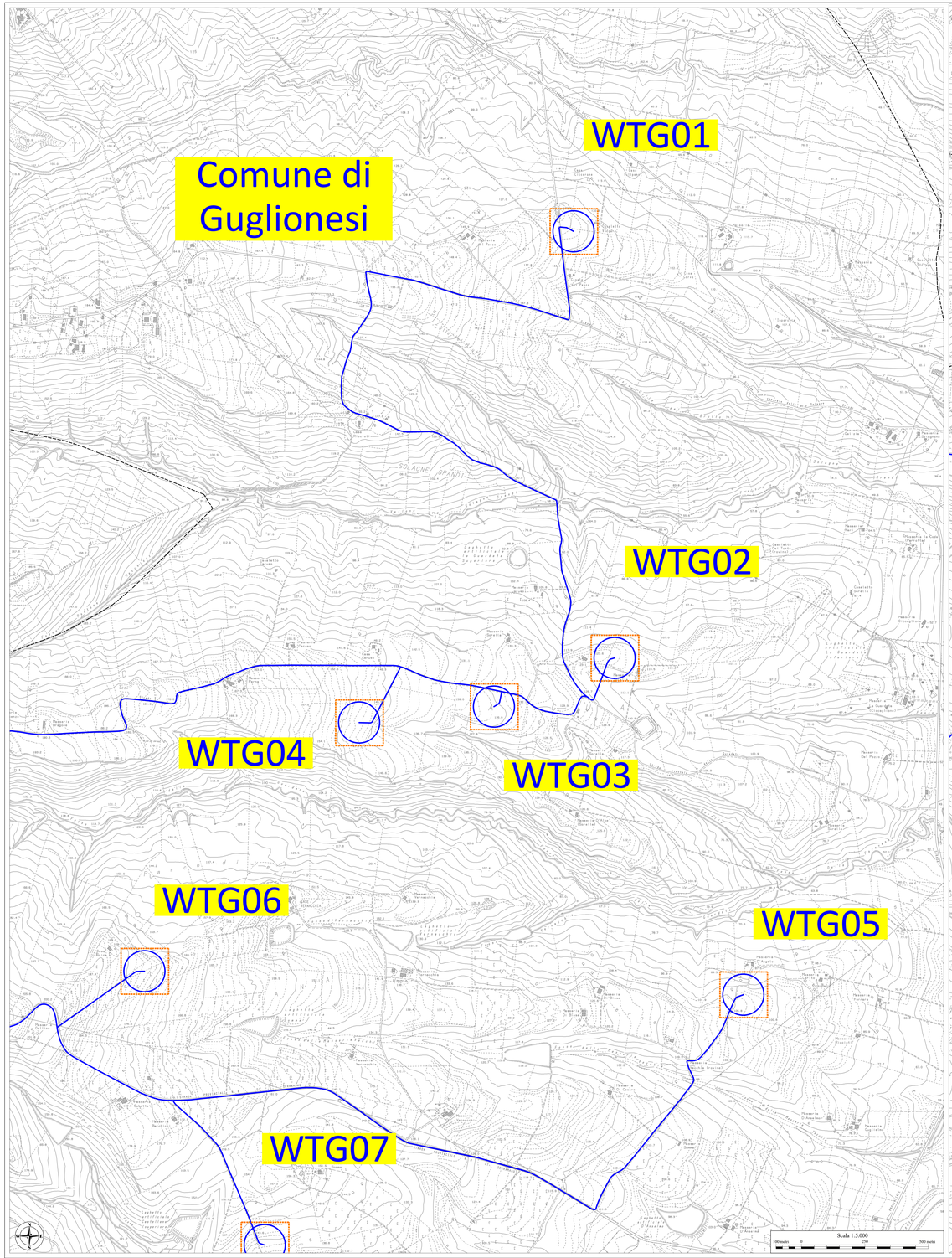

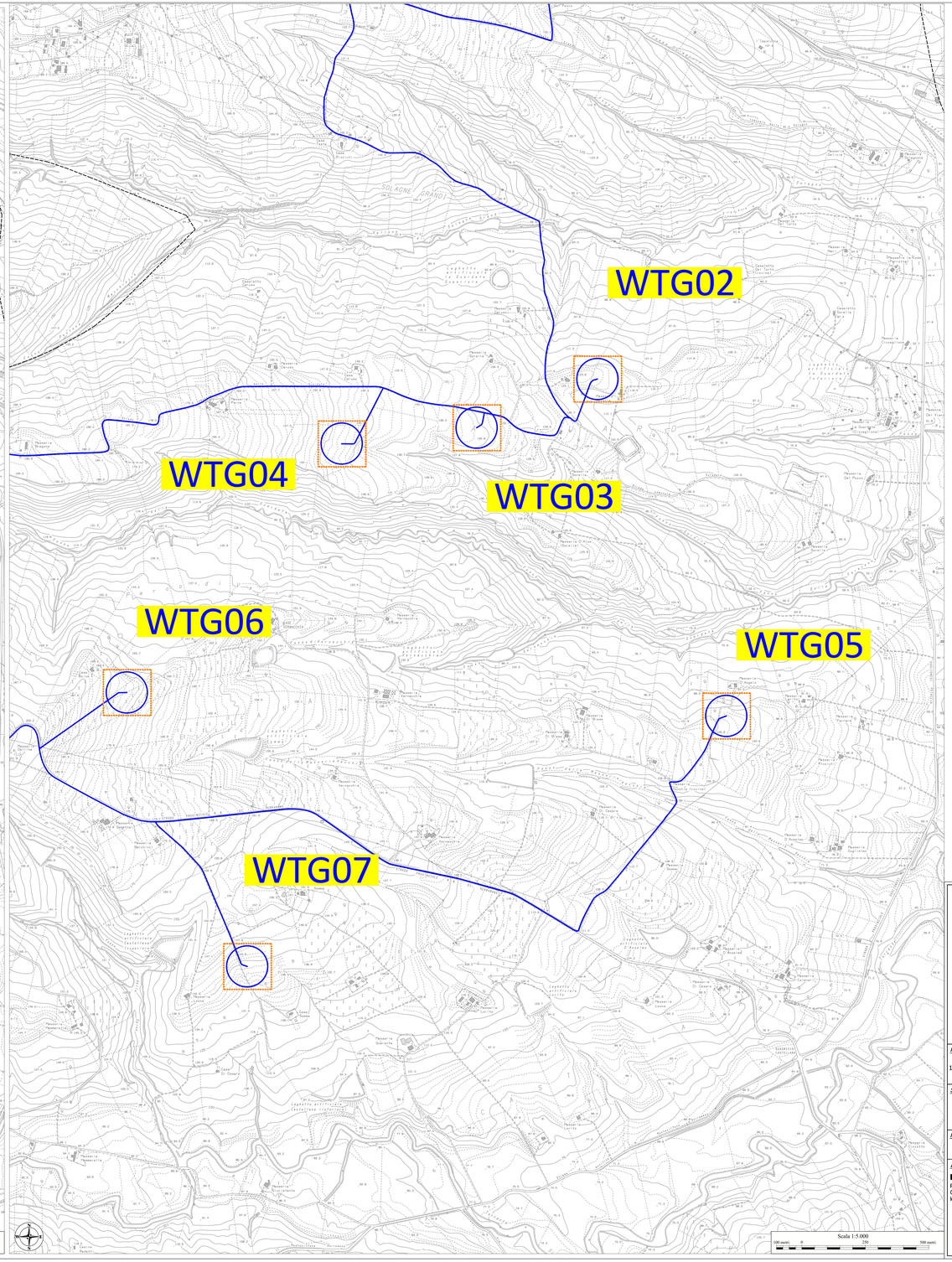

LEGENDA

- Limiti comunali
- Cavidotto in media tensione 30 kV
- Aerogeneratori di progetto

ELENCO AEROGENERATORI COMUNI DI GUGLIONESI (CB)

WTG	COORD. WGS84 - Fuso 33		Coord. ED50 - Fuso 33		COORD. GAUSS BOAGA		Caratteristiche tecniche Aerogeneratore di progetto	
	Est	Nord	Est	Nord	Est	Nord	H. mozzo (m)	Diam. Rotore (m)
WTG01	490302	4647453	490361	4647646	2510300	4647451	119	162
WTG02	490664	4645772	490523	4645965	2510462	4645770	119	162
WTG03	489988	4645580	490047	4645773	2509986	4645578	119	162
WTG04	489457	4645518	489516	4645711	2509455	4645516	119	162
WTG05	490701	4644445	490330	4644638	2510969	4644443	119	162
WTG06	489611	4644537	489670	4644730	2509609	4644535	119	162
WTG07	489085	4643458	489144	4643651	2509083	4643456	119	162

QUADRO DI UNIONE

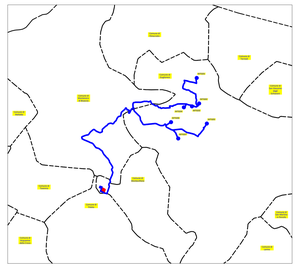

Regione MOLISE
Città di CAMPOBASSO
COMUNE di GUGLIONESI

PROGETTO DEFINITIVO PER LA COSTRUZIONE E L'ESERCIZIO DI UN IMPIANTO EOLICO DI POTENZA 39.2 MW NEL COMUNE DI GUGLIONESI E RELATIVE OPERE DI CONNESSIONE
(art. 23, d.lgs. 3 aprile 2006, n. 152)

Formato:	*Sezione:*
1000×1700	***SEZIONE B - INQUADRAMENTO GENERALE OPERE DI PROGETTO***
Scala:	*Elaborato:*
1:5.000	**COROGRAFIA CON LAYOUT DI PROGETTO E INDICAZIONE DEGLI AEROGENERATORI SEGNALATI E COORDINATE DEGLI AEROGENERATORI**
Revisione:	*Codice elaborato:*
00	LWG01_B06

Il proponente:
L.E.RO.DA. WIND S.r.l.
Piazza Alberico Gentili, 6 – 90143 PALERMO (PA)
07121980820
le.ro.da.windsrl@legalmail.it

Il progettista:
dott. ing. ALESSIO ZAMBRANO
Via Bellini, 77 – 84081 BARONISSI (SA)
alessio.zambrano@ordingsa.it