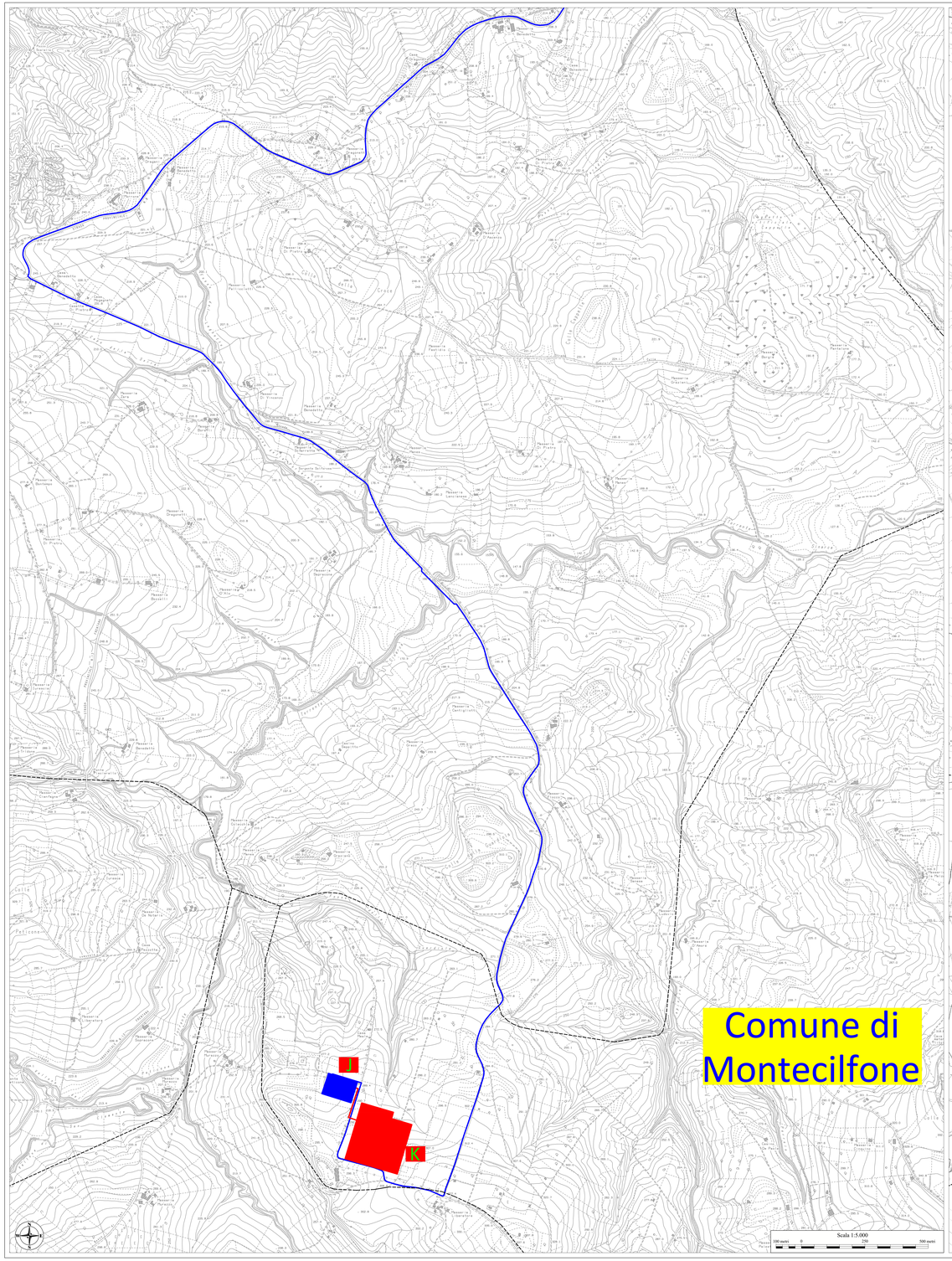

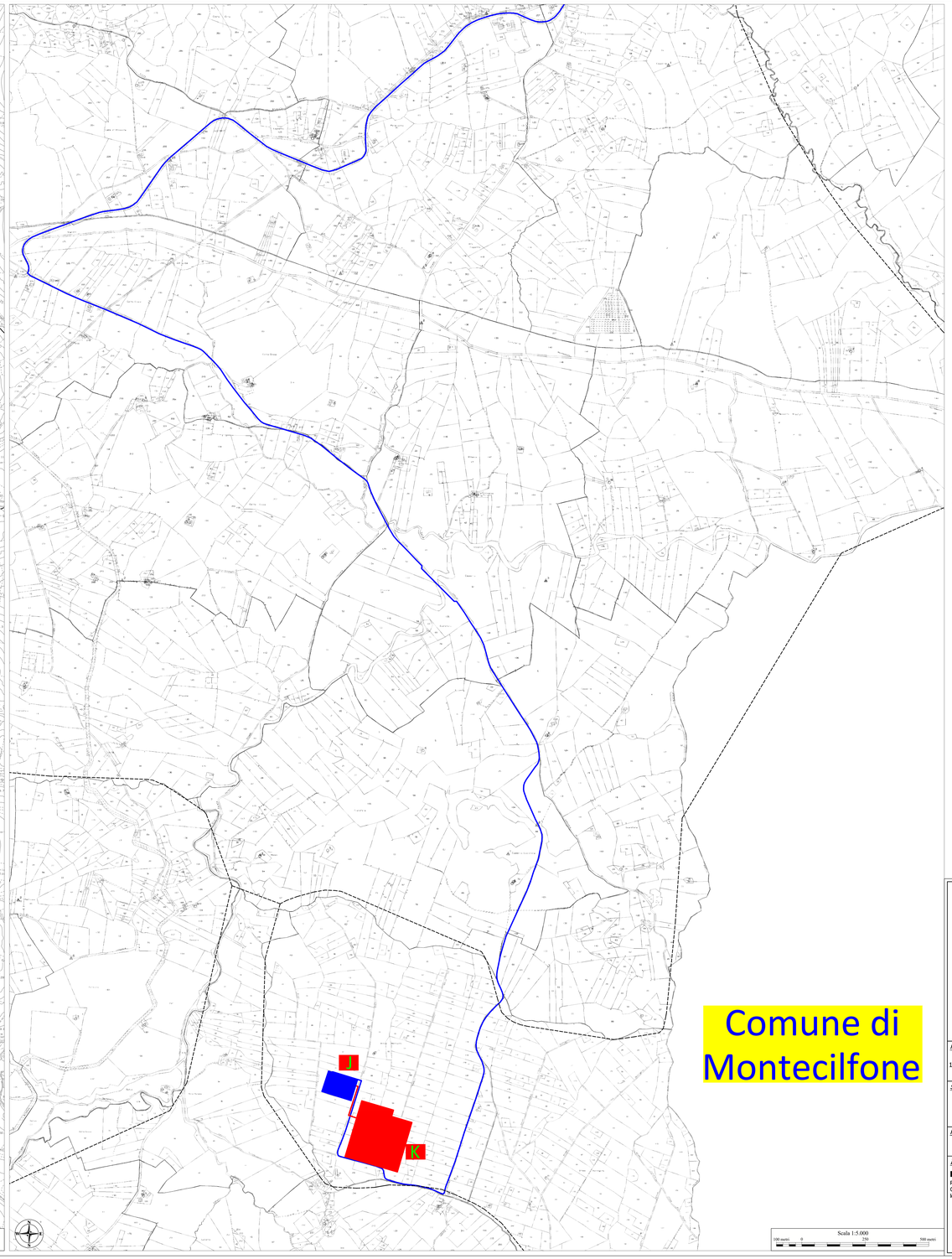

LEGENDA

- Limiti comunali
- Cavidotto in media tensione 30 kV
- Aerogeneratori di progetto
- Stazione di utenza 150/30 kV
- Stazione RTN "Montecilfone" 380/150 kV
- Strada asfaltata (parte di viabilità per il trasporto)
- Strada asfaltata da adeguare (parte di viabilità per il trasporto)
- Strada bianca di progetto (viabilità temporanea ripristinata a conclusione lavori)
- Strada bianca esistente (viabilità da adeguare se necessario)
- Adeguamento stradale (adeguamento temporaneo del raggio di curvatura stradale da ripristinare a conclusione lavori)
- Area di cantiere (area da ripristinare a conclusione lavori)
- Cabina di raccolta e misura
- Piazzola di montaggio
- Piazzola di stoccaggio

PARCO EOLICO COMUNI DI GUGLIONESI E RELATIVE OPERE DI CONNESSIONE - Lunghezza cavidotto

TRATTO	Tratto A - B	Tratto B - C	Tratto D - E	Tratto E - C	Tratto F - G	Tratto G - H	Tratto H - C	Tratto C - I	TOT
LUNGHEZZA	3800	1350	800	4600	3600	1700	3380	10000	30730

ELENCO AEROGENERATORI COMUNI DI GUGLIONESI (CB)

WTG	COORD. WGS84 - Fuso 33		Coord. ED50 - Fuso 33		COORD. GAUSS BOAGA		Caratteristiche tecniche Aerogeneratori di progetto	
	Est	Nord	Est	Nord	Est	Nord	H mozzo (m)	Diam. Rotore (m)
WTG01	492002	4647853	490361	4647646	2533000	4647451	119	162
WTG02	492664	4645772	490523	4645965	2532462	4645770	119	162
WTG03	489988	4645082	490047	4645773	2509986	4645578	119	162
WTG04	489457	4645518	489516	4645711	2509455	4645526	119	162
WTG05	490071	4644445	491230	4644638	2533969	4644443	119	162
WTG06	489611	4644157	488670	4644730	2509929	4644535	119	162
WTG07	489085	4643458	489544	4643651	2509083	4643456	119	162

QUADRO DI UNIONE

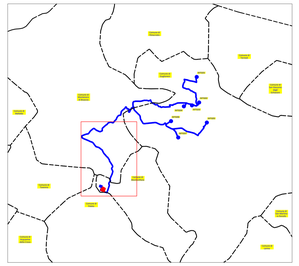

Regione MOLISE
Città di CAMPOBASSO
COMUNE di GUGLIONESI

PROGETTO DEFINITIVO PER LA COSTRUZIONE E L'ESERCIZIO DI UN IMPIANTO EOLICO DI POTENZA 39.2 MW NEL COMUNE DI GUGLIONESI E RELATIVE OPERE DI CONNESSIONE
(art. 23, d.lgs. 3 aprile 2006, n. 152)

Formato:	*Sezione:*
1000×1700	***SEZIONE E - RILIEVI PLANOALTIMETRICI E ELABORATI PROGETTUALI***
Scala: 1:5.000	*Elaborato:* **LAYOUT DI PROGETTO SU CTR E CATASTALE - PARTE 1 DI 3**
Revisione: 00	*Codice elaborato:* LWG01_E01_1

Il proponente:
I.E.RO.DA. WIND S.r.l.
Piazza Alberico Gentili, 6 – 90143 PALERMO (PA)
07121980820
ie.ro.da.wind@legalmail.it

Il progettista:
dott. ing. ALESSIO ZAMBRANO
Via Bellini, 77 – 84081 BARONISSI (SA)
alessio.zambrano@ordingsa.it