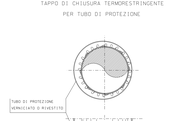

SEZIONE A - B scala 1:200

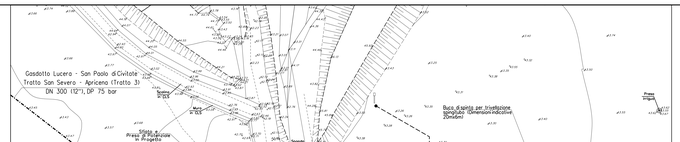

PIANO QUOTATO scala 1:200

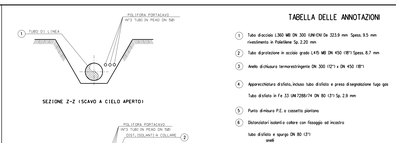

TABELLA DELLE ANNOTAZIONI

1	Tubo d'acciaio L360 MB DN 200 (UNI EN) De 323.9 mm Spess.9.5 mm rivestimento in Polietilene Sg 2.30 mm	
2	Tubo di protezione in acciaio grado L415 MB DN 450 (18") Spess. 6.7 mm	44.00 m
3	Anello di chiusura termoretraggente DN 300 (12") e DN 450 (18")	n. 2
4	Apparecchiatura di sfiato, inclusa tubo di sfiato e presa di segnalazione fuga gas	n. 2
5	Tubo di sfiato in Fe 33 UNI 7286/74 DN 80 (3") Sp. 2.9 mm	30.00 m
6	Punto di misura PIC e relativo pozzetto	n. 2
7	Dalmatazioni laterali e cubore con fissaggio ad incastro	
	tubo di sfiato e spurgo DN 80 (3")	
	anelli	n. 15
	tubo di protezione per poliflora DN 100 (4")	
	anelli	n. 60
	tubo di linea DN 300 (12")	
	anelli	n. 47
7	Tubo di protezione in ferro DN 100 (4") Sp. 4.0 mm per poliflora portacavi	240.00 m

NOTE:

1. In corrispondenza di parallelismi aviu interferenze dell'area di passaggio con linee elettriche aeree, l'appaltatore dovrà procedere all'esatto determinazione dell'altezza dei conduttori e dei loro sviluppo in modo da poter adottare i necessari provvedimenti di sicurezza propedeutici alla esecuzione dei lavori di coassiliazione.
2. L'appaltatore dovrà procedere all'esatto accertamento di cavi, tubazioni e fogne interrente interferenti con la linea, mediante scavi a mano.
3. Gli scavi previsti per la buche della trivellazione del tubo di protezione potranno essere palancolati al fine di limitare le dimensioni e permettere l'esecuzione dei lavori nel rispetto di quanto dispsto dal D.Lgs 81/08.

DOCUMENTI DI RIFERIMENTO N.

Rev. / Data	Descrizione	Redatto	Verificato	Approvato
0 - 23/11/2021	EMISSIONE PER ENTI a seguito del Dec. MITE_VIA del 27/05/2021	G.CIMA	D.MAJO	M.GRASSI

SGI — Progettista: techfem

GASDOTTO LUCERA - SAN PAOLO DI CIVITATE
Tratto SAN SEVERO APRICENA (TRATTO 3)
DN 300 (12"), DP 75 bar

ATTRAVERSAMENTO
TORRENTE RADICOSA

Commessa	Unità
5721	003

Dis. AP-E-1239
Rev. 0
Fg. 3 di 3
Scala 1:200