SEZIONE A–A
SCALA 1:50

PROFILO LONGITUDINALE
ARMATURA

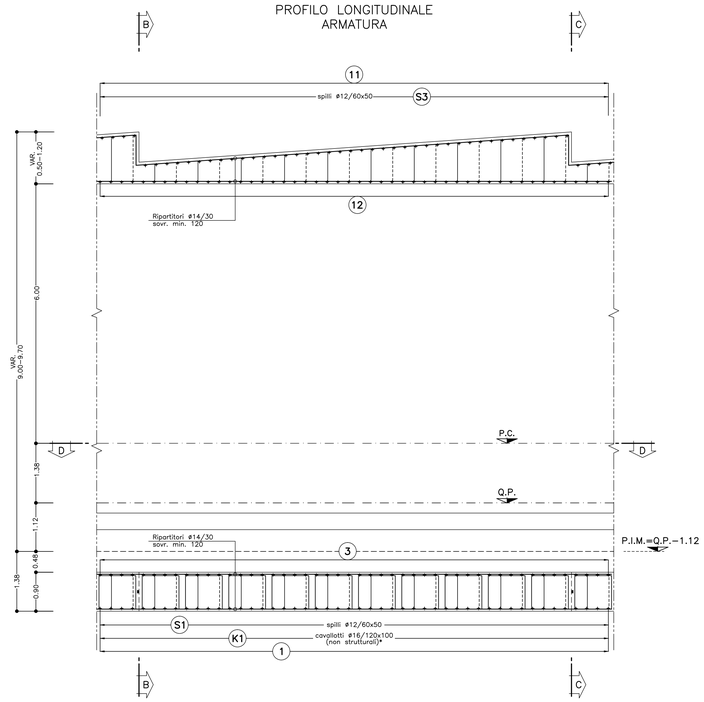

SEZIONE B–B
SCALA 1:50

SEZIONE TRASVERSALE
ARMATURA

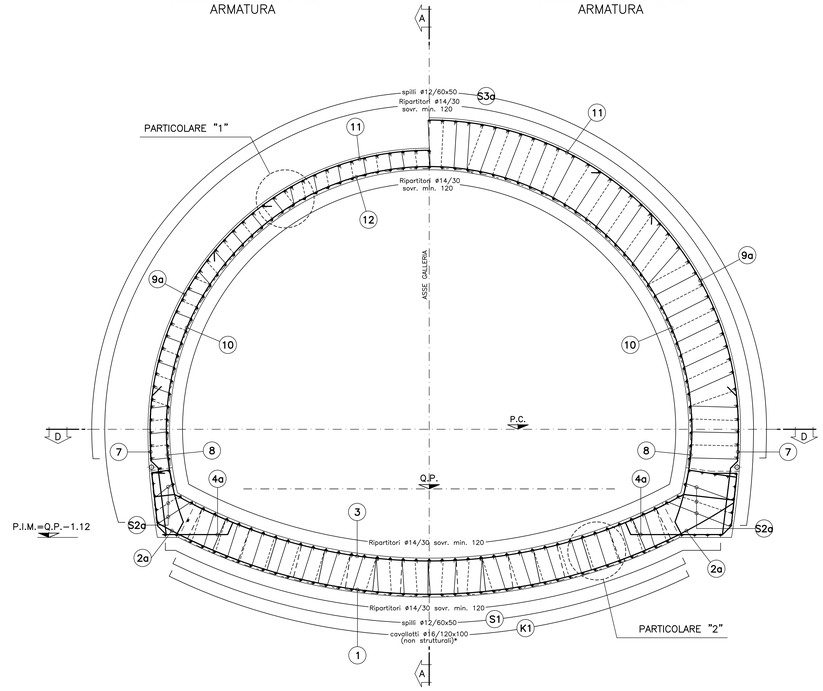

SEZIONE C–C
SCALA 1:50

SEZIONE TRASVERSALE
ARMATURA

SCHEMA COPRIFERRO

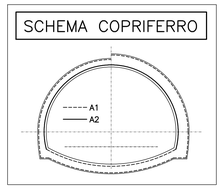

PARTICOLARE "1"
SCALA 1:10

PARTICOLARE COPRIFERRO CALOTTA

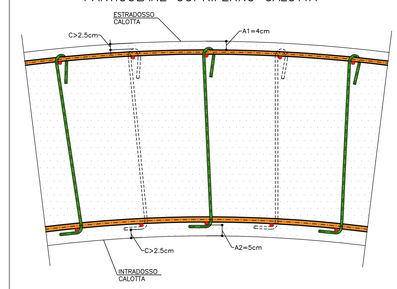

PARTICOLARE "2"
SCALA 1:10

PARTICOLARE COPRIFERRO ARCO ROVESCIO

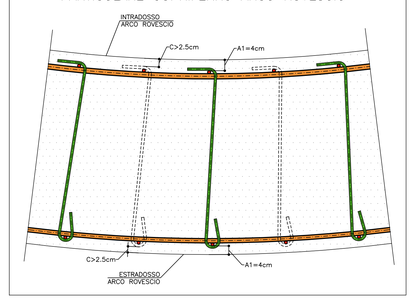

SEZIONE D–D
SCALA 1:50

PIANTA
ARMATURA



ESPLOSO

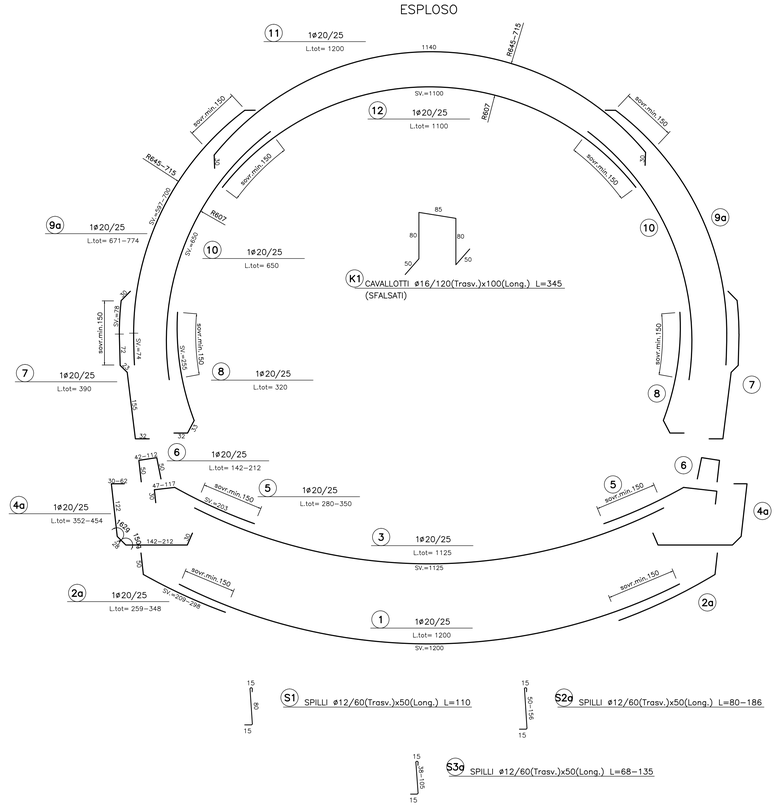

TABELLA MATERIALI

ACCIAIO ARMATURE	B450C controllato
COPRIFERRO	(vedi schema)

LEGENDA

– P.C.	PIANO DEI CENTRI
– Q.P.	QUOTA PROGETTO
– P.I.M.	PIANO IMPOSTA MURETTE

NOTA

I CAVALLOTTI NON SONO DA CONSIDERARSI STRUTTURALI E POSSONO ESSERE EVENTUALMENTE SOSTITUITI CON ELEMENTI ALTERNATIVI

COMMITTENTE:

RFI RETE FERROVIARIA ITALIANA
GRUPPO FERROVIE DELLO STATO ITALIANE

ALTA SORVEGLIANZA:

ITALFERR
GRUPPO FERROVIE DELLO STATO ITALIANE

GENERAL CONTRACTOR:

COCIV
Consorzio Collegamenti Integrati Veloci

INFRASTRUTTURE FERROVIARIE STRATEGICHE DEFINITE DALLA LEGGE OBIETTIVO N.443/01

TRATTA A.V./A.C. TERZO VALICO DEI GIOVI
PROGETTO ESECUTIVO

NUOVA VIABILITA' TRATTA VIA CHIARAVAGNA - VIA BORZOLI

Galleria naturale
Sezione Tipo B2V
Armatura

GENERAL CONTRACTOR	DIRETTORE LAVORI	SCALA:
Consorzio **Cociv** Ing. P. P. Marcheselli		1:50

COMMESSA	LOTTO	FASE	ENTE	TIPO DOC.	OPERA/DISCIPLINA	PROGR.	REV.
IG51	02	E	CV	BB	GNSC0X	008	A

PROGETTAZIONE

Rev.	Descrizione emissione	Redatto	Data	Verificato	Data	Progettista Integratore	Data	IL PROGETTISTA
A00	Prima emissione	ROCKSOIL	24/06/2013	Ing. F. Colla	26/06/2013	A. Palomba	28/06/2013	Ing. E. Ghisalandi

n. Elab.

Nome File: IG51-02-E-CV-BB-GN0C-0X-008-A00

CUP: F81H92000000008

Scala di plot: 1:

DATA: 15.04.13 | RED: AG | NOME FILE: 12-12-29801 | FATT. PLOT: 1 = 1