SCHEMA SEZIONI POSA CAVI AT

CAVO 36 kV
SEZIONI TIPICHE VIE CAVO SU TERRENO

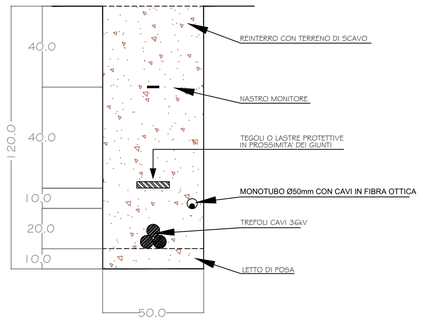

SEZIONE "T1"

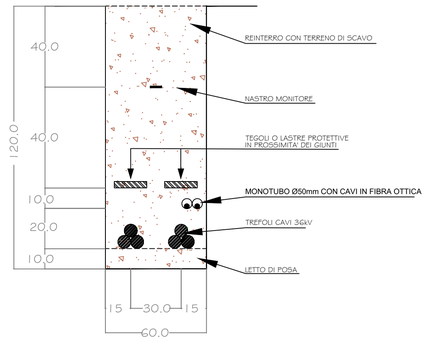

SEZIONE "T2"

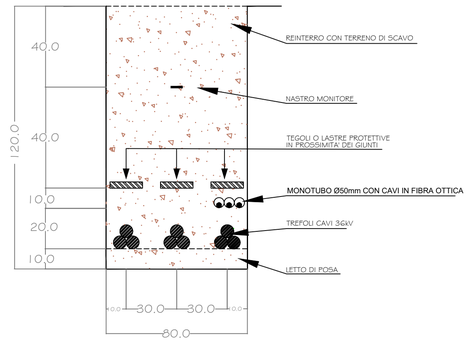

SEZIONE "T3"

CAVO 36 kV
SEZIONI TIPICHE VIE CAVO SU STRADE BIANCHE (ESISTENTI / di NUOVA REALIZZAZIONE)

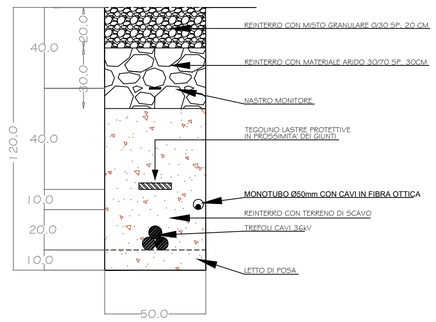

SEZIONE "S1"

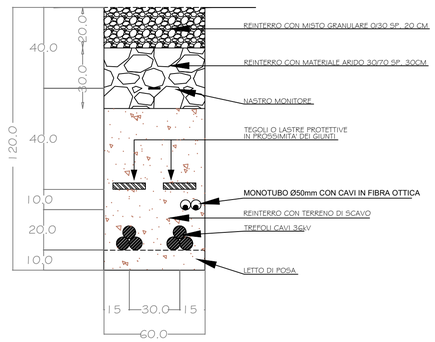

SEZIONE "S2"

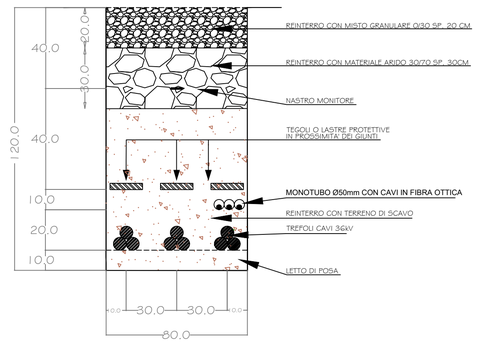

SEZIONE "S3"

CAVO 36 kV
SEZIONI TIPICHE VIE CAVO SU STRADE ASFALTATE

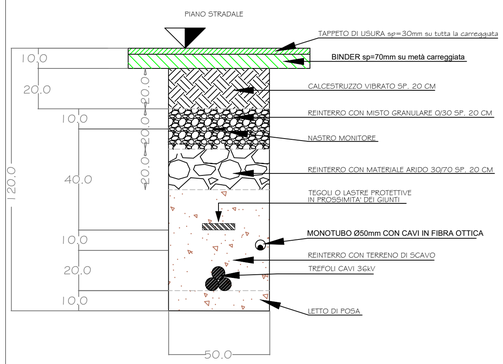

SEZIONE "A1"

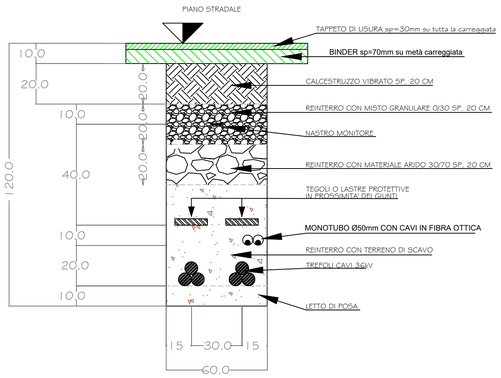

SEZIONE "A2"

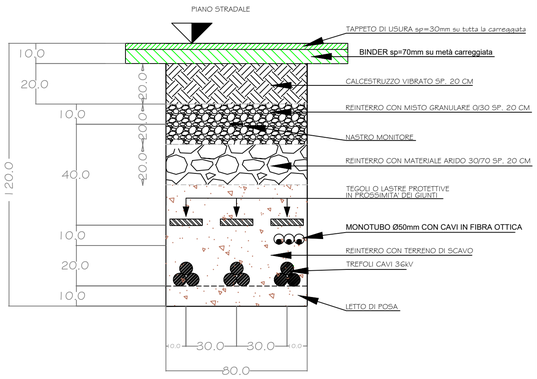

SEZIONE "A3"

SCHEMA INDICAZIONI TIPOLOGIE SEZIONI SU LAYOUT

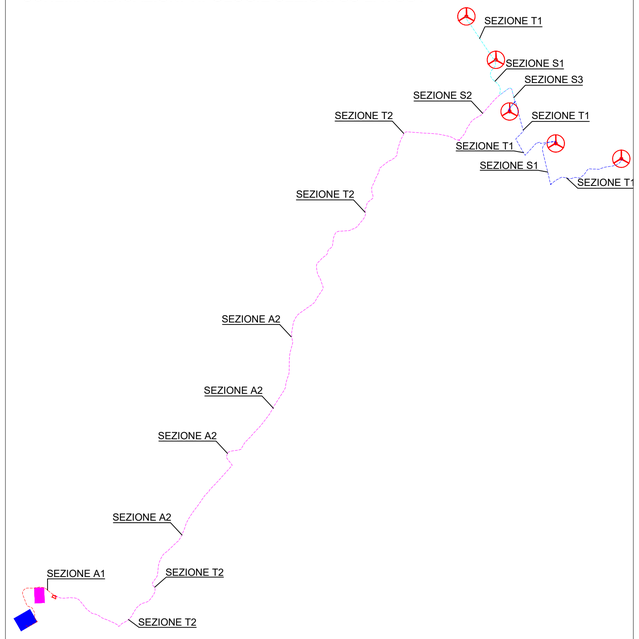

Legenda

- - - - - -	Cavidotto AT 36kV (PS01 - PS02 - PS03 - CABINA INTERNO PARCO)
- - - - - -	Cavidotto AT 36kV (PS05 - PS04 - CABINA INTERNO PARCO)
- - - - - -	Cavidotto AT 36kV (CABINA INTERNO PARCO - STAZIONE UTENTE 36 KV)
- - - - - -	Cavidotto AT 36kV (STAZIONE UTENTE 36 KV - SE 150/36 kV RTN)

Regione:	Basilicata
Provincia:	Potenza
Comune:	Potenza
Localita':	Poggi di San Michele

PARCO EOLICO POTENZA
Progetto Definitivo

Titolo:
A.16.5.c.5 - Sezioni trincee e modalità posa cavi 36 kV

CODICE ELABORATO GRAFICO
IT / EOL / E-POTE / PDF / E / TP / 78 -a

Visti / Timbri:

INSE Ingegneria & Servizi
Ing. Nicola GALDIERO

ORDINE DEGLI INGEGNERI DELLA PROVINCIA DI NAPOLI
Dottore Ingegnere NICOLA GALDIERO
INGEGNERE CIVILE ED AMBIENTALE
SEZIONE A - N° ISCRIZIONE 17370

GLOREN s.r.l.
Ing. Giuseppe GRAVELA

Note:

REVISIONI

Data	Rev.	Descrizione revisioni	Elaborato:	Controllato:	Approvato:
31/05/2023	a	Emissione	N. Galdiero	F. Di Maso	G. Gravela

Asja Potenza s.r.l.
1 - 10098 - Rivoli (To) Via Ivrea, 70
T +39 011 95 79 211
F +39 011 95 79 245

GLOREN s.r.l.
1 - 75100 - Matera (Mt) Via F. Parri, 40
T +39 0835 19 75 109
E info@gloren.it

Nome file: 078a-IT-EOL-E-POTE - A.16.c.5 Sezioni trincee e modalità posa cavi 36 kV.pdf

Proprietà esclusiva della società scrivente. Utilizzo e riproduzione vietata senza nostro assenso scritto.

Scala: Varie

Formato UNI A1