

**autostrade // per l'italia**

**RHO-MONZA**

**VIABILITA' DI ADDUZIONE AL SISTEMA  
AUTOSTRADALE ESISTENTE A8 - A52**

**LOTTO 3 : VARIANTE DI BARANZATE**


**PROGETTO PRELIMINARE**

**CORPO AUTOSTRADALE**

**PARTE STRADALE  
DISMISSIONE SP 46  
SEZIONI TRASVERSALI**

<b>IL RESPONSABILE PROGETTAZIONE SPECIALISTICA</b> Ing. Massimiliano Giacobbi Ord. Ingg. Milano N. 20746 <b>RESPONSABILE UFFICIO STD</b>	<b>IL RESPONSABILE INTEGRAZIONE PRESTAZIONI SPECIALISTICHE</b> Ing. Massimiliano Giacobbi Ord. Ingg. Milano N. 20746 <b>PROJECT ENGINEER</b>	<b>IL DIRETTORE TECNICO</b> Ing. Maurizio Torresi Ord. Ingg. Milano N. 16492 <b>RESPONSABILE FUNZIONE STP</b>
---	---	--


WBS	RIFERIMENTO ELABORATO				DATA:	REVISIONE	
	DIRETTORIO		FILE			n.	data
—	codice commessa	N.Prog.	unita'	n. progressivo	LUGLIO 2013		
—	11001601	STD	0043	--	SCALA: 1:200		

 <b>spea</b> ingegneria europea	<b>COORDINATORE OPERATIVO DI PROGETTO</b> Ing. Federica Ferrari	ELABORAZIONE GRAFICA A CURA DI : —
CONSULENZA A CURA DI : —		ELABORAZIONE PROGETTUALE A CURA DI : —
		IL RESPONSABILE UFFICIO/UNITA' —

<b>VISTO DEL COORDINATORE GENERALE SPEA</b> <b>DIREZIONE OPERATIVA PROGETTAZIONE ED ESECUZIONE LAVORI ASPI</b> Ing. Alberto Selleri	<b>VISTO DEL COMMITTENTE</b> <b>autostrade // per l'italia</b> Geom. Mauro MORETTI	<b>VISTO DEL CONCEDENTE</b> 
---	--	--

# SEZIONE N° 1

PROGRESSIVA: 0.00

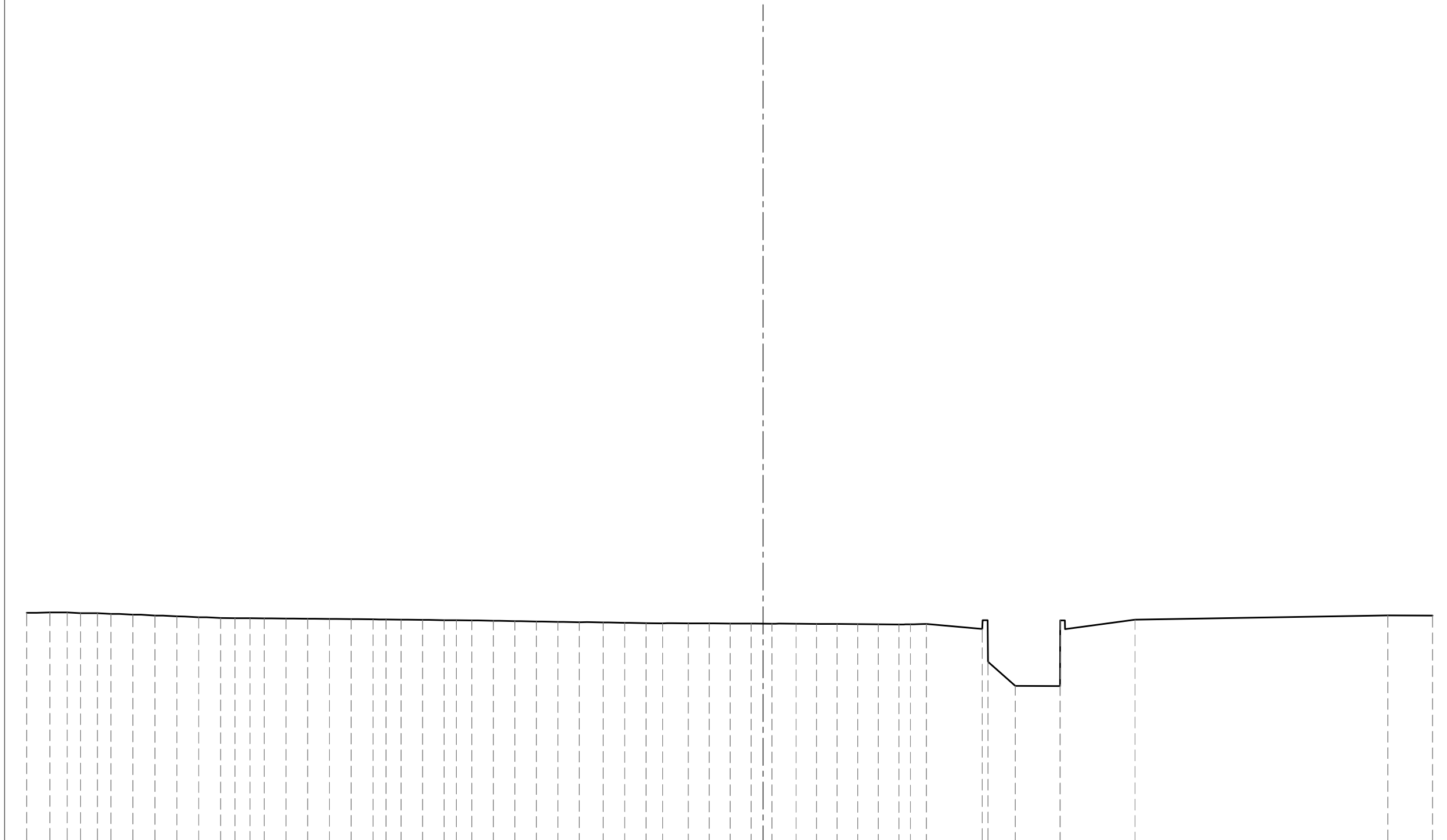


135

QUOTE PROGETTO																	
DISTANZE PARZIALI PROGETTO																	
DISTANZE PROGRESSIVE PROGETTO																	
QUOTE TERRENO	44.78	44.80	44.83	44.86	44.89	44.91	44.93	44.95	44.96	44.97	44.98	44.99	45.03	45.16	45.21	45.29	
DISTANZE PARZIALI TERRENO	0.74	1.08	1.08	1.07	1.08	1.08	1.07	1.08	1.08	1.08	1.08	1.08	37.71	11.47	1.63	3.20	0.08

# SEZIONE N° 2

PROGRESSIVA: 20.00



135

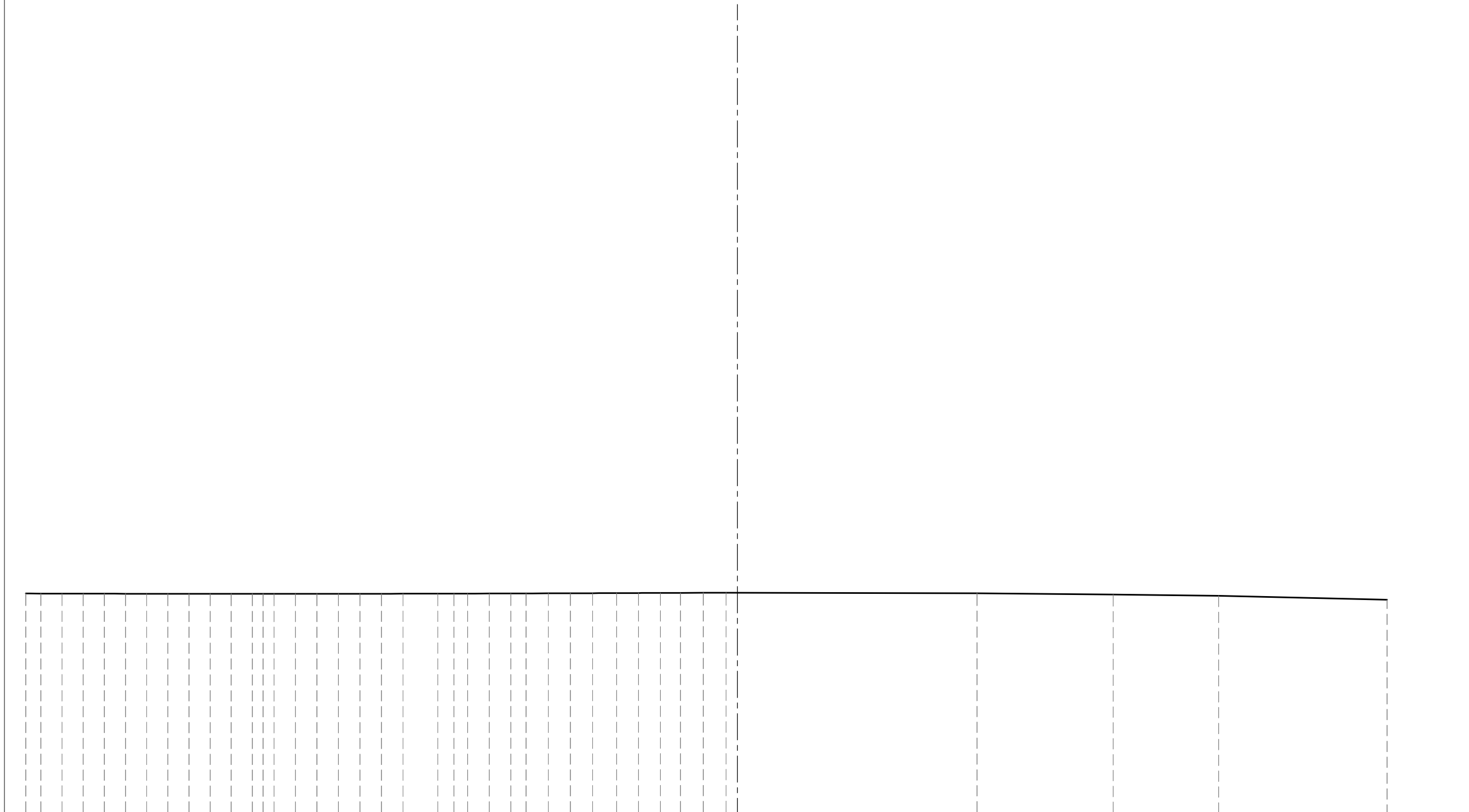
QUOTE PROGETTO	
DISTANZE PARZIALI PROGETTO	
DISTANZE PROGRESSIVE PROGETTO	
QUOTE TERRENO	145.45 145.47 145.47 145.44 145.44 145.40 145.37 145.33 145.29 145.25 145.21 145.21 145.20 145.20 145.19 145.19 145.18 145.17 145.16 145.15 145.15 145.14 145.13 145.12 145.12 145.10 145.09 145.07 145.06 145.06 145.04 145.03 145.01 145.00 144.98 144.97 144.97 144.96 144.96 144.96 144.95 144.95 144.94 144.94 144.94 144.93 144.92 144.92 144.94 144.94 144.72 143.22 142.11 142.10 145.10 145.14 145.34 145.33
DISTANZE PARZIALI TERRENO	1.06 0.78 0.62 0.77 0.62 1.00 1.00 1.00 1.00 1.00 0.65 0.68 0.66 0.99 0.99 0.99 1.00 0.99 0.59 0.69 0.98 0.99 0.56 0.70 0.98 0.98 0.98 0.98 0.98 1.09 0.98 0.98 0.75 1.17 0.95 0.96 0.95 0.96 1.09 0.94 0.94 0.94 0.93 0.94 0.53 0.73 2.51 0.26 1.25 2.04 0.01 3.40 11.54 2.04

DEMOLIZIONE PAVIMENTAZIONE  
 B1 9.69 mq.

# SEZIONE N° 3

PROGRESSIVA: 40.00

135



QUOTE PROGETTO	DISTANZE PARZIALI PROGETTO	DISTANZE PROGRESSIVE PROGETTO	QUOTE TERRENO	DISTANZE PARZIALI TERRENO
	0.71	0.71	145.40	0.71
	1.00	1.71	145.40	1.00
	1.00	2.71	145.40	2.00
	1.00	3.71	145.39	3.00
	1.00	4.71	145.39	4.00
	1.00	5.71	145.39	5.00
	1.00	6.71	145.39	6.00
	1.00	7.71	145.39	7.00
	0.99	8.70	145.38	7.99
	1.00	9.70	145.38	8.99
	1.00	10.70	145.38	9.99
	0.50	11.20	145.38	10.49
	0.52	11.72	145.39	11.01
	1.01	12.73	145.39	12.02
	1.01	13.74	145.39	13.03
	1.02	14.76	145.39	14.05
	1.01	15.77	145.40	15.06
	1.01	16.78	145.40	16.07
	1.65	18.43	145.40	17.72
	0.76	19.19	145.41	18.48
	0.65	19.84	145.41	19.13
	1.02	20.86	145.41	20.15
	1.02	21.88	145.41	21.17
	0.72	22.60	145.42	21.89
	1.04	23.64	145.42	22.93
	1.05	24.69	145.43	23.98
	1.05	25.74	145.43	25.03
	1.13	26.87	145.43	26.16
	1.04	27.91	145.44	27.20
	1.03	28.94	145.44	28.23
	0.95	29.89	145.44	29.18
	1.07	30.96	145.44	30.25
	1.08	32.04	145.44	31.33
	11.84	43.88	145.41	43.17
			145.41	55.01
	6.43	50.31	145.36	51.44
	4.97	55.28	145.36	56.41
			145.29	61.38
	7.96	63.34	145.29	69.34
			145.11	77.30



DEMOLIZIONE PAVIMENTAZIONE  
 B1 3.36 mq.  
 B2 6.15 mq.  
 Totale: 9.51 mq.

SEZIONE N° 5

PROGRESSIVA: 80.00




135

QUOTE PROGETTO												
DISTANZE PARZIALI PROGETTO												
DISTANZE PROGRESSIVE PROGETTO												
QUOTE TERRENO	45.46	45.63			45.56			45.27	45.26	45.24	45.23	45.22
DISTANZE PARZIALI TERRENO	6.71		41.21		12.30			1.00	1.90	1.47	0.86	

DEMOLIZIONE PAVIMENTAZIONE  
 B1 3.35 mq.  
 B2 5.25 mq.  
 Totale: 8.60 mq.

SEZIONE N° 6

PROGRESSIVA: 100.00




135

QUOTE PROGETTO									
DISTANZE PARZIALI PROGETTO									
DISTANZE PROGRESSIVE PROGETTO									
QUOTE TERRENO	45.43	45.54		45.57	45.28	45.26	45.12	45.16	
DISTANZE PARZIALI TERRENO		6.71	31.83		10.50	2.43	4.76	0.40	

STERRI E RIPORTI  
 S1 25.75 mq.  
 DEMOLIZIONE PAVIMENTAZIONE  
 B1 3.43 mq.  
 B2 4.46 mq.  
 Totale: 7.89 mq.

# SEZIONE N° 7

PROGRESSIVA: 120.00



135

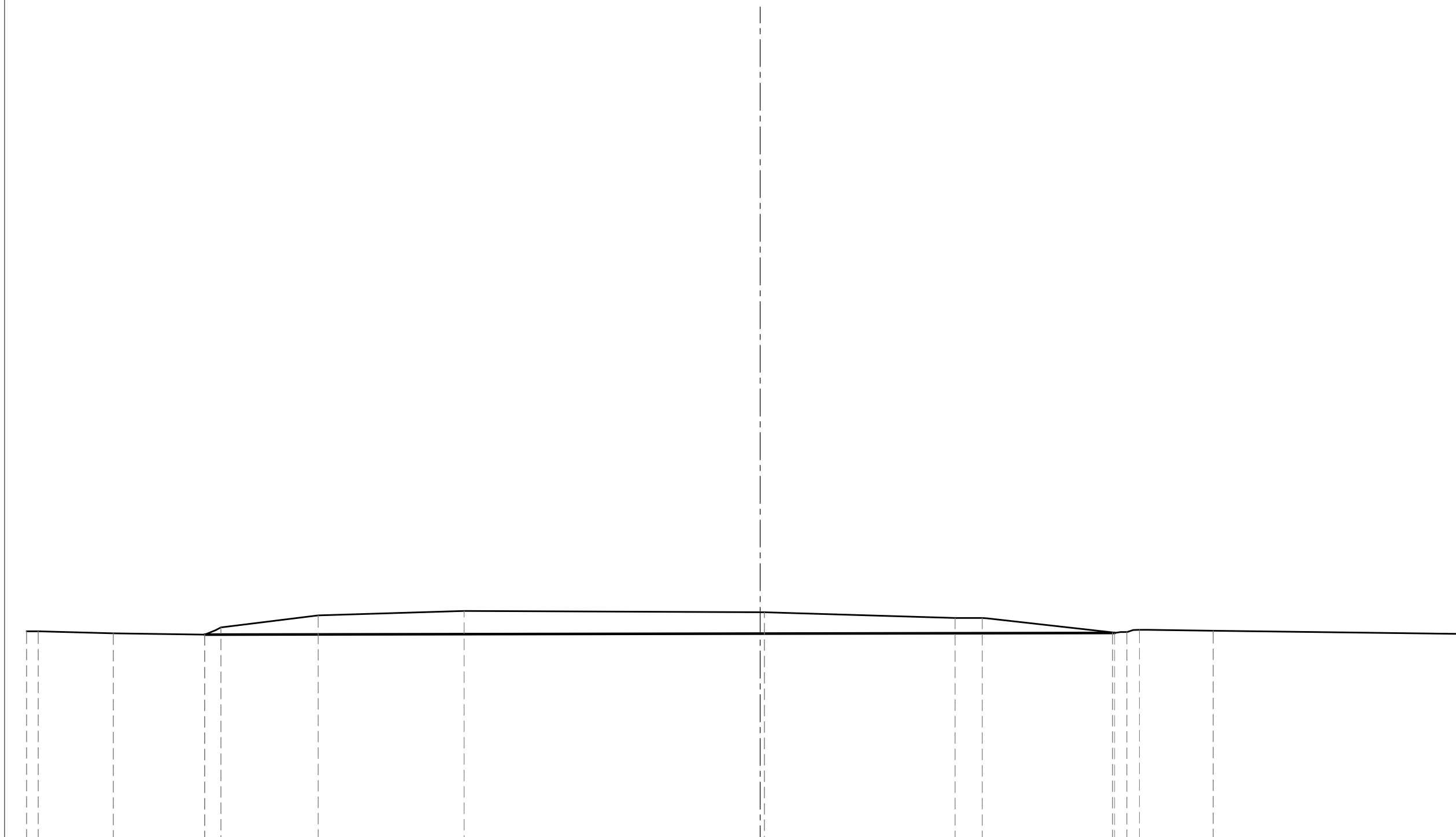
QUOTE PROGETTO	145.12													144.67	
DISTANZE PARZIALI PROGETTO	49.31														
DISTANZE PROGRESSIVE PROGETTO	32.59													16.72	
QUOTE TERRENO	145.08	145.12	145.40	145.54	145.54	145.33	145.30	144.67	144.70	144.79	144.73	144.35	144.37	144.45	
DISTANZE PARZIALI TERRENO	1.00	3.44	6.85	22.75	8.92	1.29	6.06	0.57	0.93	2.15	4.26	3.49	3.88		



STERRI E RIPORTI  
 S1 33.41 mq.  
 S2 0.01 mq.  
 Totale S: 33.42 mq.  
 DEMOLIZIONE PAVIMENTAZIONE  
 B1 4.36 mq.  
 B2 3.34 mq.  
 Totale: 7.70 mq.

# SEZIONE N° 8

PROGRESSIVA: 140.00



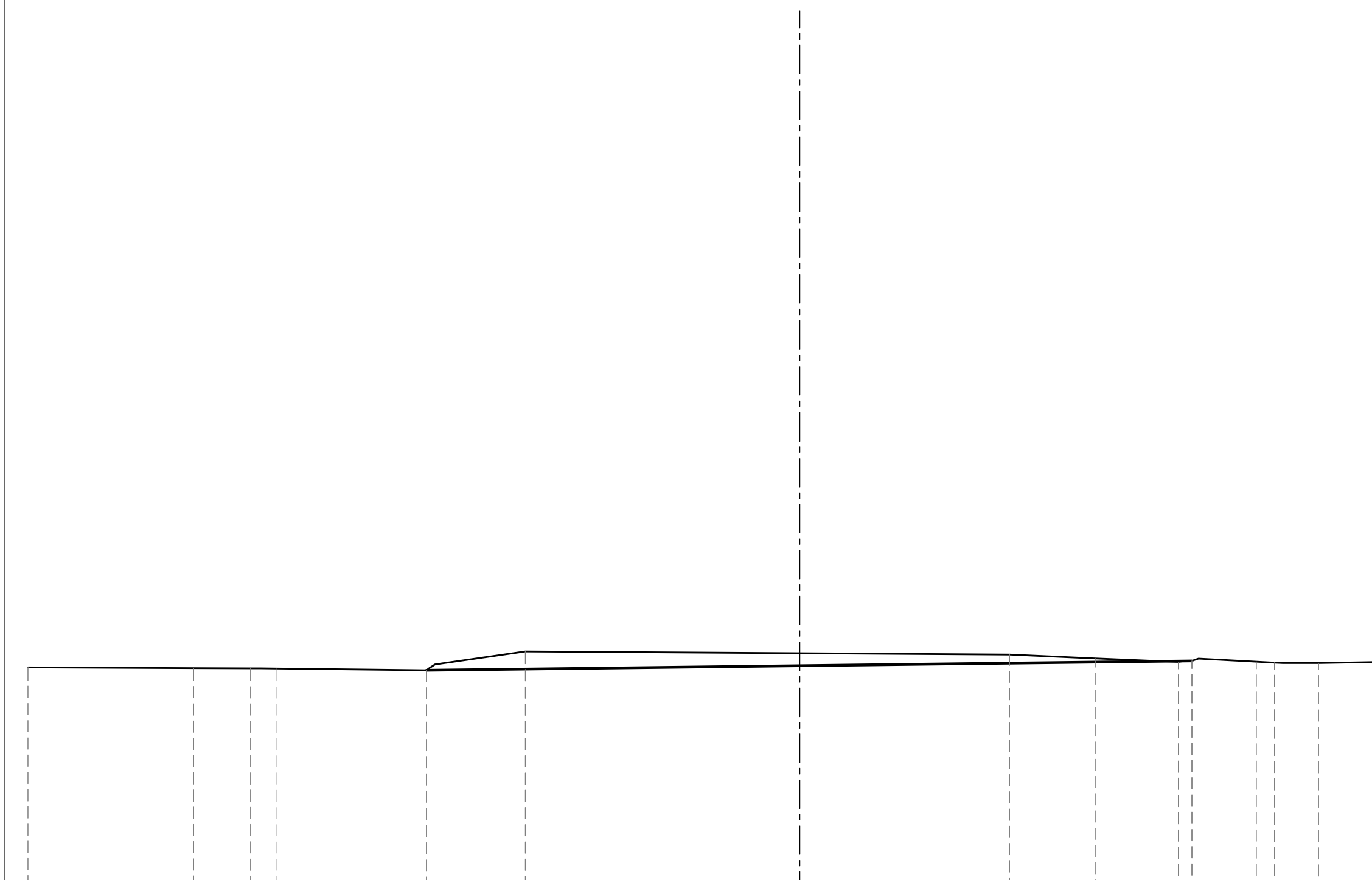
135

QUOTE PROGETTO				144.48										144.56				
DISTANZE PARZIALI PROGETTO									41.67									
DISTANZE PROGRESSIVE PROGETTO				25.44										16.23				
QUOTE TERRENO	144.63	144.63	144.54	144.48	144.81	145.36	145.56	145.50	145.24	145.24	144.58	144.60	144.70	144.66	144.51			
DISTANZE PARZIALI TERRENO	0.54	3.43	4.18	0.75	4.46	6.68	13.75	8.72	1.25	5.97	0.65	0.58	3.37	11.26				

STERRI E RIPORTI  
 S1 15.31 mq.  
 R1 0.01 mq.  
 DEMOLIZIONE PAVIMENTAZIONE  
 B1 10.54 mq.

SEZIONE N° 9

PROGRESSIVA: 160.00



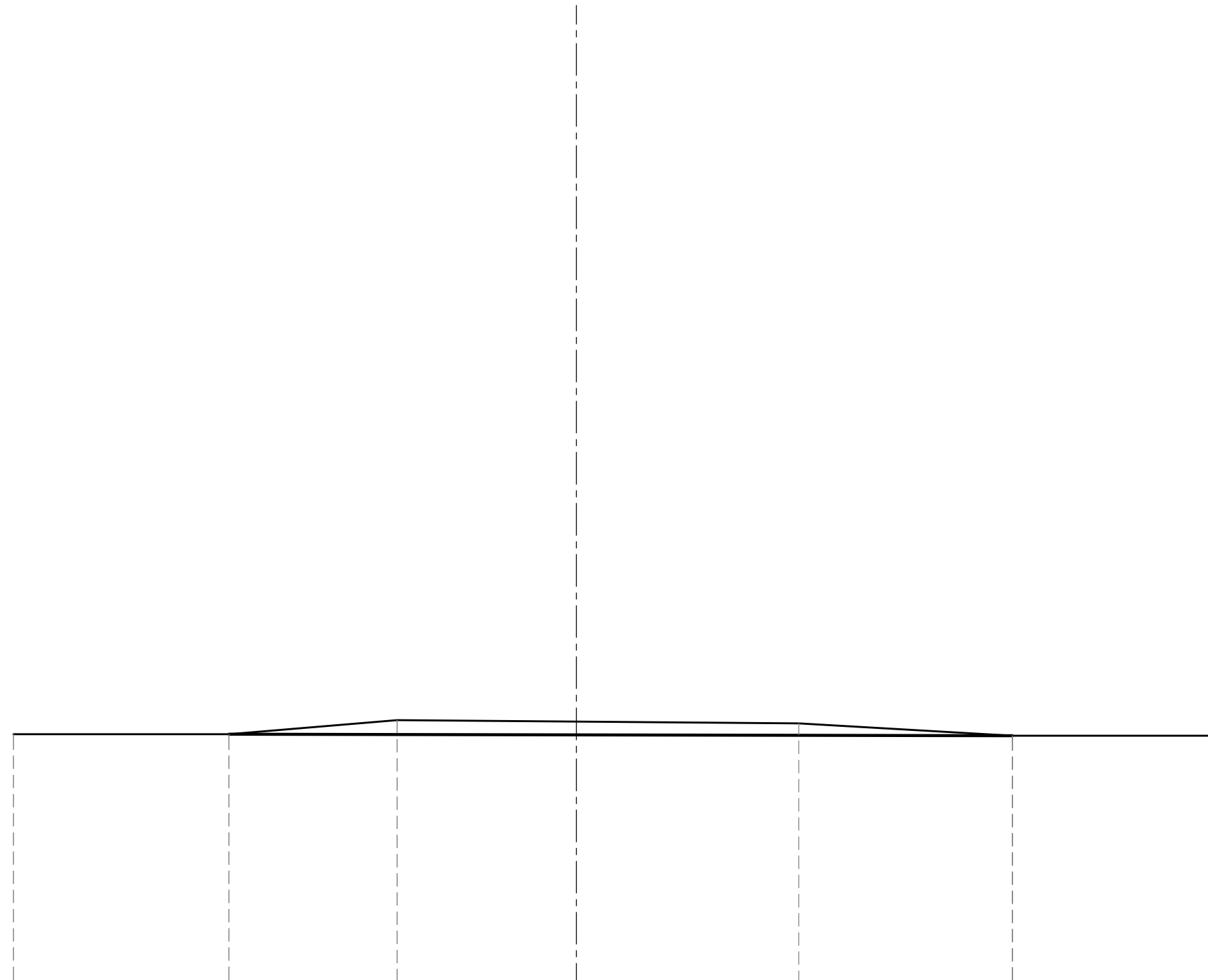
135

QUOTE PROGETTO							144.51								144.91	
DISTANZE PARZIALI PROGETTO																33.31
DISTANZE PROGRESSIVE PROGETTO							16.25								17.06	
QUOTE TERRENO	144.64	144.60	144.59	144.58	144.51	145.33			145.19	145.03	144.87	144.91	144.88	144.83	144.82	144.86
DISTANZE PARZIALI TERRENO	7.22	2.47	1.11	6.54	4.30				21.08	3.72	3.62	0.59	2.80	0.79	1.92	2.43

STERRI E RIPORTI  
 S1 11.86 mq.  
 S2 0.04 mq.  
 Totale S: 11.90 mq.  
 DEMOLIZIONE PAVIMENTAZIONE  
 B1 7.86 mq.

# SEZIONE N° 10

PROGRESSIVA: 180.00



135

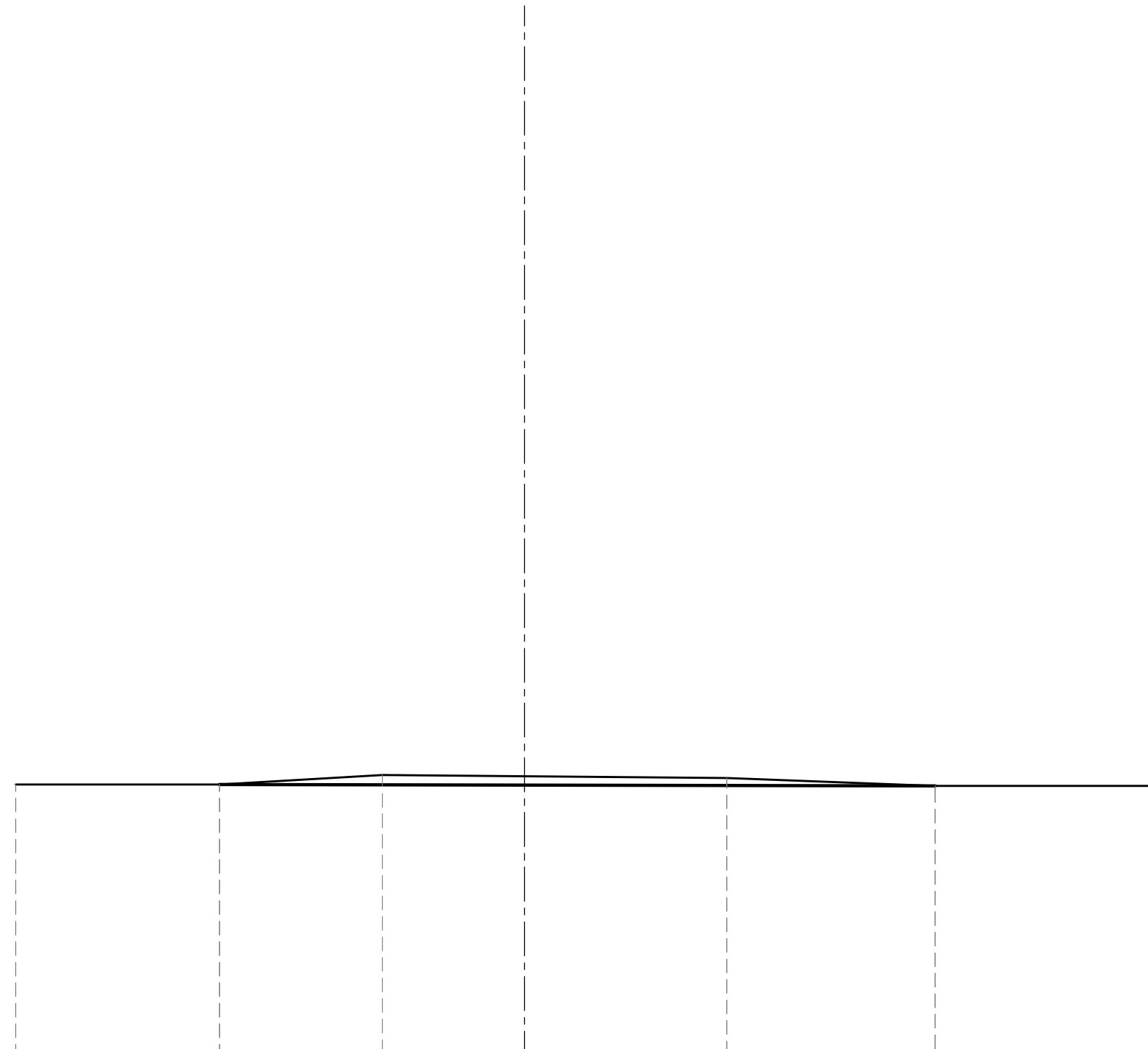
QUOTE PROGETTO			144.70				144.64	
DISTANZE PARZIALI PROGETTO					30.65			
DISTANZE PROGRESSIVE PROGETTO			13.59				17.06	
QUOTE TERRENO	144.70		144.70	145.25		145.12	144.64	144.64
DISTANZE PARZIALI TERRENO		8.43		6.58	15.72		8.35	7.78

STERRI E RIPORTI  
 S1 6.13 mq.  
 DEMOLIZIONE PAVIMENTAZIONE  
 B1 6.29 mq.

# SEZIONE N° 11

PROGRESSIVA: 200.00

135

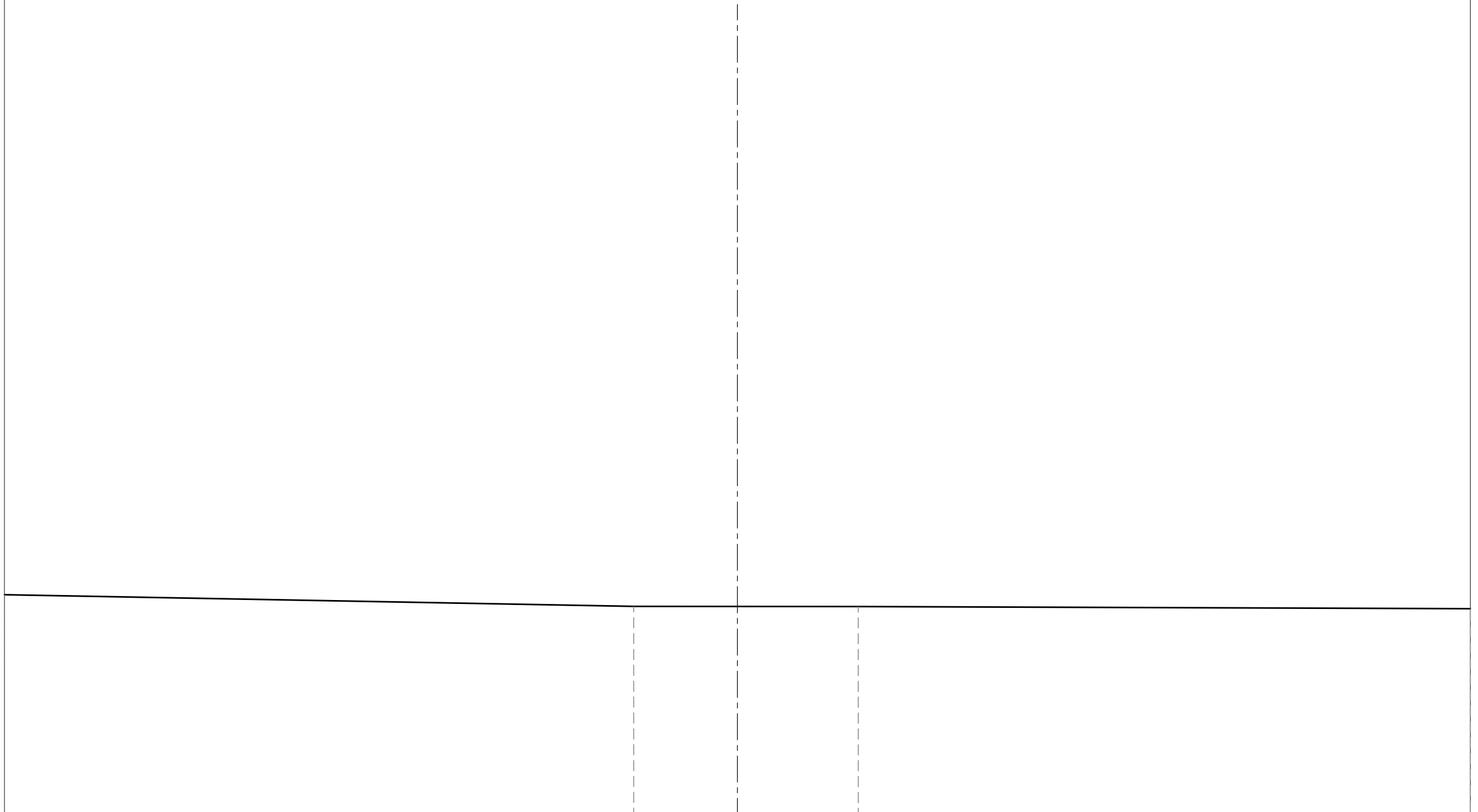


QUOTE PROGETTO			144.75			144.70	
DISTANZE PARZIALI PROGETTO				26.14			
DISTANZE PROGRESSIVE PROGETTO			11.14			15.00	
QUOTE TERRENO	144.75		144.75	145.10		144.99	144.70
DISTANZE PARZIALI TERRENO		7.44		5.95		12.58	7.61
							7.97

DEMOLIZIONE PAVIMENTAZIONE  
B1 5.30 mq.

# SEZIONE N° 12

PROGRESSIVA: 220.00



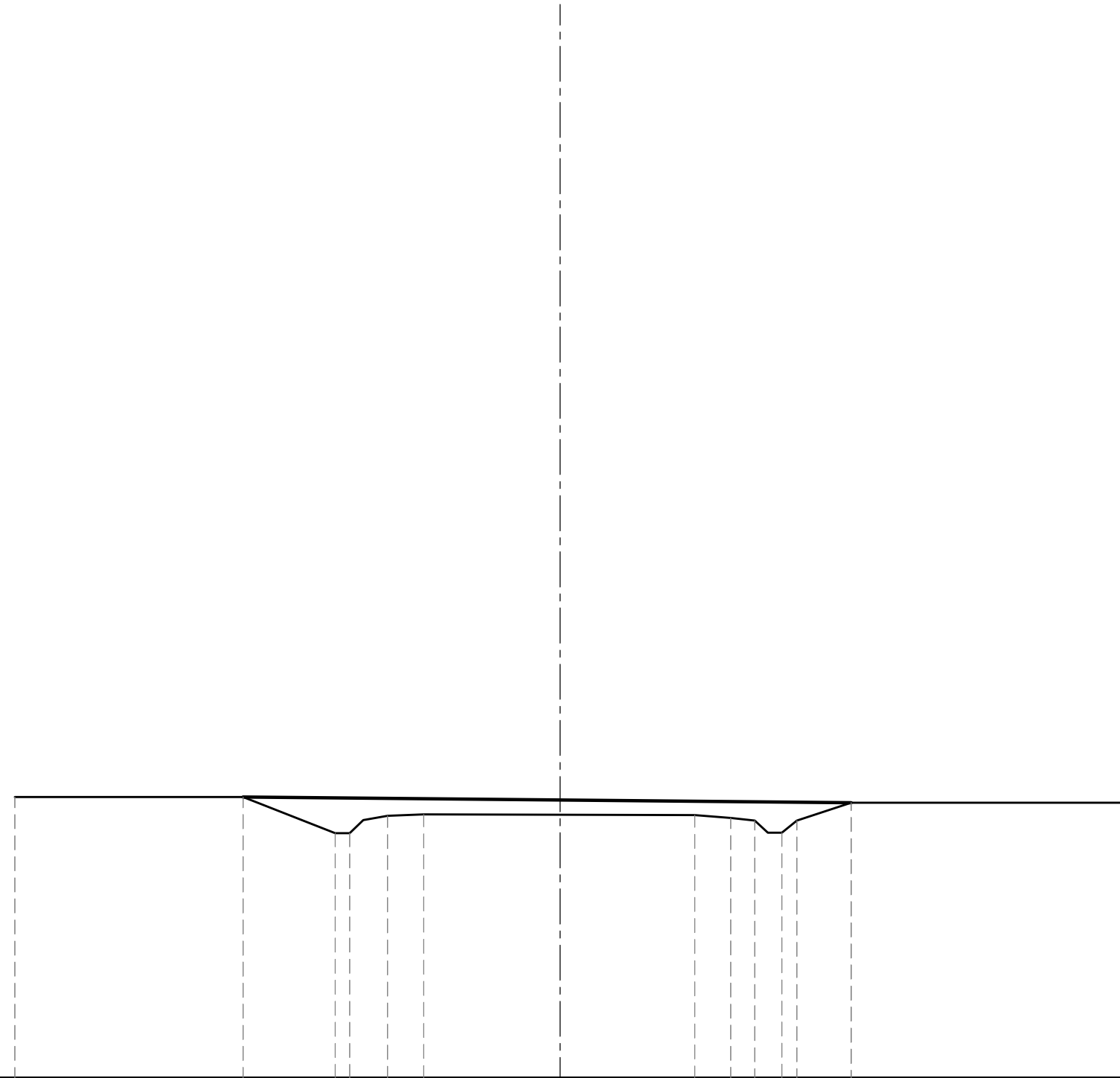
135

QUOTE PROGETTO				
DISTANZE PARZIALI PROGETTO				
DISTANZE PROGRESSIVE PROGETTO				
QUOTE TERRENO	145.34	144.79	144.78	144.68
DISTANZE PARZIALI TERRENO		29.71	10.60	28.89

STERRI E RIPORTI  
 R1 12.83 mq.  
 DEMOLIZIONE PAVIMENTAZIONE  
 B1 4.82 mq.  
 VEGETALE IN RIPORTO  
 e1 21.63 ml.  
 GRADONATURA  
 f1 2.70 ml.  
 f2 3.51 ml.  
 Totale: 6.21 ml.

### SEZIONE N° 13

PROGRESSIVA: 240.00



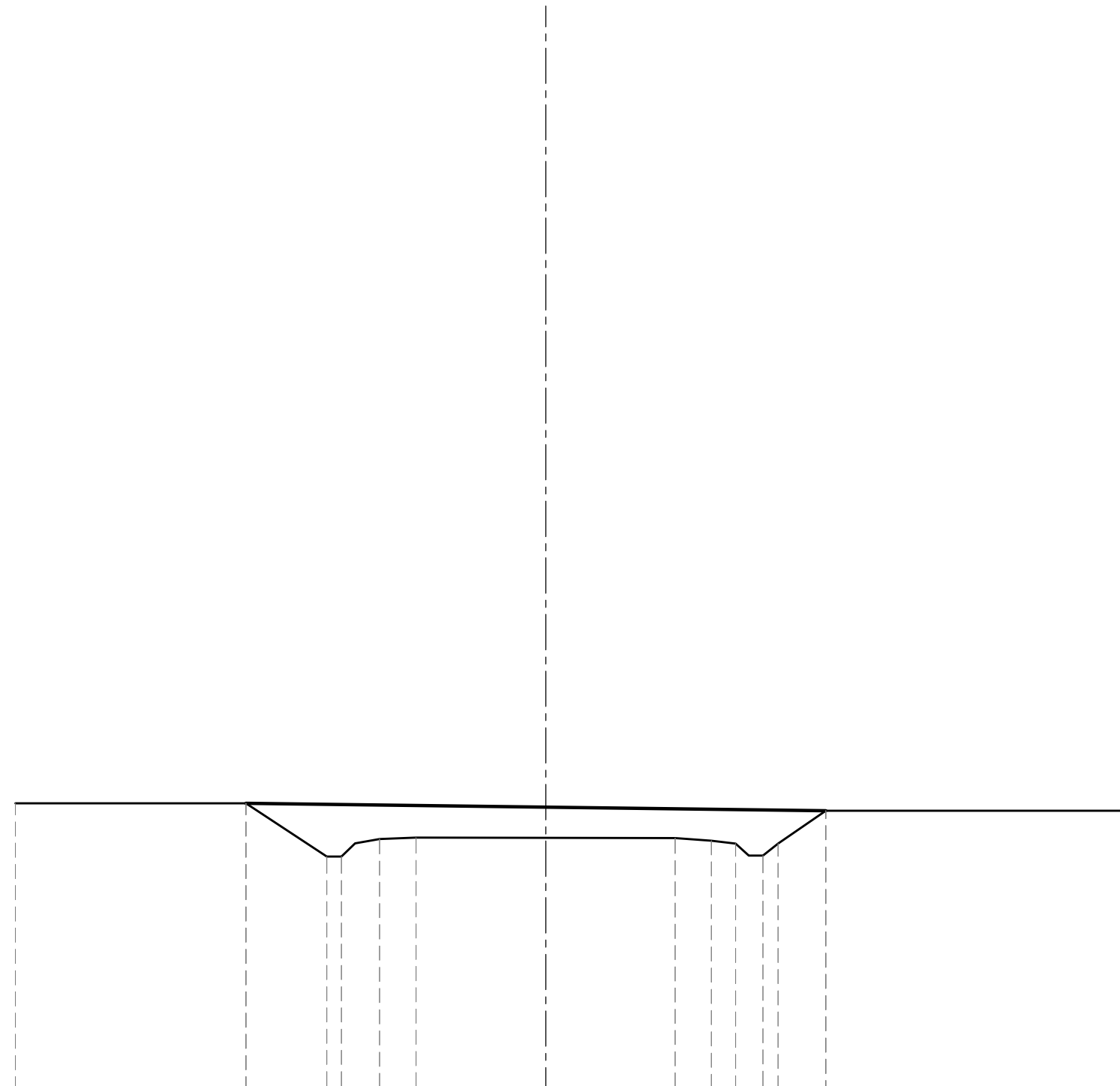
135

QUOTE PROGETTO		145.00						144.80						
DISTANZE PARZIALI PROGETTO			21.63											
DISTANZE PROGRESSIVE PROGETTO		11.28						10.35						
QUOTE TERRENO	145.00	145.00	143.72	143.72	144.34	144.39		144.36	144.26	144.16	143.74	144.16	144.80	144.80
DISTANZE PARZIALI TERRENO		8.12	3.27	0.52	1.35	1.29		9.64	1.28	0.86	0.96	0.54	1.92	9.73

STERRI E RIPORTI  
 R1 22.50 mq.  
 DEMOLIZIONE PAVIMENTAZIONE  
 B1 4.57 mq.  
 VEGETALE IN RIPORTO  
 e1 20.46 ml.  
 GRADONATURA  
 f1 2.73 ml.  
 f2 3.42 ml.  
 Totale: 6.15 ml.

# SEZIONE N° 14

PROGRESSIVA: 260.00



135

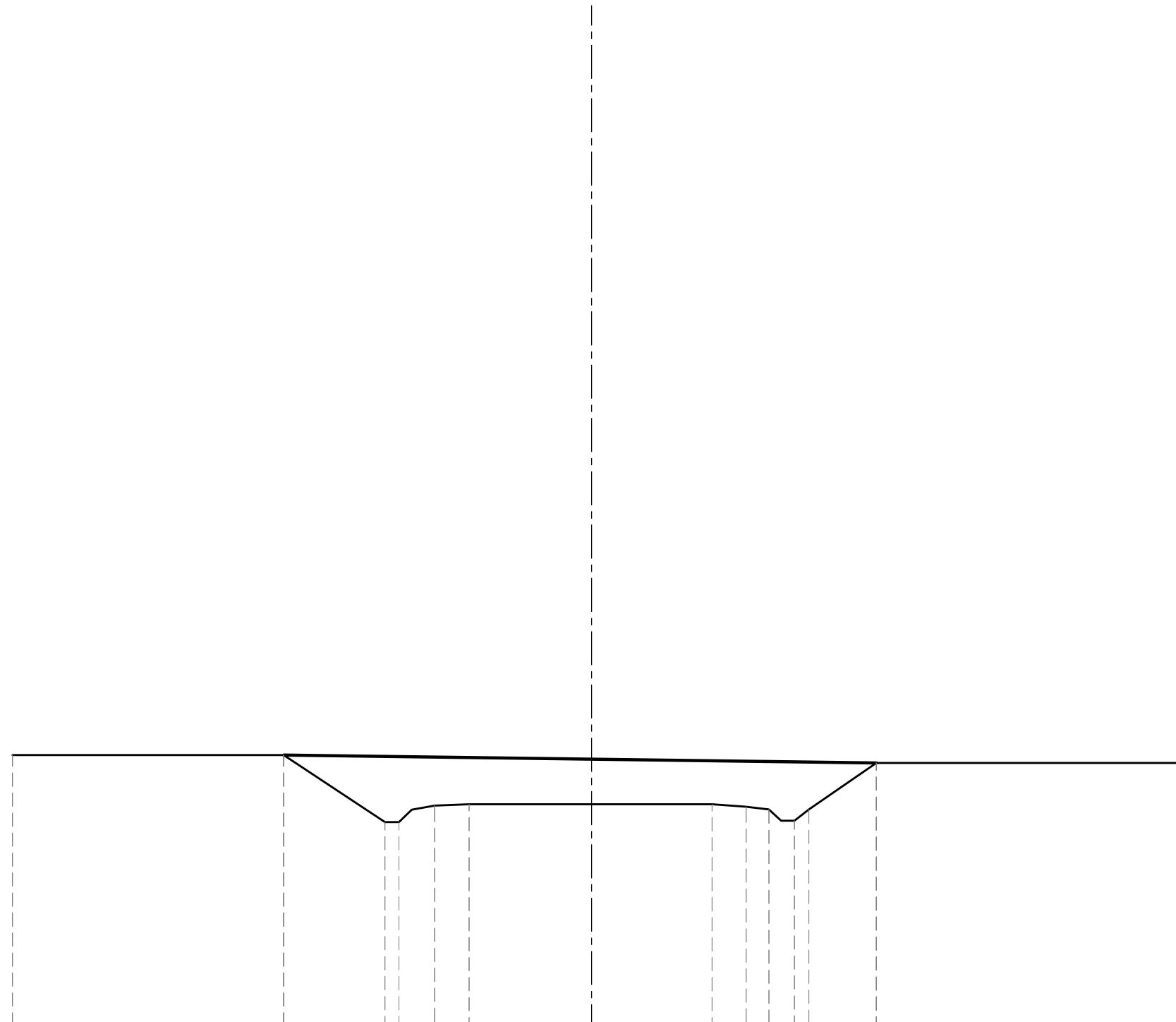
QUOTE PROGETTO		145.07		145.07						144.80						
DISTANZE PARZIALI PROGETTO					20.46											
DISTANZE PROGRESSIVE PROGETTO		10.58								9.88						
QUOTE TERRENO	145.07		145.07	143.18	143.18	143.80	143.85			143.84	143.74	143.64	143.21	143.64	144.80	144.80
DISTANZE PARZIALI TERRENO		8.14		2.85	0.52	1.34	1.29		9.14	1.28	0.86	0.96	0.54	1.68	10.75	

STERRI E RIPORTI  
 R1 35.45 mq.  
 DEMOLIZIONE PAVIMENTAZIONE  
 B1 4.56 mq.  
 VEGETALE IN RIPORTO  
 e1 22.25 ml.  
 GRADONATURA  
 f1 3.76 ml.  
 f2 4.57 ml.  
 Totale: 8.33 ml.

# SEZIONE N° 15

PROGRESSIVA: 280.00

135



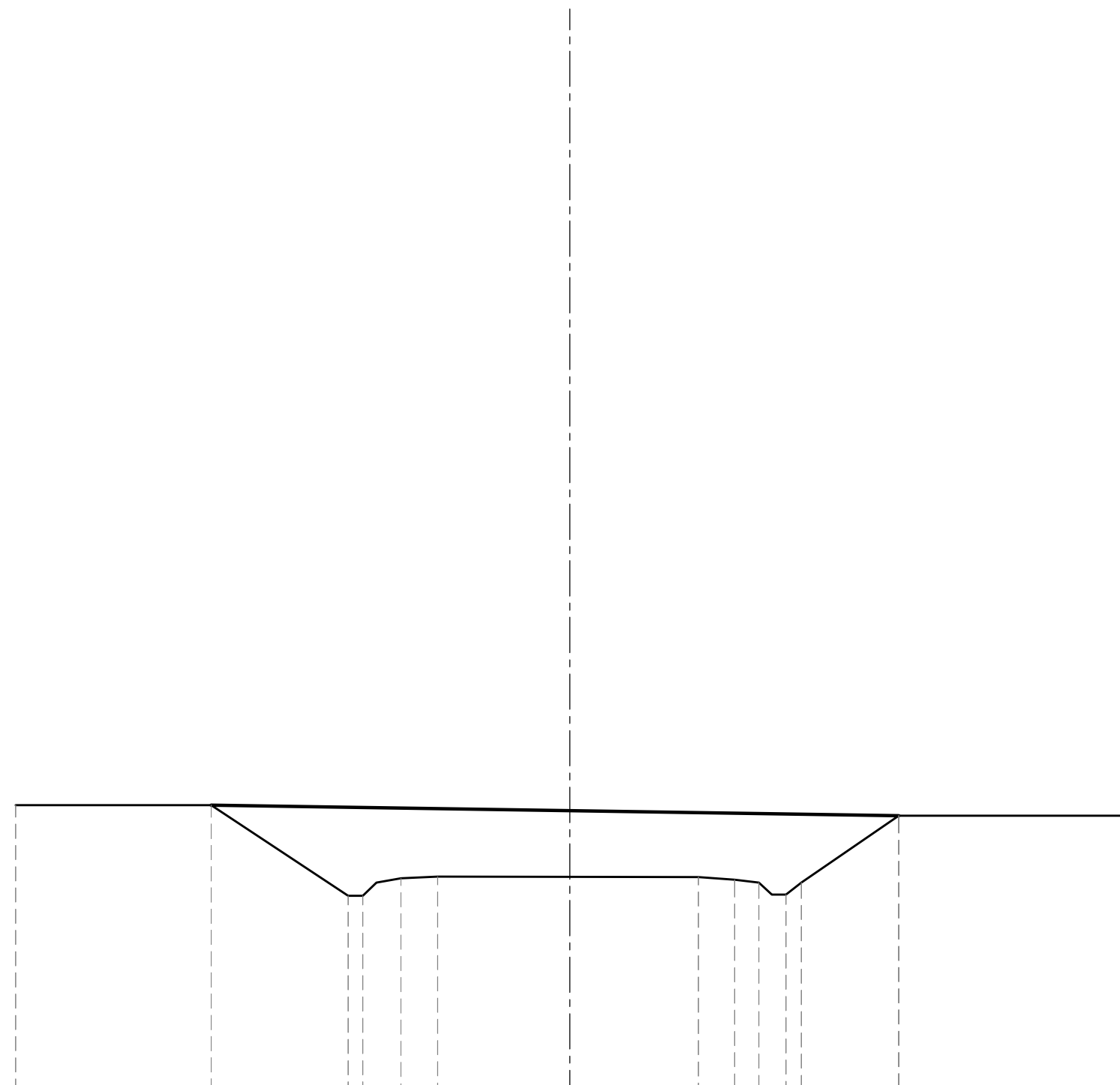
QUOTE PROGETTO			145.10						144.80							
DISTANZE PARZIALI PROGETTO						22.25										
DISTANZE PROGRESSIVE PROGETTO			11.56						10.69							
QUOTE TERRENO	145.10		145.10	42.58	42.56	43.20	43.25		43.25	43.16	43.06	42.63	43.06	144.80		144.80
DISTANZE PARZIALI TERRENO		10.17		3.81	0.52	1.34	1.29		9.12	1.28	0.85	0.97	0.53	2.54		11.31



STERRI E RIPORTI  
 R1 50.76 mq.  
 DEMOLIZIONE PAVIMENTAZIONE  
 B1 4.60 mq.  
 VEGETALE IN RIPORTO  
 e1 24.26 ml.  
 GRADONATURA  
 f1 4.85 ml.  
 f2 5.79 ml.  
 Totale: 10.64 ml.

# SEZIONE N° 16

PROGRESSIVA: 300.00



135

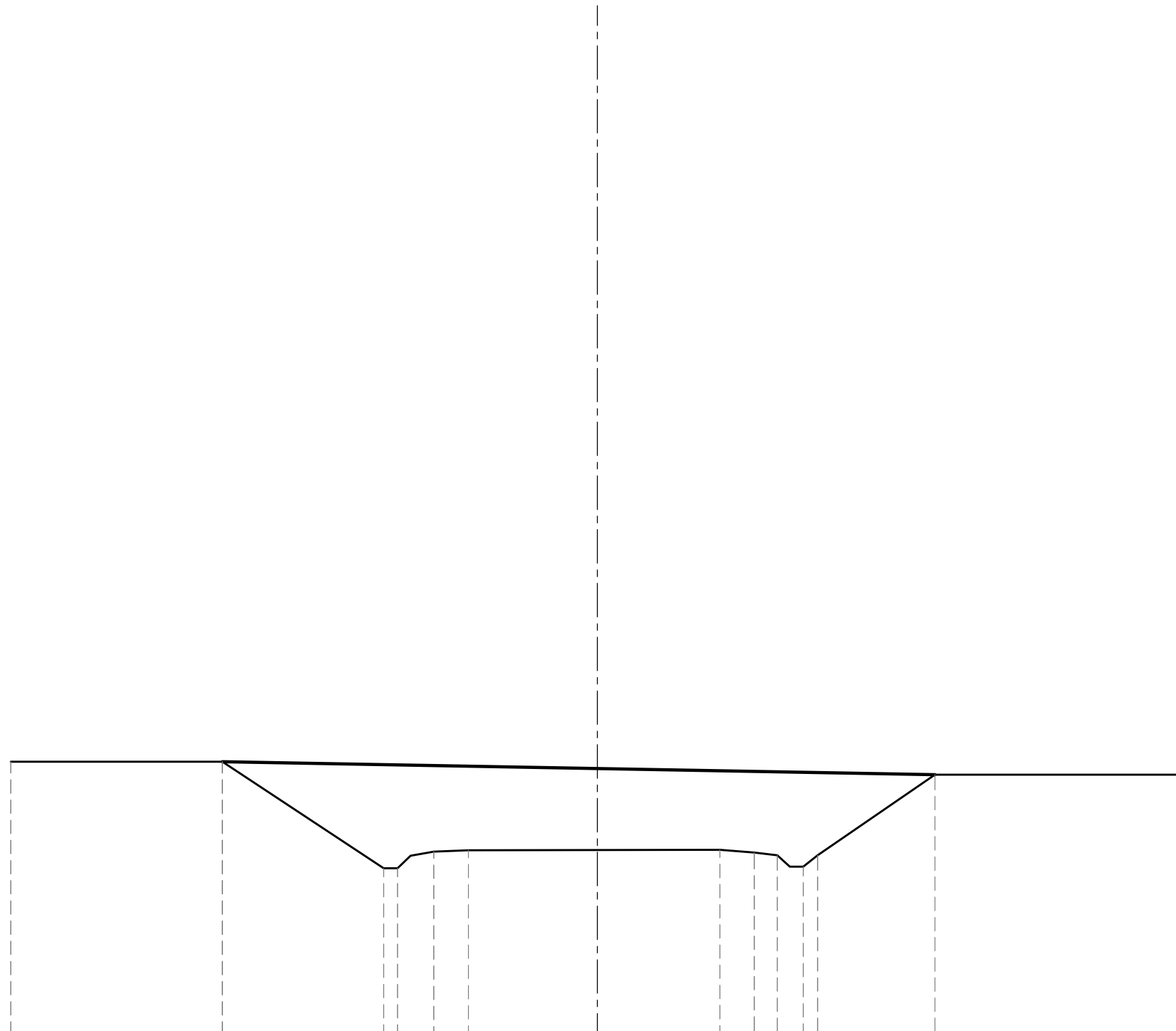
QUOTE PROGETTO		145.10	145.10	141.90	141.90	142.52	142.57	142.56	142.46	142.36	141.94	142.36	144.73	144.73	
DISTANZE PARZIALI PROGETTO				0.53	1.34	1.29		1.27	0.86	0.96	0.54		3.43		8.40
DISTANZE PROGRESSIVE PROGETTO		145.10	145.10	12.66									11.60		
QUOTE TERRENO		145.10	145.10	141.90	141.90	142.52	142.57	142.56	142.46	142.36	141.94	142.36	144.73	144.73	
DISTANZE PARZIALI TERRENO		6.90	4.83	0.53	1.34	1.29	9.21	1.27	0.86	0.96	0.54	3.43	8.40		

STERRI E RIPORTI  
 R1 68.81 mq.  
 DEMOLIZIONE PAVIMENTAZIONE  
 B1 4.67 mq.  
 VEGETALE IN RIPORTO  
 e1 26.49 ml.  
 GRADONATURA  
 f1 5.97 ml.  
 f2 7.19 ml.  
 Totale: 13.16 ml.

# SEZIONE N° 17

PROGRESSIVA: 320.00

135



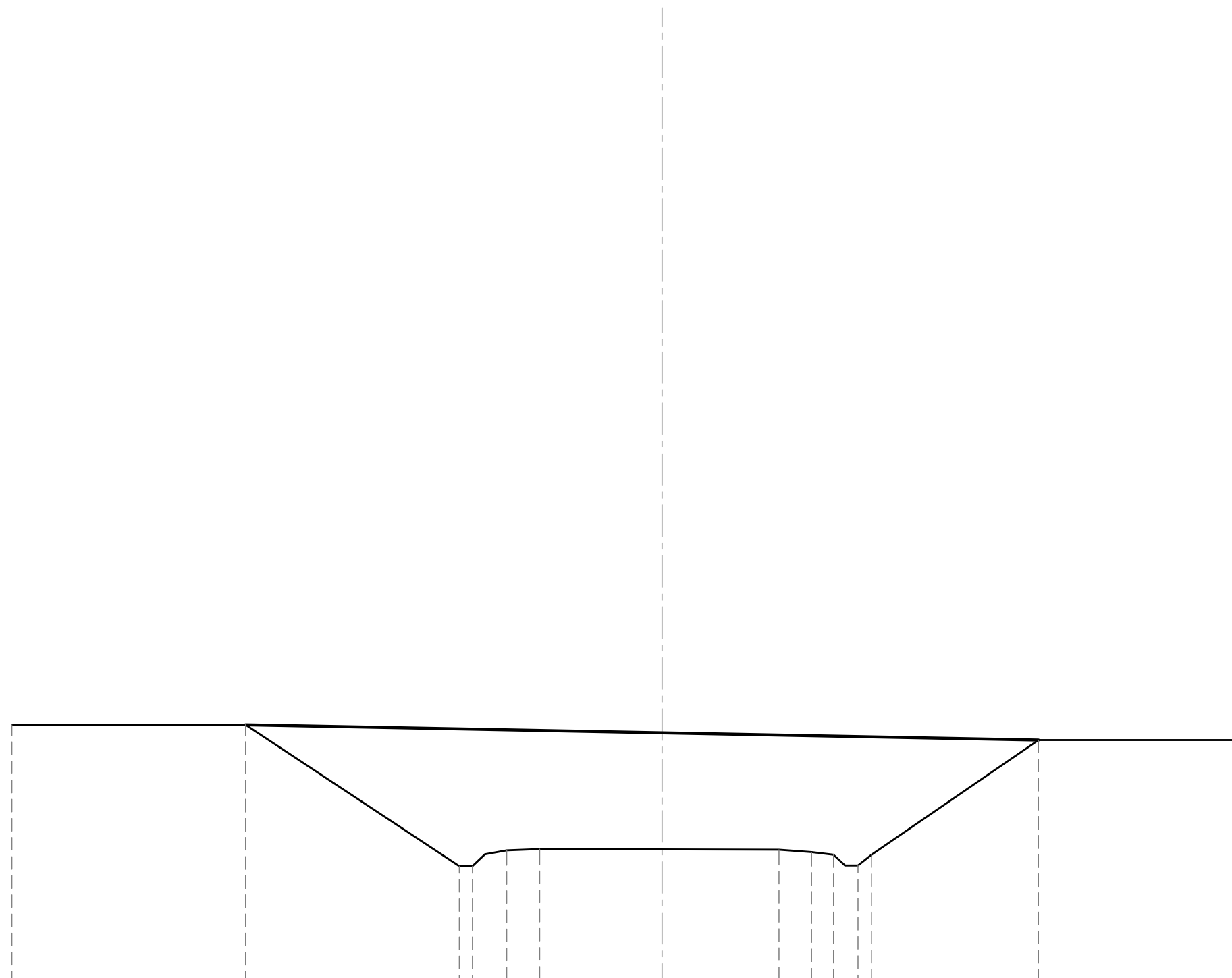
QUOTE PROGETTO		145.10		145.10						144.62						
DISTANZE PARZIALI PROGETTO						26.49										
DISTANZE PROGRESSIVE PROGETTO			13.94							12.55						
QUOTE TERRENO	145.10		145.10	141.13	141.13	141.75	141.81		141.82	141.72	141.62	141.20	141.62		144.62	144.62
DISTANZE PARZIALI TERRENO		7.86		5.99	0.53	1.34	1.29		9.34	1.28	0.86	0.96	0.54		4.36	9.14



STERRI E RIPORTI  
 R1 113.26 mq.  
 DEMOLIZIONE PAVIMENTAZIONE  
 B1 4.69 mq.  
 VEGETALE IN RIPORTO  
 e1 31.10 ml.  
 GRADONATURA  
 f1 8.62 ml.  
 f2 10.05 ml.  
 Totale: 18.67 ml.

## SEZIONE N° 19

PROGRESSIVA: 360.00



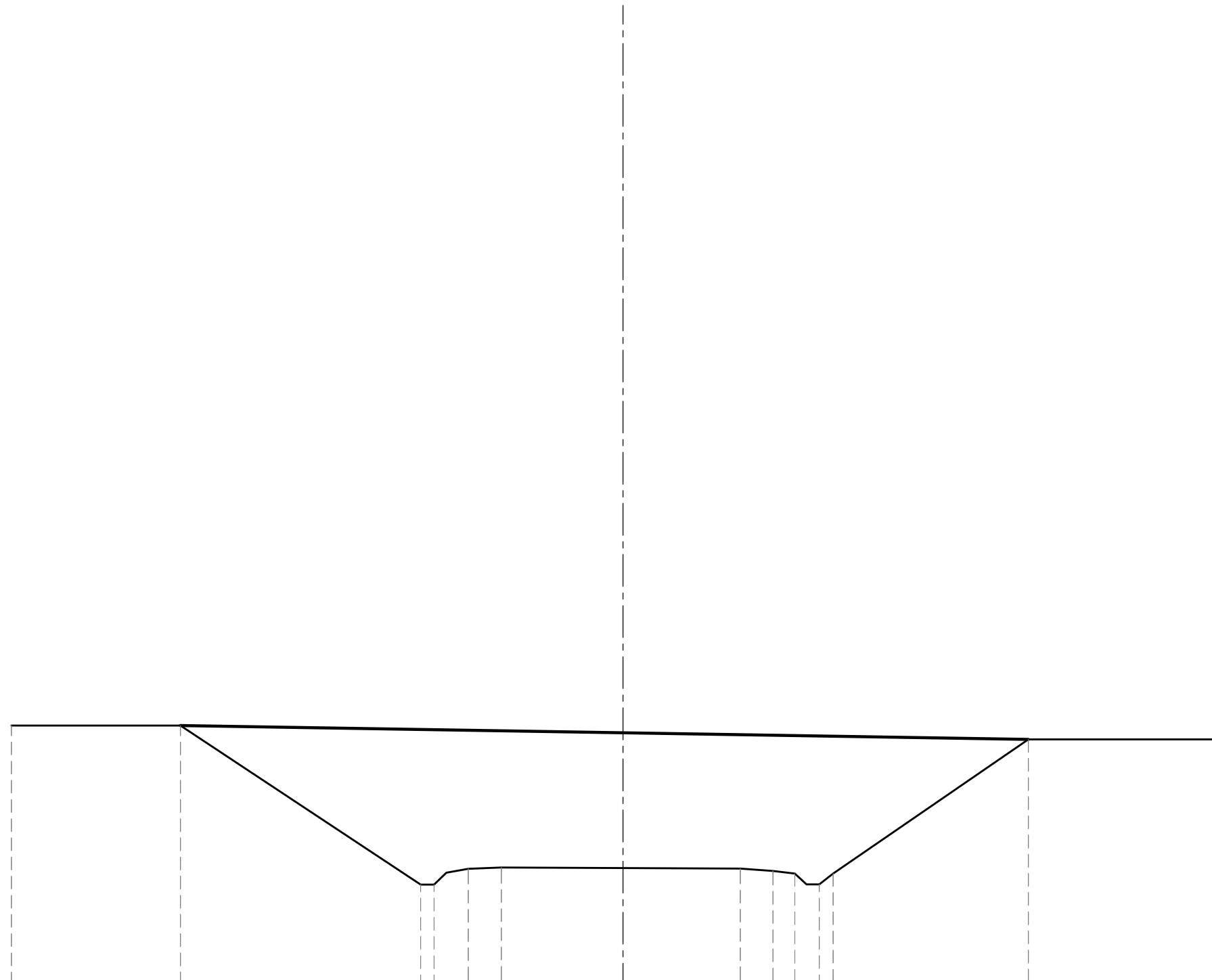
135

QUOTE PROGETTO		145.10				144.50						
DISTANZE PARZIALI PROGETTO			31.09									
DISTANZE PROGRESSIVE PROGETTO		16.33				14.76						
QUOTE TERRENO	145.10	145.10	139.55	140.17	140.22	140.20	140.10	140.00	139.58	140.00	144.50	144.50
DISTANZE PARZIALI TERRENO		9.17	0.52	1.34	1.30	9.38	1.28	0.85	0.96	0.54	6.54	8.13

STERRI E RIPORTI  
 R1 136.11 mq.  
 DEMOLIZIONE PAVIMENTAZIONE  
 B1 4.68 mq.  
 VEGETALE IN RIPORTO  
 e1 33.18 ml.  
 GRADONATURA  
 f1 9.96 ml.  
 f2 11.28 ml.  
 Totale: 21.24 ml.

# SEZIONE N° 20

PROGRESSIVA: 380.00



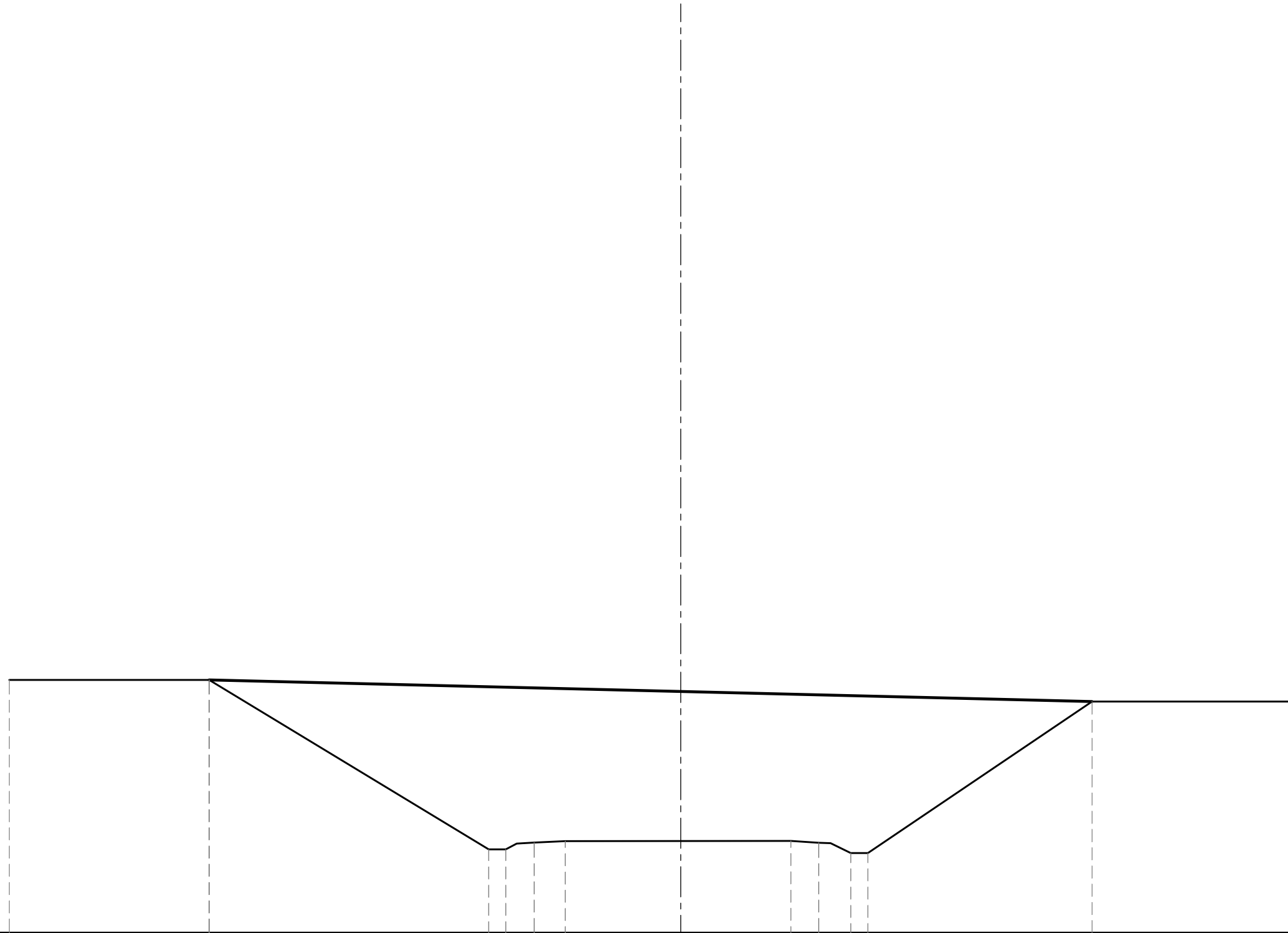
135

QUOTE PROGETTO		145.04	145.04						144.50						
DISTANZE PARZIALI PROGETTO					33.18										
DISTANZE PROGRESSIVE PROGETTO		17.32							15.86						
QUOTE TERRENO	145.04	145.04	138.81	138.81	39.43	39.49		39.44	39.35	39.25	38.82	39.25	144.50	144.50	
DISTANZE PARZIALI TERRENO		6.61		9.40	0.52	1.35	1.29		9.35	1.27	0.86	0.96	0.54	7.64	7.50

STERRI E RIPORTI  
 R1 165.27 mq.  
 DEMOLIZIONE PAVIMENTAZIONE  
 B1 4.64 mq.  
 VEGETALE IN RIPORTO  
 e1 36.32 ml.  
 GRADONATURA  
 f1 11.13 ml.  
 f2 13.45 ml.  
 Totale: 24.58 ml.

## SEZIONE N° 21

PROGRESSIVA: 400.00



135

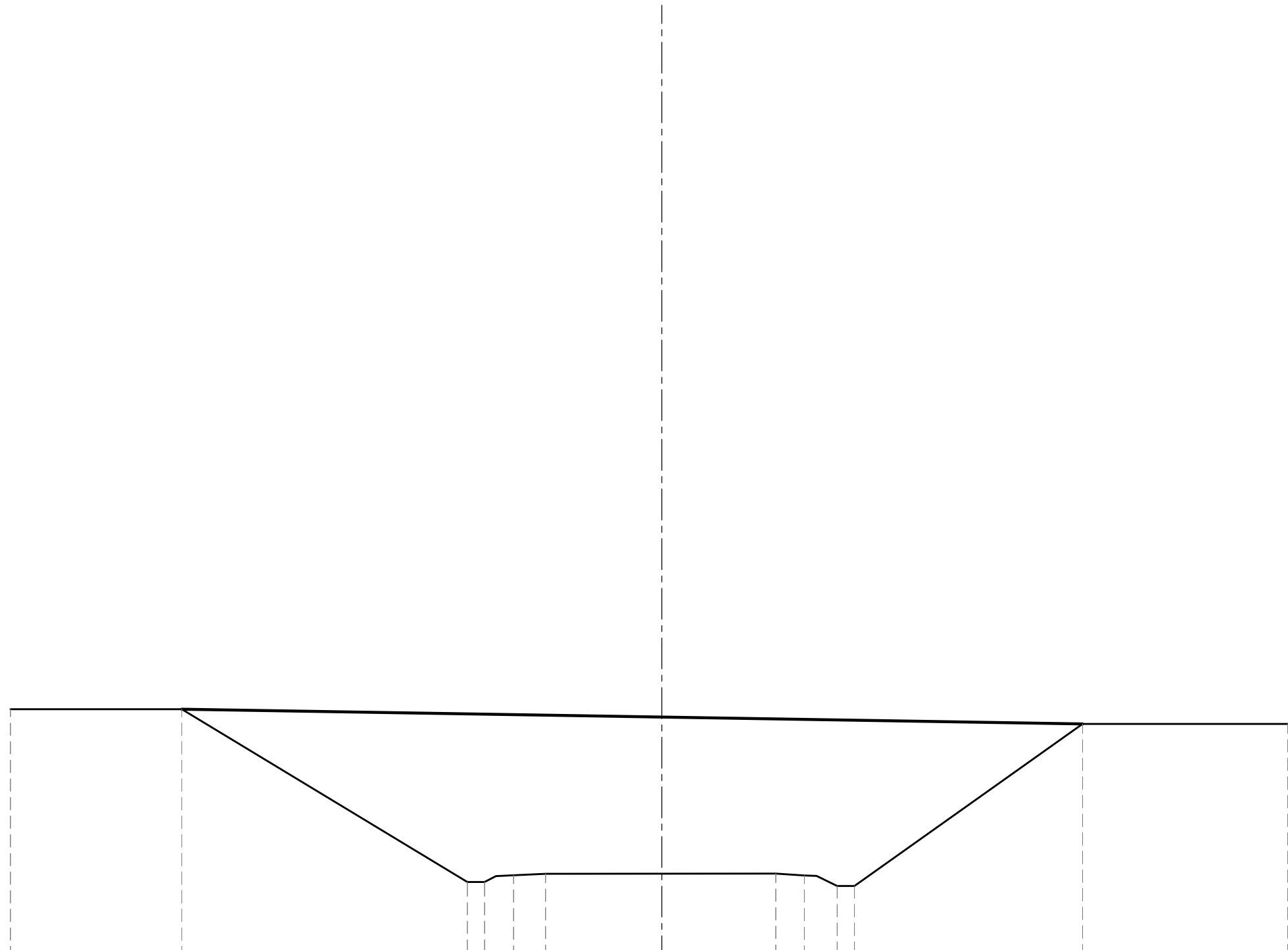
QUOTE PROGETTO				145.41				144.52										
DISTANZE PARZIALI PROGETTO							36.31											
DISTANZE PROGRESSIVE PROGETTO				19.40				16.91										
QUOTE TERRENO	145.41		145.41		38.44	38.44	38.72	38.78		38.79	38.71	38.29	38.29		144.52	16.91		144.52
DISTANZE PARZIALI TERRENO		8.22			11.50	0.70	1.17	1.28		9.28	1.15	1.31	0.70		9.22		8.11	

STERRI E RIPORTI  
 R1 169.07 mq.  
 DEMOLIZIONE PAVIMENTAZIONE  
 B1 4.64 mq.  
 VEGETALE IN RIPORTO  
 e1 36.27 ml.  
 GRADONATURA  
 f1 11.27 ml.  
 f2 13.44 ml.  
 Totale: 24.71 ml.

SEZIONE N° 22

PROGRESSIVA: 420.00

135

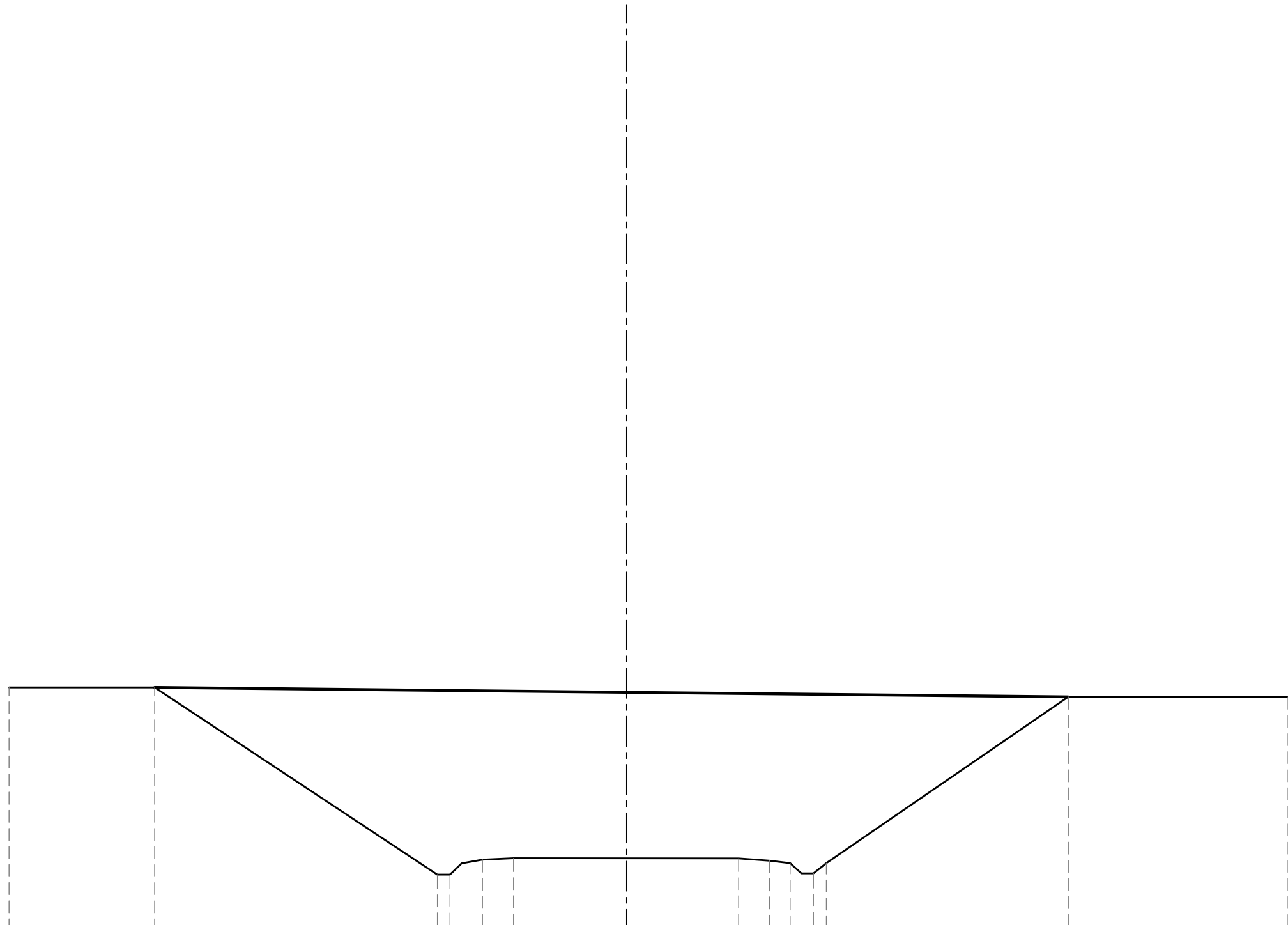


QUOTE PROGETTO		44.86							44.27								
DISTANZE PARZIALI PROGETTO				36.27													
DISTANZE PROGRESSIVE PROGETTO		19.33							16.94								
QUOTE TERRENO	44.86	44.86	37.90	37.90	38.17	38.23		38.24	38.17	37.74	37.74	44.27	44.27				
DISTANZE PARZIALI TERRENO		6.90		11.50	0.70	1.16	1.28		9.28	1.15	1.32	0.70		9.18		8.26	

STERRI E RIPORTI  
 R1 192.35 mq.  
 DEMOLIZIONE PAVIMENTAZIONE  
 B1 4.66 mq.  
 VEGETALE IN RIPORTO  
 e1 37.86 ml.  
 GRADONATURA  
 f1 12.85 ml.  
 f2 14.05 ml.  
 Totale: 26.90 ml.

# SEZIONE N° 23

PROGRESSIVA: 440.00



135

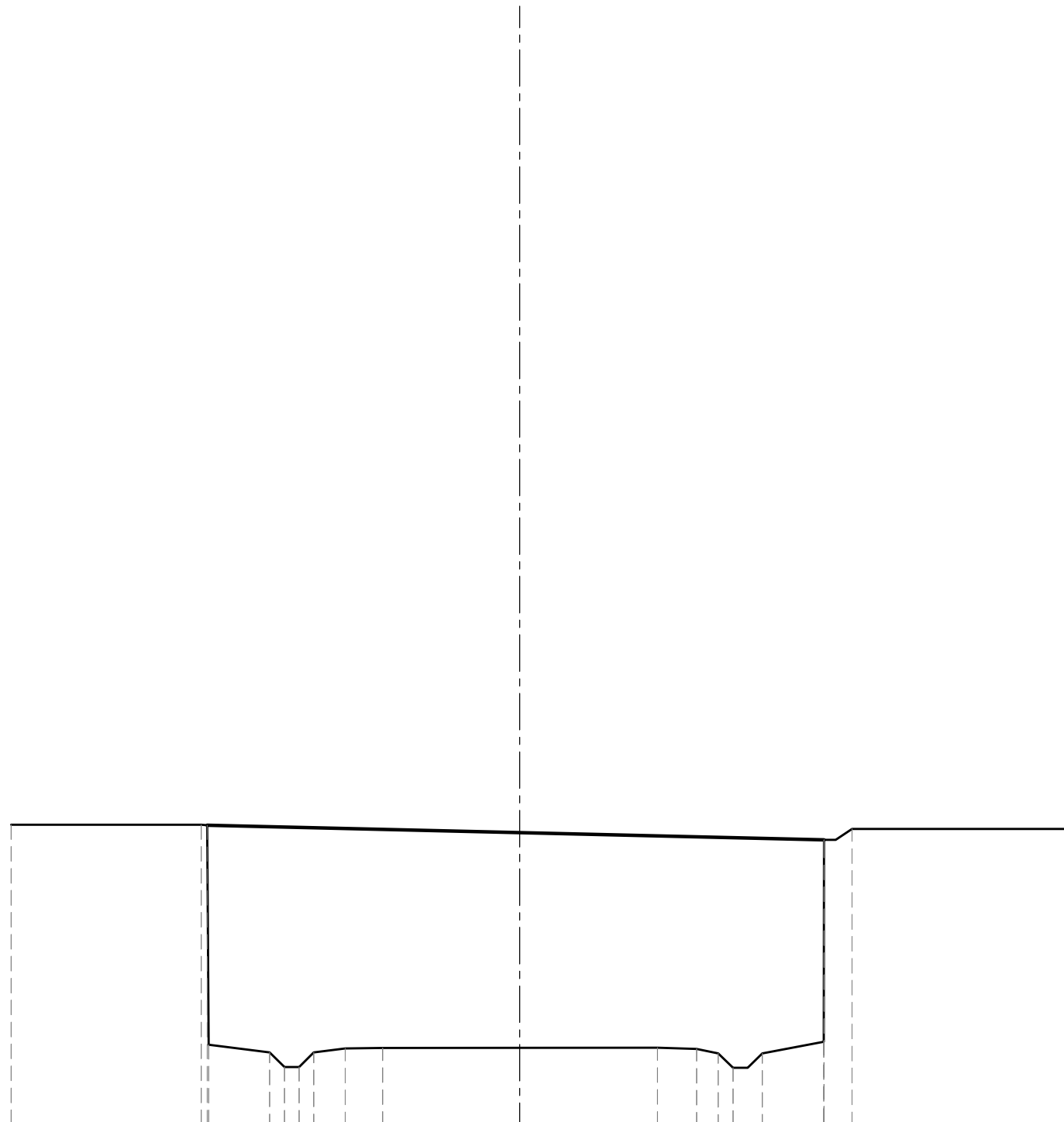
QUOTE PROGETTO		44.93								44.54							
DISTANZE PARZIALI PROGETTO						37.86											
DISTANZE PROGRESSIVE PROGETTO		19.55								18.31							
QUOTE TERRENO	44.93	44.93	37.17	37.17	37.79	37.85		37.84	37.75	37.65	37.62	37.65	44.54	44.54			
DISTANZE PARZIALI TERRENO		6.04		11.71	0.52	1.35	1.29		9.33	1.28	0.85	0.97	0.53	10.03		9.11	



STERRI E RIPORTI  
 R1 156.77 mq.  
 DEMOLIZIONE PAVIMENTAZIONE  
 B1 4.70 mq.  
 VEGETALE IN RIPORTO  
 e1 21.09 ml.

# SEZIONE N° 24

PROGRESSIVA: 460.00



135

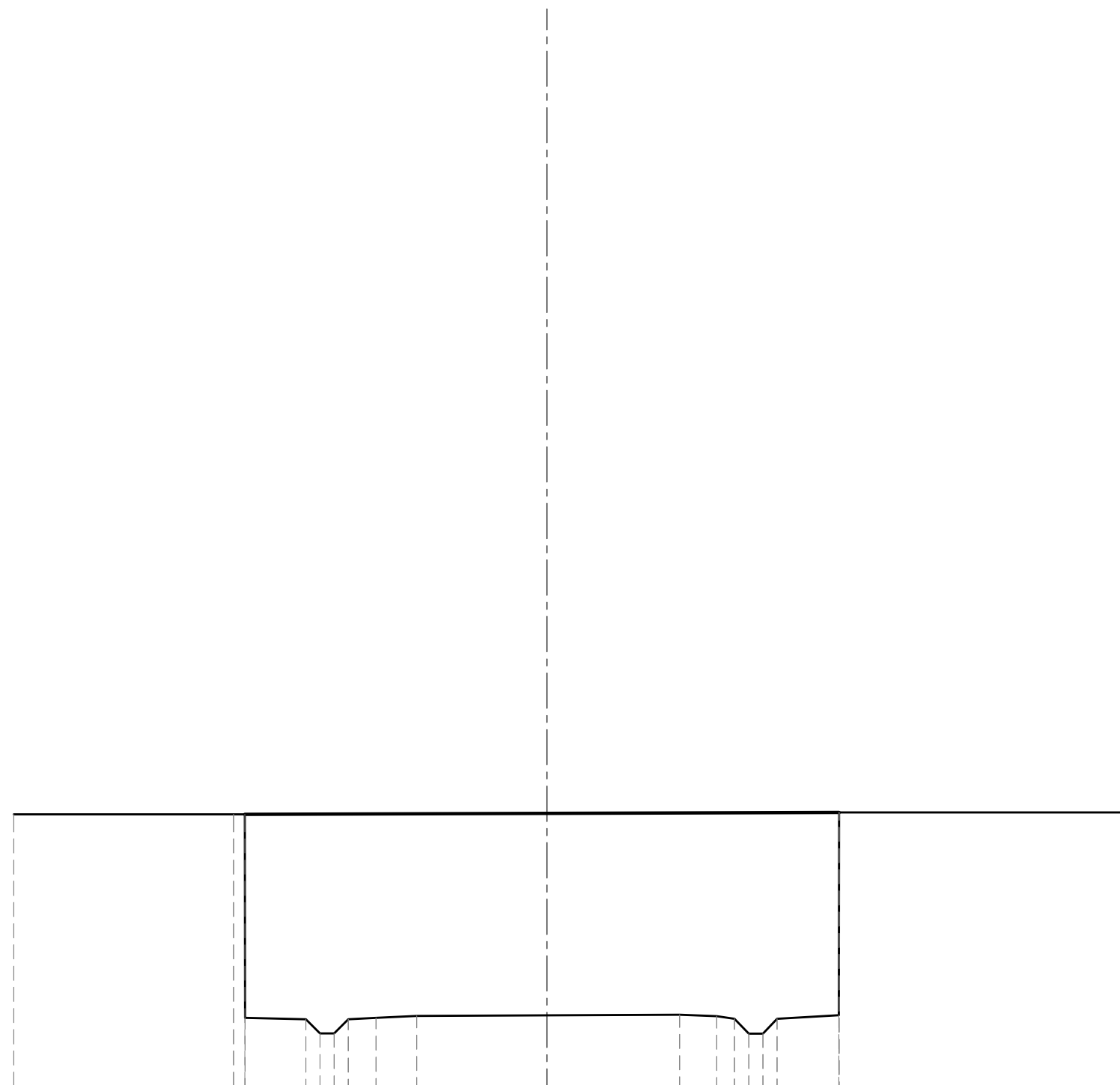
QUOTE PROGETTO		145.24	145.23		144.73															
DISTANZE PARZIALI PROGETTO					21.08															
DISTANZE PROGRESSIVE PROGETTO			10.68																	
QUOTE TERRENO		145.24	145.24	137.72	137.46	136.96	137.46	137.59	137.61		137.62	137.58	137.43	136.93	137.43	137.83	144.73	145.10		145.10
DISTANZE PARZIALI TERRENO		6.49	0.25	2.09	0.50	0.50	0.50	1.08	1.27	9.40	1.33	0.74	0.51	0.99	2.11	0.01	0.96	7.64		

STERRI E RIPORTI  
 R1 152.07 mq.  
 DEMOLIZIONE PAVIMENTAZIONE  
 B1 4.65 mq.  
 VEGETALE IN RIPORTO  
 e1 21.02 ml.

# SEZIONE N° 25

PROGRESSIVA: 480.00

135



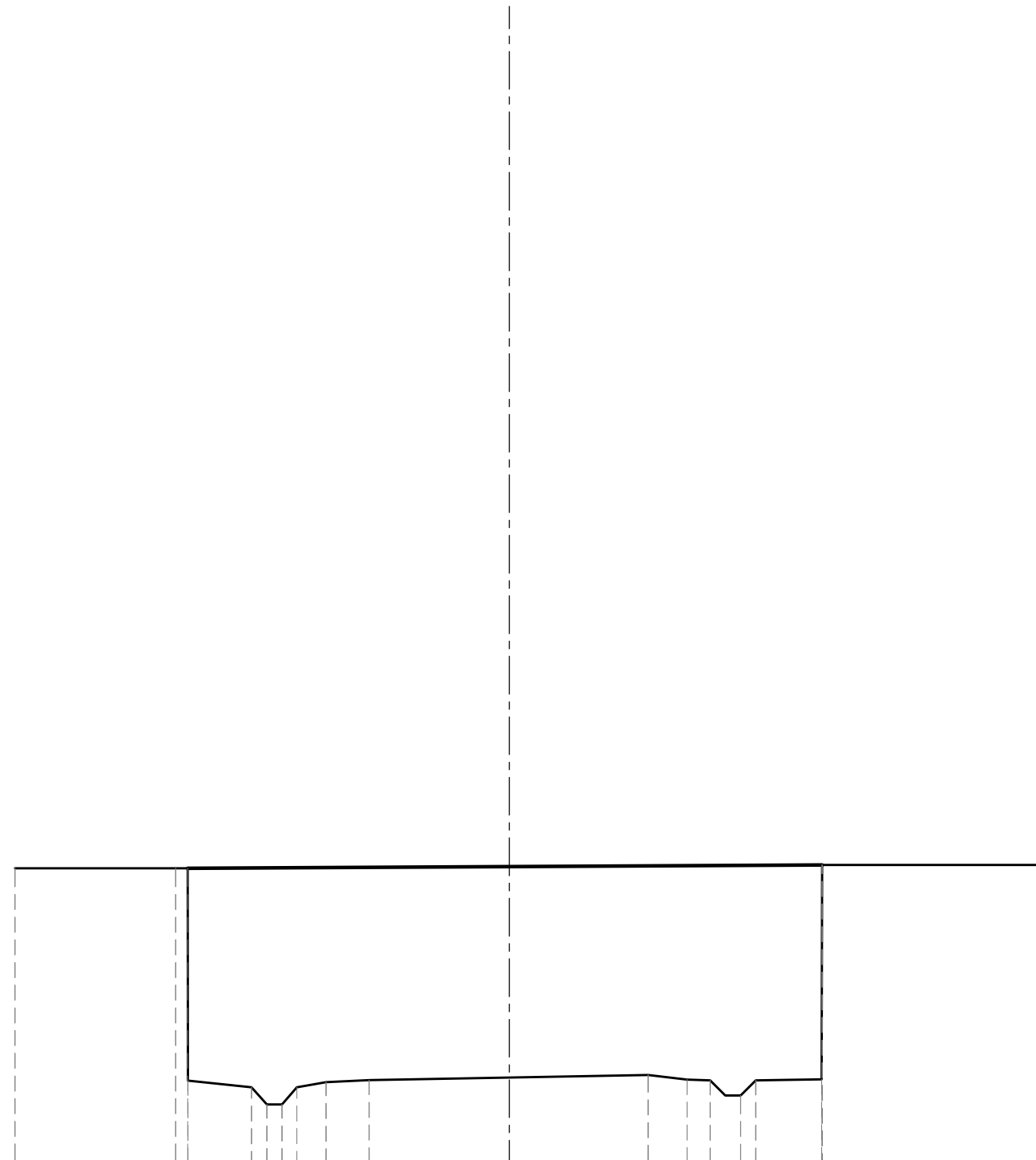
QUOTE PROGETTO		144.73		144.73		144.80											
DISTANZE PARZIALI PROGETTO				21.02													
DISTANZE PROGRESSIVE PROGETTO		10.69				10.33											
QUOTE TERRENO		144.73	137.53	137.48	136.98	137.48	137.54	137.60	137.65	137.60	137.50	136.98	137.50	137.63	144.80	144.80	
DISTANZE PARZIALI TERRENO	7.77	0.41	2.15	0.50	0.50	0.50	0.98	1.45	9.29	1.32	0.62	0.50	0.51	0.49	2.19	0.01	10.17

STERRI E RIPORTI  
 R1 148.86 mq.  
 DEMOLIZIONE PAVIMENTAZIONE  
 B1 4.61 mq.  
 VEGETALE IN RIPORTO  
 e1 20.96 ml.

# SEZIONE N° 26

PROGRESSIVA: 500.00

135

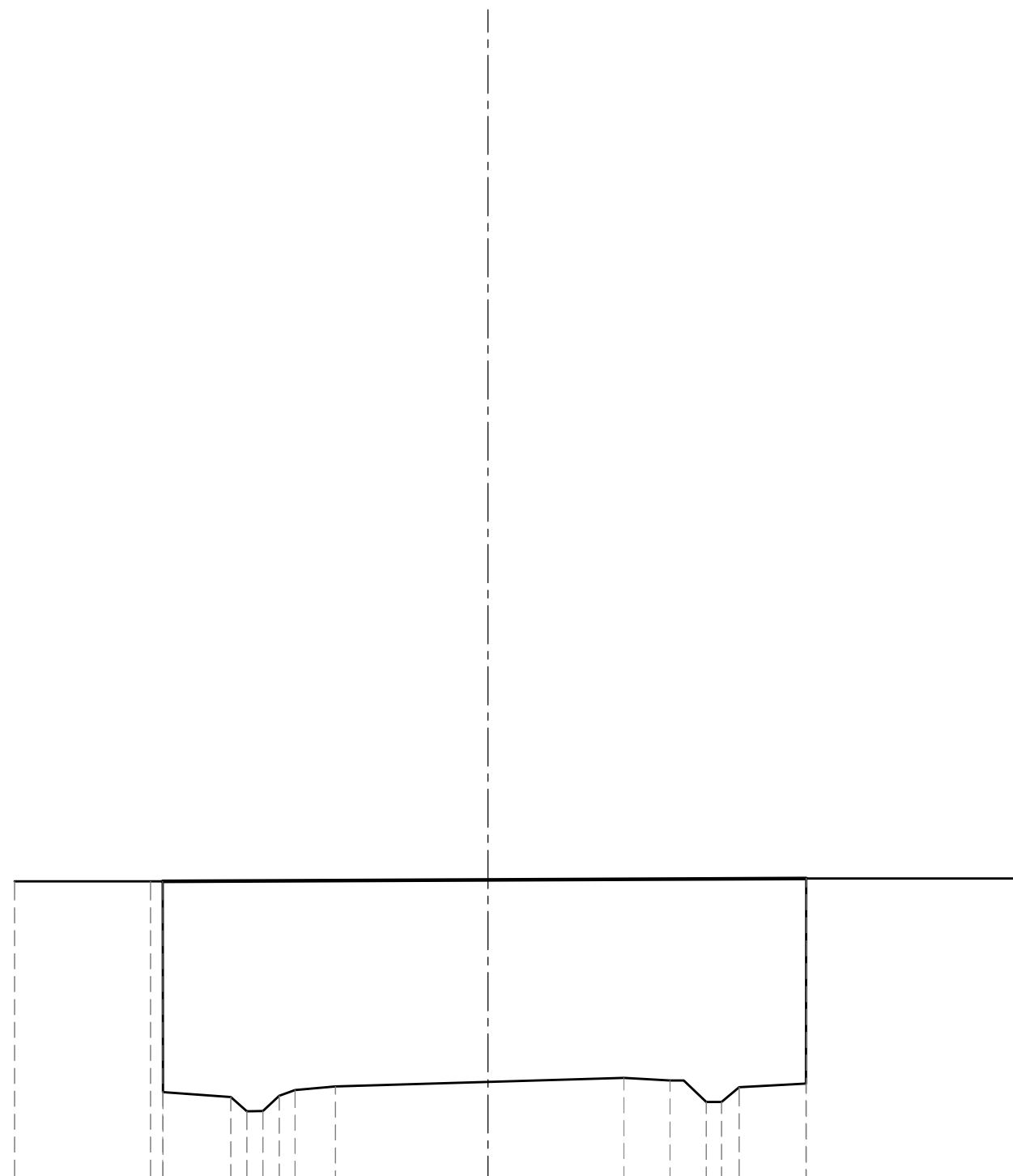


QUOTE PROGETTO		144.72	144.72		144.84	
DISTANZE PARZIALI PROGETTO			20.96			
DISTANZE PROGRESSIVE PROGETTO		10.63		10.33		
QUOTE TERRENO	144.72	144.72	137.49	137.49	137.72	144.84
DISTANZE PARZIALI TERRENO	5.30	0.41	2.10	0.51	0.50	0.49
				0.97	1.42	
					9.22	
					1.28	
					0.77	
					1.00	
					0.50	
					2.18	
					0.01	
						7.48

STERRI E RIPORTI  
 R1 142.42 mq.  
 DEMOLIZIONE PAVIMENTAZIONE  
 B1 4.72 mq.  
 VEGETALE IN RIPORTO  
 e1 21.04 ml.

# SEZIONE N° 27

PROGRESSIVA: 520.00



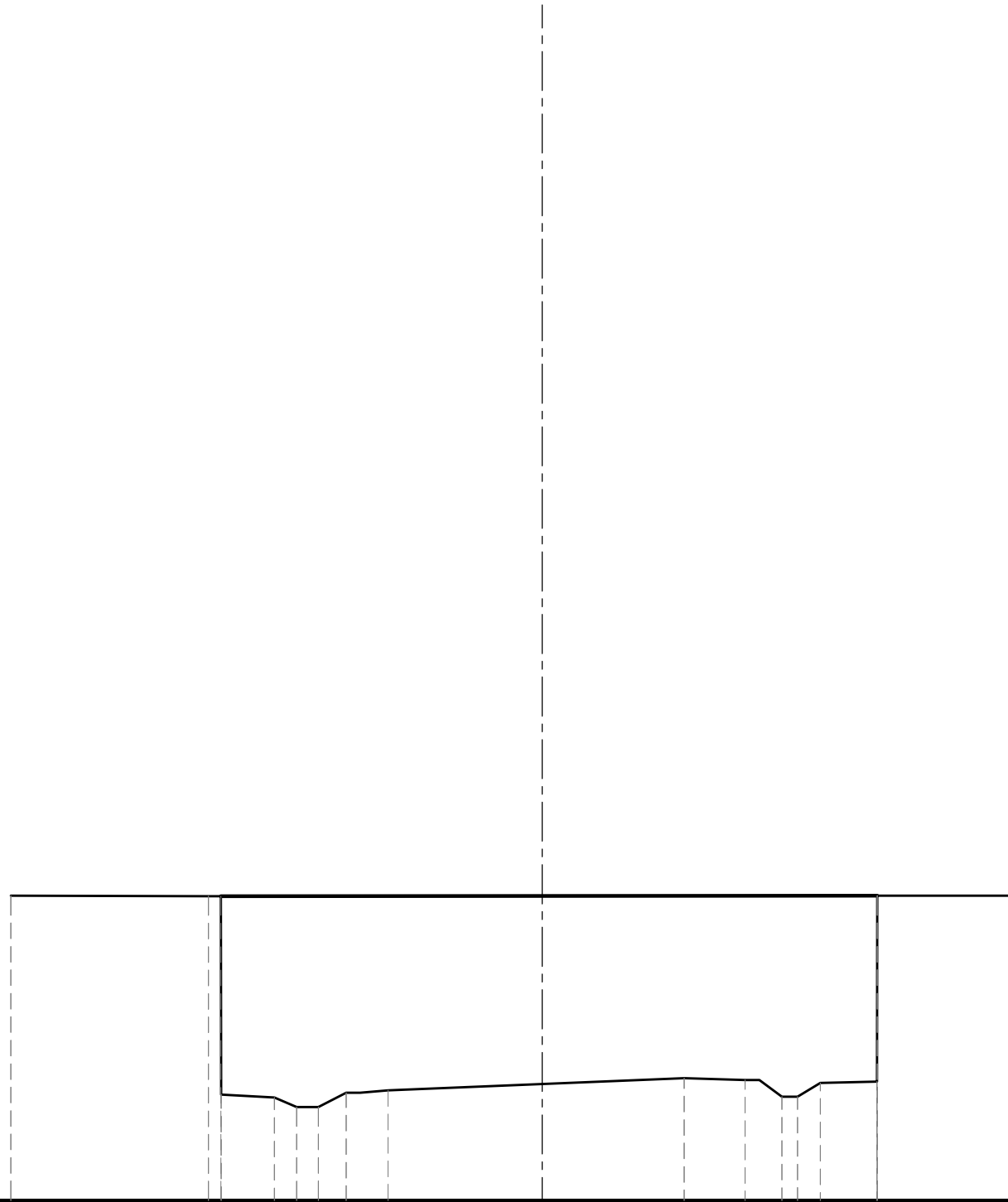
135

QUOTE PROGETTO		144.71	144.71		144.81												
DISTANZE PARZIALI PROGETTO				21.04													
DISTANZE PROGRESSIVE PROGETTO		10.63			10.41												
QUOTE TERRENO	144.71	144.71	137.82	137.67	137.20	137.20	137.71	137.89	138.01	138.29	138.21	137.50	137.50	137.99	138.10	144.81	144.81
DISTANZE PARZIALI TERRENO	4.44	0.41	2.21	0.52	0.53	0.54	0.51	1.32	9.44	1.50	1.19	0.50	0.58	2.18	0.01	7.12	

STERRI E RIPORTI  
R1 128.40 mq.  
DEMOLIZIONE PAVIMENTAZIONE  
B1 4.73 mq.  
VEGETALE IN RIPORTO  
e1 20.98 ml.

# SEZIONE N° 28

PROGRESSIVA: 540.00



135

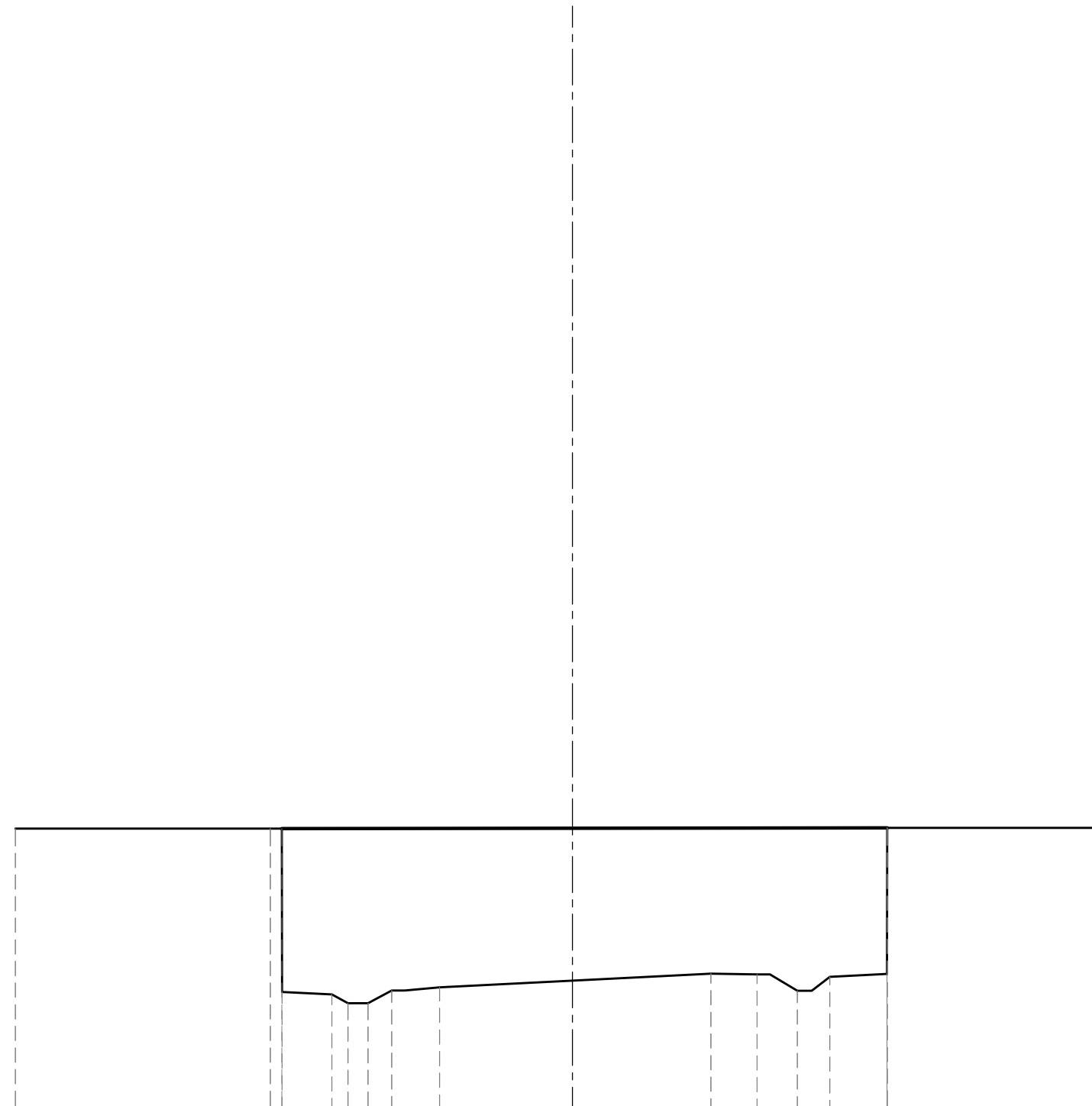
QUOTE PROGETTO				144.72					144.74								
DISTANZE PARZIALI PROGETTO				20.98													
DISTANZE PROGRESSIVE PROGETTO			10.27					10.71									
QUOTE TERRENO	144.74	144.72	138.38	138.29	137.99	137.99	138.44	138.52	138.91	138.85	138.31	138.31	138.76	138.80	144.74	10.71	144.74
DISTANZE PARZIALI TERRENO	6.31	0.41	1.70	0.71	0.70	0.89	1.34	9.46	1.95	1.17	0.50	0.73	1.81	0.01	4.53		

STERRI E RIPORTI  
 R1 112.98 mq.  
 DEMOLIZIONE PAVIMENTAZIONE  
 B1 4.70 mq.  
 VEGETALE IN RIPORTO  
 e1 21.00 ml.

## SEZIONE N° 29

PROGRESSIVA: 560.00

135

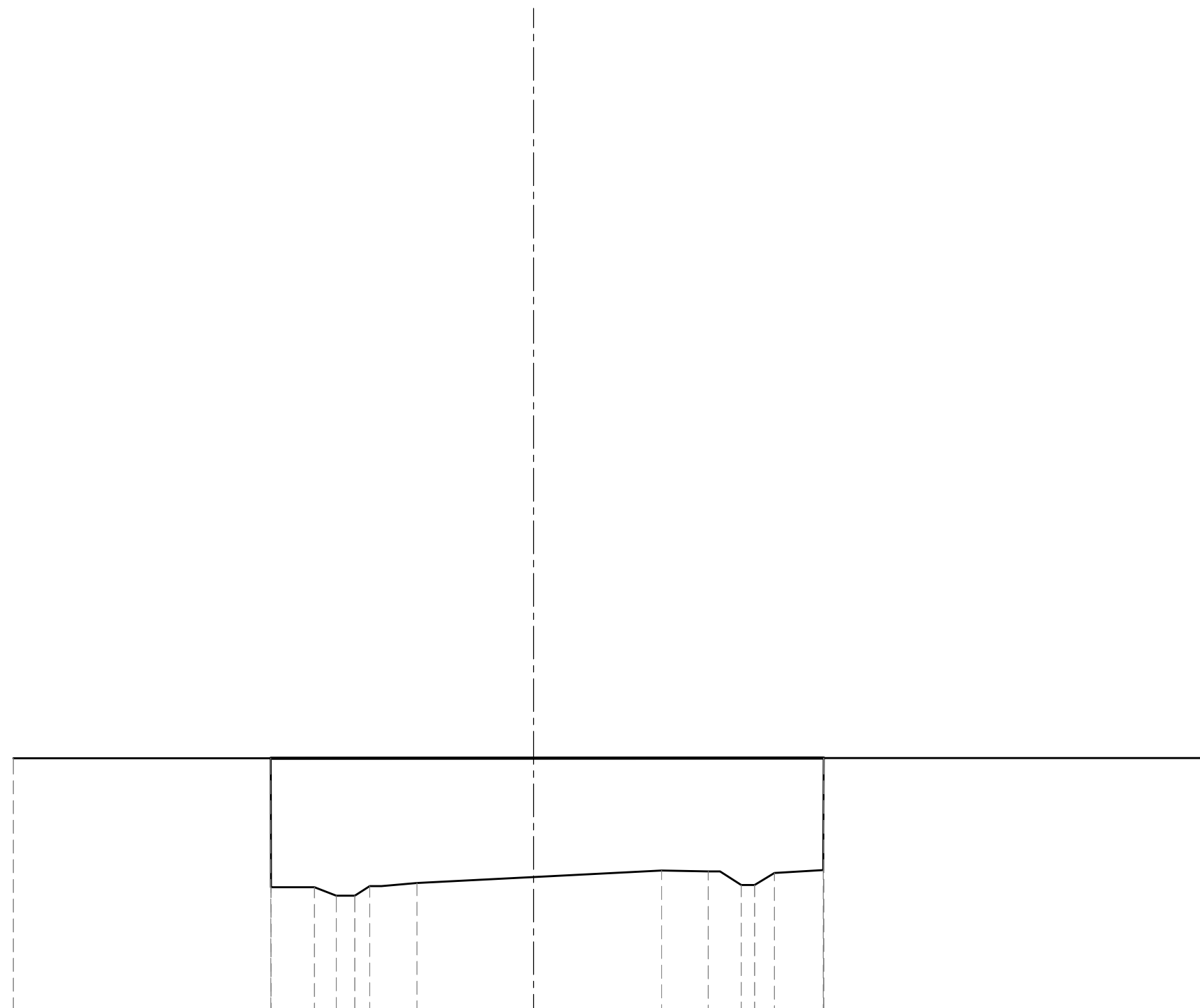


QUOTE PROGETTO		144.70	144.70	144.70	144.70	144.70	144.70	144.70	144.70	144.70	144.70	144.70					
DISTANZE PARZIALI PROGETTO						21.00											
DISTANZE PROGRESSIVE PROGETTO			10.08								10.92						
QUOTE TERRENO		144.70	144.70	139.03	138.95	138.65	138.65	139.08	139.20		139.67	139.65	139.08	139.56	139.66	144.73	144.73
DISTANZE PARZIALI TERRENO		8.83	0.41	1.73	0.56	0.70	0.81	1.66	9.41	1.60	1.40	1.13	1.98	0.01	7.45		

STERRI E RIPORTI  
 R1 96.49 mq.  
 DEMOLIZIONE PAVIMENTAZIONE  
 B1 4.65 mq.  
 VEGETALE IN RIPORTO  
 e1 21.00 ml.

# SEZIONE N° 30

PROGRESSIVA: 580.00



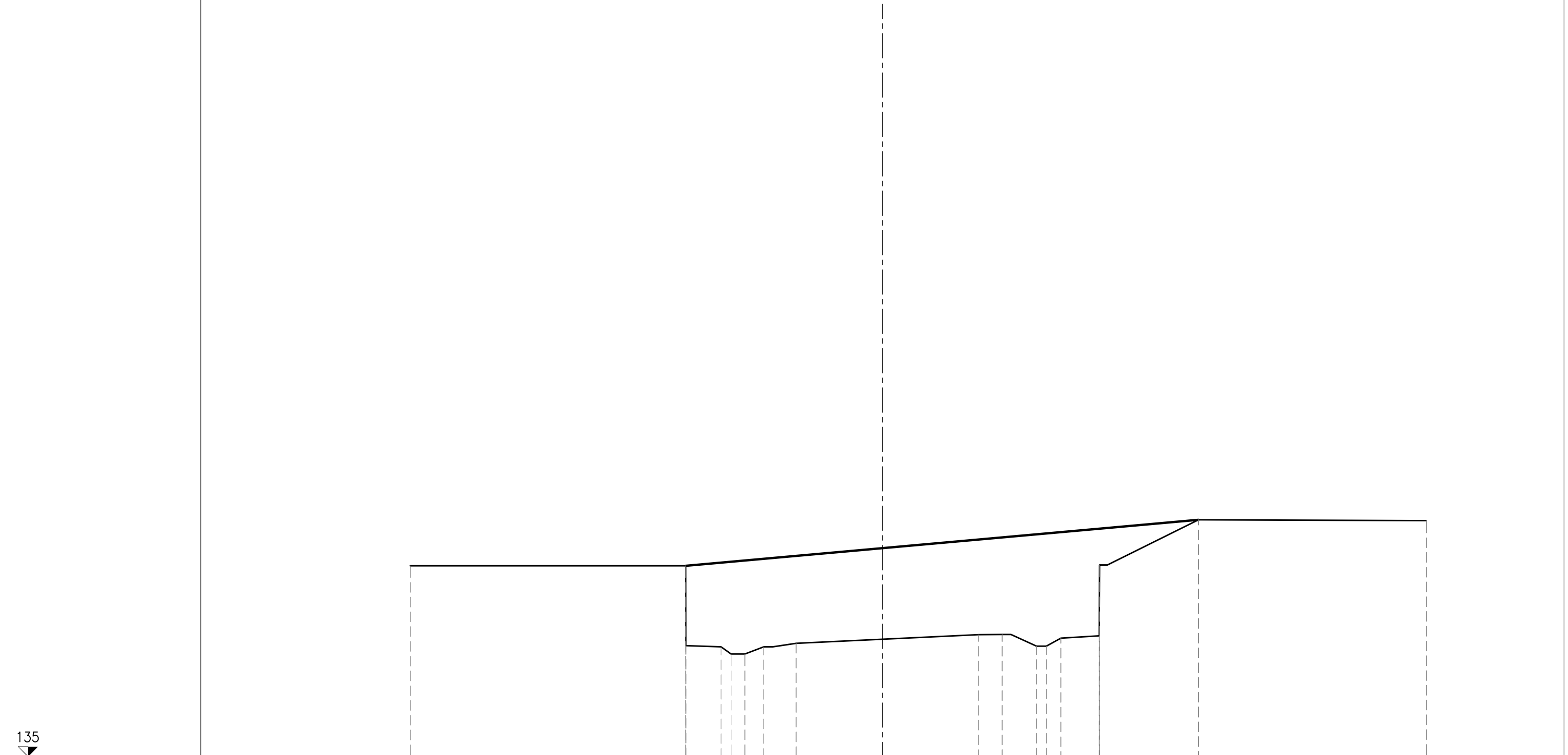
135

QUOTE PROGETTO															
DISTANZE PARZIALI PROGETTO	21.00														
DISTANZE PROGRESSIVE PROGETTO	9.98														
QUOTE TERRENO	144.71	144.71	139.81	9.98	144.71	139.80	140.44	140.40	139.89	140.35	140.46	144.71	144.71		
DISTANZE PARZIALI TERRENO	9.78	0.01	1.65	0.83	0.70	0.56	1.80	9.30	1.77	1.26	0.50	0.76	1.85	0.01	14.76

STERRI E RIPORTI  
 R1 105.32 mq.  
 DEMOLIZIONE PAVIMENTAZIONE  
 B1 4.64 mq.  
 VEGETALE IN RIPORTO  
 e1 26.13 ml.  
 GRADONATURA  
 f1 5.16 ml.

# SEZIONE N° 31

PROGRESSIVA: 600.00



135

QUOTE PROGETTO		144.69								147.03								
DISTANZE PARZIALI PROGETTO									26.02									
DISTANZE PROGRESSIVE PROGETTO			9.98							16.04								
QUOTE TERRENO		144.69	144.69	140.63	140.58	140.21	140.21	140.58	140.75	141.20	141.20	140.61	140.61	141.01	141.13	144.73	147.03	146.99
DISTANZE PARZIALI TERRENO			13.98	0.01	1.78	0.51	0.70	0.96	1.64	9.27	1.19	1.75	0.50	0.73	1.95	0.01	5.02	11.57

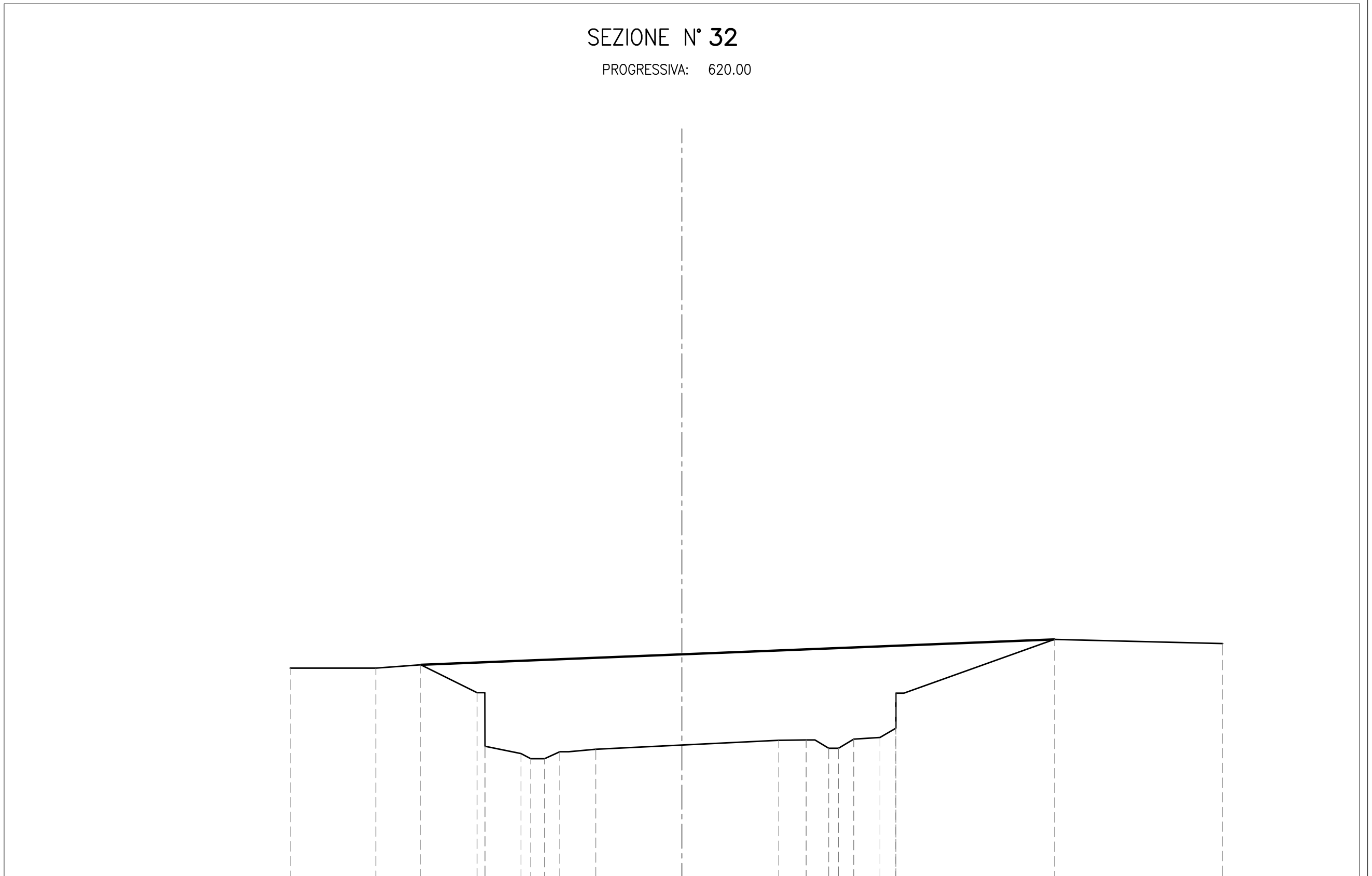


STERRI E RIPORTI  
 R1 111.15 mq.  
 DEMOLIZIONE PAVIMENTAZIONE  
 B1 4.67 mq.  
 VEGETALE IN RIPORTO  
 e1 32.37 ml.  
 GRADONATURA  
 f1 8.16 ml.  
 f2 3.21 ml.  
 Totale: 11.37 ml.

# SEZIONE N° 32

PROGRESSIVA: 620.00

135

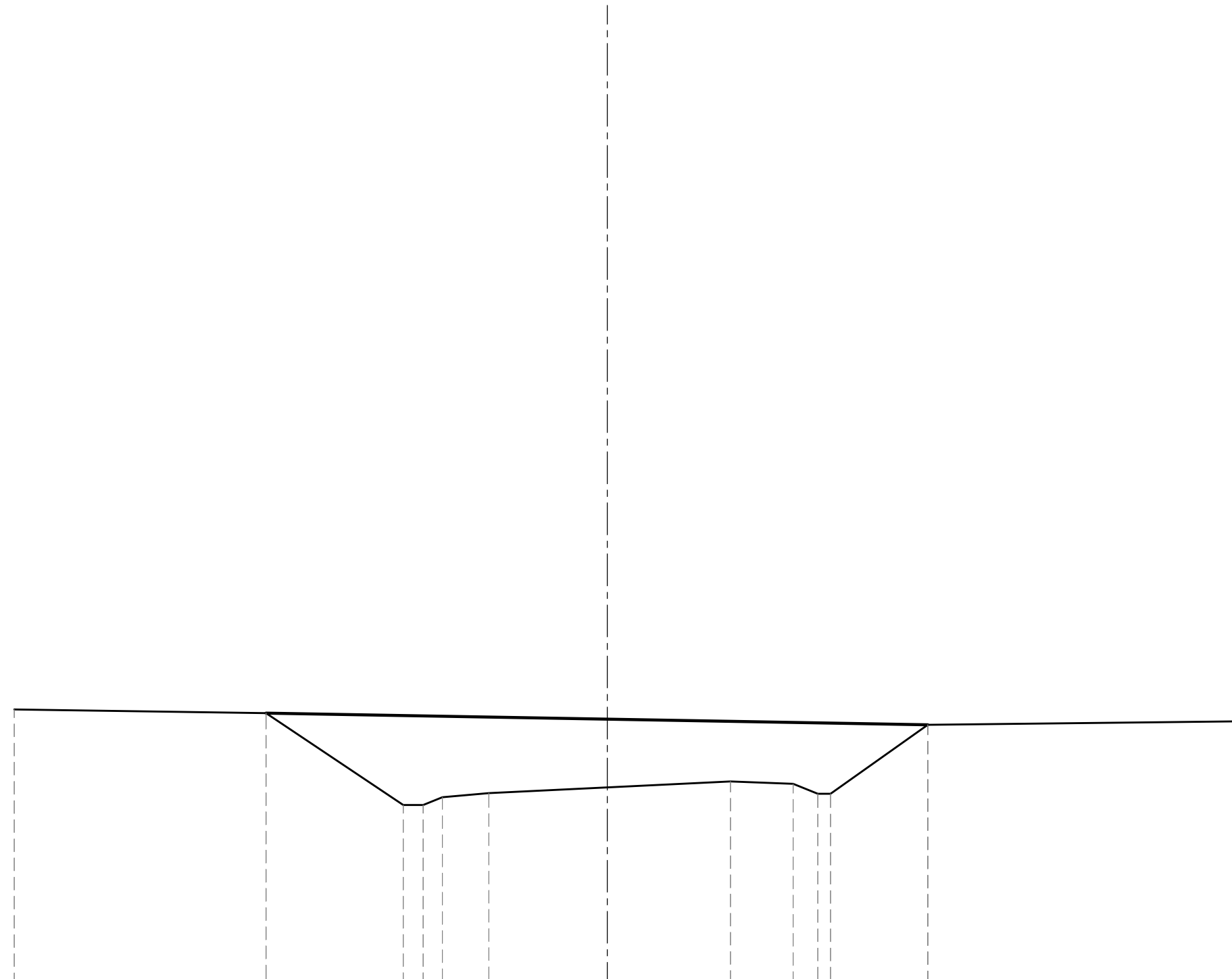


QUOTE PROGETTO				145.86													147.15		
DISTANZE PARZIALI PROGETTO																		32.34	
DISTANZE PROGRESSIVE PROGETTO				13.33													19.01		
QUOTE TERRENO	145.69	145.69	145.86	144.43	141.70	141.33	141.07	141.07	141.42	141.55	142.01	142.02	141.60	141.60	142.07	142.15	142.63	144.42	146.95
DISTANZE PARZIALI TERRENO		4.37	2.29	2.87	0.41	1.84	0.50	0.70	0.78	1.83	9.34	1.40	1.15	0.50	0.78	1.34	0.81	8.09	8.59

STERRI E RIPORTI  
 R1 60.55 mq.  
 DEMOLIZIONE PAVIMENTAZIONE  
 B1 4.74 mq.  
 VEGETALE IN RIPORTO  
 e1 25.93 ml.  
 GRADONATURA  
 f1 6.47 ml.  
 f2 4.67 ml.  
 Totale: 11.14 ml.

# SEZIONE N° 33

PROGRESSIVA: 640.00



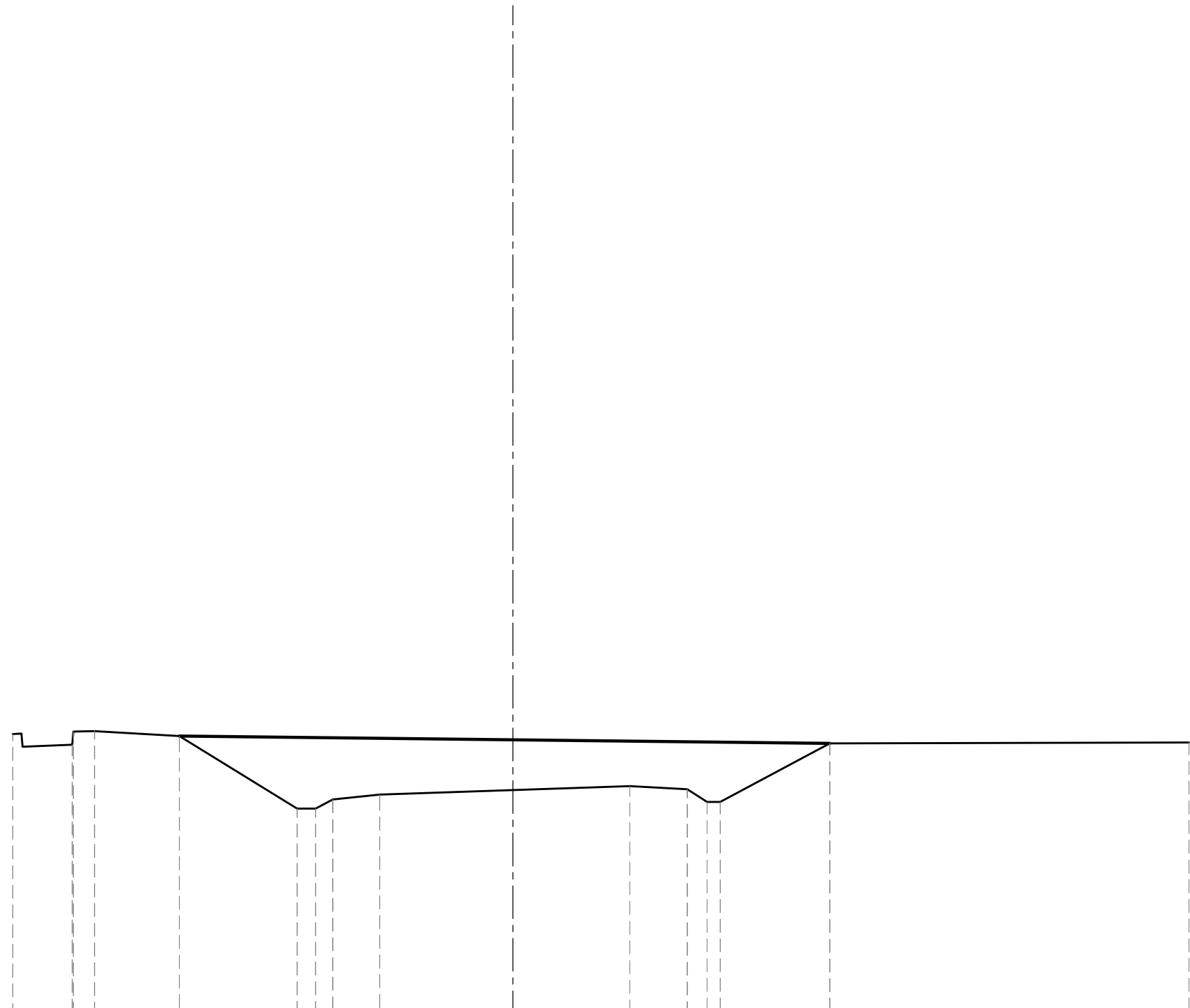
135

QUOTE PROGETTO			145.50						145.04						
DISTANZE PARZIALI PROGETTO				25.93											
DISTANZE PROGRESSIVE PROGETTO			13.37						12.56						
QUOTE TERRENO	145.64		145.50	141.90	141.90	142.20	142.36	142.82	142.73	142.34	142.34	145.04		145.17	
DISTANZE PARZIALI TERRENO		9.87		5.38	0.78	0.75	1.82		9.47	2.45	0.97	0.50	3.81		12.14

STERRI E RIPORTI  
 R1 43.30 mq.  
 DEMOLIZIONE PAVIMENTAZIONE  
 B1 4.75 mq.  
 VEGETALE IN RIPORTO  
 e1 24.73 ml.  
 GRADONATURA  
 f1 4.72 ml.  
 f2 5.27 ml.  
 Totale: 9.99 ml.

# SEZIONE N° 34

PROGRESSIVA: 660.00



135

QUOTE PROGETTO				145.43									145.15		
DISTANZE PARZIALI PROGETTO							24.73								
DISTANZE PROGRESSIVE PROGETTO				12.68									12.05		
QUOTE TERRENO	145.51	145.09	145.60	145.61	145.43	142.66	142.66	143.01	143.20	143.92	143.40	142.92	142.92	145.15	145.18
DISTANZE PARZIALI TERRENO	2.26	0.04	0.81	3.23	4.48	0.70	0.65	1.79	9.51	2.18	0.76	0.50	4.16	13.65	

STERRI E RIPORTI  
 R1 28.30 mq.  
 DEMOLIZIONE PAVIMENTAZIONE  
 B1 4.70 mq.  
 VEGETALE IN RIPORTO  
 e1 22.32 ml.  
 GRADONATURA  
 f1 3.88 ml.  
 f2 4.16 ml.  
 Totale: 8.04 ml.

# SEZIONE N° 35

PROGRESSIVA: 680.00

135

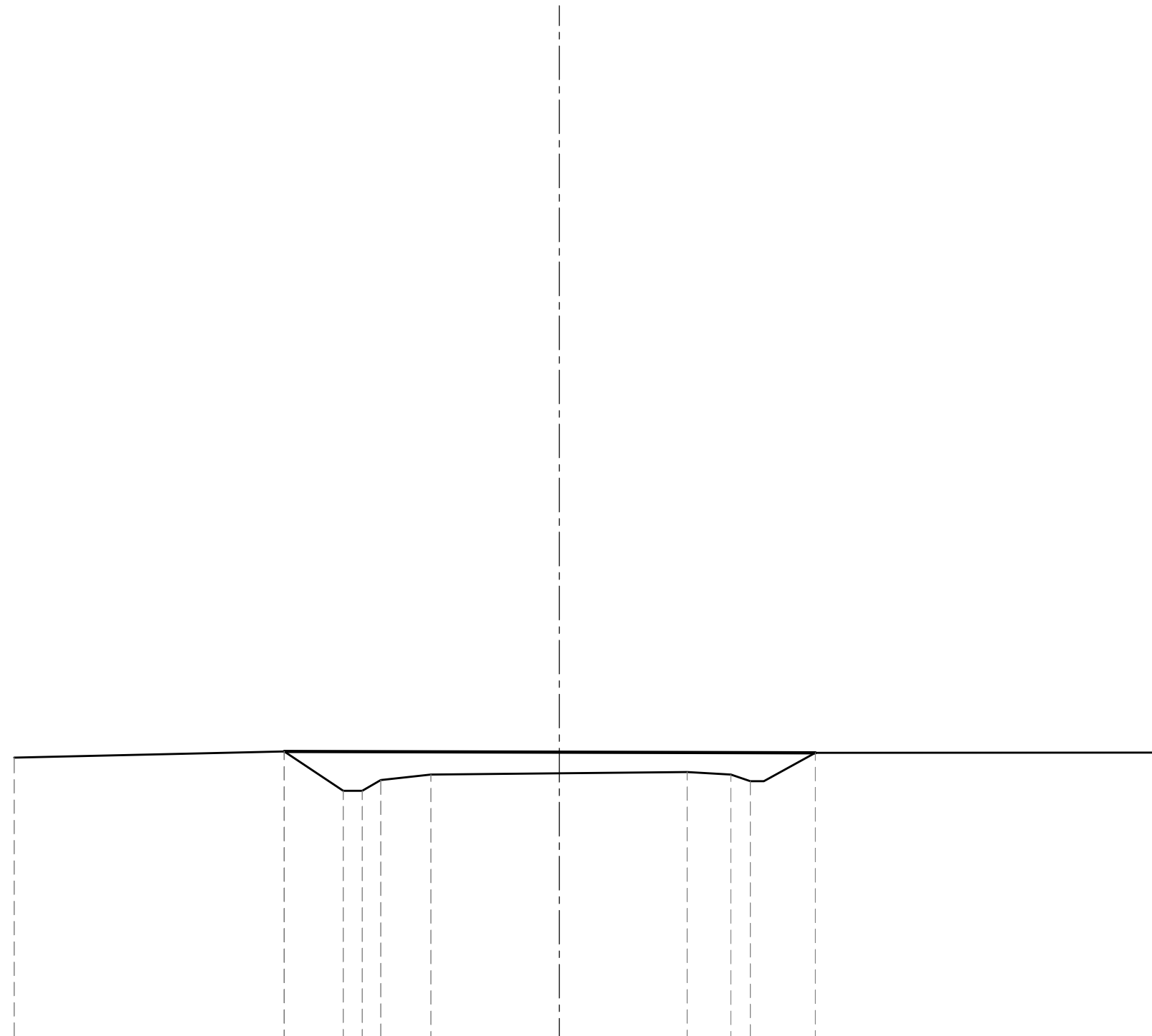
QUOTE PROGETTO		145.47						145.41					
DISTANZE PARZIALI PROGETTO			22.32										
DISTANZE PROGRESSIVE PROGETTO		11.74						10.58					
QUOTE TERRENO	145.48	145.47	143.31	143.31	143.78	144.02	144.20	143.97	143.53	143.53	145.10	145.41	145.34
DISTANZE PARZIALI TERRENO		13.34	3.55	0.70	0.78	1.91	9.40	1.84	0.50	0.50	1.39	1.75	13.12

STERRI E RIPORTI  
 R1 16.14 mq.  
 DEMOLIZIONE PAVIMENTAZIONE  
 B1 4.74 mq.  
 VEGETALE IN RIPORTO  
 e1 19.64 ml.  
 GRADONATURA  
 f1 2.18 ml.  
 f2 2.62 ml.  
 Totale: 4.80 ml.

# SEZIONE N° 36

PROGRESSIVA: 700.00

135



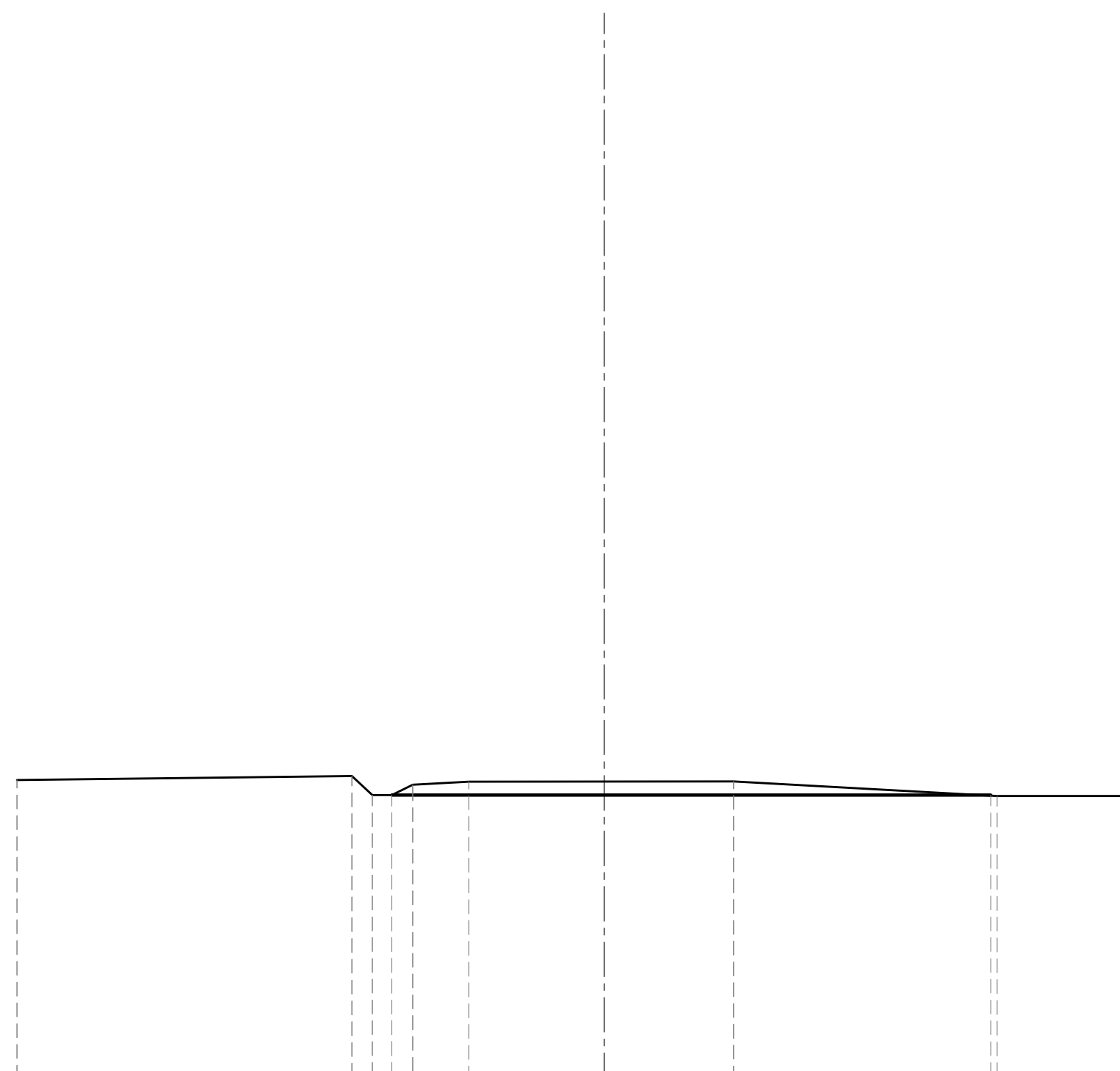
QUOTE PROGETTO				145.62					145.57				
DISTANZE PARZIALI PROGETTO							19.64						
DISTANZE PROGRESSIVE PROGETTO				10.17					9.47				
QUOTE TERRENO	145.39		145.62	144.16	144.16	144.55	144.76		144.86	144.76	144.51	145.57	145.58
DISTANZE PARZIALI TERRENO		10.00		2.18	0.70	0.68	1.86	9.48	1.62	0.72	2.40		12.55

STERRI E RIPORTI  
 S1 7.83 mq.  
 DEMOLIZIONE PAVIMENTAZIONE  
 B1 4.78 mq.

# SEZIONE N° 37

PROGRESSIVA: 720.00

135



QUOTE PROGETTO				145.03				145.03		
DISTANZE PARZIALI PROGETTO					21.58					
DISTANZE PROGRESSIVE PROGETTO				7.65				13.93		
QUOTE TERRENO	145.57		145.72	145.03	145.03	145.40	145.51	145.52	145.00	145.00
DISTANZE PARZIALI TERRENO		12.06	0.74	0.71	0.75	2.02	9.55	9.50	4.50	

STERRI E RIPORTI  
 S1 12.77 mq.  
 DEMOLIZIONE PAVIMENTAZIONE  
 B1 4.73 mq.

# SEZIONE N° 38

PROGRESSIVA: 740.00

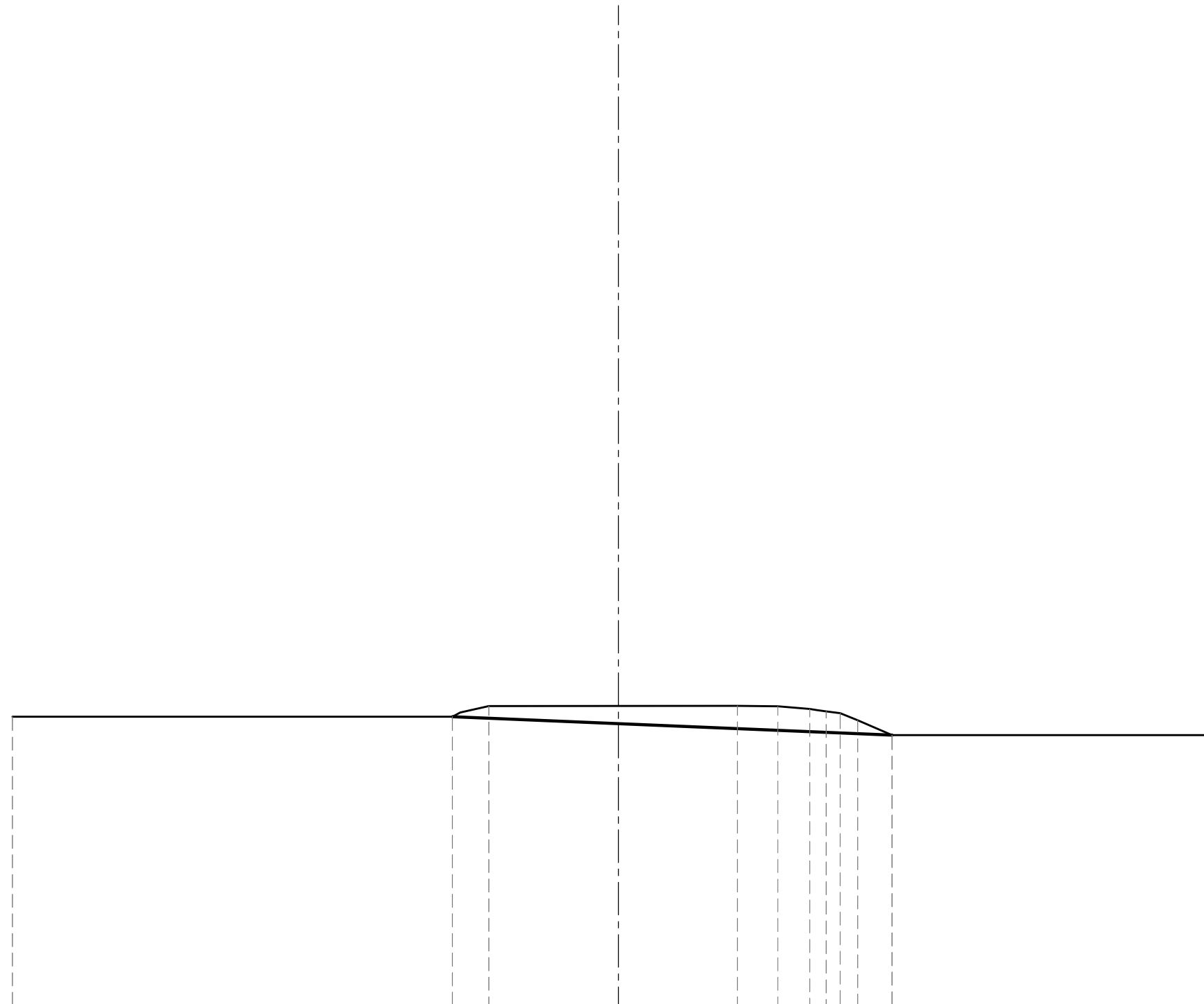
135

QUOTE PROGETTO			145.39			145.18				
DISTANZE PARZIALI PROGETTO				21.37						
DISTANZE PROGRESSIVE PROGETTO			8.51			12.86				
QUOTE TERRENO	145.58	145.64	145.39	145.89	146.07	146.09	145.26	145.18	145.18	145.27
DISTANZE PARZIALI TERRENO		12.05	0.87	0.73	2.84	9.46	7.80	0.54	0.73	17.94

STERRI E RIPORTI  
 S1 10.92 mq.  
 DEMOLIZIONE PAVIMENTAZIONE  
 B1 4.75 mq.

# SEZIONE N° 39

PROGRESSIVA: 760.00



135

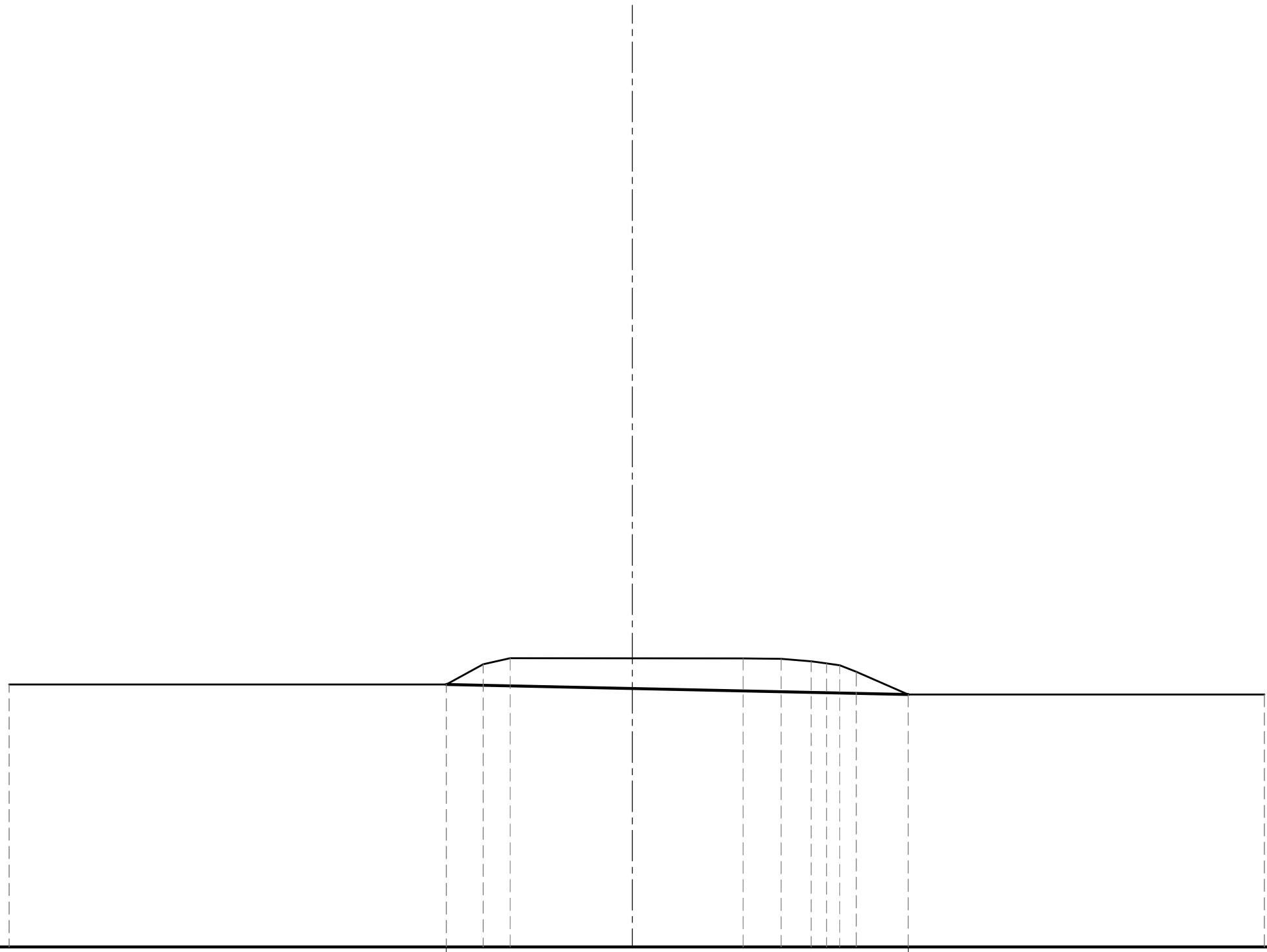
QUOTE PROGETTO			146.05					145.35								
DISTANZE PARZIALI PROGETTO					16.78											
DISTANZE PROGRESSIVE PROGETTO			6.33					10.45								
QUOTE TERRENO	146.05		146.05	146.46		146.47	146.45	146.35	146.26	146.19	145.92	145.35	145.35			
DISTANZE PARZIALI TERRENO		16.80		1.38		9.50		1.53	1.23	0.62	0.54	0.67	1.31		12.18	



STERRI E RIPORTI  
S1 19.87 mq.  
DEMOLIZIONE PAVIMENTAZIONE  
B1 4.73 mq.

### SEZIONE N° 40

PROGRESSIVA: 780.00



135

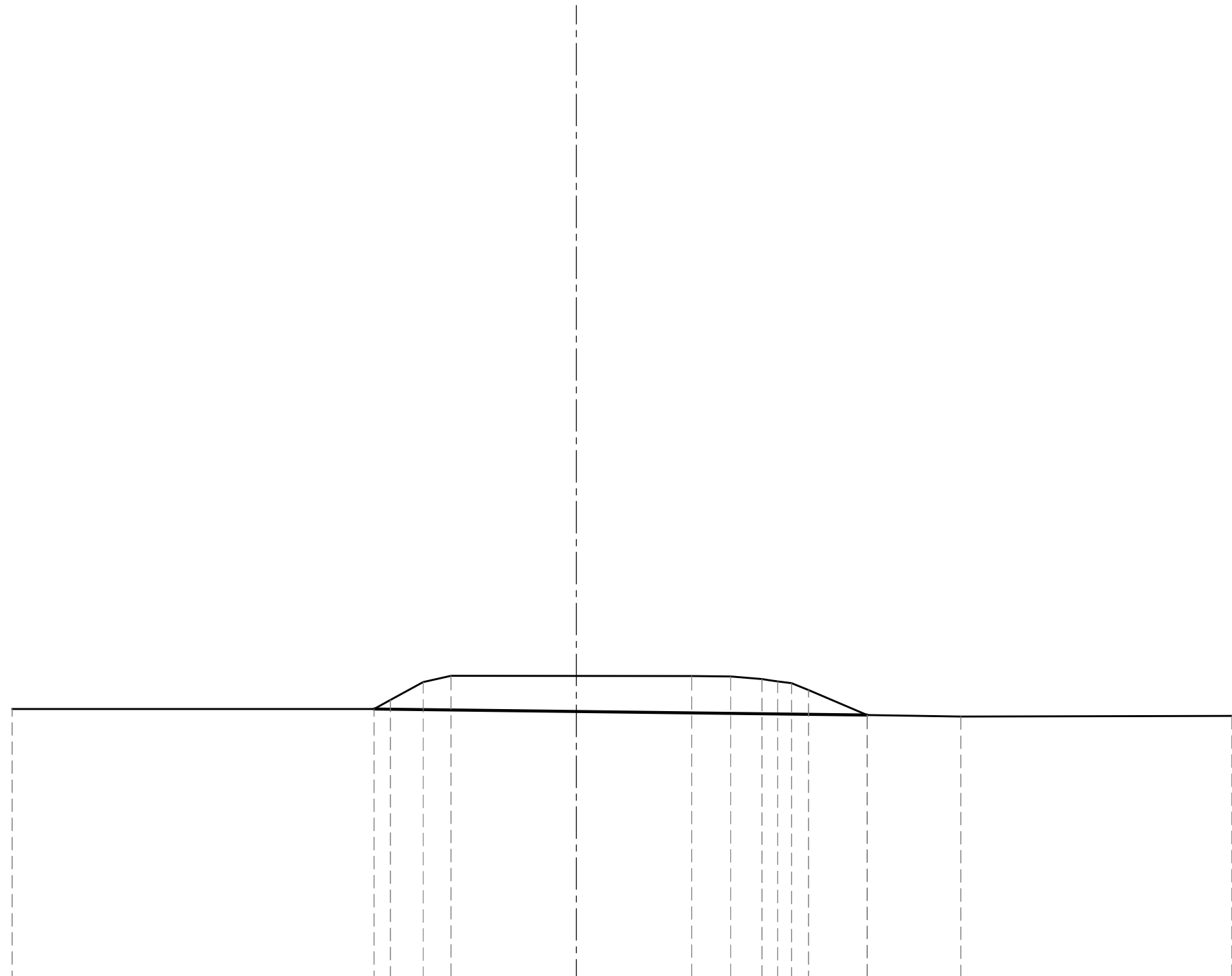
QUOTE PROGETTO				145.65								145.24				
DISTANZE PARZIALI PROGETTO											18.74					
DISTANZE PROGRESSIVE PROGETTO				7.55								11.19				
QUOTE TERRENO	145.65			145.65	146.47	146.71			146.71	146.69	146.59	146.50	146.43	146.16	145.24	145.24
DISTANZE PARZIALI TERRENO		17.73		1.50	1.09		9.46		1.53	1.23	0.62	0.54	0.67	2.10		14.45

STERRI E RIPORTI  
 S1 22.83 mq.  
 DEMOLIZIONE PAVIMENTAZIONE  
 B1 4.73 mq.

# SEZIONE N° 41

PROGRESSIVA: 800.00

135

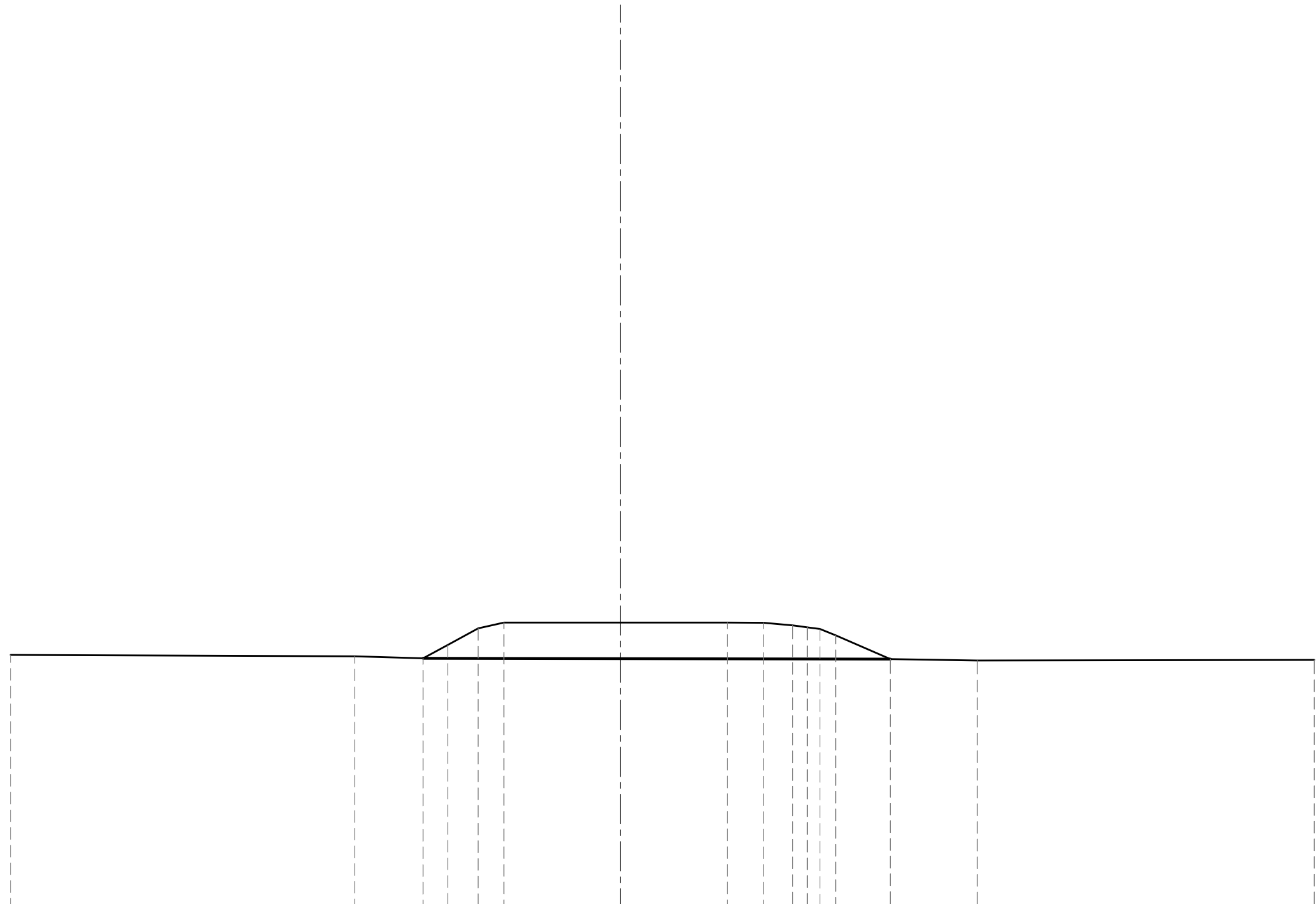


QUOTE PROGETTO			145.58					145.33										
DISTANZE PARZIALI PROGETTO					19.37													
DISTANZE PROGRESSIVE PROGETTO			7.95					11.42										
QUOTE TERRENO	145.58		145.58	145.93	146.63	146.88		146.87	146.85	146.75	146.66	146.59	146.32	145.33	11.42	145.28		145.30
DISTANZE PARZIALI TERRENO		14.20	0.65	1.29	1.09		9.45	1.53	1.23	0.62	0.54	0.67	2.30		3.68		10.64	

STERRI E RIPORTI  
 S1 25.22 mq.  
 DEMOLIZIONE PAVIMENTAZIONE  
 B1 4.75 mq.

# SEZIONE N° 42

PROGRESSIVA: 820.00



135

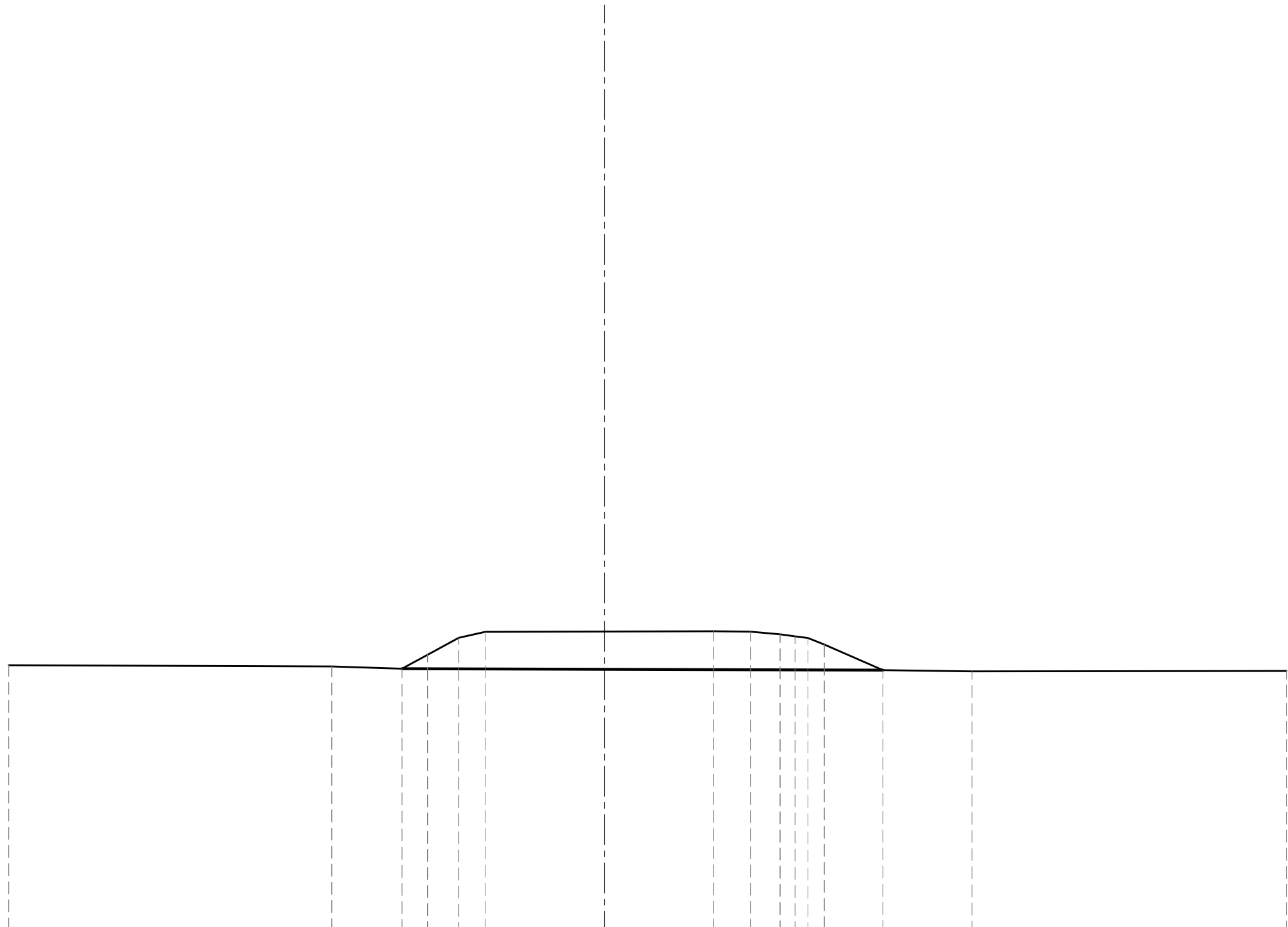
QUOTE PROGETTO				145.50					145.47										
DISTANZE PARZIALI PROGETTO						19.82													
DISTANZE PROGRESSIVE PROGETTO				8.36					11.46										
QUOTE TERRENO	145.65		145.59	145.50	146.07	146.77	147.02		147.02	147.01	146.90	146.82	146.75	146.48	145.47	11.46	145.41		145.44
DISTANZE PARZIALI TERRENO		14.60		2.90	1.04	1.29	1.09		9.49	1.53	1.23	0.62	0.53	0.68	2.32		3.68		14.29



STERRI E RIPORTI  
 S1 25.69 mq.  
 DEMOLIZIONE PAVIMENTAZIONE  
 B1 4.72 mq.

# SEZIONE N° 44

PROGRESSIVA: 860.00



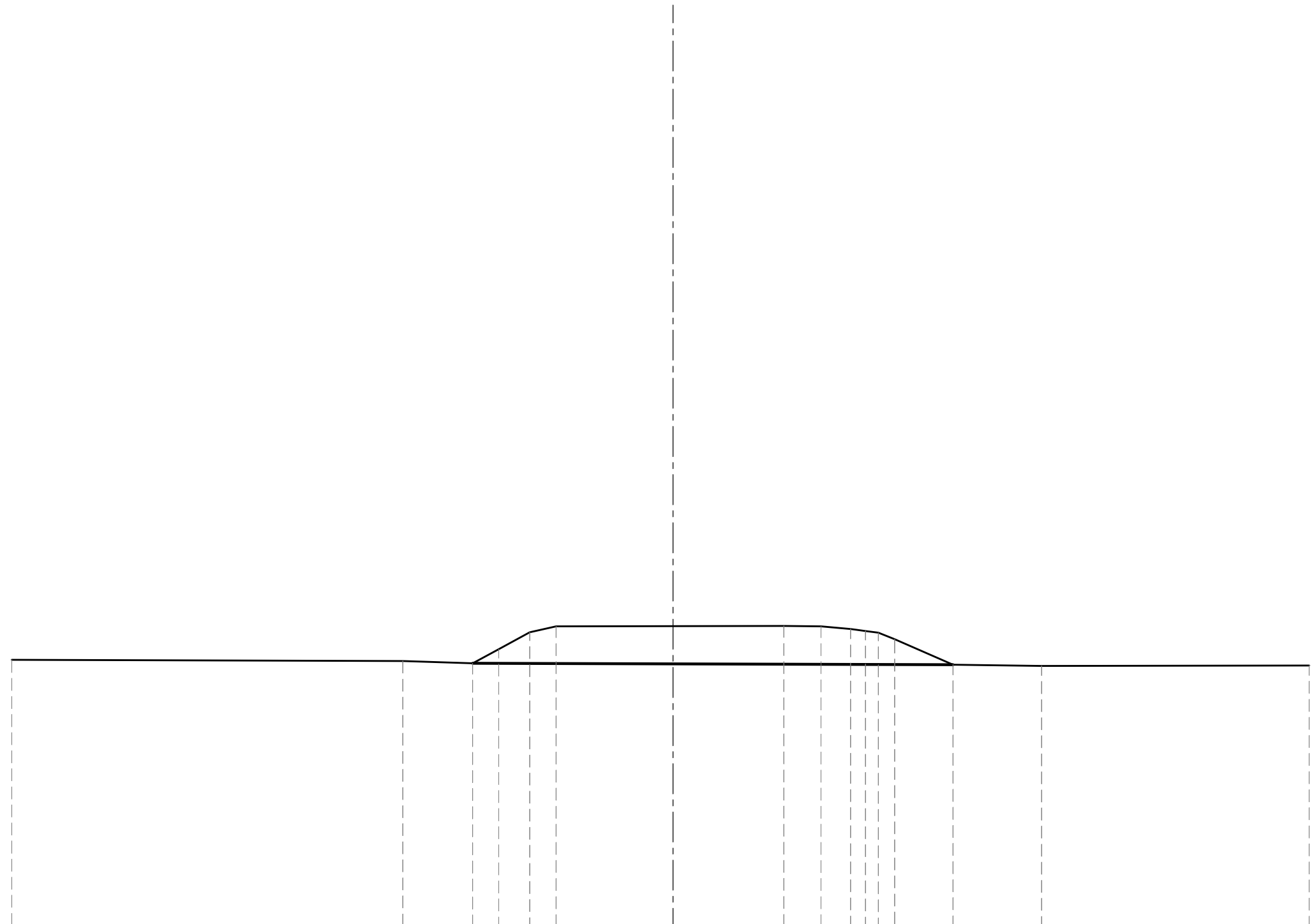
135

QUOTE PROGETTO																					
DISTANZE PARZIALI PROGETTO																					
DISTANZE PROGRESSIVE PROGETTO																					
QUOTE TERRENO	145.91		145.86	145.77	146.34	147.05	147.29		147.31	147.30	147.19	147.11	147.04	146.77	145.71	11.51	145.65		145.68		
DISTANZE PARZIALI TERRENO		13.35		2.90	1.06	1.29	1.09		9.43	1.53	1.23	0.62	0.54	0.67	2.42		3.68		13.01		

STERRI E RIPORTI  
S1 25.91 mq.  
DEMOLIZIONE PAVIMENTAZIONE  
B1 4.73 mq.

### SEZIONE N° 45

PROGRESSIVA: 880.00



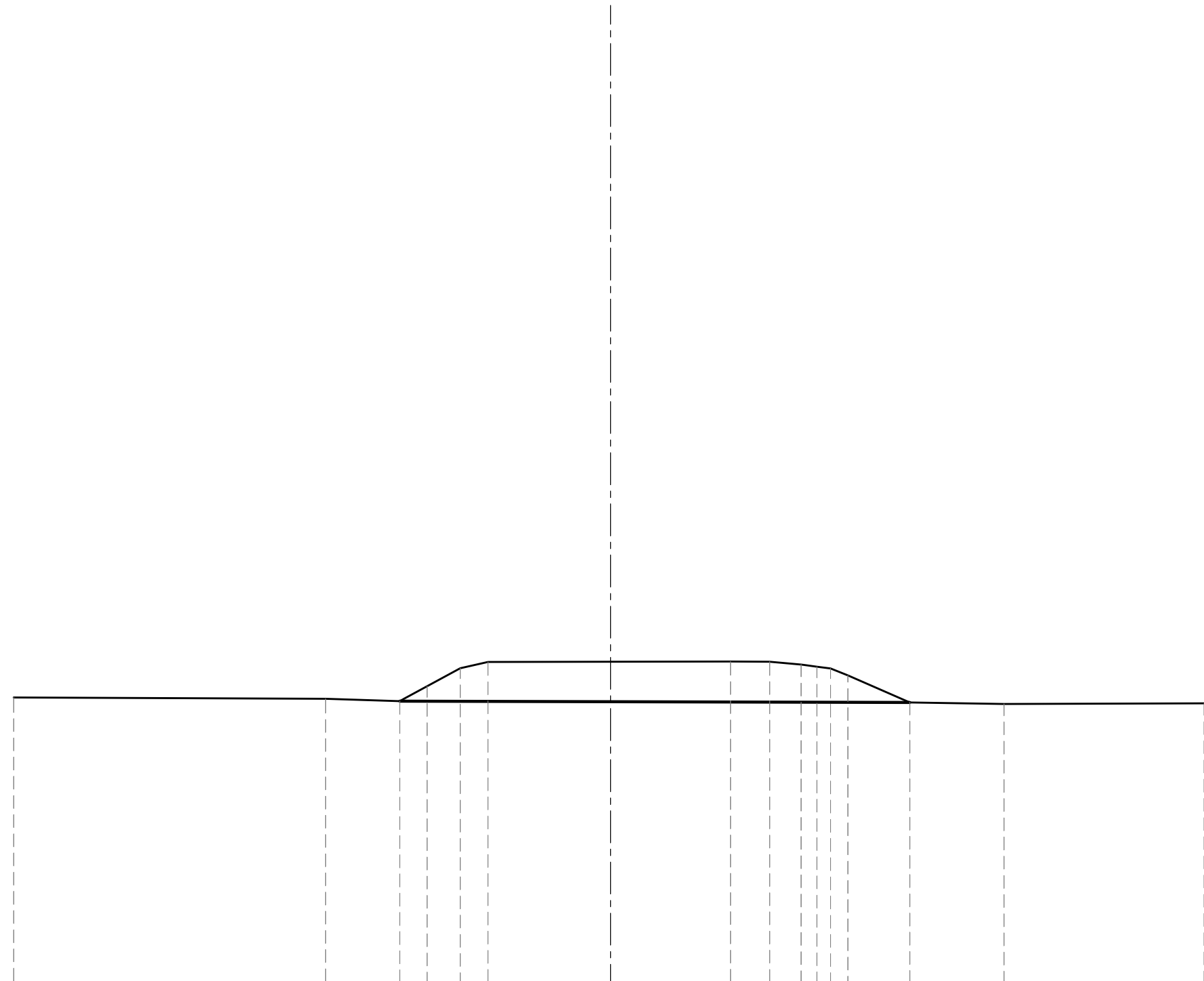
135

QUOTE PROGETTO				145.90					145.84								
DISTANZE PARZIALI PROGETTO						19.93											
DISTANZE PROGRESSIVE PROGETTO				8.31					11.62								
QUOTE TERRENO	146.05		145.99	145.90	146.49	147.19	147.44		147.45	147.43	147.33	147.24	147.17	146.90	145.84	145.79	145.81
DISTANZE PARZIALI TERRENO		16.23		2.90	1.08	1.29	1.09		9.45	1.54	1.22	0.62	0.54	0.67	2.43	3.68	11.10

STERRI E RIPORTI  
 S1 25.83 mq.  
 DEMOLIZIONE PAVIMENTAZIONE  
 B1 4.74 mq.

# SEZIONE N° 46

PROGRESSIVA: 900.00



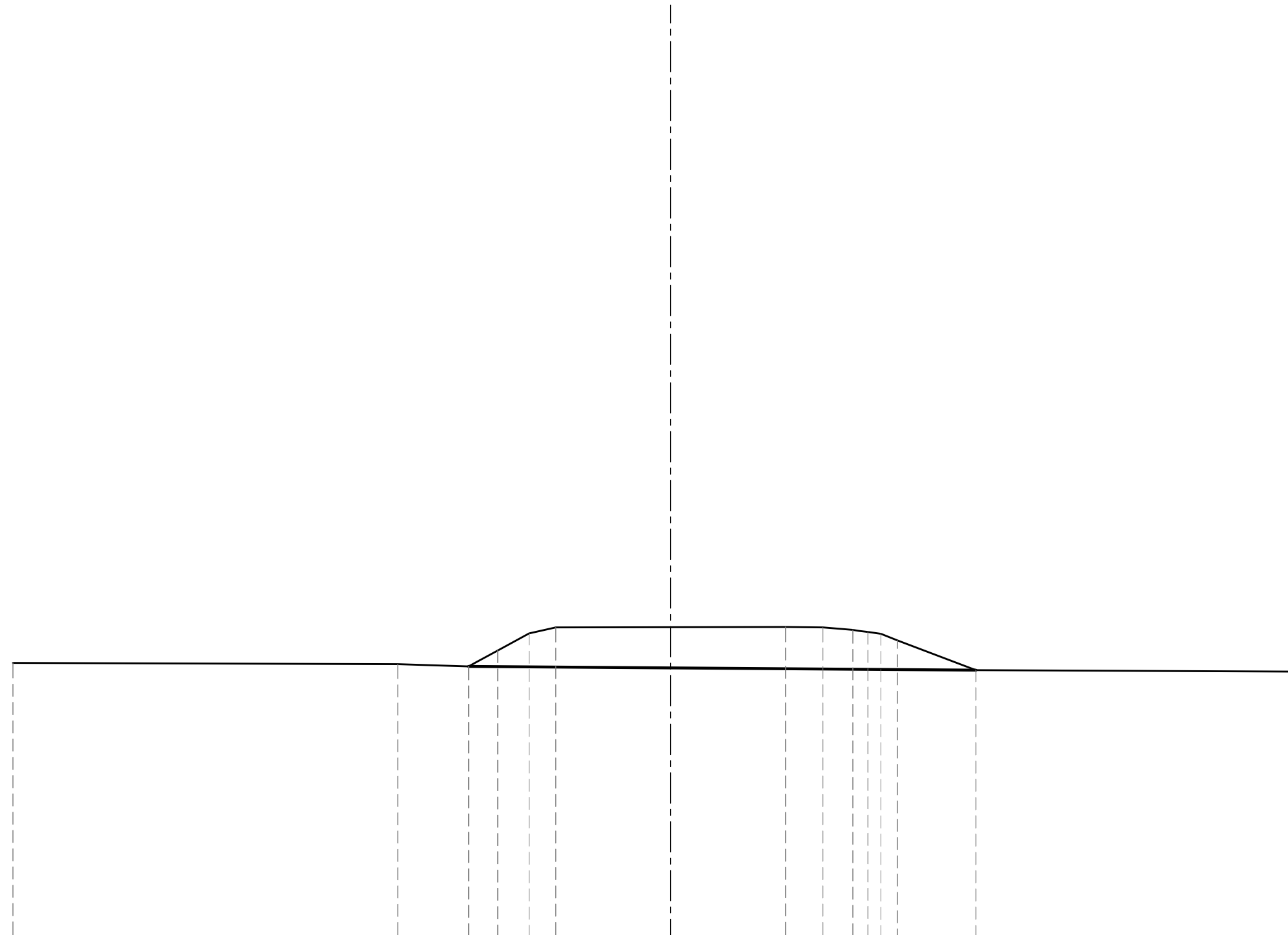
135

QUOTE PROGETTO				146.02						145.97							
DISTANZE PARZIALI PROGETTO									19.94								
DISTANZE PROGRESSIVE PROGETTO				8.24						11.70							
QUOTE TERRENO	146.16		146.11	146.02	146.60	147.31	147.55		147.57	147.56	147.45	147.37	147.30	147.03	145.97	145.92	145.94
DISTANZE PARZIALI TERRENO		12.19		2.90	1.07	1.29	1.09		9.48	1.53	1.23	0.62	0.54	0.67	2.42	3.68	7.83

STERRI E RIPORTI  
 S1 28.34 mq.  
 DEMOLIZIONE PAVIMENTAZIONE  
 B1 4.71 mq.

# SEZIONE N° 47

PROGRESSIVA: 920.00



135

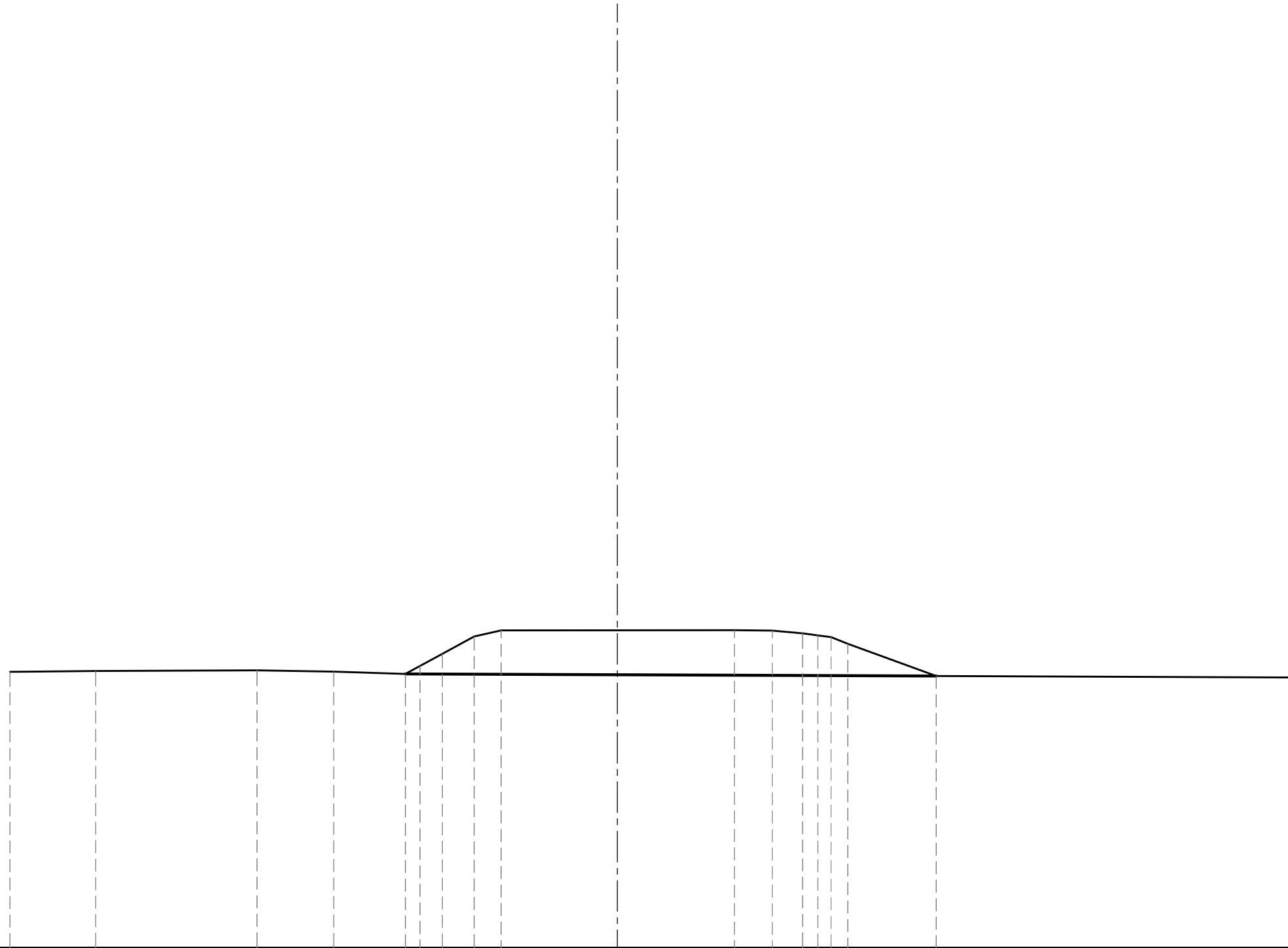
QUOTE PROGETTO				146.10						145.94						
DISTANZE PARZIALI PROGETTO					20.80											
DISTANZE PROGRESSIVE PROGETTO				8.28						12.52						
QUOTE TERRENO	146.24		146.19	146.10	146.75	147.45	147.70			145.94	145.89					
DISTANZE PARZIALI TERRENO		15.79		2.90	1.19	1.29	1.09	9.42	1.54	1.22	0.62	0.54	0.67	3.22		12.95



STERRI E RIPORTI  
 S1 31.00 mq.  
 DEMOLIZIONE PAVIMENTAZIONE  
 B1 4.72 mq.

# SEZIONE N° 48

PROGRESSIVA: 940.00



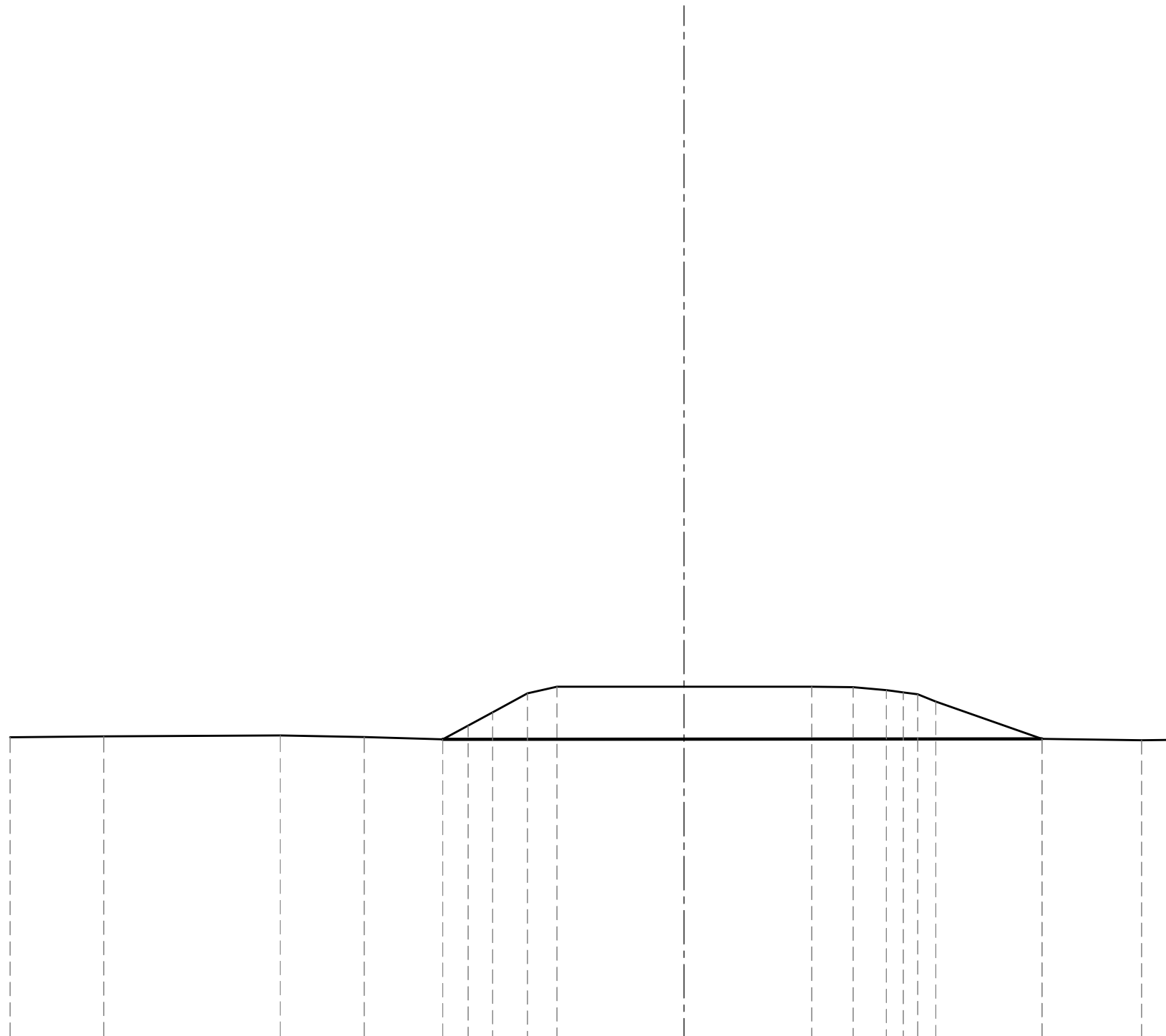
135

QUOTE PROGETTO																				
DISTANZE PARZIALI PROGETTO																				
DISTANZE PROGRESSIVE PROGETTO																				
QUOTE TERRENO	146.18	146.21	146.24	146.19	146.10	146.42	146.91	147.62	147.86		147.86	147.85	147.74	147.66	147.59	147.32	146.01	12.91		145.96
DISTANZE PARZIALI TERRENO	3.47	6.53	3.11	2.90	0.59	0.90	1.29	1.09	9.44	1.53	1.23	0.62	0.54	0.67	3.58	14.30				

STERRI E RIPORTI  
 S1 33.97 mq.  
 DEMOLIZIONE PAVIMENTAZIONE  
 B1 4.71 mq.

# SEZIONE N° 49

PROGRESSIVA: 960.00



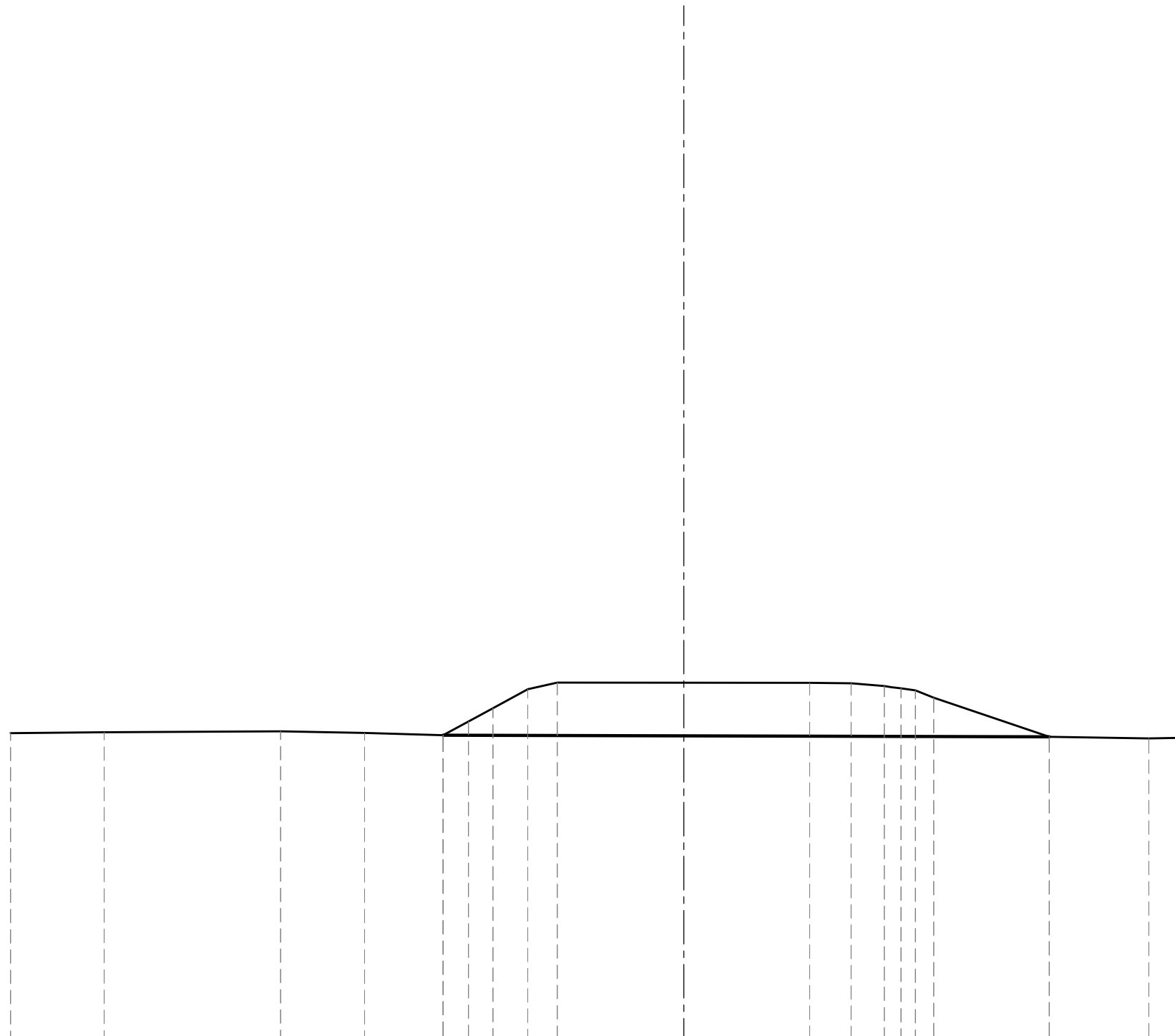
135

QUOTE PROGETTO						146.06										146.08			
DISTANZE PARZIALI PROGETTO							22.17												
DISTANZE PROGRESSIVE PROGETTO						8.93										13.24			
QUOTE TERRENO	146.14	146.17	146.21	146.15	146.06	146.57	147.06	147.77	148.01	148.01	147.99	147.89	147.80	147.73	147.46	146.08	146.03	146.05	
DISTANZE PARZIALI TERRENO	3.47	6.52	3.11	2.90	0.94	0.91	1.29	1.09	9.43	1.53	1.23	0.62	0.53	0.68	3.92	3.68	1.40		

STERRI E RIPORTI  
 S1 34.67 mq.  
 DEMOLIZIONE PAVIMENTAZIONE  
 B1 4.67 mq.

# SEZIONE N° 50

PROGRESSIVA: 980.00



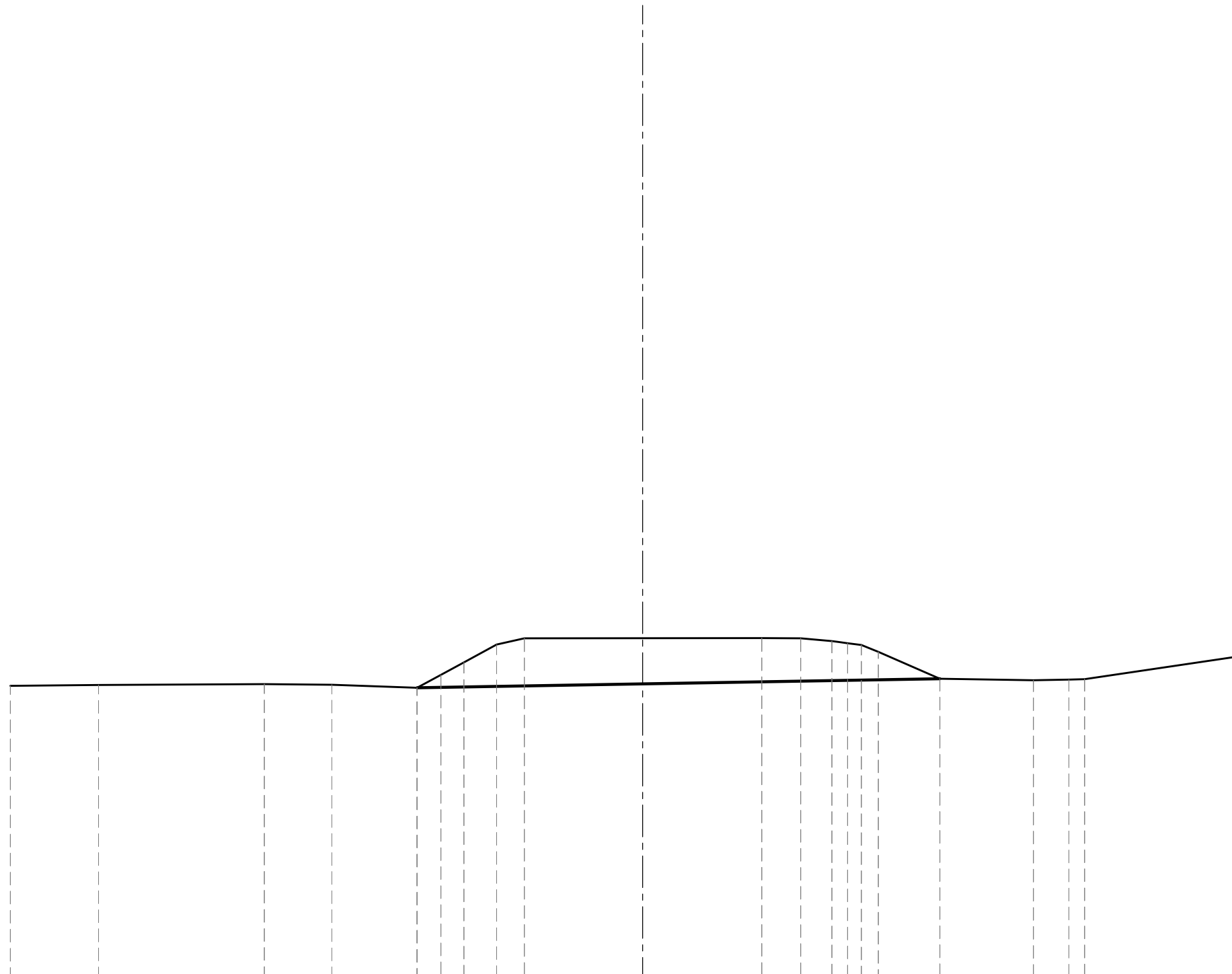
135

QUOTE PROGETTO						146.21						146.15								
DISTANZE PARZIALI PROGETTO							22.43													
DISTANZE PROGRESSIVE PROGETTO						8.91						13.52								
QUOTE TERRENO	146.29	146.32	146.36	146.30	146.21	146.72	147.21	147.92	148.16		148.15	148.14	148.03	147.95	147.88	147.61	146.15	146.10	146.12	
DISTANZE PARZIALI TERRENO	3.46	6.53	3.11	2.90	0.94	0.91	1.29	1.09	9.33	1.54	1.22	0.63	0.53	0.67	4.28	3.68	1.40			

STERRI E RIPORTI  
 S1 29.76 mq.  
 DEMOLIZIONE PAVIMENTAZIONE  
 B1 4.67 mq.

# SEZIONE N° 51

PROGRESSIVA: 1000.00



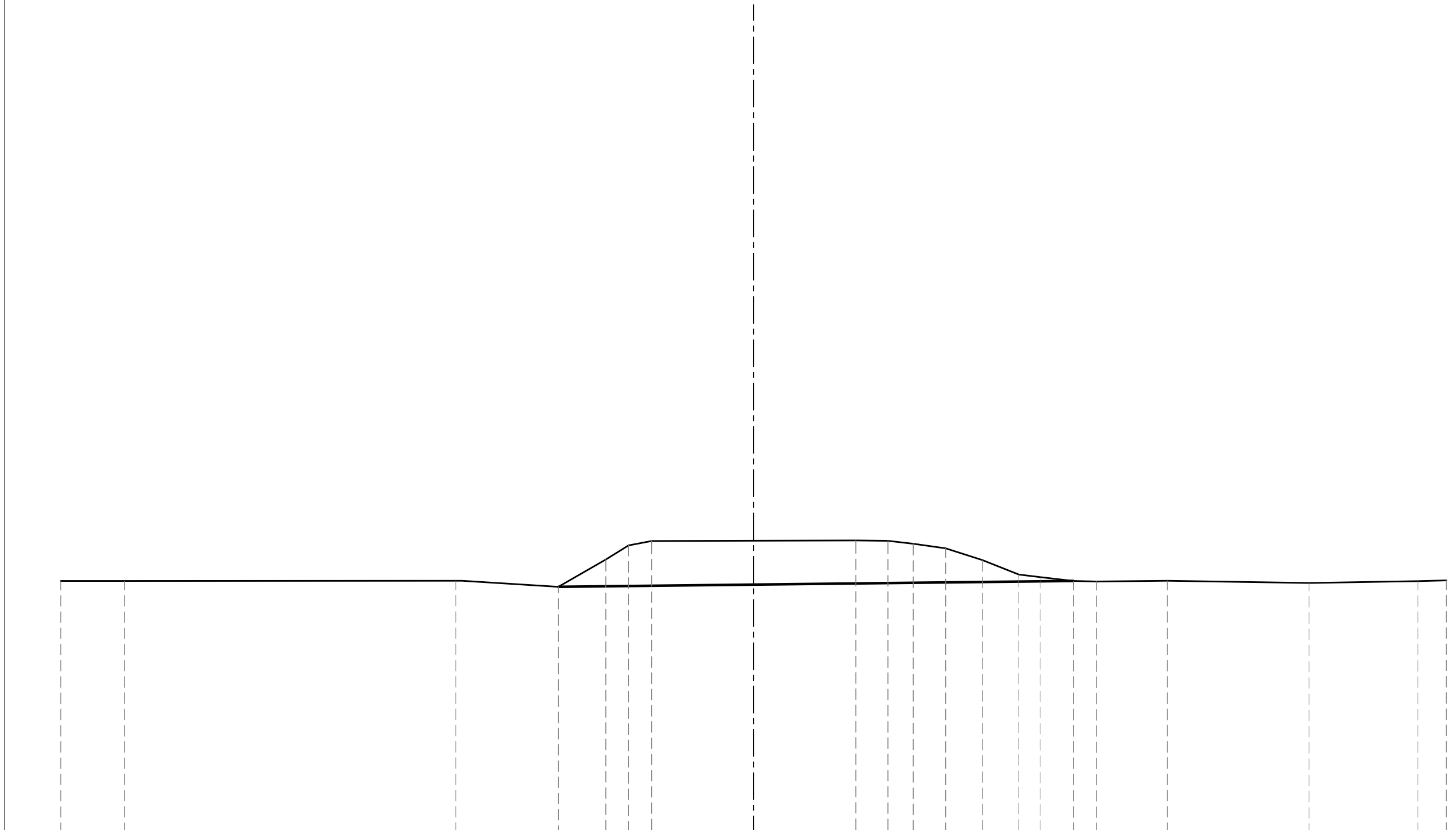
135

QUOTE PROGETTO					146.35					146.71										
DISTANZE PARZIALI PROGETTO						20.59														
DISTANZE PROGRESSIVE PROGETTO					8.89					11.70										
QUOTE TERRENO	146.43	146.46	146.49	146.47	146.35	146.86	147.35	148.05	148.30	148.31	148.30	148.19	148.11	148.03	147.76	146.71	146.65	146.67	146.69	147.57
DISTANZE PARZIALI TERRENO	3.47	6.52	2.66	3.35	0.95	0.90	1.29	1.09	9.35	1.53	1.23	0.62	0.54	0.67	2.42	3.68	1.40	0.62	5.96	

STERRI E RIPORTI  
S1 35.58 mq.  
DEMOLIZIONE PAVIMENTAZIONE  
B1 4.71 mq.

# SEZIONE N° 52

PROGRESSIVA: 1020.00



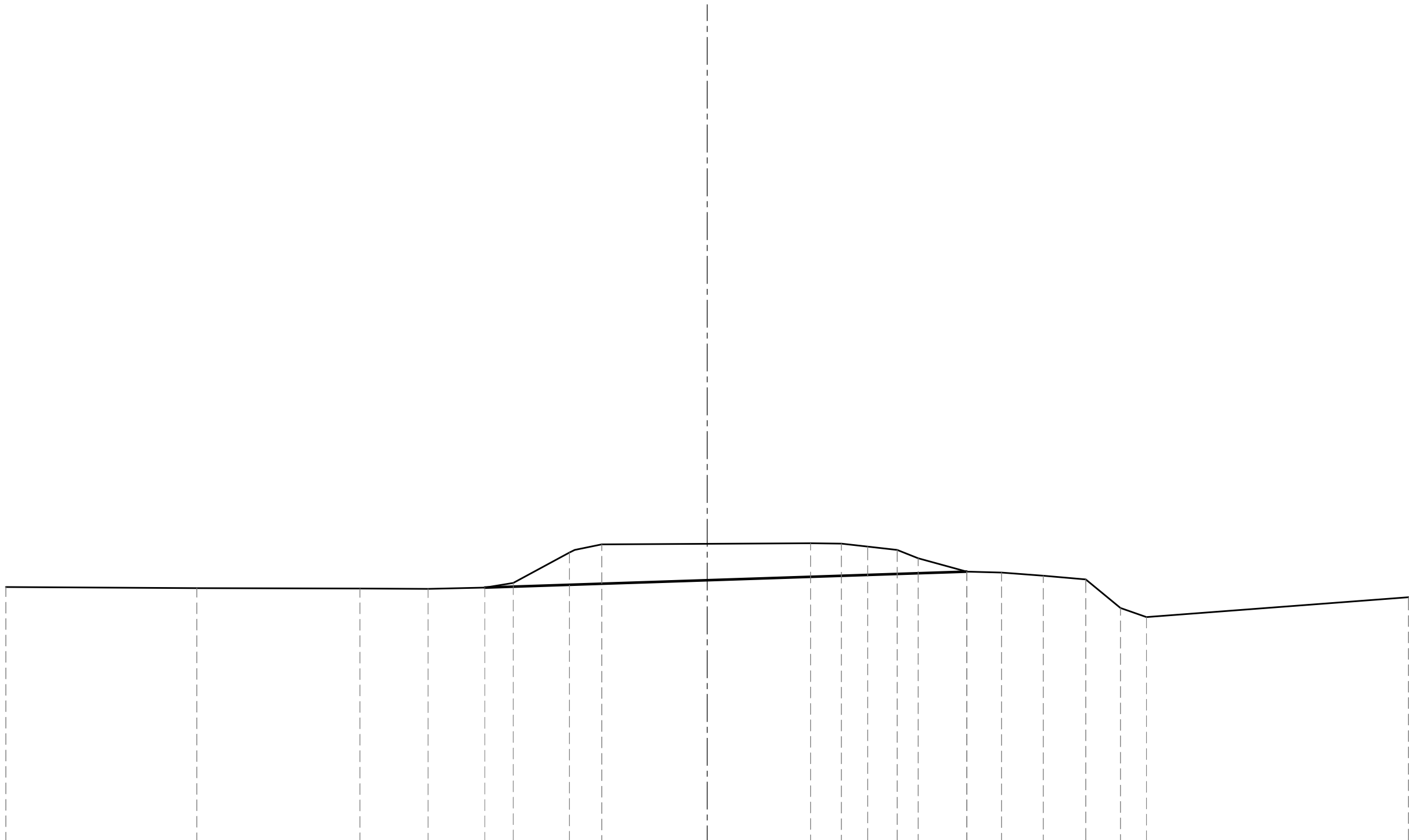
135

QUOTE PROGETTO																				
DISTANZE PARZIALI PROGETTO	23.79																			
DISTANZE PROGRESSIVE PROGETTO																				
QUOTE TERRENO	146.59	146.59	146.60	146.32	147.58	148.23	148.44	148.46	148.44	148.31	148.10	147.55	146.89	146.77	146.59	146.56	146.60	146.50	146.58	146.61
DISTANZE PARZIALI TERRENO	2.94	15.31	4.73	2.20	1.05	1.06	9.43	1.49	1.17	1.50	1.68	1.69	0.98	1.54	1.07	3.27	6.54	5.04	1.31	

STERRI E RIPORTI  
 S1 27.47 mq.  
 DEMOLIZIONE PAVIMENTAZIONE  
 B1 4.76 mq.

# SEZIONE N° 53

PROGRESSIVA: 1040.00



135

QUOTE PROGETTO					146.61										147.33												
DISTANZE PARZIALI PROGETTO						21.99																					
DISTANZE PROGRESSIVE PROGETTO					-10.14										-11.85												
QUOTE TERRENO	146.63		146.58		146.57		146.54		146.61	146.82		148.20	148.58		148.63	148.61	148.48	148.32	147.94	147.33	147.29	147.14	146.98	145.68	145.26		146.16
DISTANZE PARZIALI TERRENO		8.71		7.45		3.10		2.60	1.30	2.56		1.47		9.52	1.41	1.20	1.35	0.96	2.22	1.58	1.91	1.93	1.59	1.19		11.95	









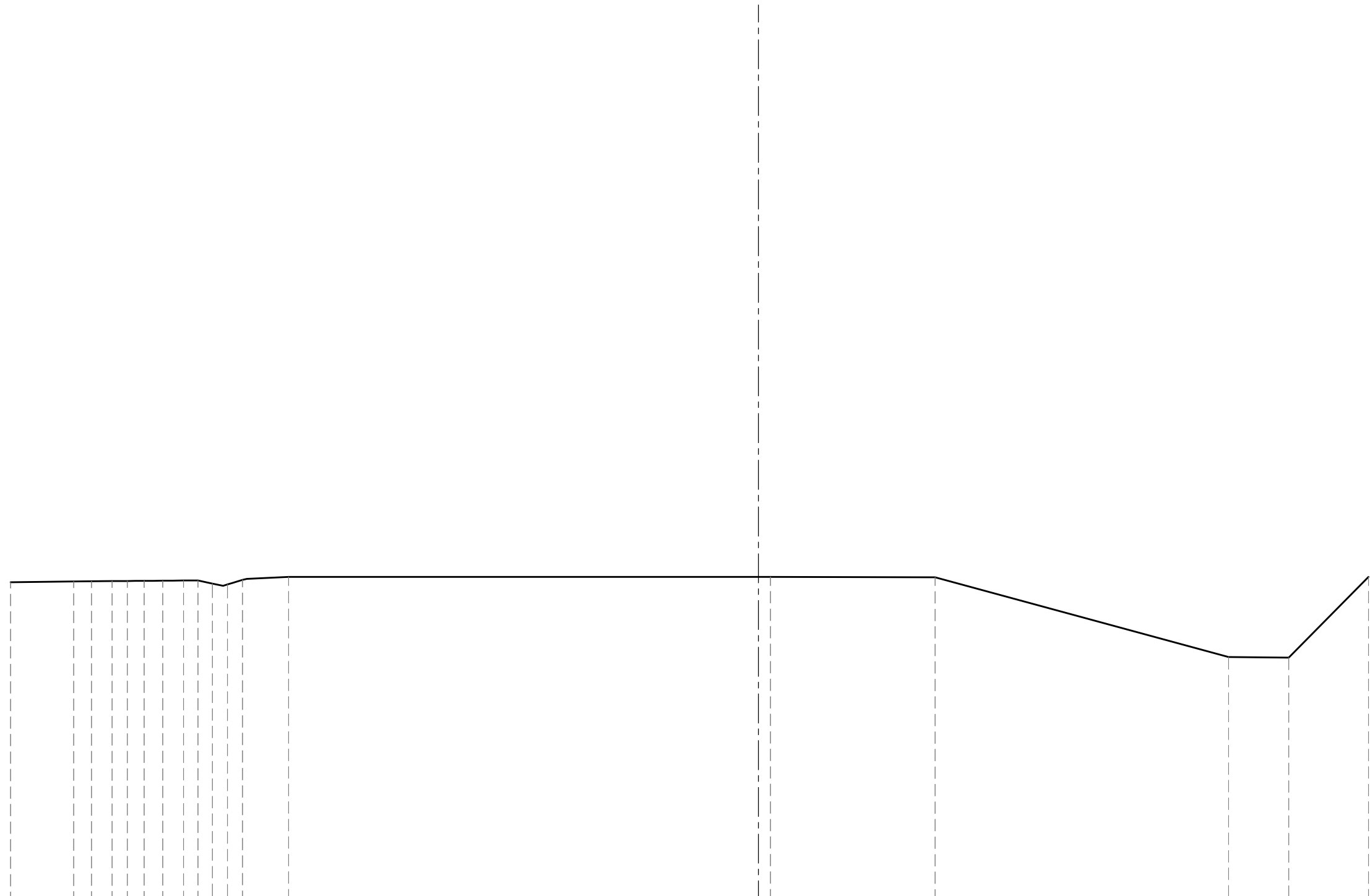






# SEZIONE N° 60

PROGRESSIVA: 1173.79



135

QUOTE PROGETTO																		
DISTANZE PARZIALI PROGETTO																		
DISTANZE PROGRESSIVE PROGETTO																		
QUOTE TERRENO	148.51	148.55	148.55	148.56	148.56	148.57	148.58	148.58	148.59	148.45	148.41	148.61	148.74	148.74	148.73	145.31	145.28	148.74
DISTANZE PARZIALI TERRENO	2.70	0.77	0.87	0.66	0.72	0.79	0.90	0.61	0.62	0.64	0.64	1.98	20.61	7.05	12.56	2.57	3.41	