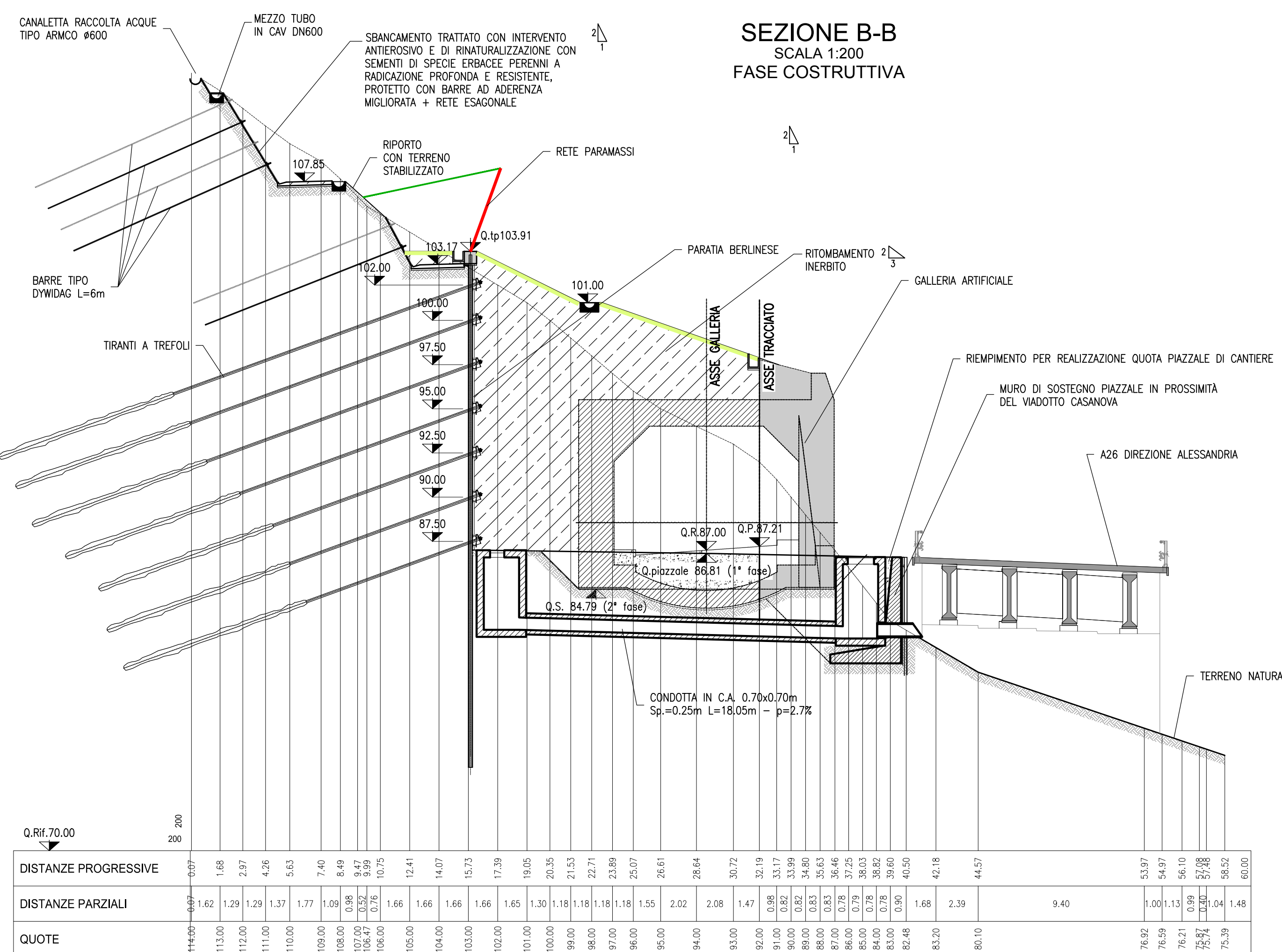
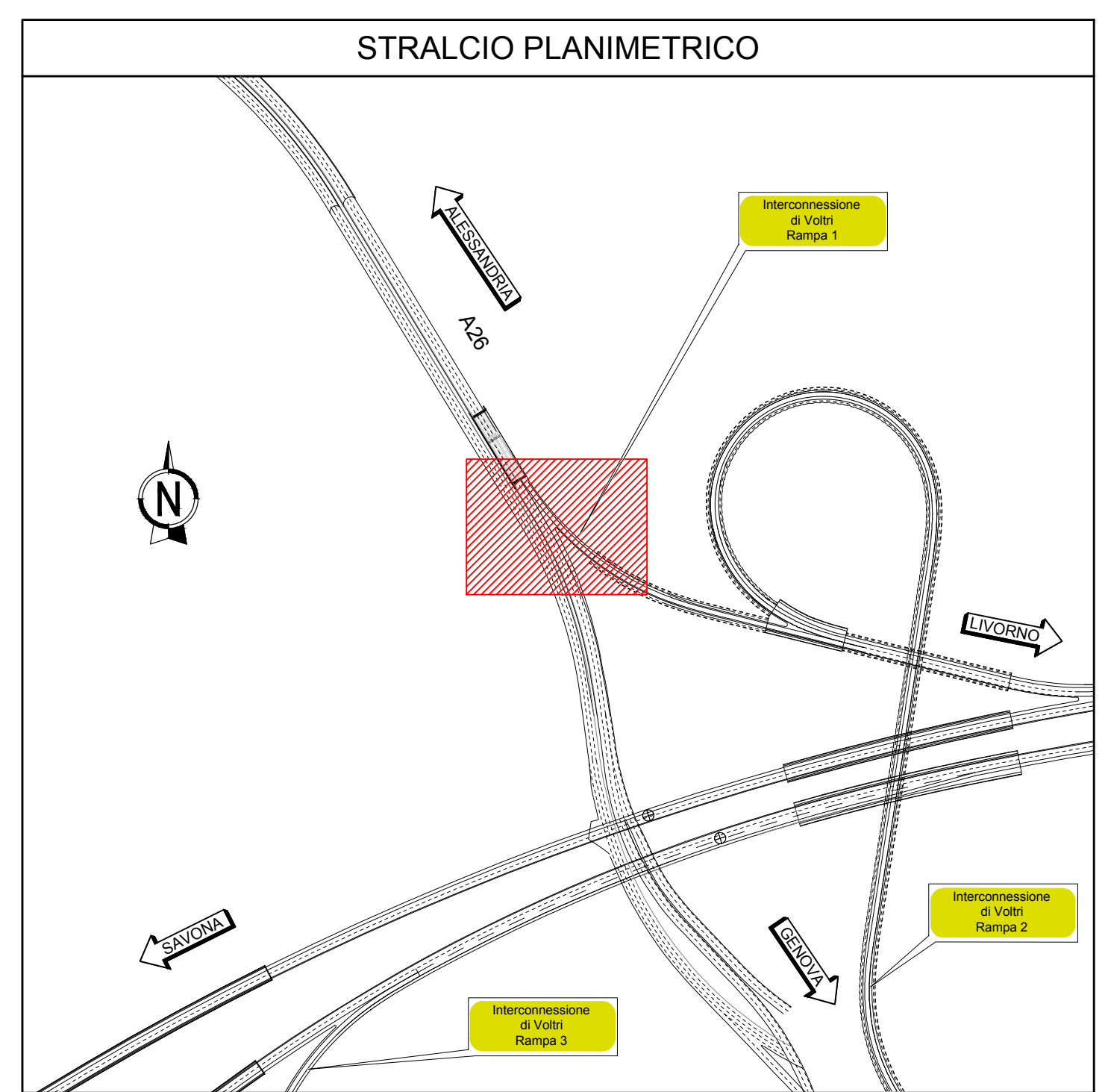
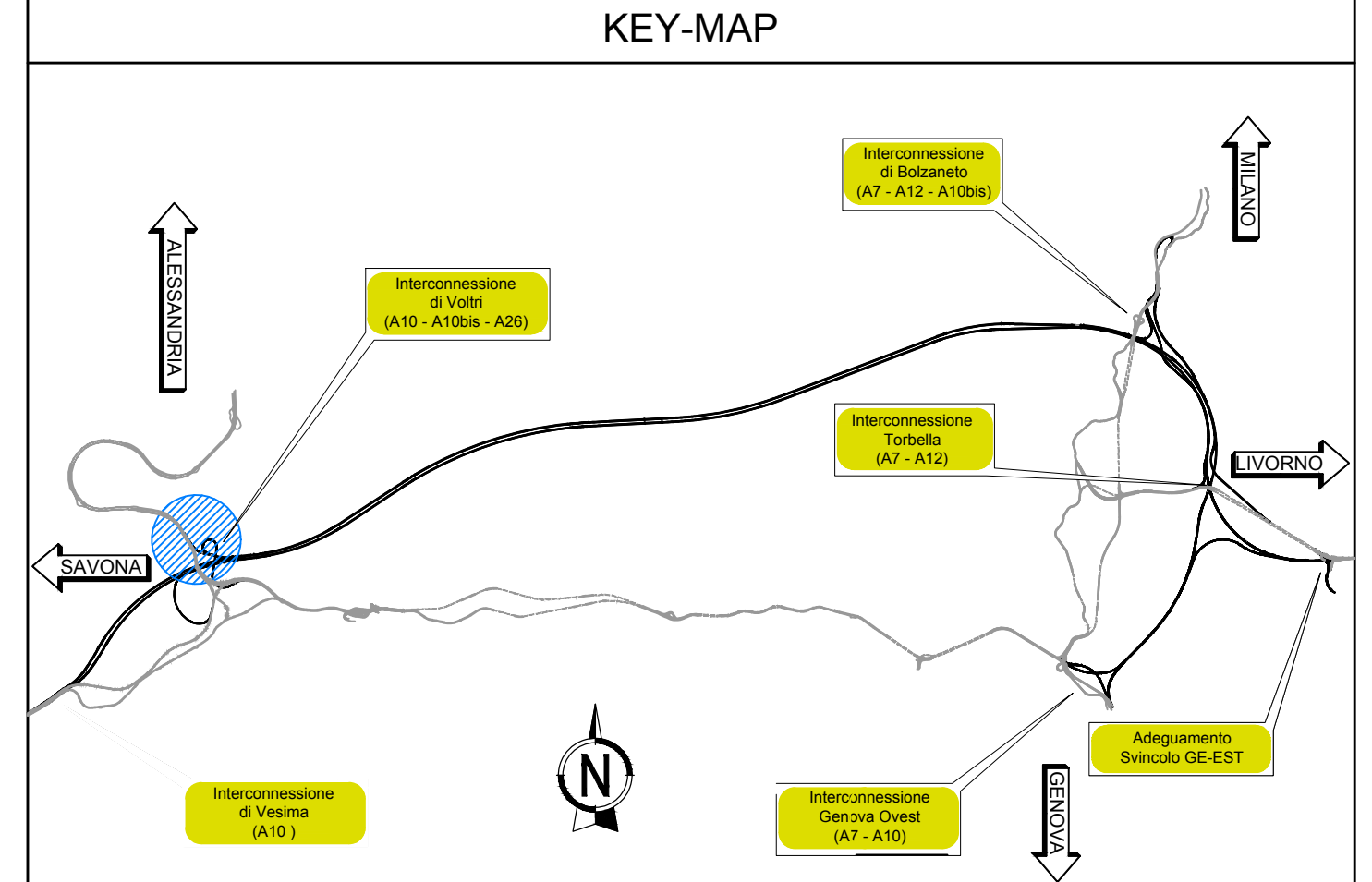


Q.R.75.00	200
40	1.42
41	1.21
42	1.00
43	0.79
44	0.58
45	0.37
46	0.16
47	0.00
48	0.00
49	0.00
50	0.00
51	0.00
52	0.00
53	0.00
54	0.00
55	0.00
56	0.00
57	0.00
58	0.00
59	0.00
60	0.00
61	0.00
62	0.00
63	0.00
64	0.00
65	0.00
66	0.00
67	0.00
68	0.00
69	0.00
70	0.00
71	0.00
72	0.00
73	0.00
74	0.00
75	0.00
76	0.00
77	0.00
78	0.00
79	0.00
80	0.00
81	0.00
82	0.00
83	0.00
84	0.00
85	0.00
86	0.00
87	0.00
88	0.00
89	0.00
90	0.00
91	0.00
92	0.00
93	0.00
94	0.00
95	0.00
96	0.00
97	0.00
98	0.00
99	0.00
100	0.00
101	0.00
102	0.00
103	0.00
104	0.00
105	0.00
106	0.00
107	0.00
108	0.00
109	0.00
110	0.00
111	0.00
112	0.00
113	0.00
114	0.00
115	0.00
116	0.00
117	0.00
118	0.00
119	0.00
120	0.00
121	0.00
122	0.00
123	0.00
124	0.00
125	0.00
126	0.00
127	0.00
128	0.00
129	0.00
130	0.00
131	0.00
132	0.00
133	0.00
134	0.00
135	0.00
136	0.00
137	0.00
138	0.00
139	0.00
140	0.00
141	0.00
142	0.00
143	0.00
144	0.00
145	0.00
146	0.00
147	0.00
148	0.00
149	0.00
150	0.00



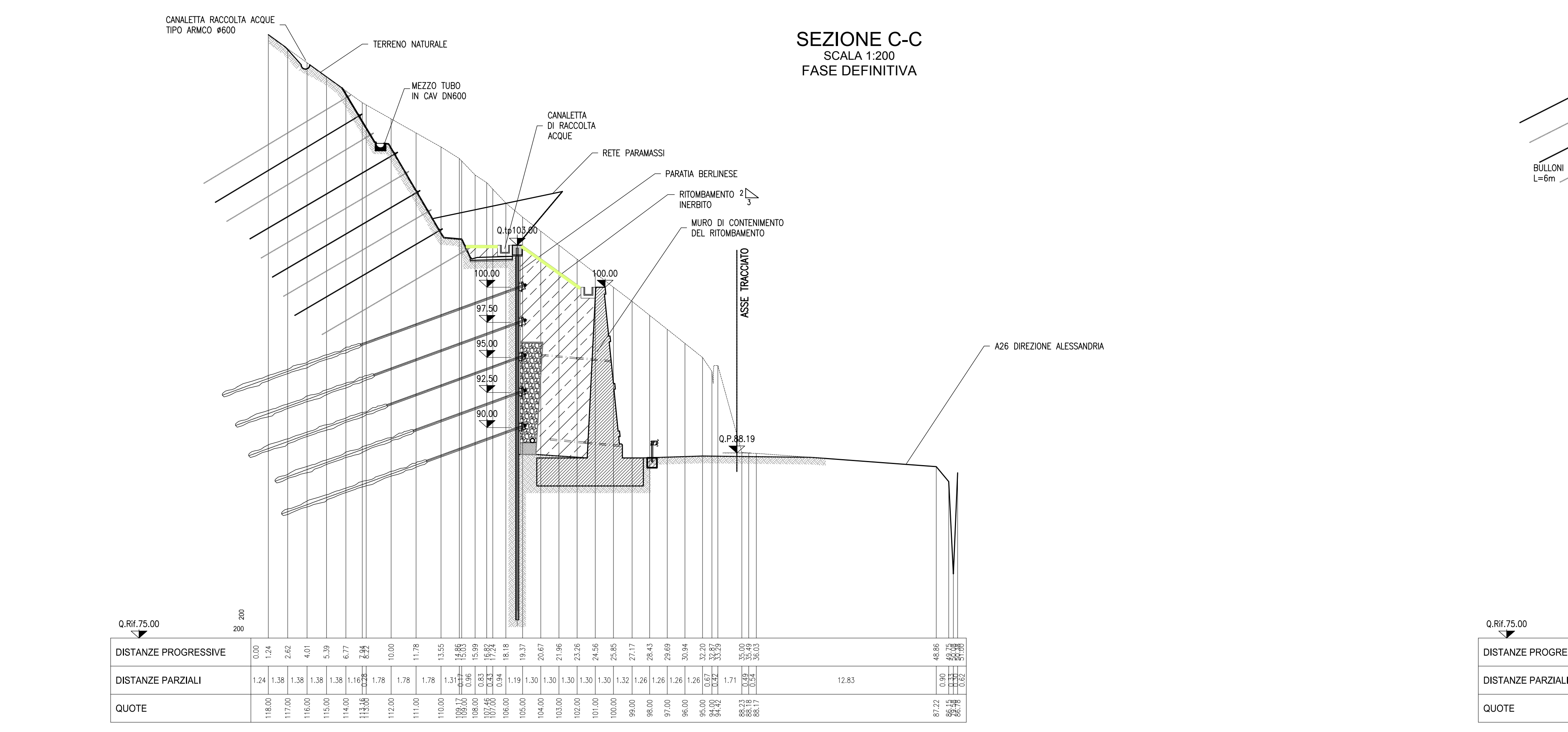
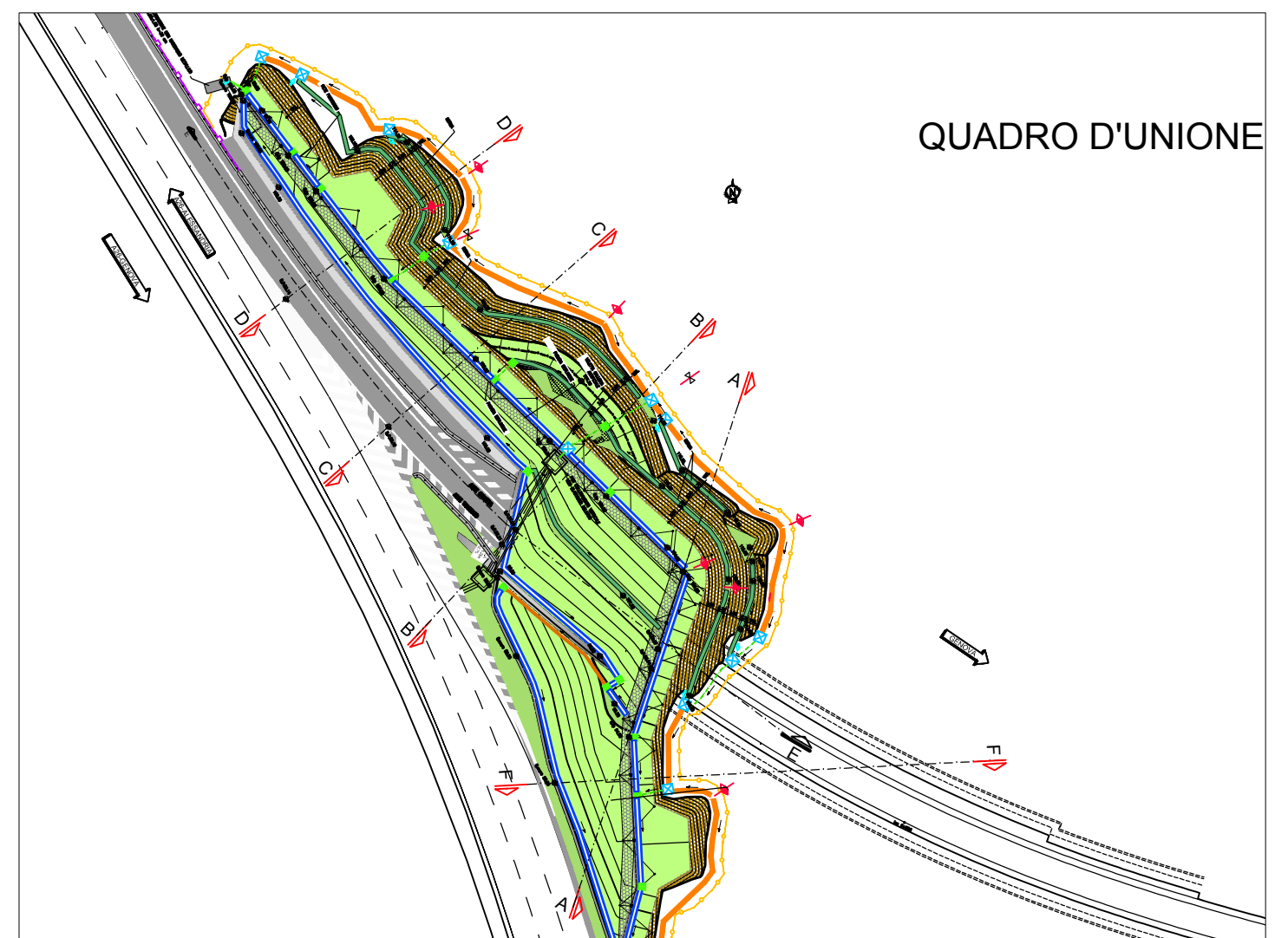
Q.R.70.00	200
110	0.00
111	0.00
112	0.00
113	0.00
114	0.00
115	0.00
116	0.00
117	0.00
118	0.00
119	0.00
120	0.00
121	0.00
122	0.00
123	0.00
124	0.00
125	0.00
126	0.00
127	0.00
128	0.00
129	0.00
130	0.00
131	0.00
132	0.00
133	0.00
134	0.00
135	0.00
136	0.00
137	0.00
138	0.00
139	0.00
140	0.00
141	0.00
142	0.00
143	0.00
144	0.00
145	0.00
146	0.00
147	0.00
148	0.00
149	0.00
150	0.00

LEGENDA	
Q.R.	QUOTA ROTAZIONE PIATTAFORMA
Q.tp	QUOTA TESTA PARATA
P.S.P.	PIANO GENERALE DI SCAVO DEL PIAZZALE D'IMBOCCO
P.P.F.	PIANO PIAZZALE FINITO

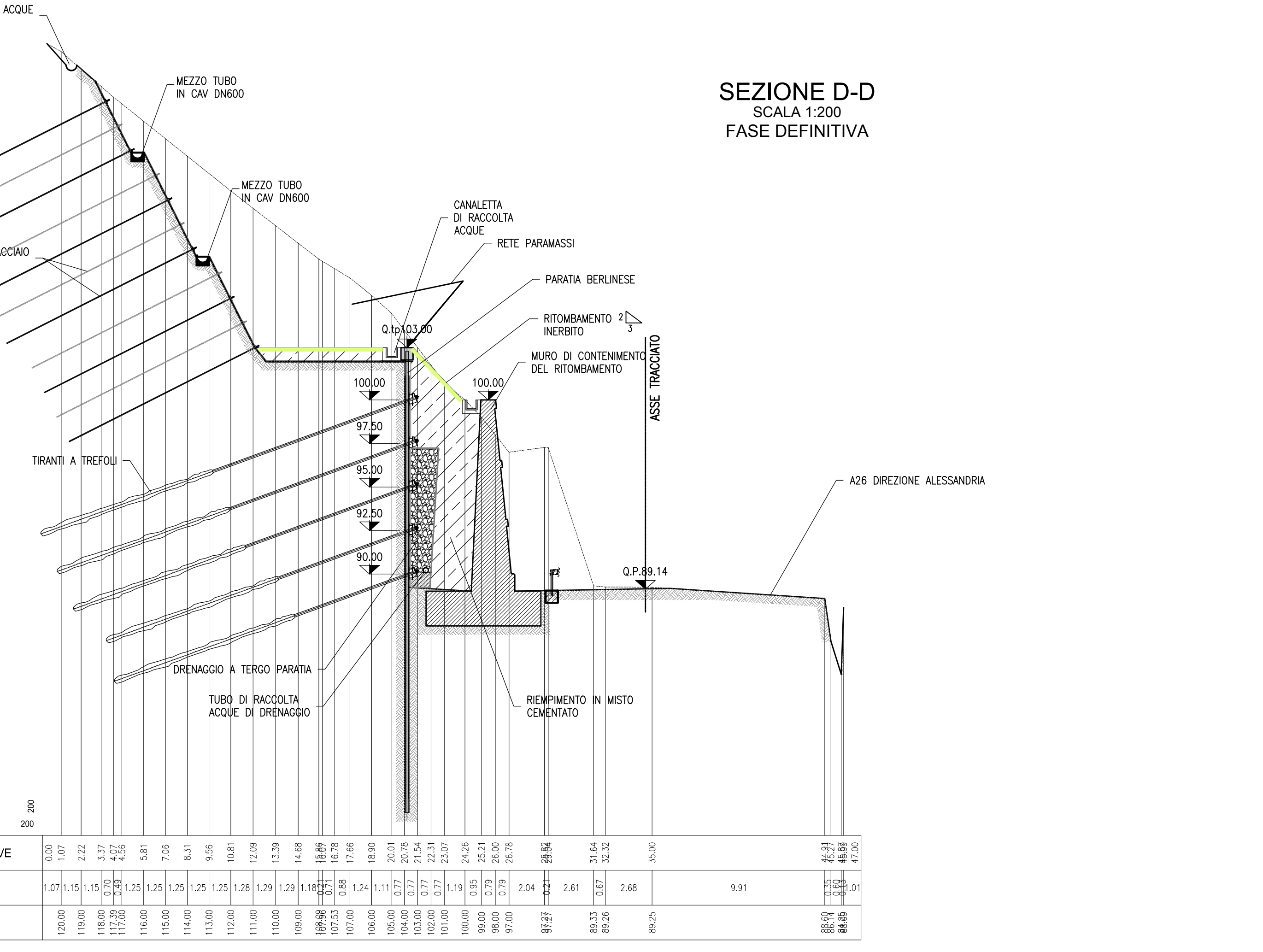


NOTE GENERALI

LO SPESORE DI SUOLO PEDOLOGICO MINIMO E' VARIABILE IN FUNZIONE DELLA TIPOLOGIA DI IMPIANTO ARGOREO PREVISTO. GLI SPESORI MINIMI SONO RIPORTATI SUGLI ELABORATI SPECIFICI OPV



Q.R.75.00	200
110	0.00
111	0.00
112	0.00
113	0.00
114	0.00
115	0.00
116	0.00
117	0.00
118	0.00
119	0.00
120	0.00
121	0.00
122	0.00
123	0.00
124	0.00
125	0.00
126	0.00
127	0.00
128	0.00
129	0.00
130	0.00
131	0.00
132	0.00
133	0.00
134	0.00
135	0.00
136	0.00
137	0.00
138	0.00
139	0.00
140	0.00
141	0.00
142	0.00
143	0.00
144	0.00
145	0.00
146	0.00
147	0.00
148	0.00
149	0.00
150	0.00



Q.R.75.00	200
110	0.00
111	0.00
112	0.00
113	0.00
114	0.00
115	0.00
116	0.00
117	0.00
118	0.00
119	0.00
120	0.00
121	0.00
122	0.00
123	0.00
124	0.00
125	0.00
126	0.00
127	0.00
128	0.00
129	0.00
130	0.00
131	0.00
132	0.00
133	0.00
134	0.00
135	0.00
136	0.00
137	0.00
138	0.00
139	0.00
140	0.00
141	0.00
142	0.00
143	0.00
144	0.00
145	0.00
146	0.00
147	0.00
148	0.00
149	0.00
150	0.00

autostrade per l'italia

NODO STRADALE E AUTOSTRADALE DI GENOVA

Adeguamento del sistema A7 - A10 - A12
 Lotto 1B - Opere propedeutiche - Secondo stralcio

PROGETTO ESECUTIVO

S2 - SVINCOLI INTERCONNESSIONE GE - VOLTRI

GALLERIA CIOCIA
 Sist. finale lmb. Gall. Ciocia lato AL

Sistemazione finale
 Sezioni Tav. 1/2

IL PROGETTISTA SPECIALISTICO Avv. Enrico Francovini Via Airoli, Milano N. 16988 RESPONSABILE ARCHITETTURA E INGEGNERIA	IL RESPONSABILE INTEGRAZIONE PRESTAZIONI SPECIALISTICHE Ing. Michele Panzeri Via S. Siro, Genova N. 41104	IL DIRETTORE TECNICO Ing. Orlando Maggi Via Tapp. Piana N. 1498
---	---	---

REPERTORIO PROGETTO 110721	Categoria LL1B	Descrizione PE S2	Fase G04	Progetto G04N	Prodotto SSF00	Prodotto DAUA	Prodotto 6031	Prodotto 1	Prodotto 6031	Prodotto 1	Prodotto 6031
-------------------------------	-------------------	----------------------	-------------	------------------	-------------------	------------------	------------------	---------------	------------------	---------------	------------------

PROJECT MANAGER: Ing. Sara Fresani, C/O. Ing. Genova N. 9810A
 SUPPORTO SPECIALISTICO: HYDEA
 REVISIONI: 1, 2, 3, 4

ISTITUTO DI INGEGNERIA E ARCHITETTURA
autostrade per l'italia
 IL RESPONSABILE DIRETTORE DEL PROCEDIMENTO: Ing. Adriano Sabatini

VISTO DEL CONCESSIONARIO
 Ministero delle Infrastrutture e dei Trasporti
 Ministero delle Infrastrutture e dei Trasporti
 Ministero delle Infrastrutture e dei Trasporti