

Legenda

— Limite superiore terreno vegetale\*

Prato

Terreno vegetale

Cespuglieto termofilo (Tipo 1)

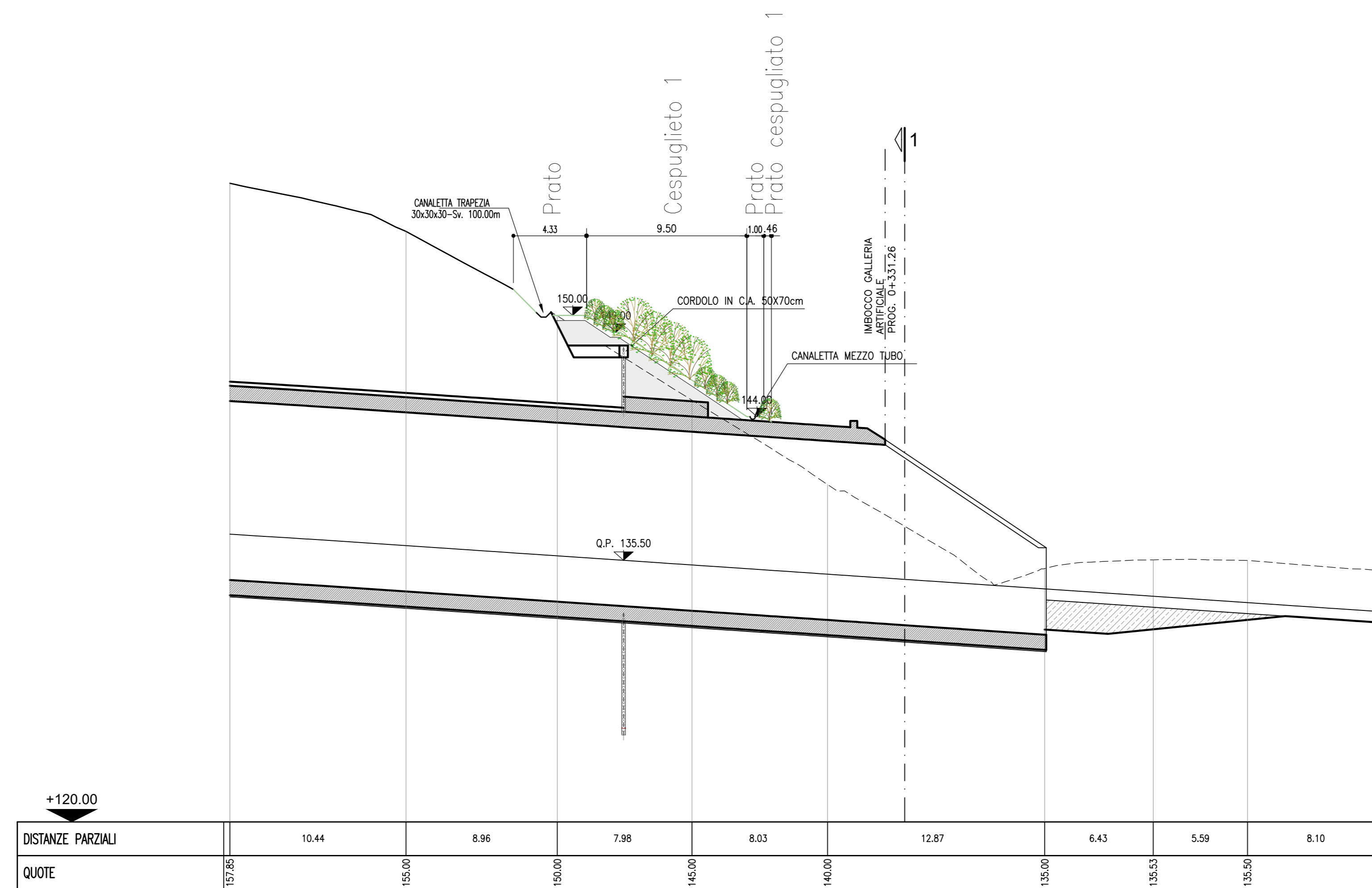
Terreno vegetale

Prato cespugliato termofilo (Tipo 1)

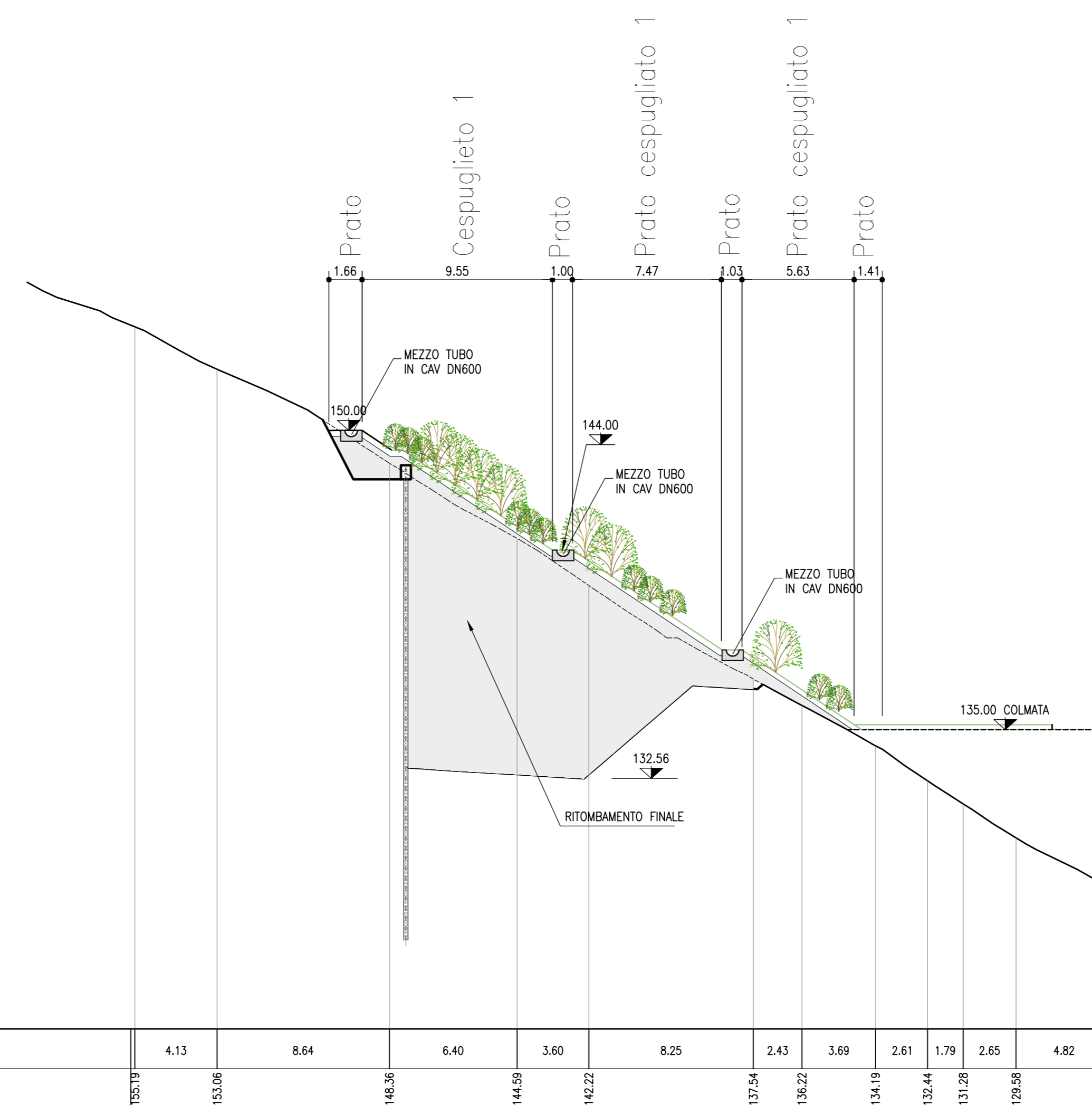
Terreno vegetale

\* L'altezza del terreno vegetale è intesa come spessore finito dopo le attività di riporto e costipamento previste nelle Norme Tecniche del CSA

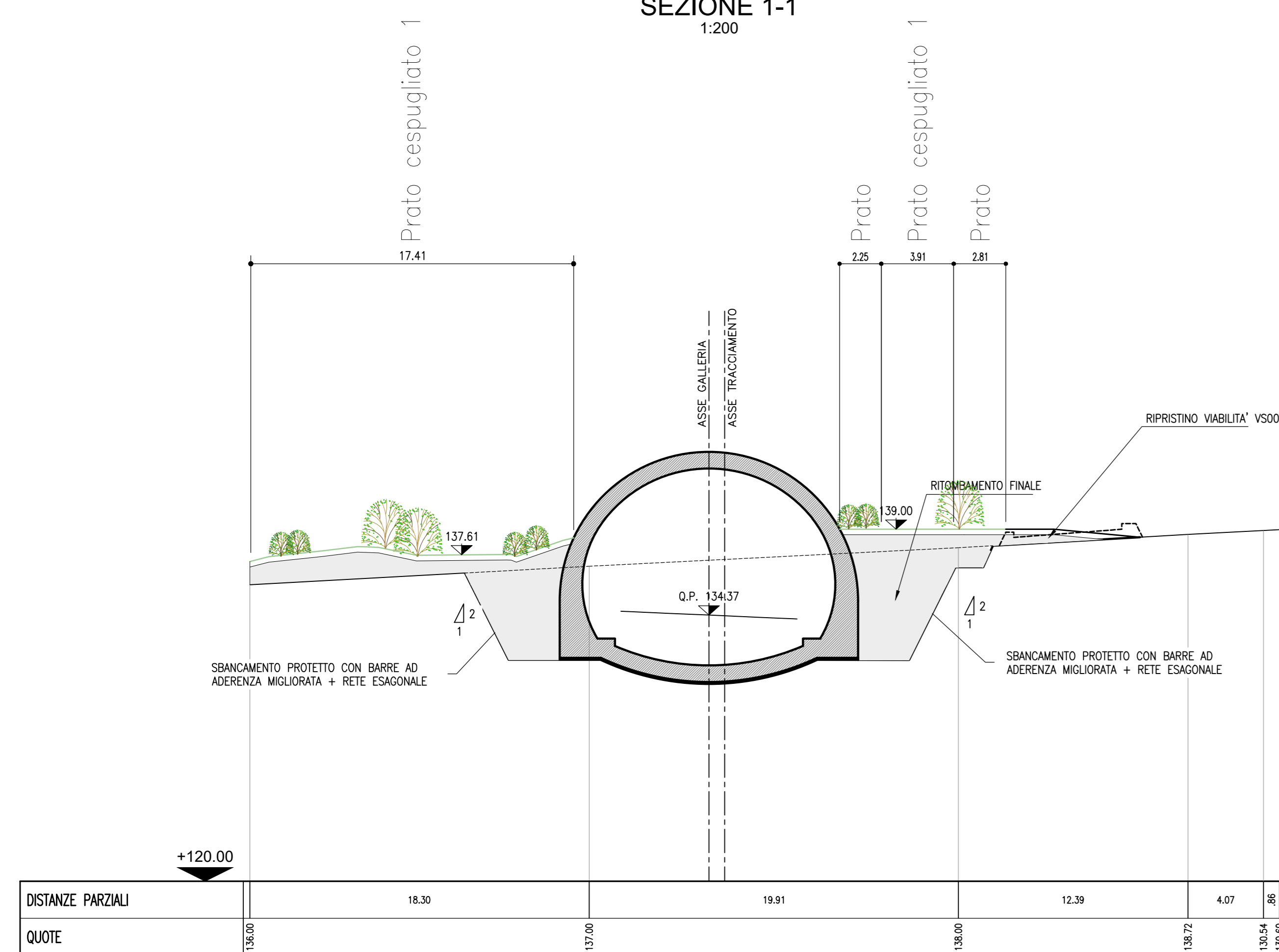
SEZIONE X-X IN ASSE GALLERIA  
1:200



SEZIONE 6-6  
1:200



SEZIONE 1-1  
1:200



autostrade per l'italia

NODO STRADALE E AUTOSTRADALE DI GENOVA

Adeguamento del sistema  
A7 - A10 - A12

Lotto 1B - Opere propedeutiche - Secondo stralcio

PROGETTO ESECUTIVO

S6 - INTERCONNESSIONE DI GENOVA EST

GALLERIA CAMPURSONE

Sistemazione finale Imbocco Galleria Campursonne lato Sud

Opere a verde  
Profilo e sezioni

IL PROGETTISTA SPECIALISTICO Ing. Dott. Orlando Mazzetta Ord. Ingg. Milano n. A30857 RESPONSABILE NATURA E TERRITORIO	IL RESPONSABILE INTEGRAZIONE PRESTAZIONI SPECIALISTICHE Ing. Michele Passerini Ord. Ingg. Genova n. A1104	IL DIRETTORE TECNICO Ing. Orlando Mazzetta Ord. Ingg. Pavia n. 1456 PROGETTAZIONE NUOVE OPERE AUTOSTRADALI
---	--	---

110721	LL1B	PE	S6	G21	GF21N	OVP00	DSUA	8521	1	SCALA 1:200
--------	------	----	----	-----	-------	-------	------	------	---	----------------

	PROJECT MANAGER Ing. Sara Frisani Ord. Ingg. Genova n. 9810A	SUPPORTO SPECIALISTICO	REVISIONE
	REDAITTO	VERIFICATO	1. 01 2. 02 3. 03 4. 04
			5. 05
			6. 06

VISTO DEL COMMITTENTE IL RESPONSABILE DELL'OPERA Ing. Adriano Sabatini	VISTO DEL CONCESSIONARIO Ministero delle Infrastrutture e dei Trasporti DIREZIONE REGIONALE DEL TERRITORIO Ing. Roberto...
--	---