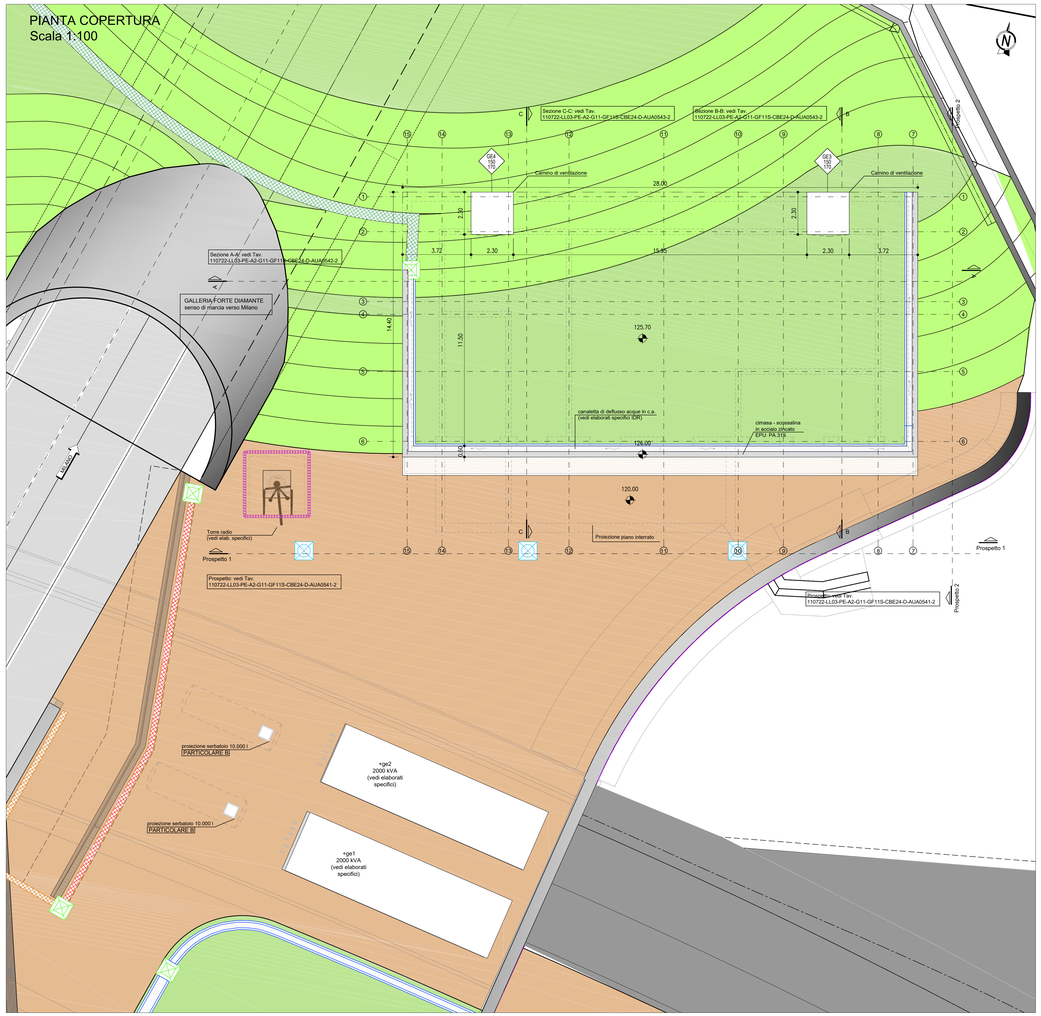

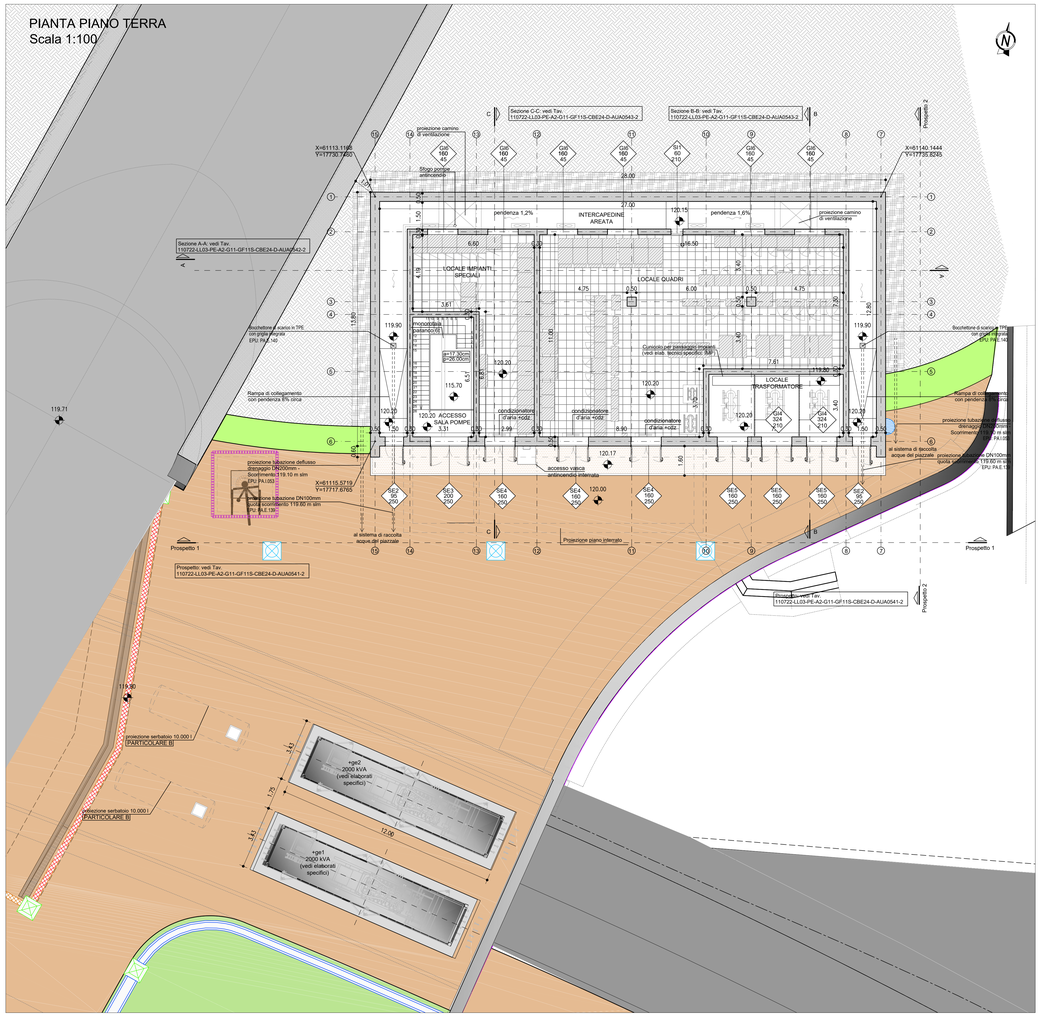

KEY-MAP

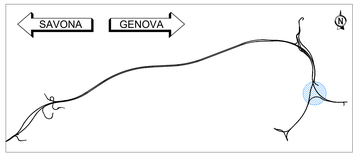

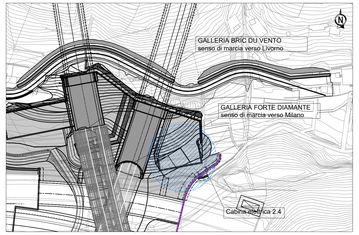

LEGENDA

- STRUTTURA IN C.A. — EPU: B.03.031.c / B.05.030
- STRUTTURA IN C.A. REI 120 — EPU: B.03.031.c / B.05.030
- STRUTTURA IN C.A. REI 60 — EPU: B.03.031.c / B.05.030
- DRENAGGIO CON TUBO DN200mm — EPU: A.02.009 / PA.I.050
- MAGRONE — EPU: B.03.025.a
- PAVIMENTO FLOTTANTE — EPU: PA.311
- CODICE SERRAMENTO / MISURE NETTE DI PASSAGGIO (BxH) / RIF. TAV. "Abaco infissi": 110722-LL03-PE-A2-G11-GF11S-CBE24-D-AUA0545-2
- X= xxxxx.xxxx / Y= yyyyy.yyyy — COORDINATE X/Y DEL PUNTO DI INSERIMENTO DEL BLOCCO
- xx.xx — QUOTA ALTIMETRICA PIANO DI CALPESTIO
- xx.xx — QUOTA LINEARE AL FINITO
- FILO FISSO
- LINEA E ORIENTAMENTO SEZIONE
- DIREZIONE PENDENZA
- yyxx xxxyy / yyxx xxxyy — DIMENSIONI SCALA
- zz = x.xxm — ALTEZZA VANO DA PAVIMENTO FINITO A INTRADOSSO SOLAIO SUPERIORE
- IMPERMEABILIZZANTE CON VERNICE MONOCOMPONENTE A BASE DI CLOROCAUCCIU' COME SPECIFICATO NELLA RELATIVA RELAZIONE
- POZZETTO OPERE IDRAULICHE VEDI ELABORATI SPECIFICI IDR

PARTICOLARE A

Installazione guida trasformatore - scala 1:10

Posa in opera di profili a C o IPE da ingiobare nel pavimento per permettere lo scorrimento dei trasformatori, da prevedere per tutta la profondità del locale.
Per interassi e ulteriori dettagli vedere tavole ed elaborati tecnici specifici.

PARTICOLARE B - Vedi elaborati tecnici specifici

Posizionamento serbatoio - scala 1:100

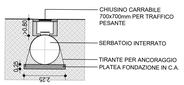

NOTA

Per le lavorazioni in cui è riportata la nota *"(vedi elaborati specifici)"* si rimanda a gli elaborati tecnici specifici sia per quanto riguarda la descrizione che il posizionamento.

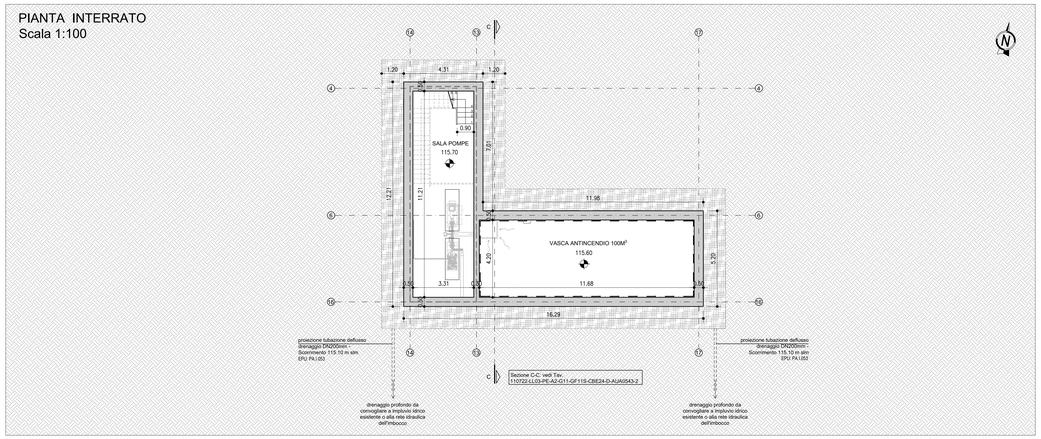

autostrade per l'italia

NODO STRADALE E AUTOSTRADALE DI GENOVA

Adeguamento del sistema
A7 - A10 - A12

Lotto 3 - Ambito Torbella

PROGETTO ESECUTIVO

A2 - ADEGUAMENTO AUTOSTREDA A7

SISTEM. FIN. IMB. GALLERIA FORTE DIAMANTE LATO SUD

GF11S

Cabina elettrica 2.4
Pianta copertura - Pianta piano terra - Pianta interrato

IL PROGETTISTA SPECIALISTICO	IL RESPONSABILE INTEGRAZIONE PRESTAZIONI SPECIALISTICHE	IL DIRETTORE TECNICO
Arch. Enrico Francescotti Ord. Arch. Milano n.16888 RESPONSABILE ARCHITETTURA E PAESAGGIO	Ing. Pietro Miele Ord. Ingg. Milano N. A20141	Ing. Orlando Mazza Ord. Ingg. Pavia N. 1496 PROGETTAZIONE NUOVE OPERE AUTOSTRADALI

CODICE IDENTIFICATIVO

RIFERIMENTO PROGETTO		RIFERIMENTO DIRETTORIO				RIFERIMENTO ELABORATO					ORDINATORE
Codice Commessa	Lotto, Sottolotto, Cod. Stralcio	Fase	Capitolo	Paragrafo	W B S	Parte d'opera	Tip.	Disciplina	Progressivo	Rev.	
110722	LL03	PE	A2	G11	GF11S	CBE24	D	A U A	0540	- 2	SCALA 1:100 1:10

spea INGINEERING	PROJECT MANAGER	SUPPORTO SPECIALISTICO	REVISIONE n.	data
per Atlantia	Ing. Sara Frisiani Ord. Ingg. Genova N. 9810A	HYDEA	0	LUGLIO 2018
			1	NOVEMBRE 2018
			2	FEBBRAIO 2019
	REDATTO:	VERIFICATO:	3	-
			4	-

VISTO DEL COMMITTENTE	VISTO DEL CONCEDENTE
autostrade per l'italia IL RESPONSABILE UNICO DEL PROCEDIMENTO Ing. Alberto Selleri	Ministero delle Infrastrutture e dei Trasporti DIPARTIMENTO PER LA RIFORMA STRADALE, GLI ATTI DI INTESA E LA VIGILANZA SULLE INFRASTRUTTURE STRADALI DIVISIONE 2 - SISTEMI STRADALI ED AUTOSTRADALI IN CONCESSIONE E IN ASSEGNAZIONE

IL PRESENTE DOCUMENTO NON POTRA' ESSERE COPIATO, RIPRODOTTO O ALTRIMENTI PUBBLICATO, IN TUTTO O IN PARTE, SENZA IL CONSENSO SCRITTO DELLA SOC. AUTOSTRADE PER L'ITALIA S.P.A.. OGNI UTILIZZO NON AUTORIZZATO SARA' PERSEGUITO A NORMA DI LEGGE.
THIS DOCUMENT MAY NOT BE COPIED, REPRODUCED OR PUBLISHED, EITHER IN PART OR IN ITS ENTIRETY, WITHOUT THE WRITTEN PERMISSION OF SOC. AUTOSTRADE PER L'ITALIA S.P.A.. UNAUTHORIZED USE WILL BE PROSECUTED BY LAW.

SCALA DI STAMPA: 1=1