PIANTA COPERTURA
Scala 1:100

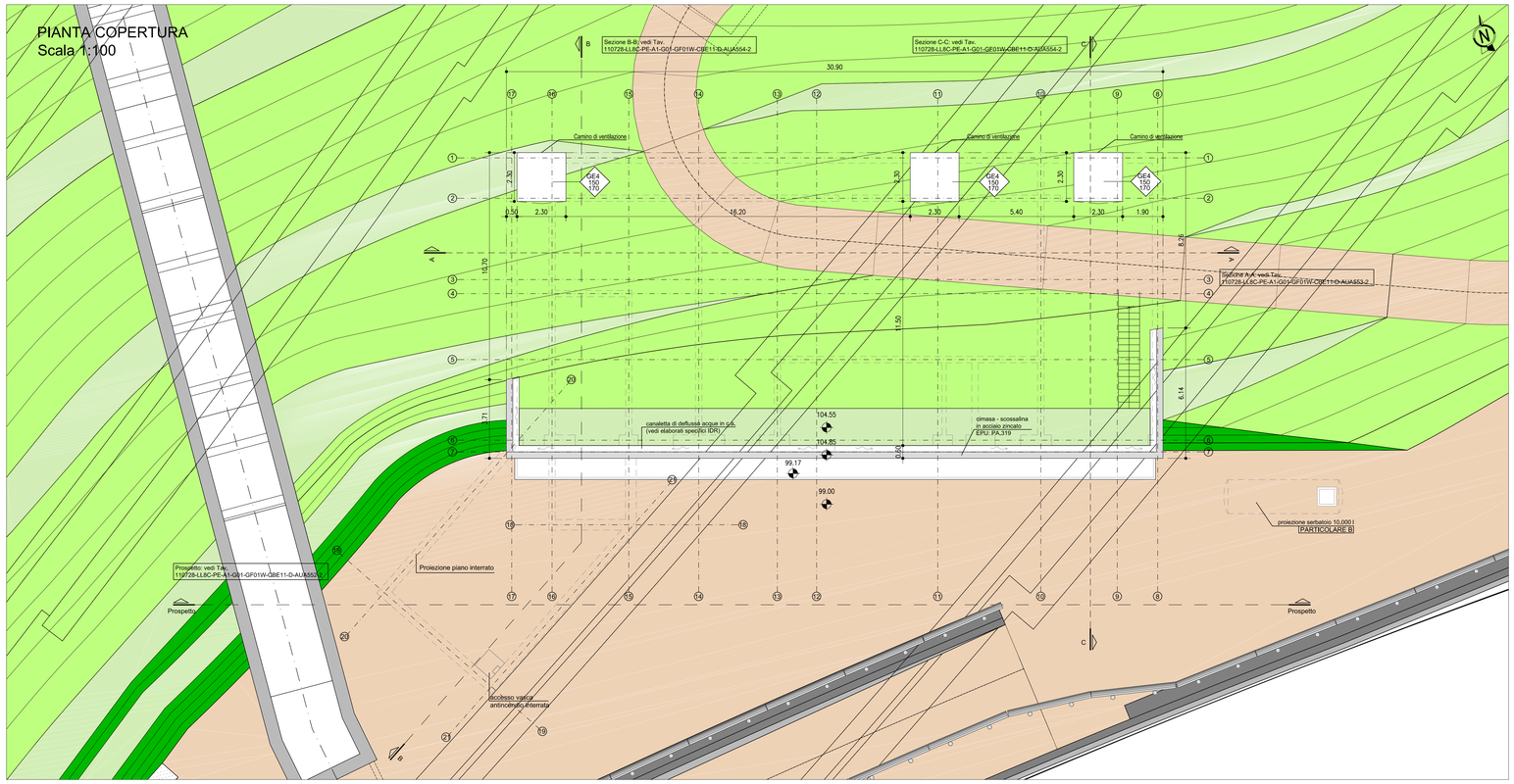

NOTA

Per le lavorazioni in cui è riportata la nota "*(vedi elaborati specifici)*" si rimanda a gli elaborati tecnici specifici sia per quanto riguarda la descrizione che il posizionamento.

PARTICOLARE A

Installazione guida trasformatore - scala 1:10

Posa in opera di profili a C o IPE da inglobare nel pavimento per permettere lo scorrimento dei trasformatori, da prevedere per tutta la profondità del locale.
Per interassi e ulteriori dettagli vedere tavole ed elaborati tecnici specifici.

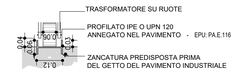

PARTICOLARE B - Vedi elaborati tecnici specifici

Posizionamento serbatoio - scala 1:100

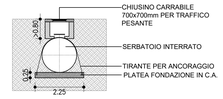

PARTICOLARE C - Vedi elaborati tecnici specifici

Basamento quadro elettrico GE - scala 1:50

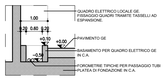

PIANTA PIANO TERRA
Scala 1:100

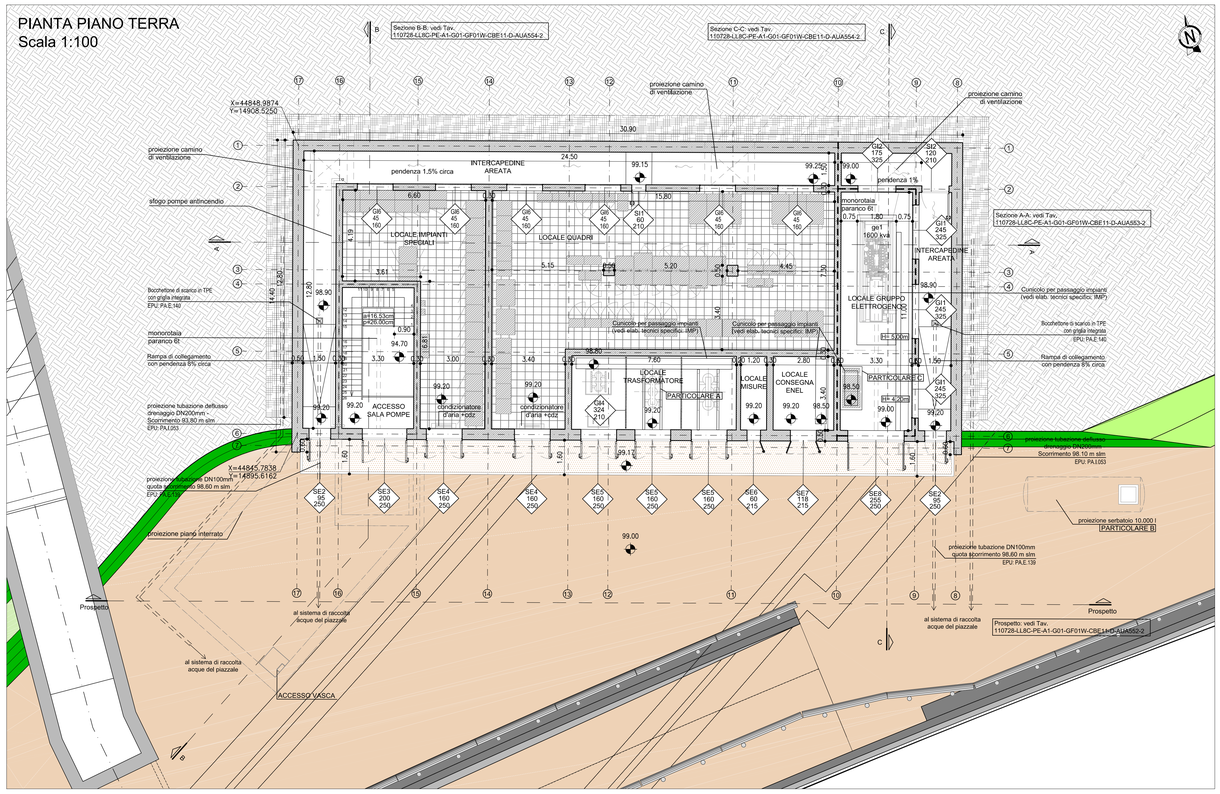

PIANTA INTERRATO
Scala 1:100

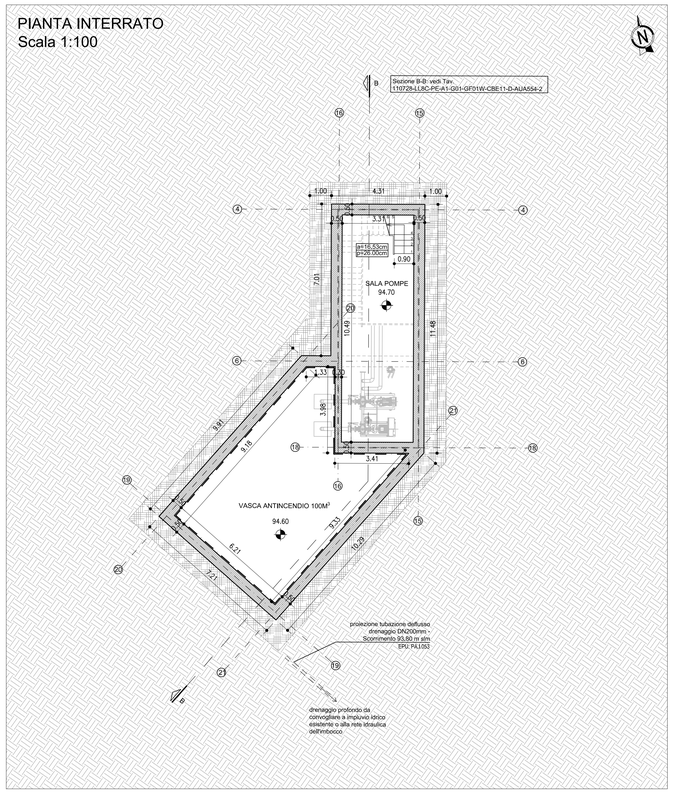

KEY-MAP

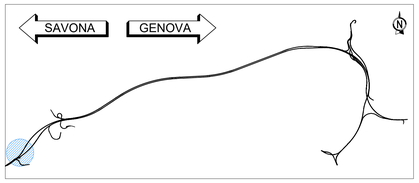

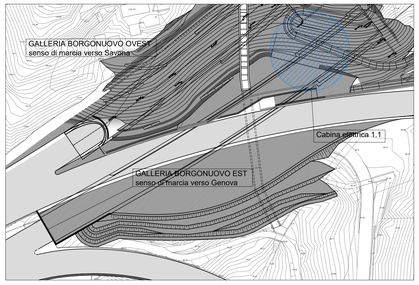

LEGENDA

STRUTTURA IN C.A.	EPU: B.03.031.c / B.05.030
STRUTTURA IN C.A. REI 120	EPU: B.03.031.c / B.05.030
STRUTTURA IN C.A. REI 60	EPU: B.03.031.c / B.05.030
DRENAGGIO CON TUBO DN200mm	EPU: A.02.009 / PA.I.050
MAGRONE EPU: B.03.025.a	
PAVIMENTO FLOTTANTE	EPU: PA.311
ABL XXX XXX → CODICE SERRAMENTO; MISURE NETTE DI PASSAGGIO (BxH); RIF. TAV. "Abaco infissi": 110728-LL8C-PE-A1-G01-GF01W-CBE11-D-AUA556-2	
X= xxxxx.xxxx Y= yyyyy.yyyy	COORDINATE X/Y DEL PUNTO DI INSERIMENTO DEL BLOCCO
xx.xx	QUOTA ALTIMETRICA PIANO DI CALPESTIO
xx.xx	QUOTA LINEARE AL FINITO
X — X	FILO FISSO
	LINEA E ORIENTAMENTO SEZIONE
	DIREZIONE PENDENZA
B*xx.xxcm / D*xx.xxcm	DIMENSIONI SCALA
H = x.xxm	ALTEZZA VANO DA PAVIMENTO FINITO A INTRADOSSO SOLAIO SUPERIORE
	IMPERMEABILIZZANTE CON VERNICE MONOCOMPONENTE A BASE DI CLOROCAUCCIU/ COME SPECIFICATO NELLA RELATIVA RELAZIONE
	POZZETTO OPERE IDRAULICHE VEDI ELABORATI SPECIFICI IDR

autostrade per l'italia

NODO STRADALE E AUTOSTRADALE DI GENOVA

Adeguamento del sistema
A7 - A10 - A12

LOTTO 8 - AMBITO OVEST POLCEVERA
TERZO STRALCIO (8C)

PROGETTO ESECUTIVO

A1 - GRONDA DI PONENTE

SISTEMAZIONE FINALE IMB. GALL. BORGONUOVO OVEST

GF01W

Cabina Elettrica 1.1
Pianta copertura - pianta piano terra - pianta interrato

IL PROGETTISTA SPECIALISTICO
Arch. Enrico Francesconi
Ord. Arch. Milano n.16888
RESPONSABILE ARCHITETTURA E PAESAGGIO

IL RESPONSABILE INTEGRAZIONE PRESTAZIONI SPECIALISTICHE
Ing. Simona Corni
Ord. Ingg. Milano n.A18014

IL DIRETTORE TECNICO
Ing. Orlando Mazza
Ord. Ingg. Pavia N. 1496
PROGETTAZIONE NUOVE OPERE AUTOSTRADALI

CODICE IDENTIFICATIVO

RIFERIMENTO PROGETTO			RIFERIMENTO DIRETTORI					RIFERIMENTO ELABORATO					ORDINATORE
Codice Commessa	Lotto, Sub-Prog, Cod. Appalto	Fase	Capitolo	Paragrafo	W B S	Parte d'opera		Tip	Disciplina	Progressivo	Rev.		---
110728	LL8C	PE	A1	G01	GF01W	CBE11	D	A U A		0551	- 2		SCALA 1:100

spea ENGINEERING — per Atlantia
PROJECT MANAGER: Ing. Sara Frisiani, Ord. Ingg. Genova N. 9810A
REDATTO:
SUPPORTO SPECIALISTICO: HYDEA
VERIFICATO:

REVISIONE n.	data
0	LUGLIO 2018
1	OTTOBRE 2018
2	FEBBRAIO 2019
3	-
4	-

VISTO DEL COMMITTENTE
autostrade per l'italia
IL RESPONSABILE UNICO DEL PROCEDIMENTO
Ing. Alberto Selleri

VISTO DEL CONCEDENTE
Ministero delle Infrastrutture e dei Trasporti
DIPARTIMENTO PER LA RIFORMA STRUTTURALE DEL SETTORE FERROVIARIO E AUTOSTRADALE
DIREZIONE GENERALE PER LA VIGILANZA SUGLI ENTI DI GESTIONE DELLE AUTOSTRADE

IL PRESENTE DOCUMENTO NON POTRA' ESSERE COPIATO, RIPRODOTTO O ALTRIMENTI PUBBLICATO, IN TUTTO O IN PARTE, SENZA IL CONSENSO SCRITTO DELLA SOC. AUTOSTRADE PER L'ITALIA S.P.A., DUNA UTILIZZO NON AUTORIZZATO SARA' PERSEGUITO A NORMA DI LEGGE.
THIS DOCUMENT MAY NOT BE COPIED, REPRODUCED OR PUBLISHED, EITHER IN PART OR IN ITS ENTIRETY, WITHOUT THE WRITTEN PERMISSION OF SOC. AUTOSTRADE PER L'ITALIA S.P.A., UNAUTHORIZED USE WILL BE PROSECUTED BY LAW.

SCALA DI STAMPA: 1=1