



CERTIFICATO DI TARATURA LAT 068 46302-A
Certificate of Calibration LAT 068 46302-A

- data di emissione
date of issue 2021-01-13
- cliente
customer L.C.E. SRL
20073 - OPERA (MI)
- destinatario
receiver L.C.E. SRL
20073 - OPERA (MI)

Si riferisce a

Referring to
- oggetto
item Analizzatore
- costruttore
manufacturer 01-dB
- modello
model DUO
- matricola
serial number 12725
- data di ricevimento oggetto
date of receipt of item 2021-01-08
- data delle misure
date of measurements 2021-01-13
- registro di laboratorio
laboratory reference Reg. 03

Il presente certificato di taratura è emesso in base all'accreditamento LAT N° 068 rilasciato in accordo ai decreti attuativi della legge n. 273/1991 che ha istituito il Sistema Nazionale di Taratura (SNT). ACCREDIA attesta le capacità di misura e di taratura, le competenze metrologiche del Centro e la riferibilità delle tarature eseguite ai campioni nazionali e internazionali delle unità di misura del Sistema Internazionale delle Unità (SI).
Questo certificato non può essere riprodotto in modo parziale, salvo espressa autorizzazione scritta da parte del Centro.

*This certificate of calibration is issued in compliance with the accreditation LAT N° 068 granted according to decrees connected with Italian law No. 273/1991 which has established the National Calibration System. ACCREDIA attests the calibration and measurement capability, the metrological competence of the Centre and the traceability of calibration results to the national and international standards of the International System of Units (SI).
This certificate may not be partially reproduced, except with the prior written permission of the issuing Centre.*

I risultati di misura riportati nel presente Certificato sono stati ottenuti applicando le procedure di taratura citate alla pagina seguente, dove sono specificati anche i campioni o gli strumenti che garantiscono la catena di riferibilità del Centro e i rispettivi certificati di taratura in corso di validità. Essi si riferiscono esclusivamente all'oggetto in taratura e sono validi nel momento e nelle condizioni di taratura, salvo diversamente specificato.

The measurement results reported in this Certificate were obtained following the calibration procedures given in the following page, where the reference standards or instruments are indicated which guarantee the traceability chain of the laboratory, and the related calibration certificates in the course of validity are indicated as well. They relate only to the calibrated item and they are valid for the time and conditions of calibration, unless otherwise specified.

Le incertezze di misura dichiarate in questo documento sono state determinate conformemente alla Guida ISO/IEC 98 e al documento EA-4/02. Solitamente sono espresse come incertezza estesa ottenuta moltiplicando l'incertezza tipo per il fattore di copertura k corrispondente ad un livello di fiducia di circa il 95 %. Normalmente tale fattore k vale 2.

The measurement uncertainties stated in this document have been determined according to the ISO/IEC Guide 98 and to EA-4/02. Usually, they have been estimated as expanded uncertainty obtained multiplying the standard uncertainty by the coverage factor k corresponding to a confidence level of about 95%. Normally, this factor k is 2.

Direzione Tecnica
(Approving Officer)



CERTIFICATO DI TARATURA LAT 068 46302-A
Certificate of Calibration LAT 068 46302-A

Di seguito vengono riportate le seguenti informazioni:

- la descrizione dell'oggetto in taratura (se necessaria);
- l'identificazione delle procedure in base alle quali sono state eseguite le tarature;
- gli strumenti/campioni che garantiscono la riferibilità del Centro;
- gli estremi dei certificati di taratura di tali campioni e l'Ente che li ha emessi;
- il luogo di taratura (se effettuata fuori dal Laboratorio);
- le condizioni ambientali e di taratura;
- i risultati delle tarature e la loro incertezza estesa.

In the following, information is reported about:

- description of the item to be calibrated (if necessary);
- technical procedures used for calibration performed;
- instruments or measurement standards which guarantee the traceability chain of the Centre;
- relevant calibration certificates of those standards with the issuing Body;
- site of calibration (if different from Laboratory);
- calibration and environmental conditions;
- calibration results and their expanded uncertainty.

Strumenti sottoposti a verifica
Instrumentation under test

Strumento	Costruttore	Modello	Matricola
Analizzatore	01-dB	DUO	12725
Nosecone	G.R.A.S.	RA0208	N.P.
Microfono	G.R.A.S.	40CD	287847

Procedure tecniche, norme e campioni di riferimento
Technical procedures, Standards and Traceability

I risultati di misura riportati nel presente Certificato sono stati ottenuti applicando la procedura di taratura N. PTL 08 Rev. 1.1.

Le verifiche effettuate sull'oggetto della taratura sono in accordo con quanto previsto dalla norma CEI EN 61672-3:2014.

I limiti riportati sono relativi alla classe di appartenenza dello strumento come definito nella norma CEI EN 61672-1:2014.

Nella tabella sottostante vengono riportati gli estremi dei campioni di riferimento dai quali ha inizio la catena della riferibilità del Centro.

Strumento	Matricola	Certificato	Data taratura	Data scadenza
Microfono Brüel & Kjaer 4180	1627793	I.N.RI.M. 20-0076-01	2020-01-30	2021-01-30
Pistonofono Brüel & Kjaer 4228	2060657	I.N.RI.M. 20-0076-02	2020-01-30	2021-01-30
Multimetro Hewlett Packard 3458A	2823A07910	LAT 046 366633	2020-11-12	2021-11-12
Stazione meteo Ahlborn Almemo 2590+FHAD46-C2L00	H17121184+17110098	LAT N.128U-121/20	2020-02-27	2021-02-27
Barometro digitale DRUCK DPI 150	3268333	LAT 128P-896/20	2020-12-04	2021-12-04

Condizioni ambientali durante le misure
Environmental parameters during measurements

Parametro	Di riferimento	Intervallo di validità	All'inizio delle misure	Alla fine delle misure
Temperatura / °C	23,0	da 20 a 26	24,2	24,7
Umidità / %	50,0	da 30 a 70	39,6	39,0
Pressione / hPa	1013,3	da 800 a 1050	1001,7	1001,6

Nella determinazione dell'incertezza non è stata presa in considerazione la stabilità nel tempo dell'oggetto in taratura.

Sullo strumento in esame sono state eseguite misure sia per via elettrica che per via acustica. Le misure per via elettrica sono state effettuate sostituendo alla capsula microfonica un adattatore capacitivo con impedenza elettrica equivalente a quella del microfono.

Tutti i dati riportati nel presente Certificato sono espressi in Decibel (dB). I valori di pressione sonora assoluta sono riferiti a 20 uPa.

Il numero di decimali riportato in alcune prove può differire dal numero di decimali visualizzati sullo strumento in taratura in quanto i valori riportati nel presente Certificato possono essere ottenuti dalla media di più letture.



CERTIFICATO DI TARATURA LAT 068 46302-A
Certificate of Calibration LAT 068 46302-A

Capacità metrologiche del Centro
Metrological capabilities of the Laboratory

Nella tabella vengono riportate le capacità metrologiche del Centro per le grandezze acustiche e le relative incertezze ad esse associate.

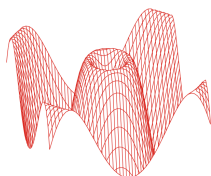
Grandezza	Strumento in taratura	Campo di misura	Condizioni di misura	Incertezza (*)	
Livello di pressione acustica	Pistonofoni	124 dB	250 Hz	0,10 dB	
	Calibratori acustici	da 90 dB a 125 dB	da 250 Hz a 1000 Hz	0,12 dB	
	Calibratori multifrequenza	da 94 dB a 114 dB	31,5 Hz, 63 Hz e 125 Hz	0,19 dB	
	Livello di pressione acustica		250 Hz, 500 Hz e 1 kHz	0,12 dB	
			2 kHz e 4 kHz	0,18 dB	
			8 kHz	0,26 dB	
			12,5 kHz e 16 kHz	0,31 dB	
		Ponderazione "inversa A"	da 94 dB a 114 dB	da 31,5 Hz a 16 kHz	0,07 dB
		Correzioni pressione/campo libero microfoni	da 94 dB a 114 dB	da 31,5 Hz a 16 kHz	0,08 dB
		Fonometri ^(1, 2)	da 20 dB a 155 dB	da 31,5 Hz a 16 kHz	da 0,13 dB a 0,81 dB
		Fonometri ⁽³⁾	da 94 dB a 114 dB	125 Hz e 1 kHz	0,32 dB
		Ponderazioni di frequenza con segnali acustici		8 kHz	0,45 dB
		Ponderazioni di frequenza con segnali elettrici		da 63 Hz a 16 kHz	0,14 dB
		Ponderazioni di frequenza e temporali a 1 kHz	da 94 dB a 114 dB	1 kHz	0,14 dB
		Linearità di livello nel campo di riferimento	da 20 dB a 155 dB	8 kHz	0,14 dB
	Linearità di livello con selettore di fondo scala	94 dB	1 kHz	0,14 dB	
	Risposta ai treni d'onda	da 25 dB a 140 dB	4 kHz	0,21 dB	
	Rivelatore di picco C	da 110 dB a 140 dB	500 Hz e 8 kHz	0,21 dB	
	Indicatore di sovraccarico	da 110 dB a 140 dB	4 kHz	0,21 dB	
	Verifica filtri a bande di 1/3 ottava ⁽¹⁾		20 Hz < fc < 20 kHz	da 0,15 dB a 1,0 dB	
	Verifica filtri a bande di ottava ⁽¹⁾		31,5 Hz < fc < 8 kHz	da 0,15 dB a 1,0 dB	
Sensibilità alla pressione acustica	Microfoni campione	124 dB	250 Hz	0,11 dB	
	Microfoni campione da 1/2" ⁽¹⁾	94 dB	da 31,5 Hz a 16 kHz	da 0,11 dB a 0,30 dB	
	Microfoni WS2 ⁽¹⁾	94 dB	da 31,5 Hz a 16 kHz	da 0,15 dB a 0,30 dB	
	Microfoni WS2 (risposta di frequenza corretta per campo libero)	94 dB	da 31,5 Hz a 16 kHz	da 0,22 dB a 0,76 dB	
	Microfoni con griglia non rimuovibile	124 dB	250 Hz	0,15 dB	

(*) L'incertezza di misura è dichiarata come incertezza estesa corrispondente al livello di fiducia al 95% ed è ottenuta moltiplicando l'incertezza tipo per il fattore di copertura k specificato.

⁽¹⁾ L'incertezza dipende dalla frequenza.

⁽²⁾ Fonometri conformi solamente alle norme CEI EN 60651 e CEI EN 60804.

⁽³⁾ Fonometri conformi alla norma CEI EN 61672-3.



CERTIFICATO DI TARATURA LAT 068 46302-A
Certificate of Calibration LAT 068 46302-A

1. Documentazione

- La versione del firmware caricato sullo strumento in taratura è: 2.50 - 2.12.
- Manuale di istruzioni DUO User's Manual - DOC1112 - Marzo 2018 applicabile dal firmware 2.40/2.12 fornito dal costruttore dello strumento..
- Campo di misura di riferimento (nominale): 20,0 - 133,0 dB - Livello di pressione sonora di riferimento: 94,0 dB - Frequenza di verifica 1000 Hz.
- I dati di correzione per il filtro di compensazione da campo libero a 90 gradi del microfono 40CD e nose cone sono stati forniti dal costruttore dello strumento.
- I dati di correzione da pressione a campo libero a 90 gradi con nose cone e windscreen sono stati ottenuti dal manuale dello strumento fornito dal costruttore.
- Lo strumento ha completato con esito positivo le prove di valutazione del modello applicabili della IEC 61672-3:2013. Lo strumento risulta Omologato con certificati: DE-16-M-PTB-0007 Revisione 1 del 28 Settembre 2016 emesso dal PTB.
- Lo strumento sottoposto alle prove ha superato con esito positivo le prove periodiche della classe 1 della IEC 61672-3:2013, per le condizioni ambientali nelle quali esse sono state eseguite. Poichè è disponibile la prova pubblica, da parte di un'organizzazione di prova indipendente responsabile dell'approvazione dei risultati delle prove di valutazione del modello eseguite secondo la IEC 61672-2:2013, per dimostrare che il modello di fonometro è risultato completamente conforme alle prescrizioni della IEC 61672-1:2013, il fonometro sottoposto alle prove è conforme alle prescrizioni della classe 1 della IEC 61672-1:2013.

2. Ispezione preliminare ed elenco prove effettuate

Descrizione: Nelle tabelle sottostanti vengono riportati i risultati dei controlli preliminari e l'elenco delle prove effettuate sulla strumentazione in taratura.

Controllo	Esito
Ispezione visiva iniziale	OK
Integrità meccanica	OK
Integrità funzionale	OK
Equilibrio termico	OK
Alimentazione	OK

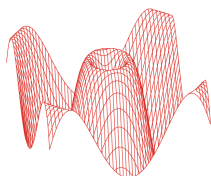
Prova	Esito
Rumore autogenerato	Positivo
Ponderazioni di frequenza con segnali acustici	Positivo
Ponderazioni di frequenza con segnali elettrici	Positivo
Ponderazioni di frequenza e temporali a 1 kHz	Positivo
Selettore campo misura	Non presente
Linearità livello campo misura riferimento	Positivo
Treni d'onda	Positivo
Livello sonoro di picco C	Positivo
Indicazione di sovraccarico	Positivo
Stabilità ad alti livelli	Positivo
Stabilità a lungo termine	Positivo

3. Indicazione alla frequenza di verifica della taratura (Calibrazione)

Descrizione: Prima di avviare la procedura di taratura dello strumento in esame si provvede alla verifica della calibrazione mediante l'applicazione di un idoneo calibratore acustico. Se necessario viene effettuata una nuova calibrazione come specificato dal costruttore.

Impostazioni: Campo di misura di riferimento, funzione calibrazione, se disponibile, altrimenti pesatura di frequenza C e ponderazione temporale Fast o Slow o in alternativa media temporale.

Calibrazione	
Calibratore acustico utilizzato	Quest QC-20 sn. QF2110036
Certificato del calibratore utilizzato	LAT 068 46266-A del 2020-12-18
Frequenza nominale del calibratore	1000,0 Hz
Livello atteso	94,1 dB
Livello indicato dallo strumento prima della calibrazione	93,6 dB
Livello indicato dallo strumento dopo la calibrazione	94,1 dB
E' stata effettuata una nuova calibrazione	SI



CERTIFICATO DI TARATURA LAT 068 46302-A
Certificate of Calibration LAT 068 46302-A

4. Rumore autogenerato

Descrizione: Viene verificato il rumore autogenerato dallo strumento. Per la verifica del rumore elettrico, la capacità equivalente di ingresso viene cortocircuitata tramite un apposito adattatore capacitivo di capacità paragonabile a quella del microfono. Per la verifica del rumore acustico devono essere montati anche eventuali accessori.

Impostazioni: Media temporale, campo di misura più sensibile. La verifica del rumore autogenerato con microfono installato viene invece effettuata installando il microfono ed eventuali accessori con lo strumento impostato nel campo di misura più sensibile, media temporale e ponderazione di frequenza A.

Letture: Per ciascuna ponderazione di frequenza di cui è dotato lo strumento, viene rilevato il livello sonoro con media temporale mediato per 30 s, o per un periodo superiore se così richiesto dal manuale di istruzioni.

Ponderazione di frequenza	Tipo di rumore	Rumore dB
A	Elettrico	12,1
C	Elettrico	11,7
Z	Elettrico	16,4
A	Acustico	17,3

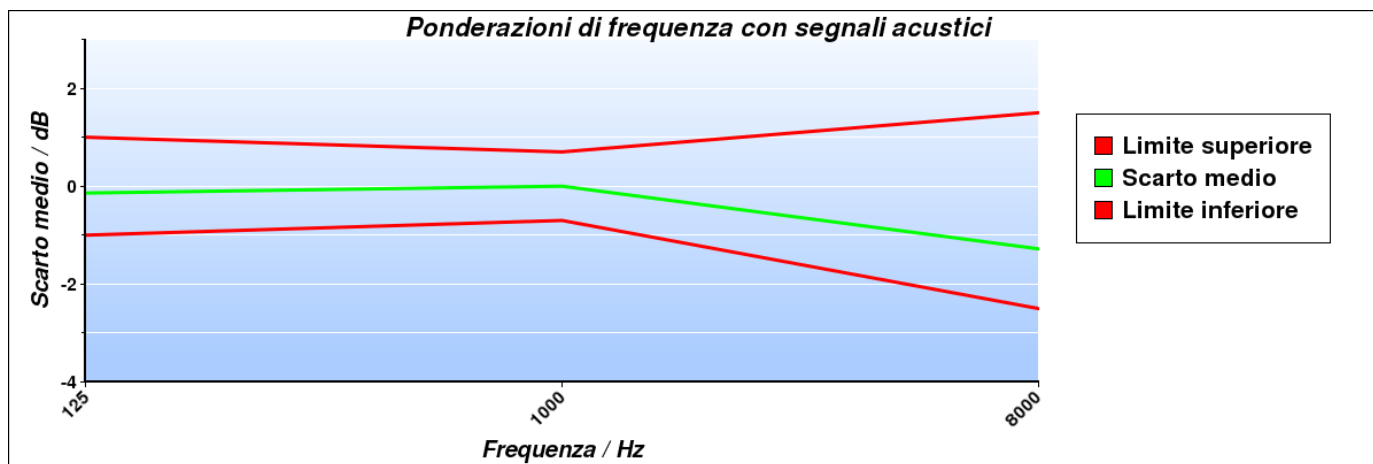
5. Prove di ponderazione di frequenza con segnali acustici

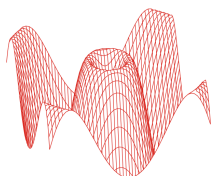
Descrizione: Tramite un calibratore multifrequenza, si inviano al microfono dei segnali acustici sinusoidali con un livello nominale compreso tra 94 dB e 114 dB alle frequenze di 125 Hz, 1000 Hz e 8000 Hz al fine di verificare la risposta acustica dell'intera catena di misura. Gli scarti riportati nella tabella successiva sono riferiti al valore a 1000 Hz. L'origine delle eventuali correzioni applicate è riportata nel paragrafo "Documentazione".

Impostazioni: Ponderazione di frequenza C, ponderazione temporale Fast, campo di misura di riferimento e indicazione Lp.

Letture: Per ciascuna frequenza di prova, vengono riportati i livelli letti sullo strumento in taratura.

Frequenza nominale Hz	Correzione livello dB	Correzione microfono dB	Correzione accessorio dB	Letture corretta dB	Ponderazione C rilevata dB	Ponderazione C teorica dB	Incertezza dB	Scarto medio dB	Limiti Accettabilità Classe 1 / dB
125	-0,08	-0,26	0,00	93,72	-0,34	-0,20	0,30	-0,14	±1,0
1000	0,00	-0,04	0,00	94,06	0,00	0,00	0,30	Riferimento	±0,7
8000	-0,13	1,25	0,80	89,78	-4,28	-3,00	0,49	-1,28	+1,5/-2,5





CERTIFICATO DI TARATURA LAT 068 46302-A
Certificate of Calibration LAT 068 46302-A

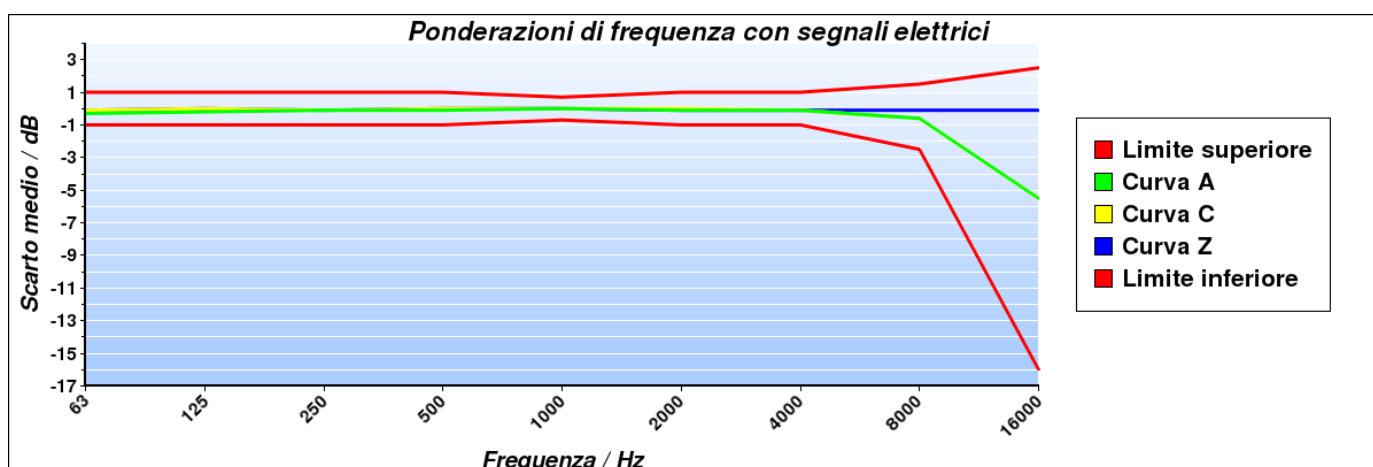
6. Prove delle ponderazioni di frequenza con segnali elettrici

Descrizione: Le ponderazioni di frequenza devono essere determinate in rapporto alla risposta ad 1 kHz utilizzando segnali di ingresso elettrici sinusoidali regolati per fornire una indicazione che sia 45 dB inferiore al limite superiore del campo di misura di riferimento, e per tutte le tre ponderazioni di frequenza tra A, C, Z e Piatta delle quali lo strumento è dotato.

Impostazioni: Ponderazione temporale Fast, campo di misura di riferimento, tutte le ponderazioni di frequenza disponibili tra A, C, Z e Piatta

Letture: Per ciascuna ponderazione di frequenza da verificare, viene rilevata la differenza tra il livello di prova a ciascuna frequenza e il riferimento ad 1 kHz. Eventuali correzioni specificate dal costruttore devono essere considerate.

Frekuensi nominale Hz	Curva A Scarto medio dB	Curva C Scarto medio dB	Curva Z Scarto medio dB	Incertezza dB	Limiti accettabilità Classe 1 / dB
63	-0,30	-0,10	-0,10	0,14	±1,0
125	-0,20	0,00	0,00	0,14	±1,0
250	-0,10	-0,10	-0,10	0,14	±1,0
500	-0,10	0,00	0,00	0,14	±1,0
1000	0,00	0,00	0,00	0,14	±0,7
2000	-0,10	0,00	-0,10	0,14	±1,0
4000	-0,10	-0,10	-0,10	0,14	±1,0
8000	-0,60	-0,60	-0,10	0,14	+1,5/-2,5
16000	-5,50	-5,50	-0,10	0,14	+2,5/-16,0



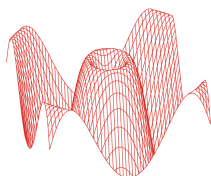
7. Ponderazioni di frequenza e temporali a 1 kHz

Descrizione: La prova consiste nella verifica delle differenze tra il livello di calibrazione ad 1 kHz con ponderazione di frequenza A e le ponderazioni di frequenza C, Z e Piatta misurate con ponderazione temporale Fast o media temporale. Inoltre, le indicazioni con la ponderazione di frequenza A devono essere registrate con lo strumento regolato per indicare il livello con ponderazione temporale F, il livello sonoro con ponderazione temporale S e il livello sonoro con media temporale, se disponibili.

Impostazioni: Campo di misura di riferimento, regolazione al livello di 94,0 dB ad 1 kHz con pesatura di frequenza A e temporale Fast; in successione, tutte le pesature di frequenza disponibili tra C, Z e Piatta e le ponderazioni temporali Slow e media temporale con pesatura di frequenza A.

Letture: Per ciascuna ponderazione di frequenza e temporale da verificare viene letta l'indicazione dello strumento.

Ponderazione	Riferimento dB	Scarto dB	Incertezza dB	Limiti accettab. Classe 1 / dB
Fast C	94,00	0,00	0,07	±0,2
Fast Z	94,00	0,00	0,07	±0,2
Slow A	94,00	0,00	0,07	±0,1
Leq A	94,00	0,00	0,07	±0,1



L.C.E. S.r.l. a Socio Unico
 Via dei Platani, 7/9 Opera (MI)
 T. 02 57602858 - www.lce.it - info@lce.it

CERTIFICATO DI TARATURA LAT 068 46302-A
 Certificate of Calibration LAT 068 46302-A

8. Linearità di livello nel campo di misura di riferimento

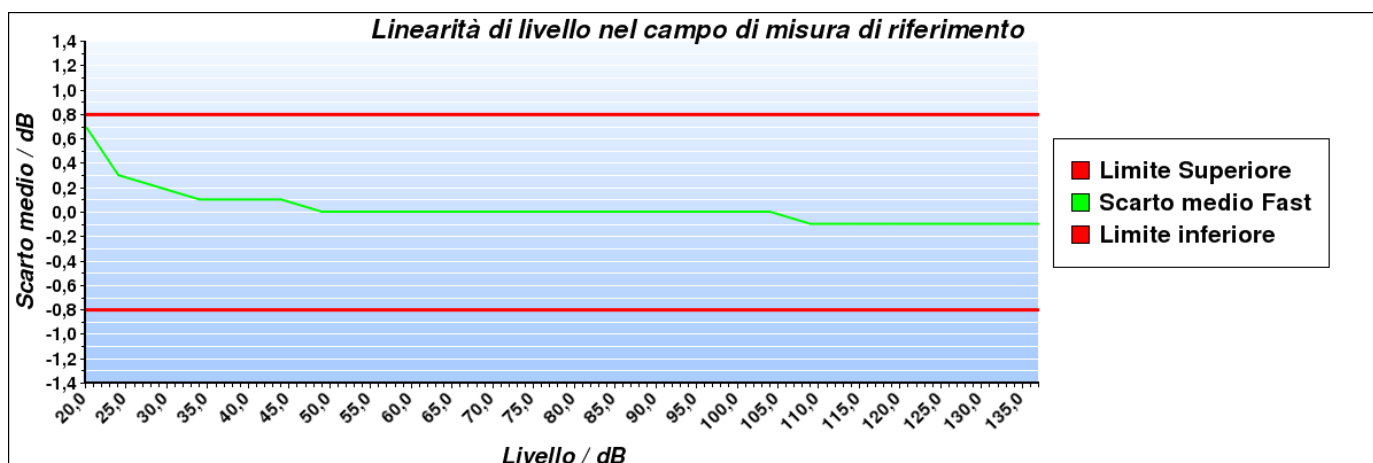
Descrizione: La linearità di livello viene verificata con segnali elettrici sinusoidali stazionari ad una frequenza di 8 kHz. La prova inizia con il segnale di ingresso regolato per indicare 94,0 dB e aumentando il livello del segnale di ingresso di gradini di 5 dB fino a 5 dB dal limite superiore per il campo di funzionamento lineare a 8 kHz, poi aumentando il livello di gradini di 1 dB fino alla prima indicazione di sovraccarico, non inclusa. Successivamente, sempre partendo dal punto di inizio, si diminuisce il livello del segnale di ingresso a gradini di 5 dB fino a 5 dB dal limite inferiore del campo di misura di riferimento, poi diminuendo il livello del segnale di gradini di 1 dB fino alla prima indicazione di livello insufficiente o, se non disponibile, fino al limite inferiore del campo di funzionamento lineare.

Impostazioni: Ponderazione temporale Fast, campo di misura di riferimento e ponderazione di frequenza A.

Letture: Per ciascun livello da verificare, viene rilevata la differenza tra il livello visualizzato sullo strumento e il corrispondente livello sonoro atteso.

Note: Per livelli minori o uguali a 20,7 dB, sul display dello strumento è comparsa l'indicazione di condizione di livello insufficiente.

Livello generato dB	Incertezza dB	Scarto medio dB	Limiti accettabilità Classe 1 / dB	Livello generato dB	Incertezza dB	Scarto medio dB	Limiti accettabilità Classe 1 / dB
94,0	0,14	Riferimento	±0,8	84,0	0,14	0,00	±0,8
99,0	0,14	0,00	±0,8	79,0	0,14	0,00	±0,8
104,0	0,14	0,00	±0,8	74,0	0,14	0,00	±0,8
109,0	0,14	-0,10	±0,8	69,0	0,14	0,00	±0,8
114,0	0,14	-0,10	±0,8	64,0	0,14	0,00	±0,8
119,0	0,14	-0,10	±0,8	59,0	0,14	0,00	±0,8
124,0	0,14	-0,10	±0,8	54,0	0,14	0,00	±0,8
129,0	0,14	-0,10	±0,8	49,0	0,14	0,00	±0,8
130,0	0,14	-0,10	±0,8	44,0	0,14	0,10	±0,8
131,0	0,14	-0,10	±0,8	39,0	0,14	0,10	±0,8
132,0	0,14	-0,10	±0,8	34,0	0,14	0,10	±0,8
133,0	0,14	-0,10	±0,8	29,0	0,14	0,20	±0,8
134,0	0,14	-0,10	±0,8	24,0	0,14	0,30	±0,8
135,0	0,14	-0,10	±0,8	23,0	0,14	0,40	±0,8
136,0	0,14	-0,10	±0,8	22,0	0,14	0,50	±0,8
137,0	0,14	-0,10	±0,8	21,0	0,14	0,60	±0,8
94,0	0,14	Riferimento	±0,8	20,0	0,14	0,70	±0,8
89,0	0,14	0,00	±0,8				





CERTIFICATO DI TARATURA LAT 068 46302-A
Certificate of Calibration LAT 068 46302-A

9. Risposta a treni d'onda

Descrizione: La risposta dello strumento a segnali di breve durata viene verificata attraverso dei treni d'onda di 4 kHz, con durate di 200 ms, 2 ms e 0,25 ms, che iniziano e finiscono sul passaggio per lo zero e sono estratti da segnali di ingresso elettrici sinusoidali di 4 kHz. Il livello di riferimento del segnale sinusoidale continuo è pari a 134,0 dB.

Impostazioni: Campo di misura di riferimento, ponderazione di frequenza A, ponderazioni temporali FAST e SLOW e livello di esposizione sonora (SEL) o, nel caso quest'ultimo non sia disponibile, il livello sonoro con media temporale.

Letture: Per ciascuna pesatura da verificare, viene calcolata la differenza tra il livello sonoro massimo visualizzato sullo strumento e il corrispondente livello sonoro atteso. Per le misure del livello di esposizione sonora viene calcolata la differenza tra il livello di esposizione sonora letto sullo strumento e il corrispondente livello di esposizione sonora atteso.

Ponderazione di frequenza	Durata Burst ms	Livello atteso dB	Letture media dB	Scarto medio dB	Incertezza dB	Limiti accettabilità Classe 1 / dB
Fast	200	133,00	133,00	0,00	0,17	±0,5
Slow	200	126,60	126,60	0,00	0,17	±0,5
SEL	200	127,00	127,00	0,00	0,17	±0,5
Fast	2	116,00	115,90	-0,10	0,17	+1,0/-1,5
Slow	2	107,00	107,00	0,00	0,17	+1,0/-3,0
SEL	2	107,00	107,00	0,00	0,17	+1,0/-1,5
Fast	0,25	107,00	106,80	-0,20	0,17	+1,0/-3,0
SEL	0,25	98,00	97,80	-0,20	0,17	+1,0/-3,0

10. Livello sonoro di picco C

Descrizione: Questa prova permette di verificare il funzionamento del rilevatore di picco. Vengono utilizzati tre diversi tipi di segnali: una forma d'onda a 8 kHz, una mezza forma d'onda positiva a 500 Hz e una mezza forma d'onda negativa a 500 Hz. Questi segnali di test vengono estratti rispettivamente da un segnale sinusoidale stazionario alla frequenza di 8 kHz che fornisca sullo strumento un'indicazione pari a 129,0 dB e da un segnale sinusoidale stazionario alla frequenza di 500 Hz che fornisca un'indicazione pari a 132,0 dB.

Impostazioni: Campo di misura meno sensibile, ponderazione di frequenza C, ponderazione temporale Fast e picco.

Letture: Per ciascun tipo di segnale da verificare, viene calcolata la differenza tra il livello sonoro di picco C visualizzato sullo strumento e il corrispondente livello sonoro di picco atteso.

Tipo di segnale	Livello di riferimento dB	Livello atteso dB	Letture media dB	Scarto medio dB	Incertezza dB	Limiti accettabilità Classe 1 / dB
1 ciclo 8 kHz	129,00	132,40	132,20	-0,20	0,19	±2,0
½ ciclo 500 Hz +	132,00	134,40	134,10	-0,30	0,19	±1,0
½ ciclo 500 Hz -	132,00	134,40	134,10	-0,30	0,19	±1,0

11. Indicazione di sovraccarico

Descrizione: Questa prova permette di verificare il funzionamento dell'indicatore di sovraccarico. Dopo aver regolato il livello del segnale elettrico stazionario di ingresso in modo da visualizzare sullo strumento un'indicazione pari a 137,0 dB, vengono inviati segnali elettrici sinusoidali di mezzo ciclo positivo ad una frequenza di 4 kHz incrementando di volta in volta il livello fino alla prima indicazione di sovraccarico. L'operazione viene poi ripetuta con segnali di mezzo ciclo negativo.

Impostazioni: Campo di misura meno sensibile, ponderazione di frequenza A e media temporale.

Letture: Viene calcolata la differenza tra i livelli positivo e negativo che hanno portato all'indicazione di sovraccarico sullo strumento.

Livello di riferimento dB	½ ciclo positivo dB	½ ciclo negativo dB	Differenza dB	Incertezza dB	Limiti accettabilità Classe 1 / dB
137,0	138,2	139,0	-0,8	0,17	±1,5

L'indicatore di sovraccarico è rimasto correttamente memorizzato dopo che si è prodotta una condizione di sovraccarico sullo strumento.



CERTIFICATO DI TARATURA LAT 068 46302-A
Certificate of Calibration LAT 068 46302-A

12. Stabilità ad alti livelli

Descrizione: Questa prova permette di verificare la stabilità dello strumento quando opera continuamente con segnali di livello elevato. Dopo aver regolato il livello del segnale elettrico stazionario di ingresso in modo da visualizzare sullo strumento un'indicazione pari a 136,0 dB, si registra il livello visualizzato e si continua ad applicare il segnale per 5 minuti al termine dei quali viene nuovamente registrato il livello indicato.

Impostazioni: Campo di misura meno sensibile, ponderazione di frequenza A e ponderazione di frequenza Fast, Slow o Leq su 10 secondi.

Letture: Viene calcolata la differenza tra i livelli indicati dallo strumento all'inizio della prova e dopo 5 minuti di esposizione al segnale ad alto livello.

Livello di riferimento dB	Livello iniziale dB	Livello finale dB	Scarto medio dB	Incertezza dB	Limiti accettabilità Classe 1 / dB
136,0	136,0	136,0	0,0	0,07	±0,1

13. Stabilità a lungo termine

Descrizione: Questa prova permette di verificare la capacità dello strumento di operare continuamente con segnali di medio livello. Dopo aver regolato il livello del segnale elettrico stazionario di ingresso, in modo da visualizzare sullo strumento un'indicazione pari a 94,0 dB, si registra il livello visualizzato e si continua ad applicare il segnale per un intervallo di tempo variabile tra 25 minuti e 35 minuti al termine del quale viene nuovamente registrato il livello indicato.

Impostazioni: Campo di misura di riferimento, ponderazione di frequenza A e ponderazione di frequenza Fast, Slow o Leq su 10 secondi.

Letture: Viene calcolata la differenza tra i livelli indicati dallo strumento all'inizio e alla fine della prova.

Livello di riferimento dB	Livello iniziale dB	Livello finale dB	Scarto medio dB	Incertezza dB	Limiti accettabilità Classe 1 / dB
94,0	94,0	94,0	0,0	0,07	±0,1



L.C.E. S.r.l. a Socio Unico
Via dei Platani, 7/9 Opera (MI)
T. 02 57602858 - www.lce.it - info@lce.it

CERTIFICATO DI TARATURA LAT 068 46303-A
Certificate of Calibration LAT 068 46303-A

- data di emissione
date of issue 2021-01-13
- cliente
customer L.C.E. SRL
20073 - OPERA (MI)
- destinatario
receiver L.C.E. SRL
20073 - OPERA (MI)

Si riferisce a

Referring to

- oggetto
item Filtri 1/3 ottave
- costruttore
manufacturer 01-dB
- modello
model DUO
- matricola
serial number 12725
- data di ricevimento oggetto
date of receipt of item 2021-01-08
- data delle misure
date of measurements 2021-01-13
- registro di laboratorio
laboratory reference Reg. 03

Il presente certificato di taratura è emesso in base all'accREDITAMENTO LAT N° 068 rilasciato in accordo ai decreti attuativi della legge n. 273/1991 che ha istituito il Sistema Nazionale di Taratura (SNT). ACCREDIA attesta le capacità di misura e di taratura, le competenze metrologiche del Centro e la riferibilità delle tarature eseguite ai campioni nazionali e internazionali delle unità di misura del Sistema Internazionale delle Unità (SI).
Questo certificato non può essere riprodotto in modo parziale, salvo espressa autorizzazione scritta da parte del Centro.

*This certificate of calibration is issued in compliance with the accreditation LAT N° 068 granted according to decrees connected with Italian law No. 273/1991 which has established the National Calibration System. ACCREDIA attests the calibration and measurement capability, the metrological competence of the Centre and the traceability of calibration results to the national and international standards of the International System of Units (SI).
This certificate may not be partially reproduced, except with the prior written permission of the issuing Centre.*

I risultati di misura riportati nel presente Certificato sono stati ottenuti applicando le procedure di taratura citate alla pagina seguente, dove sono specificati anche i campioni o gli strumenti che garantiscono la catena di riferibilità del Centro e i rispettivi certificati di taratura in corso di validità. Essi si riferiscono esclusivamente all'oggetto in taratura e sono validi nel momento e nelle condizioni di taratura, salvo diversamente specificato.

The measurement results reported in this Certificate were obtained following the calibration procedures given in the following page, where the reference standards or instruments are indicated which guarantee the traceability chain of the laboratory, and the related calibration certificates in the course of validity are indicated as well. They relate only to the calibrated item and they are valid for the time and conditions of calibration, unless otherwise specified.

Le incertezze di misura dichiarate in questo documento sono state determinate conformemente alla Guida ISO/IEC 98 e al documento EA-4/02. Solitamente sono espresse come incertezza estesa ottenuta moltiplicando l'incertezza tipo per il fattore di copertura k corrispondente ad un livello di fiducia di circa il 95 %. Normalmente tale fattore k vale 2.

The measurement uncertainties stated in this document have been determined according to the ISO/IEC Guide 98 and to EA-4/02. Usually, they have been estimated as expanded uncertainty obtained multiplying the standard uncertainty by the coverage factor k corresponding to a confidence level of about 95%. Normally, this factor k is 2.

Direzione Tecnica
(Approving Officer)



CERTIFICATO DI TARATURA LAT 068 46303-A
Certificate of Calibration LAT 068 46303-A

Di seguito vengono riportate le seguenti informazioni:

- la descrizione dell'oggetto in taratura (se necessaria);
- l'identificazione delle procedure in base alle quali sono state eseguite le tarature;
- gli strumenti/campioni che garantiscono la riferibilità del Centro;
- gli estremi dei certificati di taratura di tali campioni e l'Ente che li ha emessi;
- il luogo di taratura (se effettuata fuori dal Laboratorio);
- le condizioni ambientali e di taratura;
- i risultati delle tarature e la loro incertezza estesa.

In the following, information is reported about:

- description of the item to be calibrated (if necessary);
- technical procedures used for calibration performed;
- instruments or measurement standards which guarantee the traceability chain of the Centre;
- relevant calibration certificates of those standards with the issuing Body;
- site of calibration (if different from Laboratory);
- calibration and environmental conditions;
- calibration results and their expanded uncertainty.

Strumenti sottoposti a verifica
Instrumentation under test

Strumento	Costruttore	Modello	Matricola
Filtri 1/3 ottave	01-dB	DUO	12725

Procedure tecniche, norme e campioni di riferimento
Technical procedures, Standards and Traceability

I risultati di misura riportati nel presente Certificato sono stati ottenuti applicando la procedura di taratura N. PTL 09 rev. 4.6.

Le verifiche effettuate sull'oggetto della taratura sono in accordo con il metodo interno di taratura basato sulla norma CEI EN 61260:1997.

Le tolleranze riportate sono relative alla classe di appartenenza dello strumento come definito nella norma CEI EN 61260:1997.

Nella tabella sottostante vengono riportati gli estremi dei campioni di riferimento dai quali ha inizio la catena della riferibilità del Centro.

Strumento	Matricola	Certificato	Data taratura	Data scadenza
Multimetro Hewlett Packard 3458A	2823A07910	LAT 046 366633	2020-11-12	2021-11-12
Stazione meteo Ahlborn Almemo 2590+FHAD46-C2L00	H17121184+17110098	LAT N.128U-121/20	2020-02-27	2021-02-27
Barometro digitale DRUCK DPI 150	3268333	LAT 128P-896/20	2020-12-04	2021-12-04

Condizioni ambientali durante le misure
Environmental parameters during measurements

Parametro	Di riferimento	Intervallo di validità	All'inizio delle misure	Alla fine delle misure
Temperatura / °C	23,0	da 20 a 26	24,8	25,3
Umidità / %	50,0	da 30 a 70	38,6	37,1
Pressione / hPa	1013,3	da 800 a 1050	1001,5	1001,4

Nella determinazione dell'incertezza non è stata presa in considerazione la stabilità nel tempo dell'oggetto in taratura. Gli elevati valori di incertezza in alcune prove sono determinati dalle caratteristiche intrinseche dello strumento in prova.

Sullo Strumento in esame sono state eseguite misure sia per via elettrica che per via acustica. Le misure per via elettrica sono state effettuate sostituendo alla capsula microfonica un adattatore capacitivo con impedenza elettrica equivalente a quella del microfono.

Tutti i dati riportati nel presente Certificato sono espressi in Decibel (dB). I valori di pressione sonora assoluta sono riferiti a 20 uPa.



CERTIFICATO DI TARATURA LAT 068 46303-A
 Certificate of Calibration LAT 068 46303-A

Capacità metrologiche del Centro
Metrological capabilities of the Laboratory

Nella tabella vengono riportate le capacità metrologiche del Centro per le grandezze acustiche e le relative incertezze ad esse associate.

Grandezza	Strumento in taratura	Campo di misura	Condizioni di misura	Incertezza (*)	
Livello di pressione acustica	Pistonofoni	124 dB	250 Hz	0,10 dB	
	Calibratori acustici	da 90 dB a 125 dB	da 250 Hz a 1000 Hz	0,12 dB	
	Calibratori multifrequenza	da 94 dB a 114 dB	31,5 Hz, 63 Hz e 125 Hz	0,19 dB	
	Livello di pressione acustica		250 Hz, 500 Hz e 1 kHz	0,12 dB	
			2 kHz e 4 kHz	0,18 dB	
			8 kHz	0,26 dB	
			12,5 kHz e 16 kHz	0,31 dB	
		Ponderazione "inversa A"	da 94 dB a 114 dB	da 31,5 Hz a 16 kHz	0,07 dB
		Correzioni pressione/campo libero microfoni	da 94 dB a 114 dB	da 31,5 Hz a 16 kHz	0,08 dB
		Fonometri ^(1, 2)	da 20 dB a 155 dB	da 31,5 Hz a 16 kHz	da 0,13 dB a 0,81 dB
		Fonometri ⁽³⁾	da 94 dB a 114 dB	125 Hz e 1 kHz	0,32 dB
		Ponderazioni di frequenza con segnali acustici		8 kHz	0,45 dB
		Ponderazioni di frequenza con segnali elettrici		da 63 Hz a 16 kHz	0,14 dB
		Ponderazioni di frequenza e temporali a 1 kHz	da 94 dB a 114 dB	1 kHz	0,14 dB
		Linearità di livello nel campo di riferimento	da 20 dB a 155 dB	8 kHz	0,14 dB
	Linearità di livello con selettore di fondo scala	94 dB	1 kHz	0,14 dB	
	Risposta ai treni d'onda	da 25 dB a 140 dB	4 kHz	0,21 dB	
	Rivelatore di picco C	da 110 dB a 140 dB	500 Hz e 8 kHz	0,21 dB	
	Indicatore di sovraccarico	da 110 dB a 140 dB	4 kHz	0,21 dB	
	Verifica filtri a bande di 1/3 ottava ⁽¹⁾		20 Hz < fc < 20 kHz	da 0,15 dB a 1,0 dB	
	Verifica filtri a bande di ottava ⁽¹⁾		31,5 Hz < fc < 8 kHz	da 0,15 dB a 1,0 dB	
Sensibilità alla pressione acustica	Microfoni campione	124 dB	250 Hz	0,11 dB	
	Microfoni campione da 1/2" ⁽¹⁾	94 dB	da 31,5 Hz a 16 kHz	da 0,11 dB a 0,30 dB	
	Microfoni WS2 ⁽¹⁾	94 dB	da 31,5 Hz a 16 kHz	da 0,15 dB a 0,30 dB	
	Microfoni WS2 (risposta di frequenza corretta per campo libero)	94 dB	da 31,5 Hz a 16 kHz	da 0,22 dB a 0,76 dB	
	Microfoni con griglia non rimuovibile	124 dB	250 Hz	0,15 dB	

(*) L'incertezza di misura è dichiarata come incertezza estesa corrispondente al livello di fiducia al 95% ed è ottenuta moltiplicando l'incertezza tipo per il fattore di copertura k specificato.

⁽¹⁾ L'incertezza dipende dalla frequenza.

⁽²⁾ Fonometri conformi solamente alle norme CEI EN 60651 e CEI EN 60804.

⁽³⁾ Fonometri conformi alla norma CEI EN 61672-3.



CERTIFICATO DI TARATURA LAT 068 46303-A
 Certificate of Calibration LAT 068 46303-A

1. Ispezione preliminare

Descrizione: Nella tabella sottostante vengono riportati i risultati dei controlli preliminari effettuati sulla strumentazione in taratura.

Controllo	Esito
Ispezione visiva iniziale	OK
Integrità meccanica	OK
Integrità funzionale	OK
Equilibrio termico	OK
Alimentazione	OK
Luogo di taratura	SEDE

2. Modalità e condizioni di misura

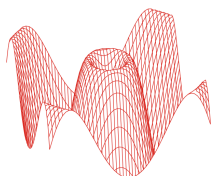
Descrizione: Vengono qui riportate le impostazioni e le caratteristiche dello strumento rilevanti ai fini della Taratura.

Impostazioni	
Frequenza di campionamento	51,20 kHz
Sistema di calcolo	base due
Attenuazione di riferimento	0,00 dB

3. Attenuazione relativa

Descrizione: La verifica dell'attenuazione relativa viene effettuata ad 1 dB dal limite superiore del campo di funzionamento lineare nella gamma di livello di riferimento.

Frequenza normalizzata f/fm	Attenuazioni rilevate dB					Limiti Classe 1 dB	Incertezza dB
	Filtro a 20 Hz	Filtro a 80 Hz	Filtro a 250 Hz	Filtro a 2500 Hz	Filtro a 20000 Hz		
0,18400	>90,00	>90,00	>90,00	>90,00	>80,00	+70/+∞	1,50
0,32578	>80,00	>80,00	>80,00	>80,00	68,40	+61/+∞	0,80
0,52996	60,70	59,20	60,50	59,00	46,70	+42/+∞	0,30
0,77181	28,10	27,70	28,40	27,70	20,50	+17,5/+∞	0,20
0,89090	3,00	3,40	3,40	3,20	3,10	+2,0/+5,0	0,20
0,91932	0,40	0,40	0,40	0,40	0,70	-0,3/+1,3	0,15
0,94702	0,10	-0,00	-0,10	-0,00	0,10	-0,3/+0,6	0,15
0,97394	-0,00	-0,00	-0,00	-0,00	-0,10	-0,3/+0,4	0,15
1,00000	-0,00	-0,00	-0,00	-0,00	-0,20	-0,3/+0,3	0,15
1,02676	0,10	-0,00	-0,00	-0,00	-0,20	-0,3/+0,4	0,15
1,05594	0,10	-0,00	-0,00	-0,00	-0,10	-0,3/+0,6	0,15
1,08776	0,50	0,40	0,40	0,40	-0,10	-0,3/+1,3	0,15
1,12246	3,20	3,90	3,80	3,90	2,90	+2,0/+5,0	0,20
1,29565	29,20	32,70	31,30	32,70	>80,00	+17,5/+∞	0,20
1,88695	64,50	>80,00	71,60	>80,00	>80,00	+42,0/+∞	0,30
3,06955	>90,00	>90,00	>90,00	>90,00	>80,00	+61/+∞	0,80
5,43474	>90,00	>90,00	>90,00	>90,00	>80,00	+70/+∞	1,50



CERTIFICATO DI TARATURA LAT 068 46303-A
 Certificate of Calibration LAT 068 46303-A

4. Campo di funzionamento lineare

Descrizione: La linearità della risposta del filtro viene verificata nella gamma di livello di riferimento, partendo dal limite superiore, per 50 dB di dinamica, ad intervalli di 5 dB tranne a 5 dB dagli estremi dove la verifica viene effettuata ad intervalli di 1 dB.

Filtro a 20 Hz		Filtro a 250 Hz		Filtro a 20000 Hz		Limiti Classe 1 dB	Incertezza dB
Livello Nominale dB	Scarto dB	Livello Nominale dB	Scarto dB	Livello Nominale dB	Scarto dB		
137,0	-0,10	137,0	-0,10	137,0	-0,10	±0,4	0,15
136,0	-0,10	136,0	-0,10	136,0	-0,10	±0,4	0,15
135,0	-0,10	135,0	-0,10	135,0	-0,10	±0,4	0,15
134,0	-0,10	134,0	-0,10	134,0	-0,10	±0,4	0,15
133,0	-0,10	133,0	-0,10	133,0	-0,10	±0,4	0,15
132,0	-0,10	132,0	-0,10	132,0	-0,10	±0,4	0,15
127,0	-0,10	127,0	-0,10	127,0	-0,10	±0,4	0,15
122,0	-0,10	122,0	-0,10	122,0	-0,10	±0,4	0,15
117,0	-0,10	117,0	-0,10	117,0	-0,10	±0,4	0,15
112,0	-0,10	112,0	-0,10	112,0	-0,10	±0,4	0,15
107,0	-0,10	107,0	-0,10	107,0	-0,10	±0,4	0,15
102,0	0,00	102,0	0,00	102,0	0,00	±0,4	0,15
97,0	0,00	97,0	0,00	97,0	0,00	±0,4	0,15
92,0	0,00	92,0	0,00	92,0	0,00	±0,4	0,15
91,0	0,00	91,0	0,00	91,0	0,00	±0,4	0,15
90,0	0,00	90,0	0,00	90,0	0,00	±0,4	0,15
89,0	0,00	89,0	0,00	89,0	0,00	±0,4	0,15
88,0	0,00	88,0	0,00	88,0	0,00	±0,4	0,15
87,0	0,00	87,0	0,00	87,0	0,00	±0,4	0,15

5. Filtri anti-ribaltamento

Descrizione: La verifica viene effettuata ad un livello pari al limite superiore del campo di funzionamento lineare della gamma di riferimento. Per ciascun filtro verificato viene inviato un segnale sinusoidale stazionario di frequenza pari alla frequenza di campionamento dello strumento meno la frequenza centrale nominale del filtro.

Frequenza nominale filtro Hz	Frequenza esatta filtro Hz	Frequenza generata Hz	Attenuazione rilevata dB	Attenuazione minima Classe 1 dB	Incertezza dB
20	19,69	51180,31	>90,00	70,0	1,50
250	250,00	50950,00	>90,00	70,0	1,50
2500	2519,84	48680,16	>80,00	70,0	1,50



CERTIFICATO DI TARATURA LAT 068 46303-A
Certificate of Calibration LAT 068 46303-A

6. Somma dei segnali d'uscita

Frequenza nominale filtro Hz	Frequenza esatta filtro Hz	Frequenza generata Hz	Scarto dB	Limiti Classe 1 dB	Incertezza dB
80	78,75	78,75	0,01	+1,0/-2,0	0,15
80	78,75	70,15	-0,63	+1,0/-2,0	0,15
80	78,75	88,39	-0,63	+1,0/-2,0	0,15
250	250,00	250,00	0,01	+1,0/-2,0	0,15
250	250,00	222,73	-0,44	+1,0/-2,0	0,15
250	250,00	280,62	-0,53	+1,0/-2,0	0,15
2500	2519,84	2519,84	0,01	+1,0/-2,0	0,15
2500	2519,84	2244,93	-0,48	+1,0/-2,0	0,15
2500	2519,84	2828,42	-0,58	+1,0/-2,0	0,15

7. Funzionamento in tempo reale

Descrizione: I campi di frequenze nei quali i filtri devono funzionare in tempo reale vengono verificati tramite questa prova che utilizza la modulazione in frequenza del segnale fornito.

Frequenza nominale filtro Hz	Frequenza esatta filtro Hz	Scarto dB	Limiti Classe 1 dB	Incertezza dB
20	19,69	0,00	±0,3	0,15
25	24,80	-0,10	±0,3	0,15
31,5	31,25	-0,20	±0,3	0,15
40	39,37	-0,10	±0,3	0,15
50	49,61	-0,10	±0,3	0,15
63	62,50	-0,20	±0,3	0,15
80	78,75	-0,10	±0,3	0,15
100	99,21	-0,10	±0,3	0,15
125	125,00	-0,10	±0,3	0,15
160	157,49	-0,10	±0,3	0,15
200	198,43	-0,10	±0,3	0,15
250	250,00	-0,10	±0,3	0,15
315	314,98	-0,10	±0,3	0,15
400	396,85	-0,10	±0,3	0,15
500	500,00	-0,10	±0,3	0,15
630	629,96	-0,10	±0,3	0,15
800	793,70	0,00	±0,3	0,15
1000	1000,00	-0,10	±0,3	0,15
1250	1259,92	-0,10	±0,3	0,15
1600	1587,40	0,00	±0,3	0,15
2000	2000,00	-0,10	±0,3	0,15
2500	2519,84	-0,10	±0,3	0,15
3150	3174,80	0,00	±0,3	0,15
4000	4000,00	-0,10	±0,3	0,15
5000	5039,68	-0,10	±0,3	0,15
6300	6349,60	-0,10	±0,3	0,15
8000	8000,00	-0,10	±0,3	0,15
10000	10079,37	-0,20	±0,3	0,15
12500	12699,21	-0,20	±0,3	0,15
16000	16000,00	0,00	±0,3	0,15
20000	20158,74	0,10	±0,3	0,15



L.C.E. S.r.l. a Socio Unico
Via dei Platani, 7/9 Opera (MI)
T. 02 57602858 - www.lce.it - info@lce.it

CERTIFICATO DI TARATURA LAT 068 47797-A
Certificate of Calibration LAT 068 47797-A

- data di emissione
date of issue 2021-09-15
- cliente
customer L.C.E. SRL
20073 - OPERA (MI)
- destinatario
receiver L.C.E. SRL
20073 - OPERA (MI)

Si riferisce a

Referring to

- oggetto
item Calibratore
- costruttore
manufacturer Brüel & Kjaer
- modello
model 4231
- matricola
serial number 2518174
- data di ricevimento oggetto
date of receipt of item 2021-09-07
- data delle misure
date of measurements 2021-09-15
- registro di laboratorio
laboratory reference Reg. 03

Il presente certificato di taratura è emesso in base all'accREDITAMENTO LAT N° 068 rilasciato in accordo ai decreti attuativi della legge n. 273/1991 che ha istituito il Sistema Nazionale di Taratura (SNT). ACCREDIA attesta le capacità di misura e di taratura, le competenze metrologiche del Centro e la riferibilità delle tarature eseguite ai campioni nazionali e internazionali delle unità di misura del Sistema Internazionale delle Unità (SI).
Questo certificato non può essere riprodotto in modo parziale, salvo espressa autorizzazione scritta da parte del Centro.

*This certificate of calibration is issued in compliance with the accreditation LAT N° 068 granted according to decrees connected with Italian law No. 273/1991 which has established the National Calibration System. ACCREDIA attests the calibration and measurement capability, the metrological competence of the Centre and the traceability of calibration results to the national and international standards of the International System of Units (SI).
This certificate may not be partially reproduced, except with the prior written permission of the issuing Centre.*

I risultati di misura riportati nel presente Certificato sono stati ottenuti applicando le procedure di taratura citate alla pagina seguente, dove sono specificati anche i campioni o gli strumenti che garantiscono la catena di riferibilità del Centro e i rispettivi certificati di taratura in corso di validità. Essi si riferiscono esclusivamente all'oggetto in taratura e sono validi nel momento e nelle condizioni di taratura, salvo diversamente specificato.

The measurement results reported in this Certificate were obtained following the calibration procedures given in the following page, where the reference standards or instruments are indicated which guarantee the traceability chain of the laboratory, and the related calibration certificates in the course of validity are indicated as well. They relate only to the calibrated item and they are valid for the time and conditions of calibration, unless otherwise specified.

Le incertezze di misura dichiarate in questo documento sono state determinate conformemente alla Guida ISO/IEC 98 e al documento EA-4/02. Solitamente sono espresse come incertezza estesa ottenuta moltiplicando l'incertezza tipo per il fattore di copertura k corrispondente ad un livello di fiducia di circa il 95 %. Normalmente tale fattore k vale 2.

The measurement uncertainties stated in this document have been determined according to the ISO/IEC Guide 98 and to EA-4/02. Usually, they have been estimated as expanded uncertainty obtained multiplying the standard uncertainty by the coverage factor k corresponding to a confidence level of about 95%. Normally, this factor k is 2.

Direzione Tecnica
(Approving Officer)



CERTIFICATO DI TARATURA LAT 068 47797-A
Certificate of Calibration LAT 068 47797-A

Di seguito vengono riportate le seguenti informazioni:

- la descrizione dell'oggetto in taratura (se necessaria);
- l'identificazione delle procedure in base alle quali sono state eseguite le tarature;
- gli strumenti/campioni che garantiscono la riferibilità del Centro;
- gli estremi dei certificati di taratura di tali campioni e l'Ente che li ha emessi;
- il luogo di taratura (se effettuata fuori dal Laboratorio);
- le condizioni ambientali e di taratura;
- i risultati delle tarature e la loro incertezza estesa.

In the following, information is reported about:

- description of the item to be calibrated (if necessary);
- technical procedures used for calibration performed;
- instruments or measurement standards which guarantee the traceability chain of the Centre;
- relevant calibration certificates of those standards with the issuing Body;
- site of calibration (if different from Laboratory);
- calibration and environmental conditions;
- calibration results and their expanded uncertainty.

Strumenti sottoposti a verifica
Instrumentation under test

Strumento	Costruttore	Modello	Matricola
Calibratore	Brüel & Kjaer	4231	2518174

Procedure tecniche, norme e campioni di riferimento
Technical procedures, Standards and Traceability

I risultati di misura riportati nel presente Certificato sono stati ottenuti applicando la procedura di taratura N. PTL 07 Rev. 5.3.
 Le verifiche effettuate sull'oggetto della taratura sono in accordo con quanto previsto dalla norma CEI EN 60942:2004 Annex B.
 Le tolleranze riportate sono relative alla classe di appartenenza dello strumento come definito nella norma CEI EN 60942:2004.
 Nella tabella sottostante vengono riportati gli estremi dei campioni di riferimento dai quali ha inizio la catena della riferibilità del Centro.

Strumento	Matricola	Certificato	Data taratura	Data scadenza
Multimetro Hewlett Packard 3458A	2823A07910	LAT 046 366633	2020-11-12	2021-11-12
Stazione meteo Ahlborn Almemo 2590+FHAD46-C2L00	H17121184+17110098	LAT N.128U-071/21	2021-02-15	2022-02-15
Barometro digitale DRUCK DPI 150	3268333	LAT 128P-896/20	2020-12-04	2021-12-04
Microfono Brüel & Kjaer 4180	2412886	I.N.RI.M. 21-0085-01	2021-02-02	2022-02-02

Condizioni ambientali durante le misure
Environmental parameters during measurements

Parametro	Di riferimento	Intervallo di validità	All'inizio delle misure	Alla fine delle misure
Temperatura / °C	23,0	da 20 a 26	25,1	25,1
Umidità / %	50,0	da 30 a 70	51,4	50,9
Pressione / hPa	1013,3	da 800 a 1050	1005,3	1005,1

Nella determinazione dell'incertezza non è stata presa in considerazione la stabilità nel tempo dell'oggetto in taratura.



CERTIFICATO DI TARATURA LAT 068 47797-A
Certificate of Calibration LAT 068 47797-A

Capacità metrologiche del Centro
Metrological capabilities of the Laboratory

Nella tabella vengono riportate le capacità metrologiche del Centro per le grandezze acustiche e le relative incertezze ad esse associate.

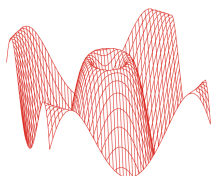
Grandezza	Strumento in taratura	Campo di misura	Condizioni di misura	Incertezza (*)	
Livello di pressione acustica	Pistonofoni	124 dB	250 Hz	0,10 dB	
	Calibratori acustici	da 90 dB a 125 dB	da 250 Hz a 1000 Hz	0,12 dB	
	Calibratori multifrequenza	da 94 dB a 114 dB	31,5 Hz, 63 Hz e 125 Hz	0,19 dB	
	Livello di pressione acustica		250 Hz, 500 Hz e 1 kHz	0,12 dB	
			2 kHz e 4 kHz	0,18 dB	
			8 kHz	0,26 dB	
			12,5 kHz e 16 kHz	0,31 dB	
		Ponderazione "inversa A"	da 94 dB a 114 dB	da 31,5 Hz a 16 kHz	0,07 dB
		Correzioni pressione/campo libero microfoni	da 94 dB a 114 dB	da 31,5 Hz a 16 kHz	0,08 dB
		Fonometri ^(1, 2)	da 20 dB a 155 dB	da 31,5 Hz a 16 kHz	da 0,13 dB a 0,81 dB
		Fonometri ⁽³⁾	da 94 dB a 114 dB	125 Hz e 1 kHz	0,32 dB
		Ponderazioni di frequenza con segnali acustici		8 kHz	0,45 dB
		Ponderazioni di frequenza con segnali elettrici		da 63 Hz a 16 kHz	0,14 dB
		Ponderazioni di frequenza e temporali a 1 kHz	da 94 dB a 114 dB	1 kHz	0,14 dB
		Linearità di livello nel campo di riferimento	da 20 dB a 155 dB	8 kHz	0,14 dB
	Linearità di livello con selettore di fondo scala	94 dB	1 kHz	0,14 dB	
	Risposta ai treni d'onda	da 25 dB a 140 dB	4 kHz	0,21 dB	
	Rivelatore di picco C	da 110 dB a 140 dB	500 Hz e 8 kHz	0,21 dB	
	Indicatore di sovraccarico	da 110 dB a 140 dB	4 kHz	0,21 dB	
	Verifica filtri a bande di 1/3 ottava ⁽¹⁾		20 Hz < fc < 20 kHz	da 0,15 dB a 1,0 dB	
	Verifica filtri a bande di ottava ⁽¹⁾		31,5 Hz < fc < 8 kHz	da 0,15 dB a 1,0 dB	
Sensibilità alla pressione acustica	Microfoni campione	124 dB	250 Hz	0,11 dB	
	Microfoni campione da 1/2" ⁽¹⁾	94 dB	da 31,5 Hz a 16 kHz	da 0,11 dB a 0,30 dB	
	Microfoni WS2 ⁽¹⁾	94 dB	da 31,5 Hz a 16 kHz	da 0,15 dB a 0,30 dB	
	Microfoni WS2 (risposta di frequenza corretta per campo libero)	94 dB	da 31,5 Hz a 16 kHz	da 0,22 dB a 0,76 dB	
	Microfoni con griglia non rimuovibile	124 dB	250 Hz	0,15 dB	

(*) L'incertezza di misura è dichiarata come incertezza estesa corrispondente al livello di fiducia al 95% ed è ottenuta moltiplicando l'incertezza tipo per il fattore di copertura k specificato.

⁽¹⁾ L'incertezza dipende dalla frequenza.

⁽²⁾ Fonometri conformi solamente alle norme CEI EN 60651 e CEI EN 60804.

⁽³⁾ Fonometri conformi alla norma CEI EN 61672-3.



CERTIFICATO DI TARATURA LAT 068 47797-A
Certificate of Calibration LAT 068 47797-A

1. Ispezione preliminare

In questa fase vengono eseguiti i controlli preliminari sulla strumentazione in taratura e i risultati vengono riportati nella tabella sottostante.

Controllo	Esito
Ispezione visiva iniziale	OK
Integrità meccanica	OK
Integrità funzionale	OK
Equilibrio termico	OK
Alimentazione	OK

2. Misurando, modalità e condizioni di misura

Il misurando è il livello di pressione acustica generato, la sua stabilità, frequenza e distorsione totale. Il livello di pressione acustica è calcolato tramite il metodo della tensione di inserzione. I valori riportati sono calcolati alle condizioni di riferimento.

3. Livello sonoro emesso

La misura del livello sonoro emesso dal calibratore acustico viene eseguita attraverso il metodo della tensione di inserzione.

Frequenza specificata	SPL specificato	SPL medio misurato	Incertezza estesa effettiva di misura	Valore assoluto della differenza tra l'SPL misurato e l'SPL specificato, aumentato dall'incertezza estesa effettiva di misura	Limiti di tolleranza Tipo 1	Massima incertezza estesa permessa di misura
Hz	dB re20 uPa	dB re20 uPa	dB	dB	dB	dB
1000,0	94,00	94,09	0,12	0,21	0,40	0,15
1000,0	114,00	114,11	0,12	0,23	0,40	0,15

4. Stabilità del livello sonoro emesso

In questa prova viene verificata la stabilità del livello generato dallo strumento.

Frequenza specificata	SPL specificato	Incertezza estesa effettiva di misura	Metà della differenza tra il massimo e il minimo SPL misurato, aumentata dall'incertezza estesa effettiva di misura	Limiti di tolleranza Tipo 1	Massima incertezza estesa permessa di misura
Hz	dB re20 uPa	dB	dB	dB	dB
1000,0	94,00	0,03	0,04	0,10	0,03
1000,0	114,00	0,03	0,03	0,10	0,03

5. Frequenza del livello generato

In questa prova viene verificata la frequenza del segnale generato.

Frequenza specificata	SPL specificato	Frequenza misurata	Incertezza estesa effettiva di misura	Valore assoluto della differenza percentuale tra la frequenza misurata e la frequenza specificata, aumentato dall'incertezza estesa effettiva di misura	Limiti di tolleranza Tipo 1	Massima incertezza estesa permessa di misura
Hz	dB re20 uPa	Hz	%	%	%	%
1000,0	94,00	999,96	0,05	0,05	1,00	0,30
1000,0	114,00	999,96	0,05	0,05	1,00	0,30

6. Distorsione totale del livello generato

In questa prova viene misurata la distorsione totale del segnale generato dal calibratore.

Frequenza specificata	SPL specificato	Distorsione misurata	Incertezza estesa effettiva di misura	Distorsione misurata aumentata dall'incertezza estesa di misura	Massima distorsione totale permessa	Massima incertezza estesa permessa di misura
Hz	dB re20 uPa	%	%	%	%	%
1000,0	94,00	0,57	0,20	0,77	3,00	0,50
1000,0	114,00	0,28	0,20	0,48	3,00	0,50



CERTIFICATO DI TARATURA LAT 068 47802-A
Certificate of Calibration LAT 068 47802-A

- data di emissione
date of issue 2021-09-16
- cliente
customer L.C.E. SRL
20073 - OPERA (MI)
- destinatario
receiver L.C.E. SRL
20073 - OPERA (MI)

Si riferisce a

Referring to

- oggetto
item Analizzatore
- costruttore
manufacturer 01-dB
- modello
model DUO
- matricola
serial number 10753
- data di ricevimento oggetto
date of receipt of item 2021-09-07
- data delle misure
date of measurements 2021-09-16
- registro di laboratorio
laboratory reference Reg. 03

Il presente certificato di taratura è emesso in base all'accREDITAMENTO LAT N° 068 rilasciato in accordo ai decreti attuativi della legge n. 273/1991 che ha istituito il Sistema Nazionale di Taratura (SNT). ACCREDIA attesta le capacità di misura e di taratura, le competenze metrologiche del Centro e la riferibilità delle tarature eseguite ai campioni nazionali e internazionali delle unità di misura del Sistema Internazionale delle Unità (SI).
Questo certificato non può essere riprodotto in modo parziale, salvo espressa autorizzazione scritta da parte del Centro.

*This certificate of calibration is issued in compliance with the accreditation LAT N° 068 granted according to decrees connected with Italian law No. 273/1991 which has established the National Calibration System. ACCREDIA attests the calibration and measurement capability, the metrological competence of the Centre and the traceability of calibration results to the national and international standards of the International System of Units (SI).
This certificate may not be partially reproduced, except with the prior written permission of the issuing Centre.*

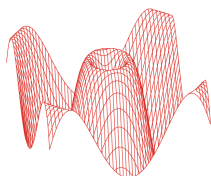
I risultati di misura riportati nel presente Certificato sono stati ottenuti applicando le procedure di taratura citate alla pagina seguente, dove sono specificati anche i campioni o gli strumenti che garantiscono la catena di riferibilità del Centro e i rispettivi certificati di taratura in corso di validità. Essi si riferiscono esclusivamente all'oggetto in taratura e sono validi nel momento e nelle condizioni di taratura, salvo diversamente specificato.

The measurement results reported in this Certificate were obtained following the calibration procedures given in the following page, where the reference standards or instruments are indicated which guarantee the traceability chain of the laboratory, and the related calibration certificates in the course of validity are indicated as well. They relate only to the calibrated item and they are valid for the time and conditions of calibration, unless otherwise specified.

Le incertezze di misura dichiarate in questo documento sono state determinate conformemente alla Guida ISO/IEC 98 e al documento EA-4/02. Solitamente sono espresse come incertezza estesa ottenuta moltiplicando l'incertezza tipo per il fattore di copertura k corrispondente ad un livello di fiducia di circa il 95 %. Normalmente tale fattore k vale 2.

The measurement uncertainties stated in this document have been determined according to the ISO/IEC Guide 98 and to EA-4/02. Usually, they have been estimated as expanded uncertainty obtained multiplying the standard uncertainty by the coverage factor k corresponding to a confidence level of about 95%. Normally, this factor k is 2.

Direzione Tecnica
(Approving Officer)



CERTIFICATO DI TARATURA LAT 068 47802-A
Certificate of Calibration LAT 068 47802-A

Di seguito vengono riportate le seguenti informazioni:

- la descrizione dell'oggetto in taratura (se necessaria);
- l'identificazione delle procedure in base alle quali sono state eseguite le tarature;
- gli strumenti/campioni che garantiscono la riferibilità del Centro;
- gli estremi dei certificati di taratura di tali campioni e l'Ente che li ha emessi;
- il luogo di taratura (se effettuata fuori dal Laboratorio);
- le condizioni ambientali e di taratura;
- i risultati delle tarature e la loro incertezza estesa.

In the following, information is reported about:

- description of the item to be calibrated (if necessary);
- technical procedures used for calibration performed;
- instruments or measurement standards which guarantee the traceability chain of the Centre;
- relevant calibration certificates of those standards with the issuing Body;
- site of calibration (if different from Laboratory);
- calibration and environmental conditions;
- calibration results and their expanded uncertainty.

Strumenti sottoposti a verifica
Instrumentation under test

Strumento	Costruttore	Modello	Matricola
Analizzatore	01-dB	DUO	10753
Nosecone	01-dB	RA0208	N.P.
Microfono	G.R.A.S.	40CD	161919

Procedure tecniche, norme e campioni di riferimento
Technical procedures, Standards and Traceability

I risultati di misura riportati nel presente Certificato sono stati ottenuti applicando la procedura di taratura N. PTL 08 Rev. 1.1.

Le verifiche effettuate sull'oggetto della taratura sono in accordo con quanto previsto dalla norma CEI EN 61672-3:2014.

I limiti riportati sono relativi alla classe di appartenenza dello strumento come definito nella norma CEI EN 61672-1:2014.

Nella tabella sottostante vengono riportati gli estremi dei campioni di riferimento dai quali ha inizio la catena della riferibilità del Centro.

Strumento	Matricola	Certificato	Data taratura	Data scadenza
Multimetro Hewlett Packard 3458A	2823A07910	LAT 046 366633	2020-11-12	2021-11-12
Stazione meteo Ahlborn Almemo 2590+FHAD46-C2L00	H17121184+17110098	LAT N.128U-071/21	2021-02-15	2022-02-15
Barometro digitale DRUCK DPI 150	3268333	LAT 128P-896/20	2020-12-04	2021-12-04
Pistonofono Brüel & Kjaer 4228	1798906	I.N.RI.M. 21-0085-03	2021-02-02	2022-02-02
Microfono Brüel & Kjaer 4180	2412886	I.N.RI.M. 21-0085-01	2021-02-02	2022-02-02

Condizioni ambientali durante le misure
Environmental parameters during measurements

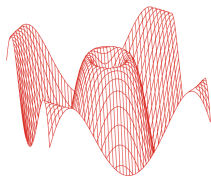
Parametro	Di riferimento	Intervallo di validità	All'inizio delle misure	Alla fine delle misure
Temperatura / °C	23,0	da 20 a 26	25,3	25,6
Umidità / %	50,0	da 30 a 70	54,3	53,2
Pressione / hPa	1013,3	da 800 a 1050	1002,5	1002,6

Nella determinazione dell'incertezza non è stata presa in considerazione la stabilità nel tempo dell'oggetto in taratura.

Sullo strumento in esame sono state eseguite misure sia per via elettrica che per via acustica. Le misure per via elettrica sono state effettuate sostituendo alla capsula microfonica un adattatore capacitivo con impedenza elettrica equivalente a quella del microfono.

Tutti i dati riportati nel presente Certificato sono espressi in Decibel (dB). I valori di pressione sonora assoluta sono riferiti a 20 uPa.

Il numero di decimali riportato in alcune prove può differire dal numero di decimali visualizzati sullo strumento in taratura in quanto i valori riportati nel presente Certificato possono essere ottenuti dalla media di più letture.



CERTIFICATO DI TARATURA LAT 068 47802-A
Certificate of Calibration LAT 068 47802-A

Capacità metrologiche del Centro
Metrological capabilities of the Laboratory

Nella tabella vengono riportate le capacità metrologiche del Centro per le grandezze acustiche e le relative incertezze ad esse associate.

Grandezza	Strumento in taratura	Campo di misura	Condizioni di misura	Incertezza (*)	
Livello di pressione acustica	Pistonofoni	124 dB	250 Hz	0,10 dB	
	Calibratori acustici	da 90 dB a 125 dB	da 250 Hz a 1000 Hz	0,12 dB	
	Calibratori multifrequenza	da 94 dB a 114 dB	31,5 Hz, 63 Hz e 125 Hz	0,19 dB	
	Livello di pressione acustica		250 Hz, 500 Hz e 1 kHz	0,12 dB	
			2 kHz e 4 kHz	0,18 dB	
			8 kHz	0,26 dB	
			12,5 kHz e 16 kHz	0,31 dB	
		Ponderazione "inversa A"	da 94 dB a 114 dB	da 31,5 Hz a 16 kHz	0,07 dB
		Correzioni pressione/campo libero microfoni	da 94 dB a 114 dB	da 31,5 Hz a 16 kHz	0,08 dB
		Fonometri ^(1, 2)	da 20 dB a 155 dB	da 31,5 Hz a 16 kHz	da 0,13 dB a 0,81 dB
		Fonometri ⁽³⁾	da 94 dB a 114 dB	125 Hz e 1 kHz	0,32 dB
		Ponderazioni di frequenza con segnali acustici		8 kHz	0,45 dB
		Ponderazioni di frequenza con segnali elettrici	da 25 dB a 140 dB	da 63 Hz a 16 kHz	0,14 dB
		Ponderazioni di frequenza e temporali a 1 kHz	da 94 dB a 114 dB	1 kHz	0,14 dB
		Linearità di livello nel campo di riferimento	da 20 dB a 155 dB	8 kHz	0,14 dB
	Linearità di livello con selettore di fondo scala	94 dB	1 kHz	0,14 dB	
	Risposta ai treni d'onda	da 25 dB a 140 dB	4 kHz	0,21 dB	
	Rivelatore di picco C	da 110 dB a 140 dB	500 Hz e 8 kHz	0,21 dB	
	Indicatore di sovraccarico	da 110 dB a 140 dB	4 kHz	0,21 dB	
	Verifica filtri a bande di 1/3 ottava ⁽¹⁾		20 Hz < fc < 20 kHz	da 0,15 dB a 1,0 dB	
	Verifica filtri a bande di ottava ⁽¹⁾		31,5 Hz < fc < 8 kHz	da 0,15 dB a 1,0 dB	
Sensibilità alla pressione acustica	Microfoni campione	124 dB	250 Hz	0,11 dB	
	Microfoni campione da 1/2" ⁽¹⁾	94 dB	da 31,5 Hz a 16 kHz	da 0,11 dB a 0,30 dB	
	Microfoni WS2 ⁽¹⁾	94 dB	da 31,5 Hz a 16 kHz	da 0,15 dB a 0,30 dB	
	Microfoni WS2 (risposta di frequenza corretta per campo libero)	94 dB	da 31,5 Hz a 16 kHz	da 0,22 dB a 0,76 dB	
	Microfoni con griglia non rimuovibile	124 dB	250 Hz	0,15 dB	

(*) L'incertezza di misura è dichiarata come incertezza estesa corrispondente al livello di fiducia al 95% ed è ottenuta moltiplicando l'incertezza tipo per il fattore di copertura k specificato.

⁽¹⁾ L'incertezza dipende dalla frequenza.

⁽²⁾ Fonometri conformi solamente alle norme CEI EN 60651 e CEI EN 60804.

⁽³⁾ Fonometri conformi alla norma CEI EN 61672-3.



CERTIFICATO DI TARATURA LAT 068 47802-A
Certificate of Calibration LAT 068 47802-A

1. Documentazione

- La versione del firmware caricato sullo strumento in taratura è: 2.50 - 2.12.
- Manuale di istruzioni DUO User's Manual - DOC1112 - Marzo 2018 applicabile dal firmware 2.40/2.12 fornito dal costruttore dello strumento..
- Campo di misura di riferimento (nominale): 20,0 - 133,0 dB - Livello di pressione sonora di riferimento: 94,0 dB - Frequenza di verifica 1000 Hz.
- I dati di correzione per il filtro di compensazione da campo libero a 90 gradi del microfono 40CD e nose cone sono stati forniti dal costruttore dello strumento.
- I dati di correzione da pressione a campo libero a 90 gradi con nose cone e windscreen sono stati ottenuti dal manuale dello strumento fornito dal costruttore.
- Lo strumento ha completato con esito positivo le prove di valutazione del modello applicabili della IEC 61672-3:2013. Lo strumento risulta Omologato con certificati: DE-16-M-PTB-0007 Revisione 1 del 28 Settembre 2016 emesso dal PTB.
- Lo strumento sottoposto alle prove ha superato con esito positivo le prove periodiche della classe 1 della IEC 61672-3:2013, per le condizioni ambientali nelle quali esse sono state eseguite. Poichè è disponibile la prova pubblica, da parte di un'organizzazione di prova indipendente responsabile dell'approvazione dei risultati delle prove di valutazione del modello eseguite secondo la IEC 61672-2:2013, per dimostrare che il modello di fonometro è risultato completamente conforme alle prescrizioni della IEC 61672-1:2013, il fonometro sottoposto alle prove è conforme alle prescrizioni della classe 1 della IEC 61672-1:2013.

2. Ispezione preliminare ed elenco prove effettuate

Descrizione: Nelle tabelle sottostanti vengono riportati i risultati dei controlli preliminari e l'elenco delle prove effettuate sulla strumentazione in taratura.

Controllo	Esito
Ispezione visiva iniziale	OK
Integrità meccanica	OK
Integrità funzionale	OK
Equilibrio termico	OK
Alimentazione	OK

Prova	Esito
Rumore autogenerato	Positivo
Ponderazioni di frequenza con segnali acustici	Positivo
Ponderazioni di frequenza con segnali elettrici	Positivo
Ponderazioni di frequenza e temporali a 1 kHz	Positivo
Selettore campo misura	Non presente
Linearità livello campo misura riferimento	Positivo
Treni d'onda	Positivo
Livello sonoro di picco C	Positivo
Indicazione di sovraccarico	Positivo
Stabilità ad alti livelli	Positivo
Stabilità a lungo termine	Positivo

3. Indicazione alla frequenza di verifica della taratura (Calibrazione)

Descrizione: Prima di avviare la procedura di taratura dello strumento in esame si provvede alla verifica della calibrazione mediante l'applicazione di un idoneo calibratore acustico. Se necessario viene effettuata una nuova calibrazione come specificato dal costruttore.

Impostazioni: Campo di misura di riferimento, funzione calibrazione, se disponibile, altrimenti pesatura di frequenza C e ponderazione temporale Fast o Slow o in alternativa media temporale.

Calibrazione	
Calibratore acustico utilizzato	Brüel & Kjaer 4231 sn. 2518174
Certificato del calibratore utilizzato	LAT 068 47797-A del 2021-09-15
Frequenza nominale del calibratore	1000,0 Hz
Livello atteso	94,1 dB
Livello indicato dallo strumento prima della calibrazione	94,4 dB
Livello indicato dallo strumento dopo la calibrazione	94,1 dB
E' stata effettuata una nuova calibrazione	SI



CERTIFICATO DI TARATURA LAT 068 47802-A
Certificate of Calibration LAT 068 47802-A

4. Rumore autogenerato

Descrizione: Viene verificato il rumore autogenerato dallo strumento. Per la verifica del rumore elettrico, la capacità equivalente di ingresso viene cortocircuitata tramite un apposito adattatore capacitivo di capacità paragonabile a quella del microfono. Per la verifica del rumore acustico devono essere montati anche eventuali accessori.

Impostazioni: Media temporale, campo di misura più sensibile. La verifica del rumore autogenerato con microfono installato viene invece effettuata installando il microfono ed eventuali accessori con lo strumento impostato nel campo di misura più sensibile, media temporale e ponderazione di frequenza A.

Letture: Per ciascuna ponderazione di frequenza di cui è dotato lo strumento, viene rilevato il livello sonoro con media temporale mediato per 30 s, o per un periodo superiore se così richiesto dal manuale di istruzioni.

Ponderazione di frequenza	Tipo di rumore	Rumore dB
A	Elettrico	12,1
C	Elettrico	14,3
Z	Elettrico	19,8
A	Acustico	19,9

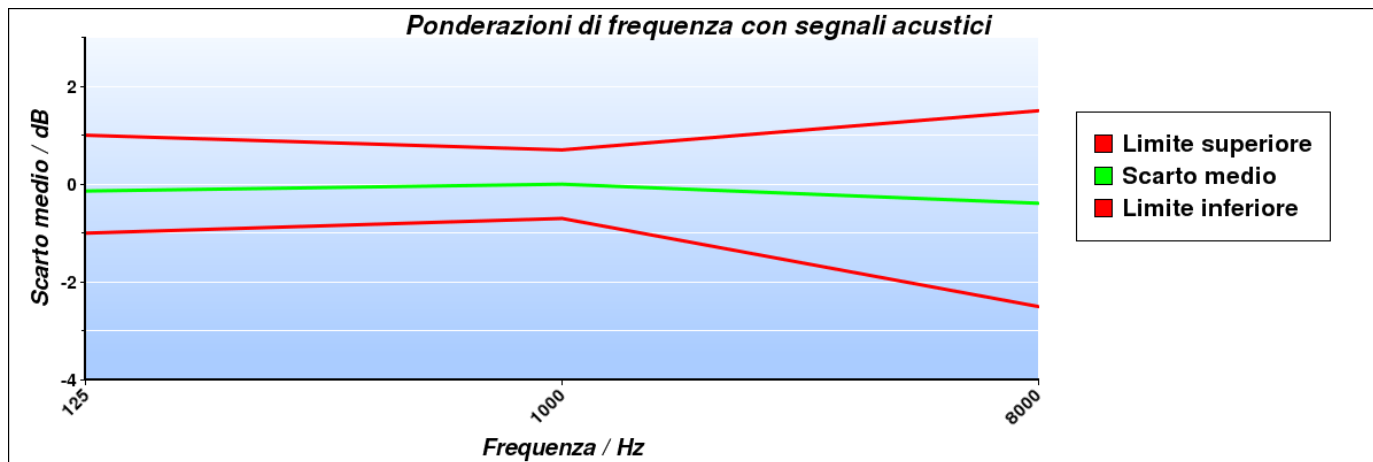
5. Prove di ponderazione di frequenza con segnali acustici

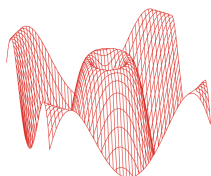
Descrizione: Tramite un calibratore multifrequenza, si inviano al microfono dei segnali acustici sinusoidali con un livello nominale compreso tra 94 dB e 114 dB alle frequenze di 125 Hz, 1000 Hz e 8000 Hz al fine di verificare la risposta acustica dell'intera catena di misura. Gli scarti riportati nella tabella successiva sono riferiti al valore a 1000 Hz. L'origine delle eventuali correzioni applicate è riportata nel paragrafo "Documentazione".

Impostazioni: Ponderazione di frequenza C, ponderazione temporale Fast, campo di misura di riferimento e indicazione Lp.

Letture: Per ciascuna frequenza di prova, vengono riportati i livelli letti sullo strumento in taratura.

Frequenza nominale Hz	Correzione livello dB	Correzione microfono dB	Correzione accessorio dB	Letture corretta dB	Ponderazione C rilevata dB	Ponderazione C teorica dB	Incertezza dB	Scarto medio dB	Limiti Accettabilità Classe 1 / dB
125	-0,08	-0,26	0,00	93,72	-0,34	-0,20	0,30	-0,14	±1,0
1000	0,00	-0,04	0,00	94,06	0,00	0,00	0,30	Riferimento	±0,7
8000	-0,12	1,25	0,80	90,67	-3,39	-3,00	0,49	-0,39	+1,5/-2,5





CERTIFICATO DI TARATURA LAT 068 47802-A
Certificate of Calibration LAT 068 47802-A

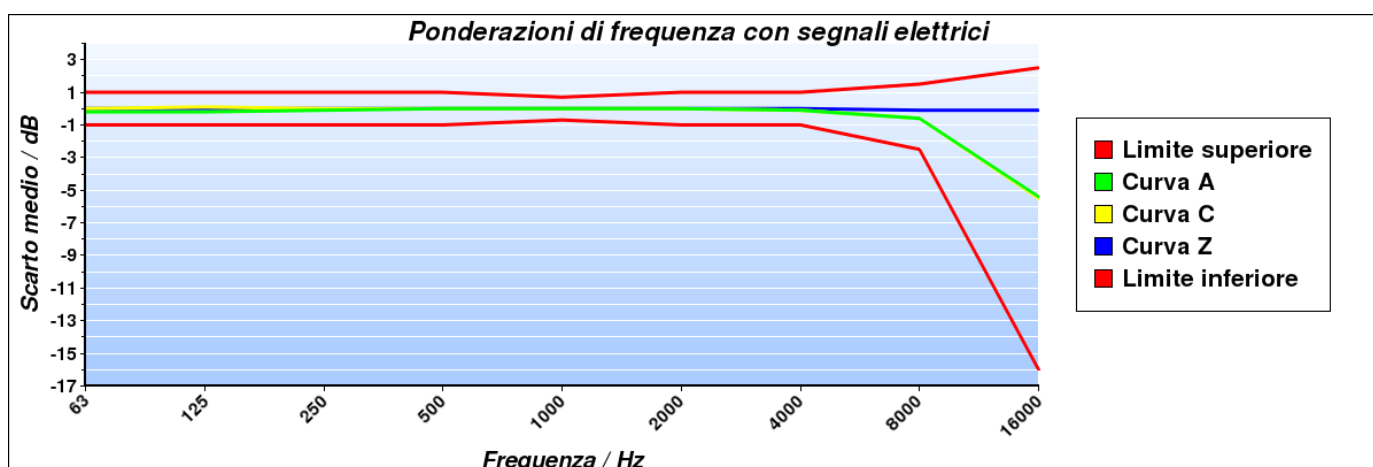
6. Prove delle ponderazioni di frequenza con segnali elettrici

Descrizione: Le ponderazioni di frequenza devono essere determinate in rapporto alla risposta ad 1 kHz utilizzando segnali di ingresso elettrici sinusoidali regolati per fornire una indicazione che sia 45 dB inferiore al limite superiore del campo di misura di riferimento, e per tutte le tre ponderazioni di frequenza tra A, C, Z e Piatta delle quali lo strumento è dotato.

Impostazioni: Ponderazione temporale Fast, campo di misura di riferimento, tutte le ponderazioni di frequenza disponibili tra A, C, Z e Piatta

Letture: Per ciascuna ponderazione di frequenza da verificare, viene rilevata la differenza tra il livello di prova a ciascuna frequenza e il riferimento ad 1 kHz. Eventuali correzioni specificate dal costruttore devono essere considerate.

Frequenza nominale Hz	Curva A Scarto medio dB	Curva C Scarto medio dB	Curva Z Scarto medio dB	Incertezza dB	Limiti accettabilità Classe 1 / dB
63	-0,20	0,00	0,00	0,14	±1,0
125	-0,20	0,10	0,00	0,14	±1,0
250	-0,10	0,00	0,00	0,14	±1,0
500	0,00	0,00	0,00	0,14	±1,0
1000	0,00	0,00	0,00	0,14	±0,7
2000	0,00	0,00	0,00	0,14	±1,0
4000	-0,10	-0,10	0,00	0,14	±1,0
8000	-0,60	-0,60	-0,10	0,14	+1,5/-2,5
16000	-5,40	-5,50	-0,10	0,14	+2,5/-16,0



7. Ponderazioni di frequenza e temporali a 1 kHz

Descrizione: La prova consiste nella verifica delle differenze tra il livello di calibrazione ad 1 kHz con ponderazione di frequenza A e le ponderazioni di frequenza C, Z e Piatta misurate con ponderazione temporale Fast o media temporale. Inoltre, le indicazioni con la ponderazione di frequenza A devono essere registrate con lo strumento regolato per indicare il livello con ponderazione temporale F, il livello sonoro con ponderazione temporale S e il livello sonoro con media temporale, se disponibili.

Impostazioni: Campo di misura di riferimento, regolazione al livello di 94,0 dB ad 1 kHz con pesatura di frequenza A e temporale Fast; in successione, tutte le pesature di frequenza disponibili tra C, Z e Piatta e le ponderazioni temporali Slow e media temporale con pesatura di frequenza A.

Letture: Per ciascuna ponderazione di frequenza e temporale da verificare viene letta l'indicazione dello strumento.

Ponderazione	Riferimento dB	Scarto dB	Incertezza dB	Limiti accettab. Classe 1 / dB
Fast C	94,00	0,00	0,07	±0,2
Fast Z	94,00	0,00	0,07	±0,2
Slow A	94,00	0,00	0,07	±0,1
Leq A	94,00	0,00	0,07	±0,1



L.C.E. S.r.l. a Socio Unico
 Via dei Platani, 7/9 Opera (MI)
 T. 02 57602858 - www.lce.it - info@lce.it

CERTIFICATO DI TARATURA LAT 068 47802-A
 Certificate of Calibration LAT 068 47802-A

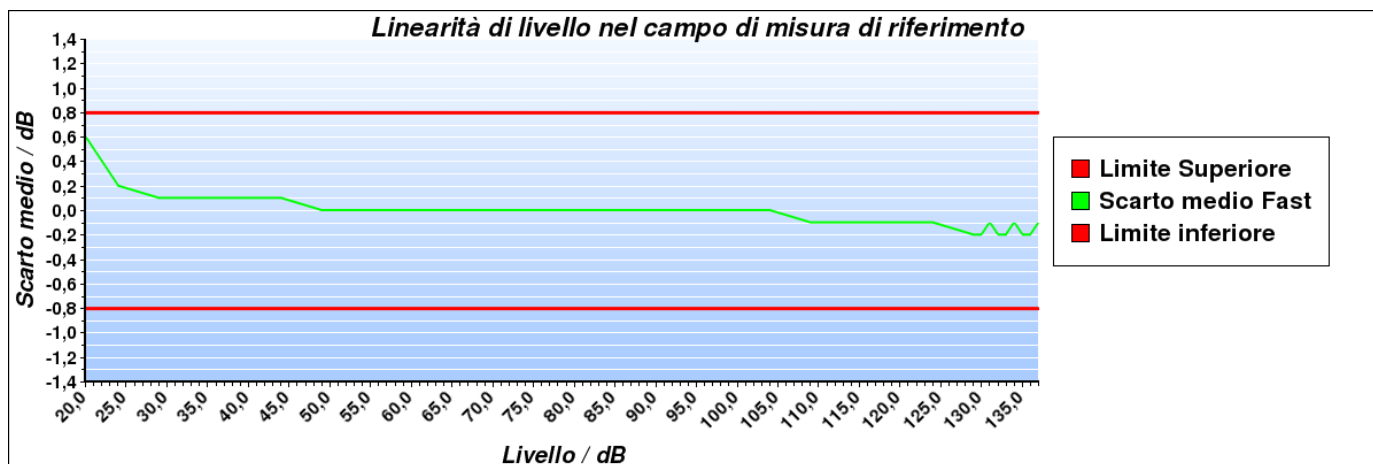
8. Linearità di livello nel campo di misura di riferimento

Descrizione: La linearità di livello viene verificata con segnali elettrici sinusoidali stazionari ad una frequenza di 8 kHz. La prova inizia con il segnale di ingresso regolato per indicare 94,0 dB e aumentando il livello del segnale di ingresso di gradini di 5 dB fino a 5 dB dal limite superiore per il campo di funzionamento lineare a 8 kHz, poi aumentando il livello di gradini di 1 dB fino alla prima indicazione di sovraccarico, non inclusa. Successivamente, sempre partendo dal punto di inizio, si diminuisce il livello del segnale di ingresso a gradini di 5 dB fino a 5 dB dal limite inferiore del campo di misura di riferimento, poi diminuendo il livello del segnale di gradini di 1 dB fino alla prima indicazione di livello insufficiente o, se non disponibile, fino al limite inferiore del campo di funzionamento lineare.

Impostazioni: Ponderazione temporale Fast, campo di misura di riferimento e ponderazione di frequenza A.

Letture: Per ciascun livello da verificare, viene rilevata la differenza tra il livello visualizzato sullo strumento e il corrispondente livello sonoro atteso.

Livello generato dB	Incertezza dB	Scarto medio dB	Limiti accettabilità Classe 1 / dB	Livello generato dB	Incertezza dB	Scarto medio dB	Limiti accettabilità Classe 1 / dB
94,0	0,14	Riferimento	±0,8	84,0	0,14	0,00	±0,8
99,0	0,14	0,00	±0,8	79,0	0,14	0,00	±0,8
104,0	0,14	0,00	±0,8	74,0	0,14	0,00	±0,8
109,0	0,14	-0,10	±0,8	69,0	0,14	0,00	±0,8
114,0	0,14	-0,10	±0,8	64,0	0,14	0,00	±0,8
119,0	0,14	-0,10	±0,8	59,0	0,14	0,00	±0,8
124,0	0,14	-0,10	±0,8	54,0	0,14	0,00	±0,8
129,0	0,14	-0,20	±0,8	49,0	0,14	0,00	±0,8
130,0	0,14	-0,20	±0,8	44,0	0,14	0,10	±0,8
131,0	0,14	-0,10	±0,8	39,0	0,14	0,10	±0,8
132,0	0,14	-0,20	±0,8	34,0	0,14	0,10	±0,8
133,0	0,14	-0,20	±0,8	29,0	0,14	0,10	±0,8
134,0	0,14	-0,10	±0,8	24,0	0,14	0,20	±0,8
135,0	0,14	-0,20	±0,8	23,0	0,14	0,30	±0,8
136,0	0,14	-0,20	±0,8	22,0	0,14	0,40	±0,8
137,0	0,14	-0,10	±0,8	21,0	0,14	0,50	±0,8
94,0	0,14	Riferimento	±0,8	20,0	0,14	0,60	±0,8
89,0	0,14	0,00	±0,8				





CERTIFICATO DI TARATURA LAT 068 47802-A
Certificate of Calibration LAT 068 47802-A

9. Risposta a treni d'onda

Descrizione: La risposta dello strumento a segnali di breve durata viene verificata attraverso dei treni d'onda di 4 kHz, con durate di 200 ms, 2 ms e 0,25 ms, che iniziano e finiscono sul passaggio per lo zero e sono estratti da segnali di ingresso elettrici sinusoidali di 4 kHz. Il livello di riferimento del segnale sinusoidale continuo è pari a 134,0 dB.

Impostazioni: Campo di misura di riferimento, ponderazione di frequenza A, ponderazioni temporali FAST e SLOW e livello di esposizione sonora (SEL) o, nel caso quest'ultimo non sia disponibile, il livello sonoro con media temporale.

Letture: Per ciascuna pesatura da verificare, viene calcolata la differenza tra il livello sonoro massimo visualizzato sullo strumento e il corrispondente livello sonoro atteso. Per le misure del livello di esposizione sonora viene calcolata la differenza tra il livello di esposizione sonora letto sullo strumento e il corrispondente livello di esposizione sonora atteso.

Ponderazione di frequenza	Durata Burst ms	Livello atteso dB	Letture media dB	Scarto medio dB	Incertezza dB	Limiti accettabilità Classe 1 / dB
Fast	200	133,00	133,00	0,00	0,17	±0,5
Slow	200	126,60	126,60	0,00	0,17	±0,5
SEL	200	127,00	127,00	0,00	0,17	±0,5
Fast	2	116,00	116,00	0,00	0,17	+1,0/-1,5
Slow	2	107,00	107,00	0,00	0,17	+1,0/-3,0
SEL	2	107,00	107,00	0,00	0,17	+1,0/-1,5
Fast	0,25	107,00	106,80	-0,20	0,17	+1,0/-3,0
SEL	0,25	98,00	97,90	-0,10	0,17	+1,0/-3,0

10. Livello sonoro di picco C

Descrizione: Questa prova permette di verificare il funzionamento del rilevatore di picco. Vengono utilizzati tre diversi tipi di segnali: una forma d'onda a 8 kHz, una mezza forma d'onda positiva a 500 Hz e una mezza forma d'onda negativa a 500 Hz. Questi segnali di test vengono estratti rispettivamente da un segnale sinusoidale stazionario alla frequenza di 8 kHz che fornisca sullo strumento un'indicazione pari a 129,0 dB e da un segnale sinusoidale stazionario alla frequenza di 500 Hz che fornisca un'indicazione pari a 132,0 dB.

Impostazioni: Campo di misura meno sensibile, ponderazione di frequenza C, ponderazione temporale Fast e picco.

Letture: Per ciascun tipo di segnale da verificare, viene calcolata la differenza tra il livello sonoro di picco C visualizzato sullo strumento e il corrispondente livello sonoro di picco atteso.

Tipo di segnale	Livello di riferimento dB	Livello atteso dB	Letture media dB	Scarto medio dB	Incertezza dB	Limiti accettabilità Classe 1 / dB
1 ciclo 8 kHz	129,00	132,40	132,30	-0,10	0,19	±2,0
½ ciclo 500 Hz +	132,00	134,40	134,30	-0,10	0,19	±1,0
½ ciclo 500 Hz -	132,00	134,40	134,30	-0,10	0,19	±1,0

11. Indicazione di sovraccarico

Descrizione: Questa prova permette di verificare il funzionamento dell'indicatore di sovraccarico. Dopo aver regolato il livello del segnale elettrico stazionario di ingresso in modo da visualizzare sullo strumento un'indicazione pari a 137,0 dB, vengono inviati segnali elettrici sinusoidali di mezzo ciclo positivo ad una frequenza di 4 kHz incrementando di volta in volta il livello fino alla prima indicazione di sovraccarico. L'operazione viene poi ripetuta con segnali di mezzo ciclo negativo.

Impostazioni: Campo di misura meno sensibile, ponderazione di frequenza A e media temporale.

Letture: Viene calcolata la differenza tra i livelli positivo e negativo che hanno portato all'indicazione di sovraccarico sullo strumento.

Livello di riferimento dB	½ ciclo positivo dB	½ ciclo negativo dB	Differenza dB	Incertezza dB	Limiti accettabilità Classe 1 / dB
137,0	138,1	139,0	-0,9	0,17	±1,5

L'indicatore di sovraccarico è rimasto correttamente memorizzato dopo che si è prodotta una condizione di sovraccarico sullo strumento.



CERTIFICATO DI TARATURA LAT 068 47802-A
Certificate of Calibration LAT 068 47802-A

12. Stabilità ad alti livelli

Descrizione: Questa prova permette di verificare la stabilità dello strumento quando opera continuamente con segnali di livello elevato. Dopo aver regolato il livello del segnale elettrico stazionario di ingresso in modo da visualizzare sullo strumento un'indicazione pari a 136,0 dB, si registra il livello visualizzato e si continua ad applicare il segnale per 5 minuti al termine dei quali viene nuovamente registrato il livello indicato.

Impostazioni: Campo di misura meno sensibile, ponderazione di frequenza A e ponderazione di frequenza Fast, Slow o Leq su 10 secondi.

Letture: Viene calcolata la differenza tra i livelli indicati dallo strumento all'inizio della prova e dopo 5 minuti di esposizione al segnale ad alto livello.

Livello di riferimento dB	Livello iniziale dB	Livello finale dB	Scarto medio dB	Incertezza dB	Limiti accettabilità Classe 1 / dB
136,0	136,0	136,0	0,0	0,07	±0,1

13. Stabilità a lungo termine

Descrizione: Questa prova permette di verificare la capacità dello strumento di operare continuamente con segnali di medio livello. Dopo aver regolato il livello del segnale elettrico stazionario di ingresso, in modo da visualizzare sullo strumento un'indicazione pari a 94,0 dB, si registra il livello visualizzato e si continua ad applicare il segnale per un intervallo di tempo variabile tra 25 minuti e 35 minuti al termine del quale viene nuovamente registrato il livello indicato.

Impostazioni: Campo di misura di riferimento, ponderazione di frequenza A e ponderazione di frequenza Fast, Slow o Leq su 10 secondi.

Letture: Viene calcolata la differenza tra i livelli indicati dallo strumento all'inizio e alla fine della prova.

Livello di riferimento dB	Livello iniziale dB	Livello finale dB	Scarto medio dB	Incertezza dB	Limiti accettabilità Classe 1 / dB
94,0	94,0	94,0	0,0	0,07	±0,1



CERTIFICATO DI TARATURA LAT 068 47803-A
Certificate of Calibration LAT 068 47803-A

- data di emissione
date of issue 2021-09-16
- cliente
customer L.C.E. SRL
20073 - OPERA (MI)
- destinatario
receiver L.C.E. SRL
20073 - OPERA (MI)

Si riferisce a

Referring to

- oggetto
item Filtri 1/3 ottave
- costruttore
manufacturer 01-dB
- modello
model DUO
- matricola
serial number 10753
- data di ricevimento oggetto
date of receipt of item 2021-09-07
- data delle misure
date of measurements 2021-09-16
- registro di laboratorio
laboratory reference Reg. 03

Il presente certificato di taratura è emesso in base all'accreditamento LAT N° 068 rilasciato in accordo ai decreti attuativi della legge n. 273/1991 che ha istituito il Sistema Nazionale di Taratura (SNT). ACCREDIA attesta le capacità di misura e di taratura, le competenze metrologiche del Centro e la riferibilità delle tarature eseguite ai campioni nazionali e internazionali delle unità di misura del Sistema Internazionale delle Unità (SI).
Questo certificato non può essere riprodotto in modo parziale, salvo espressa autorizzazione scritta da parte del Centro.

*This certificate of calibration is issued in compliance with the accreditation LAT N° 068 granted according to decrees connected with Italian law No. 273/1991 which has established the National Calibration System. ACCREDIA attests the calibration and measurement capability, the metrological competence of the Centre and the traceability of calibration results to the national and international standards of the International System of Units (SI).
This certificate may not be partially reproduced, except with the prior written permission of the issuing Centre.*

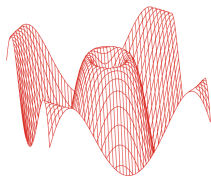
I risultati di misura riportati nel presente Certificato sono stati ottenuti applicando le procedure di taratura citate alla pagina seguente, dove sono specificati anche i campioni o gli strumenti che garantiscono la catena di riferibilità del Centro e i rispettivi certificati di taratura in corso di validità. Essi si riferiscono esclusivamente all'oggetto in taratura e sono validi nel momento e nelle condizioni di taratura, salvo diversamente specificato.

The measurement results reported in this Certificate were obtained following the calibration procedures given in the following page, where the reference standards or instruments are indicated which guarantee the traceability chain of the laboratory, and the related calibration certificates in the course of validity are indicated as well. They relate only to the calibrated item and they are valid for the time and conditions of calibration, unless otherwise specified.

Le incertezze di misura dichiarate in questo documento sono state determinate conformemente alla Guida ISO/IEC 98 e al documento EA-4/02. Solitamente sono espresse come incertezza estesa ottenuta moltiplicando l'incertezza tipo per il fattore di copertura k corrispondente ad un livello di fiducia di circa il 95 %. Normalmente tale fattore k vale 2.

The measurement uncertainties stated in this document have been determined according to the ISO/IEC Guide 98 and to EA-4/02. Usually, they have been estimated as expanded uncertainty obtained multiplying the standard uncertainty by the coverage factor k corresponding to a confidence level of about 95%. Normally, this factor k is 2.

Direzione Tecnica
(Approving Officer)



CERTIFICATO DI TARATURA LAT 068 47803-A
Certificate of Calibration LAT 068 47803-A

Di seguito vengono riportate le seguenti informazioni:

- la descrizione dell'oggetto in taratura (se necessaria);
- l'identificazione delle procedure in base alle quali sono state eseguite le tarature;
- gli strumenti/campioni che garantiscono la riferibilità del Centro;
- gli estremi dei certificati di taratura di tali campioni e l'Ente che li ha emessi;
- il luogo di taratura (se effettuata fuori dal Laboratorio);
- le condizioni ambientali e di taratura;
- i risultati delle tarature e la loro incertezza estesa.

In the following, information is reported about:

- description of the item to be calibrated (if necessary);
- technical procedures used for calibration performed;
- instruments or measurement standards which guarantee the traceability chain of the Centre;
- relevant calibration certificates of those standards with the issuing Body;
- site of calibration (if different from Laboratory);
- calibration and environmental conditions;
- calibration results and their expanded uncertainty.

Strumenti sottoposti a verifica
Instrumentation under test

Strumento	Costruttore	Modello	Matricola
Filtri 1/3 ottave	01-dB	DUO	10753

Procedure tecniche, norme e campioni di riferimento
Technical procedures, Standards and Traceability

I risultati di misura riportati nel presente Certificato sono stati ottenuti applicando la procedura di taratura N. PTL 09 rev. 4.6.
Le verifiche effettuate sull'oggetto della taratura sono in accordo con il metodo interno di taratura basato sulla norma CEI EN 61260:1997.
Le tolleranze riportate sono relative alla classe di appartenenza dello strumento come definito nella norma CEI EN 61260:1997.
Nella tabella sottostante vengono riportati gli estremi dei campioni di riferimento dai quali ha inizio la catena della riferibilità del Centro.

Strumento	Matricola	Certificato	Data taratura	Data scadenza
Multimetro Hewlett Packard 3458A	2823A07910	LAT 046 366633	2020-11-12	2021-11-12
Stazione meteo Ahlborn Almemo 2590+FHAD46-C2L00	H17121184+17110098	LAT N.128U-071/21	2021-02-15	2022-02-15
Barometro digitale DRUCK DPI 150	3268333	LAT 128P-896/20	2020-12-04	2021-12-04

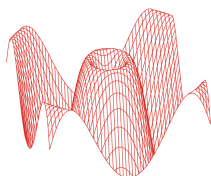
Condizioni ambientali durante le misure
Environmental parameters during measurements

Parametro	Di riferimento	Intervallo di validità	All'inizio delle misure	Alla fine delle misure
Temperatura / °C	23,0	da 20 a 26	25,6	25,3
Umidità / %	50,0	da 30 a 70	53,2	53,5
Pressione / hPa	1013,3	da 800 a 1050	1002,7	1002,8

Nella determinazione dell'incertezza non è stata presa in considerazione la stabilità nel tempo dell'oggetto in taratura. Gli elevati valori di incertezza in alcune prove sono determinati dalle caratteristiche intrinseche dello strumento in prova.

Sullo Strumento in esame sono state eseguite misure sia per via elettrica che per via acustica. Le misure per via elettrica sono state effettuate sostituendo alla capsula microfonica un adattatore capacitivo con impedenza elettrica equivalente a quella del microfono.

Tutti i dati riportati nel presente Certificato sono espressi in Decibel (dB). I valori di pressione sonora assoluta sono riferiti a 20 uPa.



CERTIFICATO DI TARATURA LAT 068 47803-A
Certificate of Calibration LAT 068 47803-A

Capacità metrologiche del Centro
Metrological capabilities of the Laboratory

Nella tabella vengono riportate le capacità metrologiche del Centro per le grandezze acustiche e le relative incertezze ad esse associate.

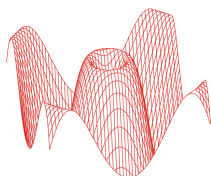
Grandezza	Strumento in taratura	Campo di misura	Condizioni di misura	Incertezza (*)	
Livello di pressione acustica	Pistonofoni	124 dB	250 Hz	0,10 dB	
	Calibratori acustici	da 90 dB a 125 dB	da 250 Hz a 1000 Hz	0,12 dB	
	Calibratori multifrequenza	da 94 dB a 114 dB	31,5 Hz, 63 Hz e 125 Hz	0,19 dB	
	Livello di pressione acustica		250 Hz, 500 Hz e 1 kHz	0,12 dB	
			2 kHz e 4 kHz	0,18 dB	
			8 kHz	0,26 dB	
			12,5 kHz e 16 kHz	0,31 dB	
		Ponderazione "inversa A"	da 94 dB a 114 dB	da 31,5 Hz a 16 kHz	0,07 dB
		Correzioni pressione/campo libero microfoni	da 94 dB a 114 dB	da 31,5 Hz a 16 kHz	0,08 dB
		Fonometri ^(1, 2)	da 20 dB a 155 dB	da 31,5 Hz a 16 kHz	da 0,13 dB a 0,81 dB
		Fonometri ⁽³⁾	da 94 dB a 114 dB	125 Hz e 1 kHz	0,32 dB
		Ponderazioni di frequenza con segnali acustici		8 kHz	0,45 dB
		Ponderazioni di frequenza con segnali elettrici	da 25 dB a 140 dB	da 63 Hz a 16 kHz	0,14 dB
		Ponderazioni di frequenza e temporali a 1 kHz	da 94 dB a 114 dB	1 kHz	0,14 dB
		Linearità di livello nel campo di riferimento	da 20 dB a 155 dB	8 kHz	0,14 dB
	Linearità di livello con selettore di fondo scala	94 dB	1 kHz	0,14 dB	
	Risposta ai treni d'onda	da 25 dB a 140 dB	4 kHz	0,21 dB	
	Rivelatore di picco C	da 110 dB a 140 dB	500 Hz e 8 kHz	0,21 dB	
	Indicatore di sovraccarico	da 110 dB a 140 dB	4 kHz	0,21 dB	
	Verifica filtri a bande di 1/3 ottava ⁽¹⁾		20 Hz < fc < 20 kHz	da 0,15 dB a 1,0 dB	
	Verifica filtri a bande di ottava ⁽¹⁾		31,5 Hz < fc < 8 kHz	da 0,15 dB a 1,0 dB	
Sensibilità alla pressione acustica	Microfoni campione	124 dB	250 Hz	0,11 dB	
	Microfoni campione da 1/2" ⁽¹⁾	94 dB	da 31,5 Hz a 16 kHz	da 0,11 dB a 0,30 dB	
	Microfoni WS2 ⁽¹⁾	94 dB	da 31,5 Hz a 16 kHz	da 0,15 dB a 0,30 dB	
	Microfoni WS2 (risposta di frequenza corretta per campo libero)	94 dB	da 31,5 Hz a 16 kHz	da 0,22 dB a 0,76 dB	
	Microfoni con griglia non rimuovibile	124 dB	250 Hz	0,15 dB	

(*) L'incertezza di misura è dichiarata come incertezza estesa corrispondente al livello di fiducia al 95% ed è ottenuta moltiplicando l'incertezza tipo per il fattore di copertura k specificato.

⁽¹⁾ L'incertezza dipende dalla frequenza.

⁽²⁾ Fonometri conformi solamente alle norme CEI EN 60651 e CEI EN 60804.

⁽³⁾ Fonometri conformi alla norma CEI EN 61672-3.



CERTIFICATO DI TARATURA LAT 068 47803-A
 Certificate of Calibration LAT 068 47803-A

1. Ispezione preliminare

Descrizione: Nella tabella sottostante vengono riportati i risultati dei controlli preliminari effettuati sulla strumentazione in taratura.

Controllo	Esito
Ispezione visiva iniziale	OK
Integrità meccanica	OK
Integrità funzionale	OK
Equilibrio termico	OK
Alimentazione	OK
Luogo di taratura	SEDE

2. Modalità e condizioni di misura

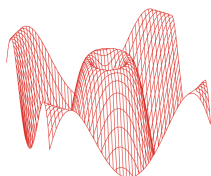
Descrizione: Vengono qui riportate le impostazioni e le caratteristiche dello strumento rilevanti ai fini della Taratura.

Impostazioni	
Frequenza di campionamento	51,20 kHz
Sistema di calcolo	base due
Attenuazione di riferimento	0,00 dB

3. Attenuazione relativa

Descrizione: La verifica dell'attenuazione relativa viene effettuata ad 1 dB dal limite superiore del campo di funzionamento lineare nella gamma di livello di riferimento.

Frequenza normalizzata f/fm	Attenuazioni rilevate dB					Limiti Classe 1 dB	Incertezza dB
	Filtro a 20 Hz	Filtro a 100 Hz	Filtro a 315 Hz	Filtro a 3150 Hz	Filtro a 20000 Hz		
0,18400	>90,00	>90,00	>90,00	>90,00	>80,00	+70/+∞	1,50
0,32578	>80,00	>80,00	>80,00	>80,00	68,50	+61/+∞	0,80
0,52996	60,80	61,00	59,20	61,00	46,80	+42/+∞	0,30
0,77181	28,10	28,60	27,80	28,60	20,60	+17,5/+∞	0,20
0,89090	3,20	3,50	3,40	3,40	3,20	+2,0/+5,0	0,20
0,91932	0,40	0,50	0,10	0,40	0,80	-0,3/+1,3	0,15
0,94702	0,10	0,10	0,10	0,10	-0,00	-0,3/+0,6	0,15
0,97394	0,10	0,10	0,10	0,10	-0,00	-0,3/+0,4	0,15
1,00000	0,10	0,10	0,10	0,10	-0,10	-0,3/+0,3	0,15
1,02676	0,20	0,10	0,10	0,10	-0,10	-0,3/+0,4	0,15
1,05594	0,20	0,10	0,10	0,10	-0,00	-0,3/+0,6	0,15
1,08776	0,60	0,40	0,40	0,40	-0,00	-0,3/+1,3	0,15
1,12246	3,20	3,70	4,00	3,60	3,00	+2,0/+5,0	0,20
1,29565	29,20	30,40	32,80	30,40	>80,00	+17,5/+∞	0,20
1,88695	64,60	67,50	>80,00	67,40	>80,00	+42,0/+∞	0,30
3,06955	>90,00	>90,00	>90,00	>90,00	>80,00	+61/+∞	0,80
5,43474	>90,00	>90,00	>90,00	>90,00	>80,00	+70/+∞	1,50



CERTIFICATO DI TARATURA LAT 068 47803-A
Certificate of Calibration LAT 068 47803-A

4. Campo di funzionamento lineare

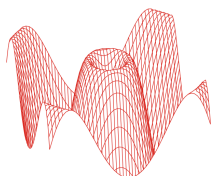
Descrizione: La linearità della risposta del filtro viene verificata nella gamma di livello di riferimento, partendo dal limite superiore, per 50 dB di dinamica, ad intervalli di 5 dB tranne a 5 dB dagli estremi dove la verifica viene effettuata ad intervalli di 1 dB.

Filtro a 20 Hz		Filtro a 315 Hz		Filtro a 20000 Hz		Limiti Classe 1 dB	Incertezza dB
Livello Nominale dB	Scarto dB	Livello Nominale dB	Scarto dB	Livello Nominale dB	Scarto dB		
137,0	-0,10	137,0	-0,20	137,0	-0,20	±0,4	0,15
136,0	-0,10	136,0	-0,20	136,0	-0,20	±0,4	0,15
135,0	-0,10	135,0	-0,10	135,0	-0,10	±0,4	0,15
134,0	-0,10	134,0	-0,10	134,0	-0,20	±0,4	0,15
133,0	-0,10	133,0	-0,20	133,0	-0,20	±0,4	0,15
132,0	-0,10	132,0	-0,10	132,0	-0,10	±0,4	0,15
127,0	-0,10	127,0	-0,20	127,0	-0,20	±0,4	0,15
122,0	-0,10	122,0	-0,20	122,0	-0,20	±0,4	0,15
117,0	-0,10	117,0	-0,10	117,0	-0,10	±0,4	0,15
112,0	-0,10	112,0	-0,20	112,0	-0,10	±0,4	0,15
107,0	-0,10	107,0	-0,10	107,0	-0,10	±0,4	0,15
102,0	0,00	102,0	0,00	102,0	0,00	±0,4	0,15
97,0	0,00	97,0	0,00	97,0	0,00	±0,4	0,15
92,0	0,00	92,0	0,00	92,0	0,00	±0,4	0,15
91,0	0,00	91,0	0,00	91,0	0,00	±0,4	0,15
90,0	0,00	90,0	0,00	90,0	0,00	±0,4	0,15
89,0	0,00	89,0	0,00	89,0	0,00	±0,4	0,15
88,0	0,00	88,0	0,00	88,0	0,00	±0,4	0,15
87,0	0,00	87,0	0,00	87,0	0,00	±0,4	0,15

5. Filtri anti-ribaltamento

Descrizione: La verifica viene effettuata ad un livello pari al limite superiore del campo di funzionamento lineare della gamma di riferimento. Per ciascun filtro verificato viene inviato un segnale sinusoidale stazionario di frequenza pari alla frequenza di campionamento dello strumento meno la frequenza centrale nominale del filtro.

Frequenza nominale filtro Hz	Frequenza esatta filtro Hz	Frequenza generata Hz	Attenuazione rilevata dB	Attenuazione minima Classe 1 dB	Incertezza dB
20	19,69	51180,31	>90,00	70,0	1,50
315	314,98	50885,02	>90,00	70,0	1,50
3150	3174,80	48025,20	>80,00	70,0	1,50



CERTIFICATO DI TARATURA LAT 068 47803-A
Certificate of Calibration LAT 068 47803-A

6. Somma dei segnali d'uscita

Frequenza nominale filtro Hz	Frequenza esatta filtro Hz	Frequenza generata Hz	Scarto dB	Limiti Classe 1 dB	Incertezza dB
100	99,21	99,21	-0,09	+1,0/-2,0	0,15
100	99,21	88,39	-0,78	+1,0/-2,0	0,15
100	99,21	111,36	-0,64	+1,0/-2,0	0,15
315	314,98	314,98	-0,09	+1,0/-2,0	0,15
315	314,98	280,62	-0,63	+1,0/-2,0	0,15
315	314,98	353,55	-0,68	+1,0/-2,0	0,15
3150	3174,80	3174,80	-0,09	+1,0/-2,0	0,15
3150	3174,80	2828,43	-0,68	+1,0/-2,0	0,15
3150	3174,80	3563,59	-0,54	+1,0/-2,0	0,15

7. Funzionamento in tempo reale

Descrizione: I campi di frequenze nei quali i filtri devono funzionare in tempo reale vengono verificati tramite questa prova che utilizza la modulazione in frequenza del segnale fornito.

Frequenza nominale filtro Hz	Frequenza esatta filtro Hz	Scarto dB	Limiti Classe 1 dB	Incertezza dB
20	19,69	0,00	±0,3	0,15
25	24,80	-0,10	±0,3	0,15
31,5	31,25	-0,20	±0,3	0,15
40	39,37	-0,10	±0,3	0,15
50	49,61	-0,10	±0,3	0,15
63	62,50	-0,10	±0,3	0,15
80	78,75	-0,10	±0,3	0,15
100	99,21	-0,10	±0,3	0,15
125	125,00	-0,10	±0,3	0,15
160	157,49	-0,10	±0,3	0,15
200	198,43	-0,10	±0,3	0,15
250	250,00	-0,10	±0,3	0,15
315	314,98	-0,10	±0,3	0,15
400	396,85	0,00	±0,3	0,15
500	500,00	-0,10	±0,3	0,15
630	629,96	-0,10	±0,3	0,15
800	793,70	0,00	±0,3	0,15
1000	1000,00	-0,10	±0,3	0,15
1250	1259,92	0,00	±0,3	0,15
1600	1587,40	0,00	±0,3	0,15
2000	2000,00	-0,10	±0,3	0,15
2500	2519,84	0,00	±0,3	0,15
3150	3174,80	0,00	±0,3	0,15
4000	4000,00	-0,10	±0,3	0,15
5000	5039,68	-0,10	±0,3	0,15
6300	6349,60	-0,10	±0,3	0,15
8000	8000,00	-0,10	±0,3	0,15
10000	10079,37	-0,10	±0,3	0,15
12500	12699,21	-0,20	±0,3	0,15
16000	16000,00	0,00	±0,3	0,15
20000	20158,74	0,10	±0,3	0,15



L.C.E. S.r.l. a Socio Unico
Via dei Platani, 7/9 Opera (MI)
T. 02 57602858 - www.lce.it - info@lce.it

CERTIFICATO DI TARATURA LAT 068 47841-A
Certificate of Calibration LAT 068 47841-A

- data di emissione
date of issue 2021-09-24
- cliente
customer L.C.E. SRL
20073 - OPERA (MI)
- destinatario
receiver L.C.E. SRL
20073 - OPERA (MI)

Si riferisce a

Referring to

- oggetto
item Analizzatore
- costruttore
manufacturer 01-dB
- modello
model DUO
- matricola
serial number 10449
- data di ricevimento oggetto
date of receipt of item 2021-09-23
- data delle misure
date of measurements 2021-09-24
- registro di laboratorio
laboratory reference Reg. 03

Il presente certificato di taratura è emesso in base all'accREDITAMENTO LAT N° 068 rilasciato in accordo ai decreti attuativi della legge n. 273/1991 che ha istituito il Sistema Nazionale di Taratura (SNT). ACCREDIA attesta le capacità di misura e di taratura, le competenze metrologiche del Centro e la riferibilità delle tarature eseguite ai campioni nazionali e internazionali delle unità di misura del Sistema Internazionale delle Unità (SI).
Questo certificato non può essere riprodotto in modo parziale, salvo espressa autorizzazione scritta da parte del Centro.

*This certificate of calibration is issued in compliance with the accreditation LAT N° 068 granted according to decrees connected with Italian law No. 273/1991 which has established the National Calibration System. ACCREDIA attests the calibration and measurement capability, the metrological competence of the Centre and the traceability of calibration results to the national and international standards of the International System of Units (SI).
This certificate may not be partially reproduced, except with the prior written permission of the issuing Centre.*

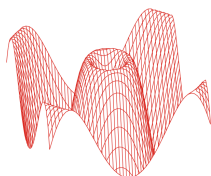
I risultati di misura riportati nel presente Certificato sono stati ottenuti applicando le procedure di taratura citate alla pagina seguente, dove sono specificati anche i campioni o gli strumenti che garantiscono la catena di riferibilità del Centro e i rispettivi certificati di taratura in corso di validità. Essi si riferiscono esclusivamente all'oggetto in taratura e sono validi nel momento e nelle condizioni di taratura, salvo diversamente specificato.

The measurement results reported in this Certificate were obtained following the calibration procedures given in the following page, where the reference standards or instruments are indicated which guarantee the traceability chain of the laboratory, and the related calibration certificates in the course of validity are indicated as well. They relate only to the calibrated item and they are valid for the time and conditions of calibration, unless otherwise specified.

Le incertezze di misura dichiarate in questo documento sono state determinate conformemente alla Guida ISO/IEC 98 e al documento EA-4/02. Solitamente sono espresse come incertezza estesa ottenuta moltiplicando l'incertezza tipo per il fattore di copertura k corrispondente ad un livello di fiducia di circa il 95 %. Normalmente tale fattore k vale 2.

The measurement uncertainties stated in this document have been determined according to the ISO/IEC Guide 98 and to EA-4/02. Usually, they have been estimated as expanded uncertainty obtained multiplying the standard uncertainty by the coverage factor k corresponding to a confidence level of about 95%. Normally, this factor k is 2.

Direzione Tecnica
(Approving Officer)



CERTIFICATO DI TARATURA LAT 068 47841-A
Certificate of Calibration LAT 068 47841-A

Di seguito vengono riportate le seguenti informazioni:

- la descrizione dell'oggetto in taratura (se necessaria);
- l'identificazione delle procedure in base alle quali sono state eseguite le tarature;
- gli strumenti/campioni che garantiscono la riferibilità del Centro;
- gli estremi dei certificati di taratura di tali campioni e l'Ente che li ha emessi;
- il luogo di taratura (se effettuata fuori dal Laboratorio);
- le condizioni ambientali e di taratura;
- i risultati delle tarature e la loro incertezza estesa.

In the following, information is reported about:

- description of the item to be calibrated (if necessary);
- technical procedures used for calibration performed;
- instruments or measurement standards which guarantee the traceability chain of the Centre;
- relevant calibration certificates of those standards with the issuing Body;
- site of calibration (if different from Laboratory);
- calibration and environmental conditions;
- calibration results and their expanded uncertainty.

Strumenti sottoposti a verifica
Instrumentation under test

Strumento	Costruttore	Modello	Matricola
Analizzatore	01-dB	DUO	10449
Nosecone	01-dB	RA0208	N.P.
Microfono	G.R.A.S.	40CD	141185

Procedure tecniche, norme e campioni di riferimento
Technical procedures, Standards and Traceability

I risultati di misura riportati nel presente Certificato sono stati ottenuti applicando la procedura di taratura N. PTL 08 Rev. 1.1.

Le verifiche effettuate sull'oggetto della taratura sono in accordo con quanto previsto dalla norma CEI EN 61672-3:2014.

I limiti riportati sono relativi alla classe di appartenenza dello strumento come definito nella norma CEI EN 61672-1:2014.

Nella tabella sottostante vengono riportati gli estremi dei campioni di riferimento dai quali ha inizio la catena della riferibilità del Centro.

Strumento	Matricola	Certificato	Data taratura	Data scadenza
Multimetro Hewlett Packard 3458A	2823A07910	LAT 046 366633	2020-11-12	2021-11-12
Stazione meteo Ahlborn Almemo 2590+FHAD46-C2L00	H17121184+17110098	LAT N.128U-071/21	2021-02-15	2022-02-15
Barometro digitale DRUCK DPI 150	3268333	LAT 128P-896/20	2020-12-04	2021-12-04
Pistonofono Brüel & Kjaer 4228	1798906	I.N.RI.M. 21-0085-03	2021-02-02	2022-02-02
Microfono Brüel & Kjaer 4180	2412886	I.N.RI.M. 21-0085-01	2021-02-02	2022-02-02

Condizioni ambientali durante le misure
Environmental parameters during measurements

Parametro	Di riferimento	Intervallo di validità	All'inizio delle misure	Alla fine delle misure
Temperatura / °C	23,0	da 20 a 26	25,2	25,3
Umidità / %	50,0	da 30 a 70	52,0	50,8
Pressione / hPa	1013,3	da 800 a 1050	1004,6	1004,3

Nella determinazione dell'incertezza non è stata presa in considerazione la stabilità nel tempo dell'oggetto in taratura.

Sullo strumento in esame sono state eseguite misure sia per via elettrica che per via acustica. Le misure per via elettrica sono state effettuate sostituendo alla capsula microfonica un adattatore capacitivo con impedenza elettrica equivalente a quella del microfono.

Tutti i dati riportati nel presente Certificato sono espressi in Decibel (dB). I valori di pressione sonora assoluta sono riferiti a 20 uPa.

Il numero di decimali riportato in alcune prove può differire dal numero di decimali visualizzati sullo strumento in taratura in quanto i valori riportati nel presente Certificato possono essere ottenuti dalla media di più letture.



CERTIFICATO DI TARATURA LAT 068 47841-A
Certificate of Calibration LAT 068 47841-A

Capacità metrologiche del Centro
Metrological capabilities of the Laboratory

Nella tabella vengono riportate le capacità metrologiche del Centro per le grandezze acustiche e le relative incertezze ad esse associate.

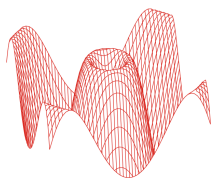
Grandezza	Strumento in taratura	Campo di misura	Condizioni di misura	Incertezza (*)	
Livello di pressione acustica	Pistonofoni	124 dB	250 Hz	0,10 dB	
	Calibratori acustici	da 90 dB a 125 dB	da 250 Hz a 1000 Hz	0,12 dB	
	Calibratori multifrequenza	da 94 dB a 114 dB	31,5 Hz, 63 Hz e 125 Hz	0,19 dB	
	Livello di pressione acustica		250 Hz, 500 Hz e 1 kHz	0,12 dB	
			2 kHz e 4 kHz	0,18 dB	
			8 kHz	0,26 dB	
			12,5 kHz e 16 kHz	0,31 dB	
		Ponderazione "inversa A"	da 94 dB a 114 dB	da 31,5 Hz a 16 kHz	0,07 dB
		Correzioni pressione/campo libero microfoni	da 94 dB a 114 dB	da 31,5 Hz a 16 kHz	0,08 dB
		Fonometri ^(1, 2)	da 20 dB a 155 dB	da 31,5 Hz a 16 kHz	da 0,13 dB a 0,81 dB
		Fonometri ⁽³⁾	da 94 dB a 114 dB	125 Hz e 1 kHz	0,32 dB
		Ponderazioni di frequenza con segnali acustici		8 kHz	0,45 dB
		Ponderazioni di frequenza con segnali elettrici	da 25 dB a 140 dB	da 63 Hz a 16 kHz	0,14 dB
		Ponderazioni di frequenza e temporali a 1 kHz	da 94 dB a 114 dB	1 kHz	0,14 dB
		Linearità di livello nel campo di riferimento	da 20 dB a 155 dB	8 kHz	0,14 dB
	Linearità di livello con selettore di fondo scala	94 dB	1 kHz	0,14 dB	
	Risposta ai treni d'onda	da 25 dB a 140 dB	4 kHz	0,21 dB	
	Rivelatore di picco C	da 110 dB a 140 dB	500 Hz e 8 kHz	0,21 dB	
	Indicatore di sovraccarico	da 110 dB a 140 dB	4 kHz	0,21 dB	
	Verifica filtri a bande di 1/3 ottava ⁽¹⁾		20 Hz < fc < 20 kHz	da 0,15 dB a 1,0 dB	
	Verifica filtri a bande di ottava ⁽¹⁾		31,5 Hz < fc < 8 kHz	da 0,15 dB a 1,0 dB	
Sensibilità alla pressione acustica	Microfoni campione	124 dB	250 Hz	0,11 dB	
	Microfoni campione da 1/2" ⁽¹⁾	94 dB	da 31,5 Hz a 16 kHz	da 0,11 dB a 0,30 dB	
	Microfoni WS2 ⁽¹⁾	94 dB	da 31,5 Hz a 16 kHz	da 0,15 dB a 0,30 dB	
	Microfoni WS2 (risposta di frequenza corretta per campo libero)	94 dB	da 31,5 Hz a 16 kHz	da 0,22 dB a 0,76 dB	
	Microfoni con griglia non rimuovibile	124 dB	250 Hz	0,15 dB	

(*) L'incertezza di misura è dichiarata come incertezza estesa corrispondente al livello di fiducia al 95% ed è ottenuta moltiplicando l'incertezza tipo per il fattore di copertura k specificato.

⁽¹⁾ L'incertezza dipende dalla frequenza.

⁽²⁾ Fonometri conformi solamente alle norme CEI EN 60651 e CEI EN 60804.

⁽³⁾ Fonometri conformi alla norma CEI EN 61672-3.



CERTIFICATO DI TARATURA LAT 068 47841-A
Certificate of Calibration LAT 068 47841-A

1. Documentazione

- La versione del firmware caricato sullo strumento in taratura è: 2.60 - 2.12.
- Manuale di istruzioni DUO User's Manual - DOC1112 - Marzo 2018 applicabile dal firmware 2.40/2.12 fornito dal costruttore dello strumento..
- Campo di misura di riferimento (nominale): 20,0 - 133,0 dB - Livello di pressione sonora di riferimento: 94,0 dB - Frequenza di verifica 1000 Hz.
- I dati di correzione per il filtro di compensazione da campo libero a 90 gradi del microfono 40CD e nose cone sono stati forniti dal costruttore dello strumento.
- I dati di correzione da pressione a campo libero a 90 gradi con nose cone e windscreen sono stati ottenuti dal manuale dello strumento fornito dal costruttore.
- Lo strumento ha completato con esito positivo le prove di valutazione del modello applicabili della IEC 61672-3:2013. Lo strumento risulta Omologato con certificati: DE-16-M-PTB-0007 Revisione 1 del 28 Settembre 2016 emesso dal PTB.
- Lo strumento sottoposto alle prove ha superato con esito positivo le prove periodiche della classe 1 della IEC 61672-3:2013, per le condizioni ambientali nelle quali esse sono state eseguite. Poichè è disponibile la prova pubblica, da parte di un'organizzazione di prova indipendente responsabile dell'approvazione dei risultati delle prove di valutazione del modello eseguite secondo la IEC 61672-2:2013, per dimostrare che il modello di fonometro è risultato completamente conforme alle prescrizioni della IEC 61672-1:2013, il fonometro sottoposto alle prove è conforme alle prescrizioni della classe 1 della IEC 61672-1:2013.

2. Ispezione preliminare ed elenco prove effettuate

Descrizione: Nelle tabelle sottostanti vengono riportati i risultati dei controlli preliminari e l'elenco delle prove effettuate sulla strumentazione in taratura.

Controllo	Esito
Ispezione visiva iniziale	OK
Integrità meccanica	OK
Integrità funzionale	OK
Equilibrio termico	OK
Alimentazione	OK

Prova	Esito
Rumore autogenerato	Positivo
Ponderazioni di frequenza con segnali acustici	Positivo
Ponderazioni di frequenza con segnali elettrici	Positivo
Ponderazioni di frequenza e temporali a 1 kHz	Positivo
Selettore campo misura	Non presente
Linearità livello campo misura riferimento	Positivo
Treni d'onda	Positivo
Livello sonoro di picco C	Positivo
Indicazione di sovraccarico	Positivo
Stabilità ad alti livelli	Positivo
Stabilità a lungo termine	Positivo

3. Indicazione alla frequenza di verifica della taratura (Calibrazione)

Descrizione: Prima di avviare la procedura di taratura dello strumento in esame si provvede alla verifica della calibrazione mediante l'applicazione di un idoneo calibratore acustico. Se necessario viene effettuata una nuova calibrazione come specificato dal costruttore.

Impostazioni: Campo di misura di riferimento, funzione calibrazione, se disponibile, altrimenti pesatura di frequenza C e ponderazione temporale Fast o Slow o in alternativa media temporale.

Calibrazione	
Calibratore acustico utilizzato	Quest QC-20 sn. QF2110036
Certificato del calibratore utilizzato	LAT 068 47679-A del 2021-08-30
Frequenza nominale del calibratore	1000,0 Hz
Livello atteso	94,1 dB
Livello indicato dallo strumento prima della calibrazione	93,8 dB
Livello indicato dallo strumento dopo la calibrazione	94,1 dB
E' stata effettuata una nuova calibrazione	SI



CERTIFICATO DI TARATURA LAT 068 47841-A
Certificate of Calibration LAT 068 47841-A

4. Rumore autogenerato

Descrizione: Viene verificato il rumore autogenerato dallo strumento. Per la verifica del rumore elettrico, la capacità equivalente di ingresso viene cortocircuitata tramite un apposito adattatore capacitivo di capacità paragonabile a quella del microfono. Per la verifica del rumore acustico devono essere montati anche eventuali accessori.

Impostazioni: Media temporale, campo di misura più sensibile. La verifica del rumore autogenerato con microfono installato viene invece effettuata installando il microfono ed eventuali accessori con lo strumento impostato nel campo di misura più sensibile, media temporale e ponderazione di frequenza A.

Letture: Per ciascuna ponderazione di frequenza di cui è dotato lo strumento, viene rilevato il livello sonoro con media temporale mediato per 30 s, o per un periodo superiore se così richiesto dal manuale di istruzioni.

Ponderazione di frequenza	Tipo di rumore	Rumore dB
A	Elettrico	12,8
C	Elettrico	15,5
Z	Elettrico	19,8
A	Acustico	18,4

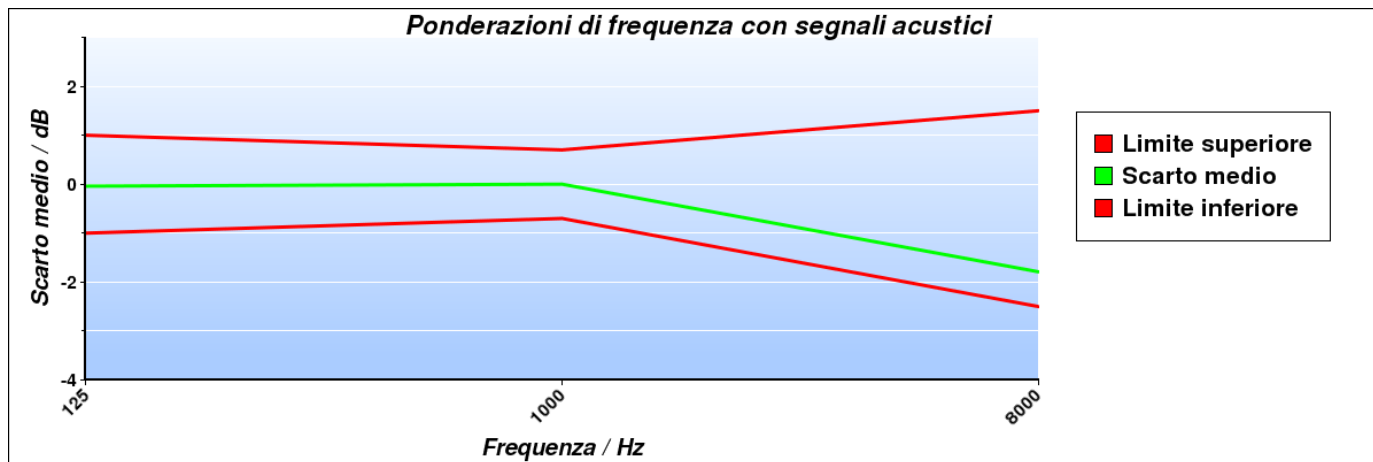
5. Prove di ponderazione di frequenza con segnali acustici

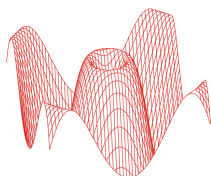
Descrizione: Tramite un calibratore multifrequenza, si inviano al microfono dei segnali acustici sinusoidali con un livello nominale compreso tra 94 dB e 114 dB alle frequenze di 125 Hz, 1000 Hz e 8000 Hz al fine di verificare la risposta acustica dell'intera catena di misura. Gli scarti riportati nella tabella successiva sono riferiti al valore a 1000 Hz. L'origine delle eventuali correzioni applicate è riportata nel paragrafo "Documentazione".

Impostazioni: Ponderazione di frequenza C, ponderazione temporale Fast, campo di misura di riferimento e indicazione Lp.

Letture: Per ciascuna frequenza di prova, vengono riportati i livelli letti sullo strumento in taratura.

Frequenza nominale Hz	Correzione livello dB	Correzione microfono dB	Correzione accessorio dB	Letture corretta dB	Ponderazione C rilevata dB	Ponderazione C teorica dB	Incertezza dB	Scarto medio dB	Limiti Accettabilità Classe 1 / dB
125	-0,08	-0,26	0,00	93,82	-0,24	-0,20	0,30	-0,04	±1,0
1000	0,00	-0,04	0,00	94,06	0,00	0,00	0,30	Riferimento	±0,7
8000	-0,12	1,25	0,80	89,27	-4,79	-3,00	0,49	-1,79	+1,5/-2,5





CERTIFICATO DI TARATURA LAT 068 47841-A
Certificate of Calibration LAT 068 47841-A

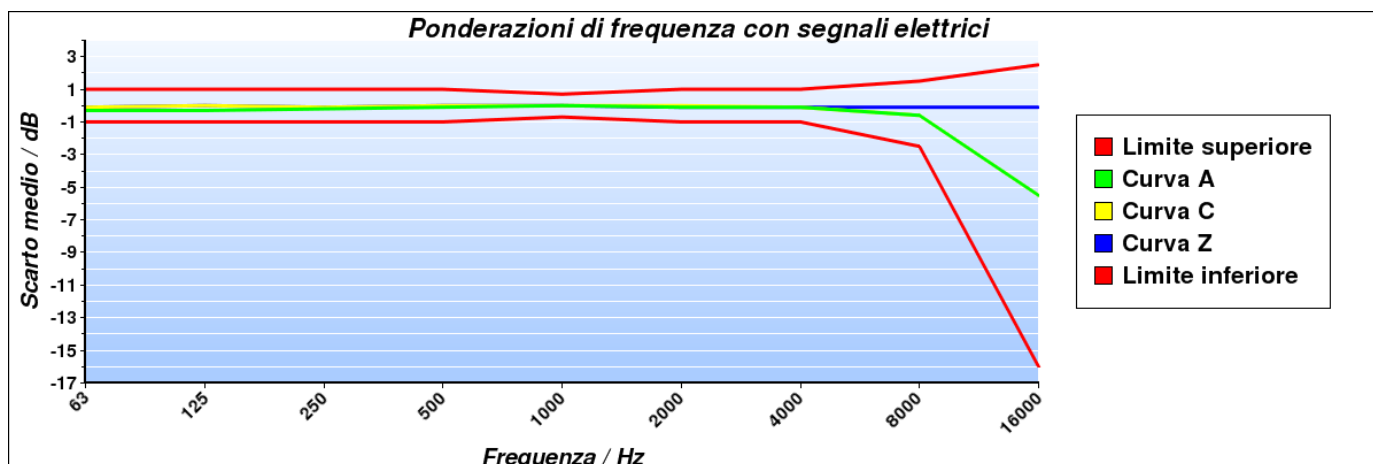
6. Prove delle ponderazioni di frequenza con segnali elettrici

Descrizione: Le ponderazioni di frequenza devono essere determinate in rapporto alla risposta ad 1 kHz utilizzando segnali di ingresso elettrici sinusoidali regolati per fornire una indicazione che sia 45 dB inferiore al limite superiore del campo di misura di riferimento, e per tutte le tre ponderazioni di frequenza tra A, C, Z e Piatta delle quali lo strumento è dotato.

Impostazioni: Ponderazione temporale Fast, campo di misura di riferimento, tutte le ponderazioni di frequenza disponibili tra A, C, Z e Piatta

Letture: Per ciascuna ponderazione di frequenza da verificare, viene rilevata la differenza tra il livello di prova a ciascuna frequenza e il riferimento ad 1 kHz. Eventuali correzioni specificate dal costruttore devono essere considerate.

Frekuensi nominale Hz	Curva A Scarto medio dB	Curva C Scarto medio dB	Curva Z Scarto medio dB	Incertezza dB	Limiti accettabilità Classe 1 / dB
63	-0,30	-0,10	-0,10	0,14	±1,0
125	-0,30	0,00	0,00	0,14	±1,0
250	-0,20	-0,10	-0,10	0,14	±1,0
500	-0,10	0,00	0,00	0,14	±1,0
1000	0,00	0,00	0,00	0,14	±0,7
2000	-0,10	0,00	-0,10	0,14	±1,0
4000	-0,10	-0,10	-0,10	0,14	±1,0
8000	-0,60	-0,60	-0,10	0,14	+1,5/-2,5
16000	-5,50	-5,50	-0,10	0,14	+2,5/-16,0



7. Ponderazioni di frequenza e temporali a 1 kHz

Descrizione: La prova consiste nella verifica delle differenze tra il livello di calibrazione ad 1 kHz con ponderazione di frequenza A e le ponderazioni di frequenza C, Z e Piatta misurate con ponderazione temporale Fast o media temporale. Inoltre, le indicazioni con la ponderazione di frequenza A devono essere registrate con lo strumento regolato per indicare il livello con ponderazione temporale F, il livello sonoro con ponderazione temporale S e il livello sonoro con media temporale, se disponibili.

Impostazioni: Campo di misura di riferimento, regolazione al livello di 94,0 dB ad 1 kHz con pesatura di frequenza A e temporale Fast; in successione, tutte le pesature di frequenza disponibili tra C, Z e Piatta e le ponderazioni temporali Slow e media temporale con pesatura di frequenza A.

Letture: Per ciascuna ponderazione di frequenza e temporale da verificare viene letta l'indicazione dello strumento.

Ponderazione	Riferimento dB	Scarto dB	Incertezza dB	Limiti accettab. Classe 1 / dB
Fast C	94,00	0,00	0,07	±0,2
Fast Z	94,00	0,00	0,07	±0,2
Slow A	94,00	0,00	0,07	±0,1
Leq A	94,00	0,00	0,07	±0,1



CERTIFICATO DI TARATURA LAT 068 47841-A
 Certificate of Calibration LAT 068 47841-A

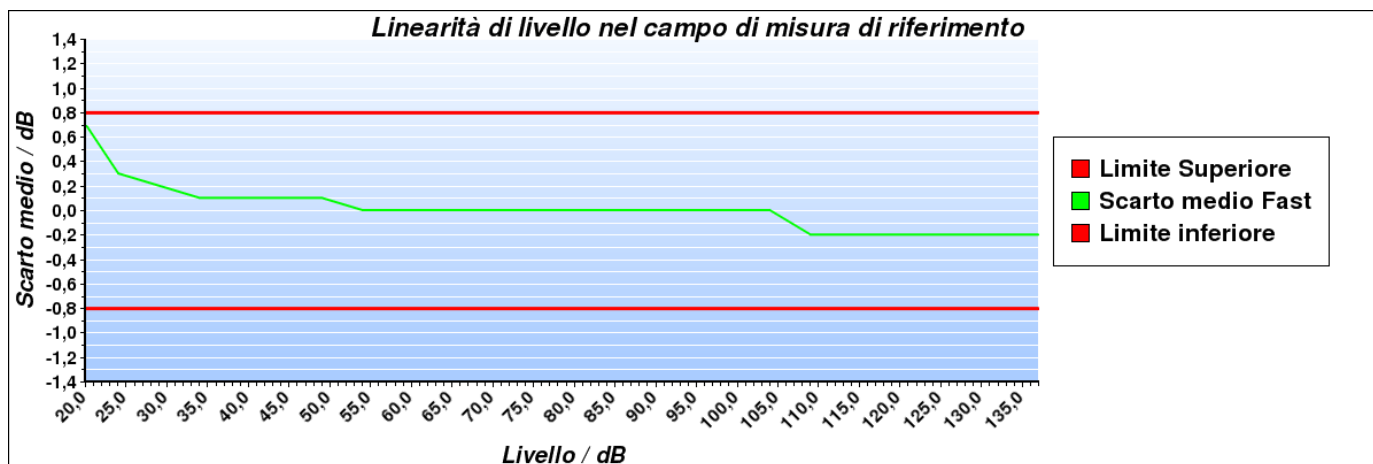
8. Linearità di livello nel campo di misura di riferimento

Descrizione: La linearità di livello viene verificata con segnali elettrici sinusoidali stazionari ad una frequenza di 8 kHz. La prova inizia con il segnale di ingresso regolato per indicare 94,0 dB e aumentando il livello del segnale di ingresso di gradini di 5 dB fino a 5 dB dal limite superiore per il campo di funzionamento lineare a 8 kHz, poi aumentando il livello di gradini di 1 dB fino alla prima indicazione di sovraccarico, non inclusa. Successivamente, sempre partendo dal punto di inizio, si diminuisce il livello del segnale di ingresso a gradini di 5 dB fino a 5 dB dal limite inferiore del campo di misura di riferimento, poi diminuendo il livello del segnale di gradini di 1 dB fino alla prima indicazione di livello insufficiente o, se non disponibile, fino al limite inferiore del campo di funzionamento lineare.

Impostazioni: Ponderazione temporale Fast, campo di misura di riferimento e ponderazione di frequenza A.

Letture: Per ciascun livello da verificare, viene rilevata la differenza tra il livello visualizzato sullo strumento e il corrispondente livello sonoro atteso.

Livello generato dB	Incertezza dB	Scarto medio dB	Limiti accettabilità Classe 1 / dB	Livello generato dB	Incertezza dB	Scarto medio dB	Limiti accettabilità Classe 1 / dB
94,0	0,14	Riferimento	±0,8	84,0	0,14	0,00	±0,8
99,0	0,14	0,00	±0,8	79,0	0,14	0,00	±0,8
104,0	0,14	0,00	±0,8	74,0	0,14	0,00	±0,8
109,0	0,14	-0,20	±0,8	69,0	0,14	0,00	±0,8
114,0	0,14	-0,20	±0,8	64,0	0,14	0,00	±0,8
119,0	0,14	-0,20	±0,8	59,0	0,14	0,00	±0,8
124,0	0,14	-0,20	±0,8	54,0	0,14	0,00	±0,8
129,0	0,14	-0,20	±0,8	49,0	0,14	0,10	±0,8
130,0	0,14	-0,20	±0,8	44,0	0,14	0,10	±0,8
131,0	0,14	-0,20	±0,8	39,0	0,14	0,10	±0,8
132,0	0,14	-0,20	±0,8	34,0	0,14	0,10	±0,8
133,0	0,14	-0,20	±0,8	29,0	0,14	0,20	±0,8
134,0	0,14	-0,20	±0,8	24,0	0,14	0,30	±0,8
135,0	0,14	-0,20	±0,8	23,0	0,14	0,40	±0,8
136,0	0,14	-0,20	±0,8	22,0	0,14	0,50	±0,8
137,0	0,14	-0,20	±0,8	21,0	0,14	0,60	±0,8
94,0	0,14	Riferimento	±0,8	20,0	0,14	0,70	±0,8
89,0	0,14	0,00	±0,8				





CERTIFICATO DI TARATURA LAT 068 47841-A
Certificate of Calibration LAT 068 47841-A

9. Risposta a treni d'onda

Descrizione: La risposta dello strumento a segnali di breve durata viene verificata attraverso dei treni d'onda di 4 kHz, con durate di 200 ms, 2 ms e 0,25 ms, che iniziano e finiscono sul passaggio per lo zero e sono estratti da segnali di ingresso elettrici sinusoidali di 4 kHz. Il livello di riferimento del segnale sinusoidale continuo è pari a 134,0 dB.

Impostazioni: Campo di misura di riferimento, ponderazione di frequenza A, ponderazioni temporali FAST e SLOW e livello di esposizione sonora (SEL) o, nel caso quest'ultimo non sia disponibile, il livello sonoro con media temporale.

Letture: Per ciascuna pesatura da verificare, viene calcolata la differenza tra il livello sonoro massimo visualizzato sullo strumento e il corrispondente livello sonoro atteso. Per le misure del livello di esposizione sonora viene calcolata la differenza tra il livello di esposizione sonora letto sullo strumento e il corrispondente livello di esposizione sonora atteso.

Ponderazione di frequenza	Durata Burst ms	Livello atteso dB	Letture media dB	Scarto medio dB	Incertezza dB	Limiti accettabilità Classe 1 / dB
Fast	200	133,00	133,00	0,00	0,17	±0,5
Slow	200	126,60	126,50	-0,10	0,17	±0,5
SEL	200	127,00	127,00	0,00	0,17	±0,5
Fast	2	116,00	115,90	-0,10	0,17	+1,0/-1,5
Slow	2	107,00	107,00	0,00	0,17	+1,0/-3,0
SEL	2	107,00	106,90	-0,10	0,17	+1,0/-1,5
Fast	0,25	107,00	106,80	-0,20	0,17	+1,0/-3,0
SEL	0,25	98,00	97,80	-0,20	0,17	+1,0/-3,0

10. Livello sonoro di picco C

Descrizione: Questa prova permette di verificare il funzionamento del rilevatore di picco. Vengono utilizzati tre diversi tipi di segnali: una forma d'onda a 8 kHz, una mezza forma d'onda positiva a 500 Hz e una mezza forma d'onda negativa a 500 Hz. Questi segnali di test vengono estratti rispettivamente da un segnale sinusoidale stazionario alla frequenza di 8 kHz che fornisca sullo strumento un'indicazione pari a 129,0 dB e da un segnale sinusoidale stazionario alla frequenza di 500 Hz che fornisca un'indicazione pari a 132,0 dB.

Impostazioni: Campo di misura meno sensibile, ponderazione di frequenza C, ponderazione temporale Fast e picco.

Letture: Per ciascun tipo di segnale da verificare, viene calcolata la differenza tra il livello sonoro di picco C visualizzato sullo strumento e il corrispondente livello sonoro di picco atteso.

Tipo di segnale	Livello di riferimento dB	Livello atteso dB	Letture media dB	Scarto medio dB	Incertezza dB	Limiti accettabilità Classe 1 / dB
1 ciclo 8 kHz	129,00	132,40	132,10	-0,30	0,19	±2,0
½ ciclo 500 Hz +	132,00	134,40	134,30	-0,10	0,19	±1,0
½ ciclo 500 Hz -	132,00	134,40	134,30	-0,10	0,19	±1,0

11. Indicazione di sovraccarico

Descrizione: Questa prova permette di verificare il funzionamento dell'indicatore di sovraccarico. Dopo aver regolato il livello del segnale elettrico stazionario di ingresso in modo da visualizzare sullo strumento un'indicazione pari a 137,0 dB, vengono inviati segnali elettrici sinusoidali di mezzo ciclo positivo ad una frequenza di 4 kHz incrementando di volta in volta il livello fino alla prima indicazione di sovraccarico. L'operazione viene poi ripetuta con segnali di mezzo ciclo negativo.

Impostazioni: Campo di misura meno sensibile, ponderazione di frequenza A e media temporale.

Letture: Viene calcolata la differenza tra i livelli positivo e negativo che hanno portato all'indicazione di sovraccarico sullo strumento.

Livello di riferimento dB	½ ciclo positivo dB	½ ciclo negativo dB	Differenza dB	Incertezza dB	Limiti accettabilità Classe 1 / dB
137,0	138,1	139,0	-0,9	0,17	±1,5

L'indicatore di sovraccarico è rimasto correttamente memorizzato dopo che si è prodotta una condizione di sovraccarico sullo strumento.



CERTIFICATO DI TARATURA LAT 068 47841-A
Certificate of Calibration LAT 068 47841-A

12. Stabilità ad alti livelli

Descrizione: Questa prova permette di verificare la stabilità dello strumento quando opera continuamente con segnali di livello elevato. Dopo aver regolato il livello del segnale elettrico stazionario di ingresso in modo da visualizzare sullo strumento un'indicazione pari a 136,0 dB, si registra il livello visualizzato e si continua ad applicare il segnale per 5 minuti al termine dei quali viene nuovamente registrato il livello indicato.

Impostazioni: Campo di misura meno sensibile, ponderazione di frequenza A e ponderazione di frequenza Fast, Slow o Leq su 10 secondi.

Letture: Viene calcolata la differenza tra i livelli indicati dallo strumento all'inizio della prova e dopo 5 minuti di esposizione al segnale ad alto livello.

Livello di riferimento dB	Livello iniziale dB	Livello finale dB	Scarto medio dB	Incertezza dB	Limiti accettabilità Classe 1 / dB
136,0	136,0	136,0	0,0	0,07	±0,1

13. Stabilità a lungo termine

Descrizione: Questa prova permette di verificare la capacità dello strumento di operare continuamente con segnali di medio livello. Dopo aver regolato il livello del segnale elettrico stazionario di ingresso, in modo da visualizzare sullo strumento un'indicazione pari a 94,0 dB, si registra il livello visualizzato e si continua ad applicare il segnale per un intervallo di tempo variabile tra 25 minuti e 35 minuti al termine del quale viene nuovamente registrato il livello indicato.

Impostazioni: Campo di misura di riferimento, ponderazione di frequenza A e ponderazione di frequenza Fast, Slow o Leq su 10 secondi.

Letture: Viene calcolata la differenza tra i livelli indicati dallo strumento all'inizio e alla fine della prova.

Livello di riferimento dB	Livello iniziale dB	Livello finale dB	Scarto medio dB	Incertezza dB	Limiti accettabilità Classe 1 / dB
94,0	94,0	94,0	0,0	0,07	±0,1



L.C.E. S.r.l. a Socio Unico
Via dei Platani, 7/9 Opera (MI)
T. 02 57602858 - www.lce.it - info@lce.it

CERTIFICATO DI TARATURA LAT 068 47842-A
Certificate of Calibration LAT 068 47842-A

- data di emissione
date of issue 2021-09-24
- cliente
customer L.C.E. SRL
20073 - OPERA (MI)
- destinatario
receiver L.C.E. SRL
20073 - OPERA (MI)

Si riferisce a

Referring to

- oggetto
item Filtri 1/3 ottave
- costruttore
manufacturer 01-dB
- modello
model DUO
- matricola
serial number 10449
- data di ricevimento oggetto
date of receipt of item 2021-09-23
- data delle misure
date of measurements 2021-09-24
- registro di laboratorio
laboratory reference Reg. 03

Il presente certificato di taratura è emesso in base all'accREDITAMENTO LAT N° 068 rilasciato in accordo ai decreti attuativi della legge n. 273/1991 che ha istituito il Sistema Nazionale di Taratura (SNT). ACCREDIA attesta le capacità di misura e di taratura, le competenze metrologiche del Centro e la riferibilità delle tarature eseguite ai campioni nazionali e internazionali delle unità di misura del Sistema Internazionale delle Unità (SI).
Questo certificato non può essere riprodotto in modo parziale, salvo espressa autorizzazione scritta da parte del Centro.

*This certificate of calibration is issued in compliance with the accreditation LAT N° 068 granted according to decrees connected with Italian law No. 273/1991 which has established the National Calibration System. ACCREDIA attests the calibration and measurement capability, the metrological competence of the Centre and the traceability of calibration results to the national and international standards of the International System of Units (SI).
This certificate may not be partially reproduced, except with the prior written permission of the issuing Centre.*

I risultati di misura riportati nel presente Certificato sono stati ottenuti applicando le procedure di taratura citate alla pagina seguente, dove sono specificati anche i campioni o gli strumenti che garantiscono la catena di riferibilità del Centro e i rispettivi certificati di taratura in corso di validità. Essi si riferiscono esclusivamente all'oggetto in taratura e sono validi nel momento e nelle condizioni di taratura, salvo diversamente specificato.

The measurement results reported in this Certificate were obtained following the calibration procedures given in the following page, where the reference standards or instruments are indicated which guarantee the traceability chain of the laboratory, and the related calibration certificates in the course of validity are indicated as well. They relate only to the calibrated item and they are valid for the time and conditions of calibration, unless otherwise specified.

Le incertezze di misura dichiarate in questo documento sono state determinate conformemente alla Guida ISO/IEC 98 e al documento EA-4/02. Solitamente sono espresse come incertezza estesa ottenuta moltiplicando l'incertezza tipo per il fattore di copertura k corrispondente ad un livello di fiducia di circa il 95 %. Normalmente tale fattore k vale 2.

The measurement uncertainties stated in this document have been determined according to the ISO/IEC Guide 98 and to EA-4/02. Usually, they have been estimated as expanded uncertainty obtained multiplying the standard uncertainty by the coverage factor k corresponding to a confidence level of about 95%. Normally, this factor k is 2.

Direzione Tecnica
(Approving Officer)



CERTIFICATO DI TARATURA LAT 068 47842-A
Certificate of Calibration LAT 068 47842-A

Di seguito vengono riportate le seguenti informazioni:

- la descrizione dell'oggetto in taratura (se necessaria);
- l'identificazione delle procedure in base alle quali sono state eseguite le tarature;
- gli strumenti/campioni che garantiscono la riferibilità del Centro;
- gli estremi dei certificati di taratura di tali campioni e l'Ente che li ha emessi;
- il luogo di taratura (se effettuata fuori dal Laboratorio);
- le condizioni ambientali e di taratura;
- i risultati delle tarature e la loro incertezza estesa.

In the following, information is reported about:

- description of the item to be calibrated (if necessary);
- technical procedures used for calibration performed;
- instruments or measurement standards which guarantee the traceability chain of the Centre;
- relevant calibration certificates of those standards with the issuing Body;
- site of calibration (if different from Laboratory);
- calibration and environmental conditions;
- calibration results and their expanded uncertainty.

Strumenti sottoposti a verifica
Instrumentation under test

Strumento	Costruttore	Modello	Matricola
Filtri 1/3 ottave	01-dB	DUO	10449

Procedure tecniche, norme e campioni di riferimento
Technical procedures, Standards and Traceability

I risultati di misura riportati nel presente Certificato sono stati ottenuti applicando la procedura di taratura N. PTL 09 rev. 4.6.
Le verifiche effettuate sull'oggetto della taratura sono in accordo con il metodo interno di taratura basato sulla norma CEI EN 61260:1997.
Le tolleranze riportate sono relative alla classe di appartenenza dello strumento come definito nella norma CEI EN 61260:1997.
Nella tabella sottostante vengono riportati gli estremi dei campioni di riferimento dai quali ha inizio la catena della riferibilità del Centro.

Strumento	Matricola	Certificato	Data taratura	Data scadenza
Multimetro Hewlett Packard 3458A	2823A07910	LAT 046 366633	2020-11-12	2021-11-12
Stazione meteo Ahlborn Almemo 2590+FHAD46-C2L00	H17121184+17110098	LAT N.128U-071/21	2021-02-15	2022-02-15
Barometro digitale DRUCK DPI 150	3268333	LAT 128P-896/20	2020-12-04	2021-12-04

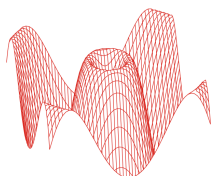
Condizioni ambientali durante le misure
Environmental parameters during measurements

Parametro	Di riferimento	Intervallo di validità	All'inizio delle misure	Alla fine delle misure
Temperatura / °C	23,0	da 20 a 26	25,6	25,3
Umidità / %	50,0	da 30 a 70	50,7	50,3
Pressione / hPa	1013,3	da 800 a 1050	1004,3	1004,3

Nella determinazione dell'incertezza non è stata presa in considerazione la stabilità nel tempo dell'oggetto in taratura. Gli elevati valori di incertezza in alcune prove sono determinati dalle caratteristiche intrinseche dello strumento in prova.

Sullo Strumento in esame sono state eseguite misure sia per via elettrica che per via acustica. Le misure per via elettrica sono state effettuate sostituendo alla capsula microfonica un adattatore capacitivo con impedenza elettrica equivalente a quella del microfono.

Tutti i dati riportati nel presente Certificato sono espressi in Decibel (dB). I valori di pressione sonora assoluta sono riferiti a 20 uPa.



CERTIFICATO DI TARATURA LAT 068 47842-A
Certificate of Calibration LAT 068 47842-A

Capacità metrologiche del Centro
Metrological capabilities of the Laboratory

Nella tabella vengono riportate le capacità metrologiche del Centro per le grandezze acustiche e le relative incertezze ad esse associate.

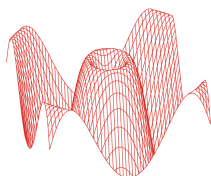
Grandezza	Strumento in taratura	Campo di misura	Condizioni di misura	Incertezza (*)	
Livello di pressione acustica	Pistonofoni	124 dB	250 Hz	0,10 dB	
	Calibratori acustici	da 90 dB a 125 dB	da 250 Hz a 1000 Hz	0,12 dB	
	Calibratori multifrequenza	da 94 dB a 114 dB	31,5 Hz, 63 Hz e 125 Hz	0,19 dB	
	Livello di pressione acustica		250 Hz, 500 Hz e 1 kHz	0,12 dB	
			2 kHz e 4 kHz	0,18 dB	
			8 kHz	0,26 dB	
			12,5 kHz e 16 kHz	0,31 dB	
		Ponderazione "inversa A"	da 94 dB a 114 dB	da 31,5 Hz a 16 kHz	0,07 dB
		Correzioni pressione/campo libero microfoni	da 94 dB a 114 dB	da 31,5 Hz a 16 kHz	0,08 dB
		Fonometri ^(1, 2)	da 20 dB a 155 dB	da 31,5 Hz a 16 kHz	da 0,13 dB a 0,81 dB
		Fonometri ⁽³⁾	da 94 dB a 114 dB	125 Hz e 1 kHz	0,32 dB
		Ponderazioni di frequenza con segnali acustici		8 kHz	0,45 dB
		Ponderazioni di frequenza con segnali elettrici		da 63 Hz a 16 kHz	0,14 dB
		Ponderazioni di frequenza e temporali a 1 kHz	da 94 dB a 114 dB	1 kHz	0,14 dB
		Linearità di livello nel campo di riferimento	da 20 dB a 155 dB	8 kHz	0,14 dB
	Linearità di livello con selettore di fondo scala	94 dB	1 kHz	0,14 dB	
	Risposta ai treni d'onda	da 25 dB a 140 dB	4 kHz	0,21 dB	
	Rivelatore di picco C	da 110 dB a 140 dB	500 Hz e 8 kHz	0,21 dB	
	Indicatore di sovraccarico	da 110 dB a 140 dB	4 kHz	0,21 dB	
	Verifica filtri a bande di 1/3 ottava ⁽¹⁾		20 Hz < fc < 20 kHz	da 0,15 dB a 1,0 dB	
	Verifica filtri a bande di ottava ⁽¹⁾		31,5 Hz < fc < 8 kHz	da 0,15 dB a 1,0 dB	
Sensibilità alla pressione acustica	Microfoni campione	124 dB	250 Hz	0,11 dB	
	Microfoni campione da 1/2" ⁽¹⁾	94 dB	da 31,5 Hz a 16 kHz	da 0,11 dB a 0,30 dB	
	Microfoni WS2 ⁽¹⁾	94 dB	da 31,5 Hz a 16 kHz	da 0,15 dB a 0,30 dB	
	Microfoni WS2 (risposta di frequenza corretta per campo libero)	94 dB	da 31,5 Hz a 16 kHz	da 0,22 dB a 0,76 dB	
	Microfoni con griglia non rimuovibile	124 dB	250 Hz	0,15 dB	

(*) L'incertezza di misura è dichiarata come incertezza estesa corrispondente al livello di fiducia al 95% ed è ottenuta moltiplicando l'incertezza tipo per il fattore di copertura k specificato.

⁽¹⁾ L'incertezza dipende dalla frequenza.

⁽²⁾ Fonometri conformi solamente alle norme CEI EN 60651 e CEI EN 60804.

⁽³⁾ Fonometri conformi alla norma CEI EN 61672-3.



CERTIFICATO DI TARATURA LAT 068 47842-A
Certificate of Calibration LAT 068 47842-A

1. Ispezione preliminare

Descrizione: Nella tabella sottostante vengono riportati i risultati dei controlli preliminari effettuati sulla strumentazione in taratura.

Controllo	Esito
Ispezione visiva iniziale	OK
Integrità meccanica	OK
Integrità funzionale	OK
Equilibrio termico	OK
Alimentazione	OK
Luogo di taratura	SEDE

2. Modalità e condizioni di misura

Descrizione: Vengono qui riportate le impostazioni e le caratteristiche dello strumento rilevanti ai fini della Taratura.

Impostazioni	
Frequenza di campionamento	51,20 kHz
Sistema di calcolo	base due
Attenuazione di riferimento	0,00 dB

3. Attenuazione relativa

Descrizione: La verifica dell'attenuazione relativa viene effettuata ad 1 dB dal limite superiore del campo di funzionamento lineare nella gamma di livello di riferimento.

Frequenza normalizzata f/fm	Attenuazioni rilevate dB					Limiti Classe 1 dB	Incertezza dB
	Filtro a 20 Hz	Filtro a 400 Hz	Filtro a 1250 Hz	Filtro a 12500 Hz	Filtro a 20000 Hz		
0,18400	>90,00	>90,00	>90,00	>90,00	>80,00	+70/+∞	1,50
0,32578	>80,00	>80,00	>80,00	80,00	68,50	+61/+∞	0,80
0,52996	60,70	60,90	58,50	57,30	46,70	+42/+∞	0,30
0,77181	28,10	28,60	27,70	26,90	20,60	+17,5/+∞	0,20
0,89090	3,10	3,40	3,30	3,40	3,20	+2,0/+5,0	0,20
0,91932	0,50	0,40	0,40	0,60	0,80	-0,3/+1,3	0,15
0,94702	0,10	-0,00	-0,00	0,10	-0,00	-0,3/+0,6	0,15
0,97394	0,10	-0,00	-0,00	0,10	-0,10	-0,3/+0,4	0,15
1,00000	0,10	-0,00	-0,00	0,20	-0,10	-0,3/+0,3	0,15
1,02676	0,20	-0,00	-0,00	0,10	-0,10	-0,3/+0,4	0,15
1,05594	0,20	0,10	-0,00	0,10	-0,10	-0,3/+0,6	0,15
1,08776	0,50	0,40	0,40	0,50	-0,00	-0,3/+1,3	0,15
1,12246	3,20	3,60	4,00	4,30	3,00	+2,0/+5,0	0,20
1,29565	29,30	30,40	32,80	35,60	>80,00	+17,5/+∞	0,20
1,88695	64,60	67,40	>80,00	>90,00	>80,00	+42,0/+∞	0,30
3,06955	>90,00	>90,00	>90,00	>80,00	>80,00	+61/+∞	0,80
5,43474	>90,00	>90,00	>90,00	>80,00	>80,00	+70/+∞	1,50



CERTIFICATO DI TARATURA LAT 068 47842-A
 Certificate of Calibration LAT 068 47842-A

4. Campo di funzionamento lineare

Descrizione: La linearità della risposta del filtro viene verificata nella gamma di livello di riferimento, partendo dal limite superiore, per 50 dB di dinamica, ad intervalli di 5 dB tranne a 5 dB dagli estremi dove la verifica viene effettuata ad intervalli di 1 dB.

Filtro a 20 Hz		Filtro a 1250 Hz		Filtro a 20000 Hz		Limiti Classe 1 dB	Incertezza dB
Livello Nominale dB	Scarto dB	Livello Nominale dB	Scarto dB	Livello Nominale dB	Scarto dB		
137,0	-0,20	137,0	-0,20	137,0	-0,20	±0,4	0,15
136,0	-0,20	136,0	-0,20	136,0	-0,20	±0,4	0,15
135,0	-0,20	135,0	-0,20	135,0	-0,20	±0,4	0,15
134,0	-0,20	134,0	-0,20	134,0	-0,20	±0,4	0,15
133,0	-0,20	133,0	-0,20	133,0	-0,20	±0,4	0,15
132,0	-0,20	132,0	-0,20	132,0	-0,20	±0,4	0,15
127,0	-0,20	127,0	-0,20	127,0	-0,20	±0,4	0,15
122,0	-0,20	122,0	-0,20	122,0	-0,20	±0,4	0,15
117,0	-0,20	117,0	-0,20	117,0	-0,20	±0,4	0,15
112,0	-0,20	112,0	-0,20	112,0	-0,20	±0,4	0,15
107,0	-0,10	107,0	-0,20	107,0	-0,20	±0,4	0,15
102,0	0,00	102,0	0,00	102,0	0,00	±0,4	0,15
97,0	0,00	97,0	0,00	97,0	0,00	±0,4	0,15
92,0	0,00	92,0	0,00	92,0	0,00	±0,4	0,15
91,0	0,00	91,0	0,00	91,0	0,00	±0,4	0,15
90,0	0,00	90,0	0,00	90,0	0,00	±0,4	0,15
89,0	0,00	89,0	0,00	89,0	0,00	±0,4	0,15
88,0	0,00	88,0	0,00	88,0	0,00	±0,4	0,15
87,0	0,00	87,0	0,00	87,0	0,00	±0,4	0,15

5. Filtri anti-ribaltamento

Descrizione: La verifica viene effettuata ad un livello pari al limite superiore del campo di funzionamento lineare della gamma di riferimento. Per ciascun filtro verificato viene inviato un segnale sinusoidale stazionario di frequenza pari alla frequenza di campionamento dello strumento meno la frequenza centrale nominale del filtro.

Frequenza nominale filtro Hz	Frequenza esatta filtro Hz	Frequenza generata Hz	Attenuazione rilevata dB	Attenuazione minima Classe 1 dB	Incertezza dB
20	19,69	51180,31	>90,00	70,0	1,50
1250	1259,92	49940,08	>90,00	70,0	1,50
12500	12699,21	38500,79	>80,00	70,0	1,50



CERTIFICATO DI TARATURA LAT 068 47842-A
 Certificate of Calibration LAT 068 47842-A

6. Somma dei segnali d'uscita

Frequenza nominale filtro Hz	Frequenza esatta filtro Hz	Frequenza generata Hz	Scarto dB	Limiti Classe 1 dB	Incertezza dB
400	396,85	396,85	-0,08	+1,0/-2,0	0,15
400	396,85	353,55	-0,68	+1,0/-2,0	0,15
400	396,85	445,45	-0,54	+1,0/-2,0	0,15
1250	1259,92	1259,92	0,01	+1,0/-2,0	0,15
1250	1259,92	1122,46	-0,58	+1,0/-2,0	0,15
1250	1259,92	1414,21	-0,68	+1,0/-2,0	0,15
12500	12699,21	12699,21	-0,19	+1,0/-2,0	0,15
12500	12699,21	11313,72	-0,73	+1,0/-2,0	0,15
12500	12699,21	14254,35	-0,93	+1,0/-2,0	0,15

7. Funzionamento in tempo reale

Descrizione: I campi di frequenze nei quali i filtri devono funzionare in tempo reale vengono verificati tramite questa prova che utilizza la modulazione in frequenza del segnale fornito.

Frequenza nominale filtro Hz	Frequenza esatta filtro Hz	Scarto dB	Limiti Classe 1 dB	Incertezza dB
20	19,69	0,00	±0,3	0,15
25	24,80	-0,10	±0,3	0,15
31,5	31,25	-0,10	±0,3	0,15
40	39,37	-0,10	±0,3	0,15
50	49,61	-0,10	±0,3	0,15
63	62,50	-0,10	±0,3	0,15
80	78,75	-0,10	±0,3	0,15
100	99,21	-0,10	±0,3	0,15
125	125,00	-0,10	±0,3	0,15
160	157,49	-0,10	±0,3	0,15
200	198,43	0,00	±0,3	0,15
250	250,00	-0,10	±0,3	0,15
315	314,98	-0,10	±0,3	0,15
400	396,85	0,00	±0,3	0,15
500	500,00	-0,10	±0,3	0,15
630	629,96	0,00	±0,3	0,15
800	793,70	0,00	±0,3	0,15
1000	1000,00	0,00	±0,3	0,15
1250	1259,92	0,00	±0,3	0,15
1600	1587,40	0,00	±0,3	0,15
2000	2000,00	0,00	±0,3	0,15
2500	2519,84	0,00	±0,3	0,15
3150	3174,80	0,00	±0,3	0,15
4000	4000,00	-0,10	±0,3	0,15
5000	5039,68	-0,10	±0,3	0,15
6300	6349,60	0,00	±0,3	0,15
8000	8000,00	-0,10	±0,3	0,15
10000	10079,37	-0,10	±0,3	0,15
12500	12699,21	-0,10	±0,3	0,15
16000	16000,00	0,00	±0,3	0,15
20000	20158,74	0,20	±0,3	0,15



L.C.E. S.r.l. a Socio Unico
Via dei Platani, 7/9 Opera (MI)
T. 02 57602858 - www.lce.it - info@lce.it

CERTIFICATO DI TARATURA LAT 068 47843-A
Certificate of Calibration LAT 068 47843-A

- data di emissione
date of issue 2021-09-24
- cliente
customer L.C.E. SRL
20073 - OPERA (MI)
- destinatario
receiver L.C.E. SRL
20073 - OPERA (MI)

Si riferisce a

Referring to
- oggetto
item Analizzatore
- costruttore
manufacturer 01-dB
- modello
model DUO
- matricola
serial number 12186
- data di ricevimento oggetto
date of receipt of item 2021-09-07
- data delle misure
date of measurements 2021-09-24
- registro di laboratorio
laboratory reference Reg. 03

Il presente certificato di taratura è emesso in base all'accreditamento LAT N° 068 rilasciato in accordo ai decreti attuativi della legge n. 273/1991 che ha istituito il Sistema Nazionale di Taratura (SNT). ACCREDIA attesta le capacità di misura e di taratura, le competenze metrologiche del Centro e la riferibilità delle tarature eseguite ai campioni nazionali e internazionali delle unità di misura del Sistema Internazionale delle Unità (SI).
Questo certificato non può essere riprodotto in modo parziale, salvo espressa autorizzazione scritta da parte del Centro.

*This certificate of calibration is issued in compliance with the accreditation LAT N° 068 granted according to decrees connected with Italian law No. 273/1991 which has established the National Calibration System. ACCREDIA attests the calibration and measurement capability, the metrological competence of the Centre and the traceability of calibration results to the national and international standards of the International System of Units (SI).
This certificate may not be partially reproduced, except with the prior written permission of the issuing Centre.*

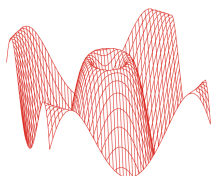
I risultati di misura riportati nel presente Certificato sono stati ottenuti applicando le procedure di taratura citate alla pagina seguente, dove sono specificati anche i campioni o gli strumenti che garantiscono la catena di riferibilità del Centro e i rispettivi certificati di taratura in corso di validità. Essi si riferiscono esclusivamente all'oggetto in taratura e sono validi nel momento e nelle condizioni di taratura, salvo diversamente specificato.

The measurement results reported in this Certificate were obtained following the calibration procedures given in the following page, where the reference standards or instruments are indicated which guarantee the traceability chain of the laboratory, and the related calibration certificates in the course of validity are indicated as well. They relate only to the calibrated item and they are valid for the time and conditions of calibration, unless otherwise specified.

Le incertezze di misura dichiarate in questo documento sono state determinate conformemente alla Guida ISO/IEC 98 e al documento EA-4/02. Solitamente sono espresse come incertezza estesa ottenuta moltiplicando l'incertezza tipo per il fattore di copertura k corrispondente ad un livello di fiducia di circa il 95 %. Normalmente tale fattore k vale 2.

The measurement uncertainties stated in this document have been determined according to the ISO/IEC Guide 98 and to EA-4/02. Usually, they have been estimated as expanded uncertainty obtained multiplying the standard uncertainty by the coverage factor k corresponding to a confidence level of about 95%. Normally, this factor k is 2.

Direzione Tecnica
(Approving Officer)



CERTIFICATO DI TARATURA LAT 068 47843-A
Certificate of Calibration LAT 068 47843-A

Di seguito vengono riportate le seguenti informazioni:

- la descrizione dell'oggetto in taratura (se necessaria);
- l'identificazione delle procedure in base alle quali sono state eseguite le tarature;
- gli strumenti/campioni che garantiscono la riferibilità del Centro;
- gli estremi dei certificati di taratura di tali campioni e l'Ente che li ha emessi;
- il luogo di taratura (se effettuata fuori dal Laboratorio);
- le condizioni ambientali e di taratura;
- i risultati delle tarature e la loro incertezza estesa.

In the following, information is reported about:

- description of the item to be calibrated (if necessary);
- technical procedures used for calibration performed;
- instruments or measurement standards which guarantee the traceability chain of the Centre;
- relevant calibration certificates of those standards with the issuing Body;
- site of calibration (if different from Laboratory);
- calibration and environmental conditions;
- calibration results and their expanded uncertainty.

Strumenti sottoposti a verifica
Instrumentation under test

Strumento	Costruttore	Modello	Matricola
Analizzatore	01-dB	DUO	12186
Nosecone	01-dB	RA0208	N.P.
Microfono	G.R.A.S.	40CD	233582

Procedure tecniche, norme e campioni di riferimento
Technical procedures, Standards and Traceability

I risultati di misura riportati nel presente Certificato sono stati ottenuti applicando la procedura di taratura N. PTL 08 Rev. 1.1.

Le verifiche effettuate sull'oggetto della taratura sono in accordo con quanto previsto dalla norma CEI EN 61672-3:2014.

I limiti riportati sono relativi alla classe di appartenenza dello strumento come definito nella norma CEI EN 61672-1:2014.

Nella tabella sottostante vengono riportati gli estremi dei campioni di riferimento dai quali ha inizio la catena della riferibilità del Centro.

Strumento	Matricola	Certificato	Data taratura	Data scadenza
Multimetro Hewlett Packard 3458A	2823A07910	LAT 046 366633	2020-11-12	2021-11-12
Stazione meteo Ahlborn Almemo 2590+FHAD46-C2L00	H17121184+17110098	LAT N.128U-071/21	2021-02-15	2022-02-15
Barometro digitale DRUCK DPI 150	3268333	LAT 128P-896/20	2020-12-04	2021-12-04
Pistonofono Brüel & Kjaer 4228	1798906	I.N.RI.M. 21-0085-03	2021-02-02	2022-02-02
Microfono Brüel & Kjaer 4180	2412886	I.N.RI.M. 21-0085-01	2021-02-02	2022-02-02

Condizioni ambientali durante le misure
Environmental parameters during measurements

Parametro	Di riferimento	Intervallo di validità	All'inizio delle misure	Alla fine delle misure
Temperatura / °C	23,0	da 20 a 26	25,1	25,3
Umidità / %	50,0	da 30 a 70	50,2	50,0
Pressione / hPa	1013,3	da 800 a 1050	1004,2	1004,4

Nella determinazione dell'incertezza non è stata presa in considerazione la stabilità nel tempo dell'oggetto in taratura.

Sullo strumento in esame sono state eseguite misure sia per via elettrica che per via acustica. Le misure per via elettrica sono state effettuate sostituendo alla capsula microfonica un adattatore capacitivo con impedenza elettrica equivalente a quella del microfono.

Tutti i dati riportati nel presente Certificato sono espressi in Decibel (dB). I valori di pressione sonora assoluta sono riferiti a 20 uPa.

Il numero di decimali riportato in alcune prove può differire dal numero di decimali visualizzati sullo strumento in taratura in quanto i valori riportati nel presente Certificato possono essere ottenuti dalla media di più letture.



CERTIFICATO DI TARATURA LAT 068 47843-A
Certificate of Calibration LAT 068 47843-A

Capacità metrologiche del Centro
Metrological capabilities of the Laboratory

Nella tabella vengono riportate le capacità metrologiche del Centro per le grandezze acustiche e le relative incertezze ad esse associate.

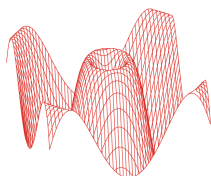
Grandezza	Strumento in taratura	Campo di misura	Condizioni di misura	Incertezza (*)	
Livello di pressione acustica	Pistonofoni	124 dB	250 Hz	0,10 dB	
	Calibratori acustici	da 90 dB a 125 dB	da 250 Hz a 1000 Hz	0,12 dB	
	Calibratori multifrequenza	da 94 dB a 114 dB	31,5 Hz, 63 Hz e 125 Hz	0,19 dB	
	Livello di pressione acustica		250 Hz, 500 Hz e 1 kHz	0,12 dB	
			2 kHz e 4 kHz	0,18 dB	
			8 kHz	0,26 dB	
			12,5 kHz e 16 kHz	0,31 dB	
		Ponderazione "inversa A"	da 94 dB a 114 dB	da 31,5 Hz a 16 kHz	0,07 dB
		Correzioni pressione/campo libero microfoni	da 94 dB a 114 dB	da 31,5 Hz a 16 kHz	0,08 dB
		Fonometri ^(1, 2)	da 20 dB a 155 dB	da 31,5 Hz a 16 kHz	da 0,13 dB a 0,81 dB
		Fonometri ⁽³⁾	da 94 dB a 114 dB	125 Hz e 1 kHz	0,32 dB
		Ponderazioni di frequenza con segnali acustici		8 kHz	0,45 dB
		Ponderazioni di frequenza con segnali elettrici	da 25 dB a 140 dB	da 63 Hz a 16 kHz	0,14 dB
		Ponderazioni di frequenza e temporali a 1 kHz	da 94 dB a 114 dB	1 kHz	0,14 dB
		Linearità di livello nel campo di riferimento	da 20 dB a 155 dB	8 kHz	0,14 dB
	Linearità di livello con selettore di fondo scala	94 dB	1 kHz	0,14 dB	
	Risposta ai treni d'onda	da 25 dB a 140 dB	4 kHz	0,21 dB	
	Rivelatore di picco C	da 110 dB a 140 dB	500 Hz e 8 kHz	0,21 dB	
	Indicatore di sovraccarico	da 110 dB a 140 dB	4 kHz	0,21 dB	
	Verifica filtri a bande di 1/3 ottava ⁽¹⁾		20 Hz < fc < 20 kHz	da 0,15 dB a 1,0 dB	
	Verifica filtri a bande di ottava ⁽¹⁾		31,5 Hz < fc < 8 kHz	da 0,15 dB a 1,0 dB	
Sensibilità alla pressione acustica	Microfoni campione	124 dB	250 Hz	0,11 dB	
	Microfoni campione da 1/2" ⁽¹⁾	94 dB	da 31,5 Hz a 16 kHz	da 0,11 dB a 0,30 dB	
	Microfoni WS2 ⁽¹⁾	94 dB	da 31,5 Hz a 16 kHz	da 0,15 dB a 0,30 dB	
	Microfoni WS2 (risposta di frequenza corretta per campo libero)	94 dB	da 31,5 Hz a 16 kHz	da 0,22 dB a 0,76 dB	
	Microfoni con griglia non rimuovibile	124 dB	250 Hz	0,15 dB	

(*) L'incertezza di misura è dichiarata come incertezza estesa corrispondente al livello di fiducia al 95% ed è ottenuta moltiplicando l'incertezza tipo per il fattore di copertura k specificato.

⁽¹⁾ L'incertezza dipende dalla frequenza.

⁽²⁾ Fonometri conformi solamente alle norme CEI EN 60651 e CEI EN 60804.

⁽³⁾ Fonometri conformi alla norma CEI EN 61672-3.



CERTIFICATO DI TARATURA LAT 068 47843-A
Certificate of Calibration LAT 068 47843-A

1. Documentazione

- La versione del firmware caricato sullo strumento in taratura è: 2.50 - 2.12.
- Manuale di istruzioni DUO User's Manual - DOC1112 - Marzo 2018 applicabile dal firmware 2.40/2.12 fornito dal costruttore dello strumento..
- Campo di misura di riferimento (nominale): 20,0 - 133,0 dB - Livello di pressione sonora di riferimento: 94,0 dB - Frequenza di verifica 1000 Hz.
- I dati di correzione per il filtro di compensazione da campo libero a 90 gradi del microfono 40CD e nose cone sono stati forniti dal costruttore dello strumento.
- I dati di correzione da pressione a campo libero a 90 gradi con nose cone e windscreen sono stati ottenuti dal manuale dello strumento fornito dal costruttore.
- Lo strumento ha completato con esito positivo le prove di valutazione del modello applicabili della IEC 61672-3:2013. Lo strumento risulta Omologato con certificati: DE-16-M-PTB-0007 Revisione 1 del 28 Settembre 2016 emesso dal PTB.
- Lo strumento sottoposto alle prove ha superato con esito positivo le prove periodiche della classe 1 della IEC 61672-3:2013, per le condizioni ambientali nelle quali esse sono state eseguite. Poichè è disponibile la prova pubblica, da parte di un'organizzazione di prova indipendente responsabile dell'approvazione dei risultati delle prove di valutazione del modello eseguite secondo la IEC 61672-2:2013, per dimostrare che il modello di fonometro è risultato completamente conforme alle prescrizioni della IEC 61672-1:2013, il fonometro sottoposto alle prove è conforme alle prescrizioni della classe 1 della IEC 61672-1:2013.

2. Ispezione preliminare ed elenco prove effettuate

Descrizione: Nelle tabelle sottostanti vengono riportati i risultati dei controlli preliminari e l'elenco delle prove effettuate sulla strumentazione in taratura.

Controllo	Esito
Ispezione visiva iniziale	OK
Integrità meccanica	OK
Integrità funzionale	OK
Equilibrio termico	OK
Alimentazione	OK

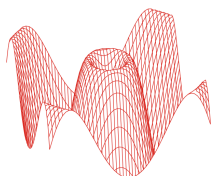
Prova	Esito
Rumore autogenerato	Positivo
Ponderazioni di frequenza con segnali acustici	Positivo
Ponderazioni di frequenza con segnali elettrici	Positivo
Ponderazioni di frequenza e temporali a 1 kHz	Positivo
Selettore campo misura	Non presente
Linearità livello campo misura riferimento	Positivo
Treni d'onda	Positivo
Livello sonoro di picco C	Positivo
Indicazione di sovraccarico	Positivo
Stabilità ad alti livelli	Positivo
Stabilità a lungo termine	Positivo

3. Indicazione alla frequenza di verifica della taratura (Calibrazione)

Descrizione: Prima di avviare la procedura di taratura dello strumento in esame si provvede alla verifica della calibrazione mediante l'applicazione di un idoneo calibratore acustico. Se necessario viene effettuata una nuova calibrazione come specificato dal costruttore.

Impostazioni: Campo di misura di riferimento, funzione calibrazione, se disponibile, altrimenti pesatura di frequenza C e ponderazione temporale Fast o Slow o in alternativa media temporale.

Calibrazione	
Calibratore acustico utilizzato	Brüel & Kjaer 4231 sn. 2518174
Certificato del calibratore utilizzato	LAT 068 47797-A del 2021-09-15
Frequenza nominale del calibratore	1000,0 Hz
Livello atteso	94,1 dB
Livello indicato dallo strumento prima della calibrazione	93,4 dB
Livello indicato dallo strumento dopo la calibrazione	94,1 dB
E' stata effettuata una nuova calibrazione	SI



CERTIFICATO DI TARATURA LAT 068 47843-A
Certificate of Calibration LAT 068 47843-A

4. Rumore autogenerato

Descrizione: Viene verificato il rumore autogenerato dallo strumento. Per la verifica del rumore elettrico, la capacità equivalente di ingresso viene cortocircuitata tramite un apposito adattatore capacitivo di capacità paragonabile a quella del microfono. Per la verifica del rumore acustico devono essere montati anche eventuali accessori.

Impostazioni: Media temporale, campo di misura più sensibile. La verifica del rumore autogenerato con microfono installato viene invece effettuata installando il microfono ed eventuali accessori con lo strumento impostato nel campo di misura più sensibile, media temporale e ponderazione di frequenza A.

Letture: Per ciascuna ponderazione di frequenza di cui è dotato lo strumento, viene rilevato il livello sonoro con media temporale mediato per 30 s, o per un periodo superiore se così richiesto dal manuale di istruzioni.

Ponderazione di frequenza	Tipo di rumore	Rumore dB
A	Elettrico	10,2
C	Elettrico	10,3
Z	Elettrico	17,9
A	Acustico	17,7

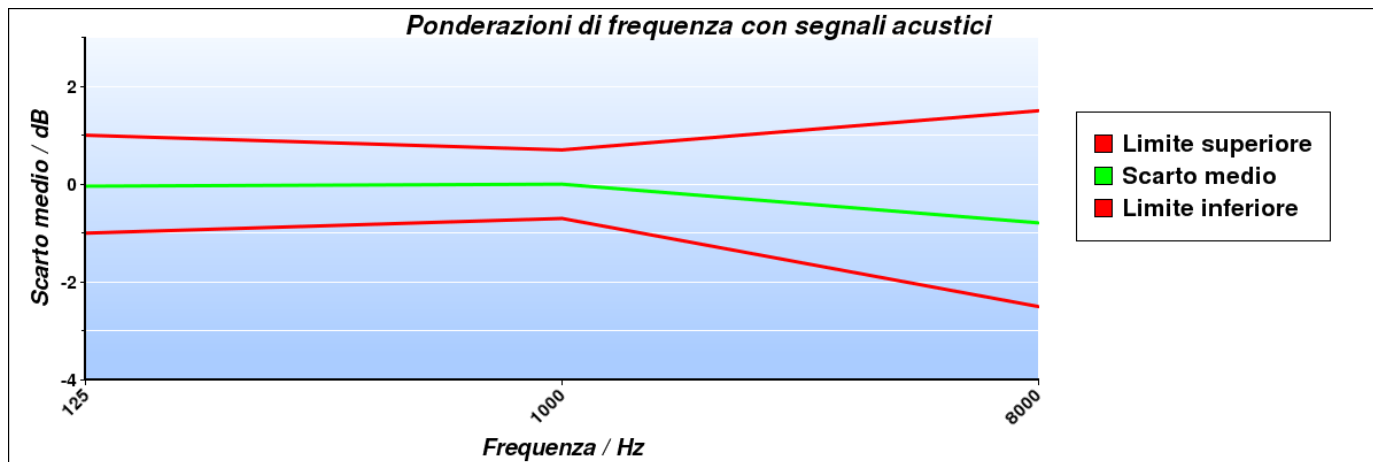
5. Prove di ponderazione di frequenza con segnali acustici

Descrizione: Tramite un calibratore multifrequenza, si inviano al microfono dei segnali acustici sinusoidali con un livello nominale compreso tra 94 dB e 114 dB alle frequenze di 125 Hz, 1000 Hz e 8000 Hz al fine di verificare la risposta acustica dell'intera catena di misura. Gli scarti riportati nella tabella successiva sono riferiti al valore a 1000 Hz. L'origine delle eventuali correzioni applicate è riportata nel paragrafo "Documentazione".

Impostazioni: Ponderazione di frequenza C, ponderazione temporale Fast, campo di misura di riferimento e indicazione Lp.

Letture: Per ciascuna frequenza di prova, vengono riportati i livelli letti sullo strumento in taratura.

Frequenza nominale Hz	Correzione livello dB	Correzione microfono dB	Correzione accessorio dB	Letture corretta dB	Ponderazione C rilevata dB	Ponderazione C teorica dB	Incertezza dB	Scarto medio dB	Limiti Accettabilità Classe 1 / dB
125	-0,08	-0,26	0,00	93,92	-0,24	-0,20	0,30	-0,04	±1,0
1000	0,00	-0,04	0,00	94,16	0,00	0,00	0,30	Riferimento	±0,7
8000	-0,12	1,25	0,80	90,37	-3,79	-3,00	0,49	-0,79	+1,5/-2,5





CERTIFICATO DI TARATURA LAT 068 47843-A
Certificate of Calibration LAT 068 47843-A

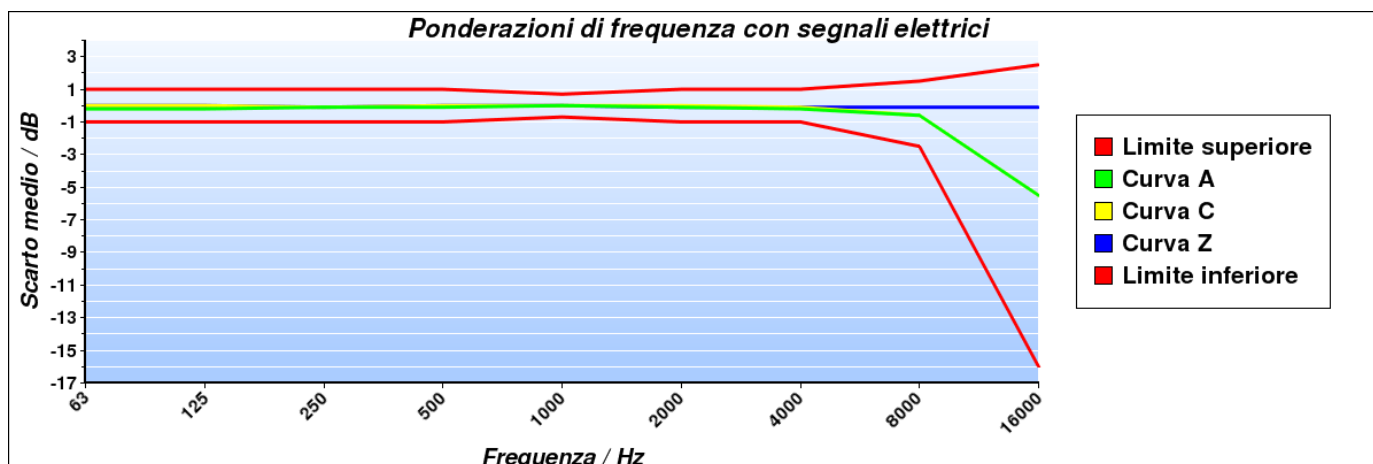
6. Prove delle ponderazioni di frequenza con segnali elettrici

Descrizione: Le ponderazioni di frequenza devono essere determinate in rapporto alla risposta ad 1 kHz utilizzando segnali di ingresso elettrici sinusoidali regolati per fornire una indicazione che sia 45 dB inferiore al limite superiore del campo di misura di riferimento, e per tutte le tre ponderazioni di frequenza tra A, C, Z e Piatta delle quali lo strumento è dotato.

Impostazioni: Ponderazione temporale Fast, campo di misura di riferimento, tutte le ponderazioni di frequenza disponibili tra A, C, Z e Piatta

Letture: Per ciascuna ponderazione di frequenza da verificare, viene rilevata la differenza tra il livello di prova a ciascuna frequenza e il riferimento ad 1 kHz. Eventuali correzioni specificate dal costruttore devono essere considerate.

Frekuensi nominale Hz	Curva A Scarto medio dB	Curva C Scarto medio dB	Curva Z Scarto medio dB	Incertezza dB	Limiti accettabilità Classe 1 / dB
63	-0,20	0,00	0,00	0,14	±1,0
125	-0,20	0,00	0,00	0,14	±1,0
250	-0,10	-0,10	-0,10	0,14	±1,0
500	-0,10	0,00	0,00	0,14	±1,0
1000	0,00	0,00	0,00	0,14	±0,7
2000	-0,10	0,00	-0,10	0,14	±1,0
4000	-0,20	-0,10	-0,10	0,14	±1,0
8000	-0,60	-0,60	-0,10	0,14	+1,5/-2,5
16000	-5,50	-5,50	-0,10	0,14	+2,5/-16,0



7. Ponderazioni di frequenza e temporali a 1 kHz

Descrizione: La prova consiste nella verifica delle differenze tra il livello di calibrazione ad 1 kHz con ponderazione di frequenza A e le ponderazioni di frequenza C, Z e Piatta misurate con ponderazione temporale Fast o media temporale. Inoltre, le indicazioni con la ponderazione di frequenza A devono essere registrate con lo strumento regolato per indicare il livello con ponderazione temporale F, il livello sonoro con ponderazione temporale S e il livello sonoro con media temporale, se disponibili.

Impostazioni: Campo di misura di riferimento, regolazione al livello di 94,0 dB ad 1 kHz con pesatura di frequenza A e temporale Fast; in successione, tutte le pesature di frequenza disponibili tra C, Z e Piatta e le ponderazioni temporali Slow e media temporale con pesatura di frequenza A.

Letture: Per ciascuna ponderazione di frequenza e temporale da verificare viene letta l'indicazione dello strumento.

Ponderazione	Riferimento dB	Scarto dB	Incertezza dB	Limiti accettab. Classe 1 / dB
Fast C	94,00	0,00	0,07	±0,2
Fast Z	94,00	0,00	0,07	±0,2
Slow A	94,00	0,00	0,07	±0,1
Leq A	94,00	0,00	0,07	±0,1



CERTIFICATO DI TARATURA LAT 068 47843-A
Certificate of Calibration LAT 068 47843-A

8. Linearità di livello nel campo di misura di riferimento

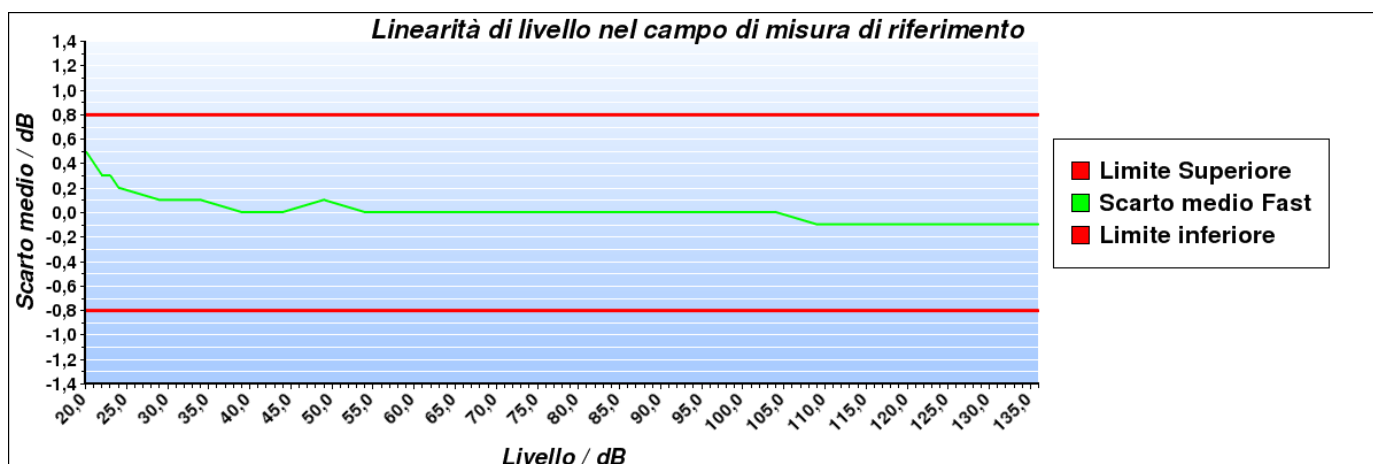
Descrizione: La linearità di livello viene verificata con segnali elettrici sinusoidali stazionari ad una frequenza di 8 kHz. La prova inizia con il segnale di ingresso regolato per indicare 94,0 dB e aumentando il livello del segnale di ingresso di gradini di 5 dB fino a 5 dB dal limite superiore per il campo di funzionamento lineare a 8 kHz, poi aumentando il livello di gradini di 1 dB fino alla prima indicazione di sovraccarico, non inclusa. Successivamente, sempre partendo dal punto di inizio, si diminuisce il livello del segnale di ingresso a gradini di 5 dB fino a 5 dB dal limite inferiore del campo di misura di riferimento, poi diminuendo il livello del segnale di gradini di 1 dB fino alla prima indicazione di livello insufficiente o, se non disponibile, fino al limite inferiore del campo di funzionamento lineare.

Impostazioni: Ponderazione temporale Fast, campo di misura di riferimento e ponderazione di frequenza A.

Letture: Per ciascun livello da verificare, viene rilevata la differenza tra il livello visualizzato sullo strumento e il corrispondente livello sonoro atteso.

Note: Per livelli minori o uguali a 20,5 dB, sul display dello strumento è comparsa l'indicazione di condizione di livello insufficiente.

Livello generato dB	Incertezza dB	Scarto medio dB	Limiti accettabilità Classe 1 / dB	Livello generato dB	Incertezza dB	Scarto medio dB	Limiti accettabilità Classe 1 / dB
94,0	0,14	Riferimento	±0,8	84,0	0,14	0,00	±0,8
99,0	0,14	0,00	±0,8	79,0	0,14	0,00	±0,8
104,0	0,14	0,00	±0,8	74,0	0,14	0,00	±0,8
109,0	0,14	-0,10	±0,8	69,0	0,14	0,00	±0,8
114,0	0,14	-0,10	±0,8	64,0	0,14	0,00	±0,8
119,0	0,14	-0,10	±0,8	59,0	0,14	0,00	±0,8
124,0	0,14	-0,10	±0,8	54,0	0,14	0,00	±0,8
129,0	0,14	-0,10	±0,8	49,0	0,14	0,10	±0,8
130,0	0,14	-0,10	±0,8	44,0	0,14	0,00	±0,8
131,0	0,14	-0,10	±0,8	39,0	0,14	0,00	±0,8
132,0	0,14	-0,10	±0,8	34,0	0,14	0,10	±0,8
133,0	0,14	-0,10	±0,8	29,0	0,14	0,10	±0,8
134,0	0,14	-0,10	±0,8	24,0	0,14	0,20	±0,8
135,0	0,14	-0,10	±0,8	23,0	0,14	0,30	±0,8
136,0	0,14	-0,10	±0,8	22,0	0,14	0,30	±0,8
94,0	0,14	Riferimento	±0,8	21,0	0,14	0,40	±0,8
89,0	0,14	0,00	±0,8	20,0	0,14	0,50	±0,8





CERTIFICATO DI TARATURA LAT 068 47843-A
Certificate of Calibration LAT 068 47843-A

9. Risposta a treni d'onda

Descrizione: La risposta dello strumento a segnali di breve durata viene verificata attraverso dei treni d'onda di 4 kHz, con durate di 200 ms, 2 ms e 0,25 ms, che iniziano e finiscono sul passaggio per lo zero e sono estratti da segnali di ingresso elettrici sinusoidali di 4 kHz. Il livello di riferimento del segnale sinusoidale continuo è pari a 134,0 dB.

Impostazioni: Campo di misura di riferimento, ponderazione di frequenza A, ponderazioni temporali FAST e SLOW e livello di esposizione sonora (SEL) o, nel caso quest'ultimo non sia disponibile, il livello sonoro con media temporale.

Letture: Per ciascuna pesatura da verificare, viene calcolata la differenza tra il livello sonoro massimo visualizzato sullo strumento e il corrispondente livello sonoro atteso. Per le misure del livello di esposizione sonora viene calcolata la differenza tra il livello di esposizione sonora letto sullo strumento e il corrispondente livello di esposizione sonora atteso.

Ponderazione di frequenza	Durata Burst ms	Livello atteso dB	Letture media dB	Scarto medio dB	Incertezza dB	Limiti accettabilità Classe 1 / dB
Fast	200	133,00	133,00	0,00	0,17	±0,5
Slow	200	126,60	126,60	0,00	0,17	±0,5
SEL	200	127,00	127,00	0,00	0,17	±0,5
Fast	2	116,00	115,90	-0,10	0,17	+1,0/-1,5
Slow	2	107,00	107,00	0,00	0,17	+1,0/-3,0
SEL	2	107,00	107,00	0,00	0,17	+1,0/-1,5
Fast	0,25	107,00	106,80	-0,20	0,17	+1,0/-3,0
SEL	0,25	98,00	97,90	-0,10	0,17	+1,0/-3,0

10. Livello sonoro di picco C

Descrizione: Questa prova permette di verificare il funzionamento del rilevatore di picco. Vengono utilizzati tre diversi tipi di segnali: una forma d'onda a 8 kHz, una mezza forma d'onda positiva a 500 Hz e una mezza forma d'onda negativa a 500 Hz. Questi segnali di test vengono estratti rispettivamente da un segnale sinusoidale stazionario alla frequenza di 8 kHz che fornisca sullo strumento un'indicazione pari a 129,0 dB e da un segnale sinusoidale stazionario alla frequenza di 500 Hz che fornisca un'indicazione pari a 132,0 dB.

Impostazioni: Campo di misura meno sensibile, ponderazione di frequenza C, ponderazione temporale Fast e picco.

Letture: Per ciascun tipo di segnale da verificare, viene calcolata la differenza tra il livello sonoro di picco C visualizzato sullo strumento e il corrispondente livello sonoro di picco atteso.

Tipo di segnale	Livello di riferimento dB	Livello atteso dB	Letture media dB	Scarto medio dB	Incertezza dB	Limiti accettabilità Classe 1 / dB
1 ciclo 8 kHz	129,00	132,40	132,10	-0,30	0,19	±2,0
½ ciclo 500 Hz +	132,00	134,40	134,30	-0,10	0,19	±1,0
½ ciclo 500 Hz -	132,00	134,40	134,30	-0,10	0,19	±1,0

11. Indicazione di sovraccarico

Descrizione: Questa prova permette di verificare il funzionamento dell'indicatore di sovraccarico. Dopo aver regolato il livello del segnale elettrico stazionario di ingresso in modo da visualizzare sullo strumento un'indicazione pari a 137,0 dB, vengono inviati segnali elettrici sinusoidali di mezzo ciclo positivo ad una frequenza di 4 kHz incrementando di volta in volta il livello fino alla prima indicazione di sovraccarico. L'operazione viene poi ripetuta con segnali di mezzo ciclo negativo.

Impostazioni: Campo di misura meno sensibile, ponderazione di frequenza A e media temporale.

Letture: Viene calcolata la differenza tra i livelli positivo e negativo che hanno portato all'indicazione di sovraccarico sullo strumento.

Livello di riferimento dB	½ ciclo positivo dB	½ ciclo negativo dB	Differenza dB	Incertezza dB	Limiti accettabilità Classe 1 / dB
137,0	137,4	137,9	-0,5	0,17	±1,5

L'indicatore di sovraccarico è rimasto correttamente memorizzato dopo che si è prodotta una condizione di sovraccarico sullo strumento.



CERTIFICATO DI TARATURA LAT 068 47843-A
Certificate of Calibration LAT 068 47843-A

12. Stabilità ad alti livelli

Descrizione: Questa prova permette di verificare la stabilità dello strumento quando opera continuamente con segnali di livello elevato. Dopo aver regolato il livello del segnale elettrico stazionario di ingresso in modo da visualizzare sullo strumento un'indicazione pari a 136,0 dB, si registra il livello visualizzato e si continua ad applicare il segnale per 5 minuti al termine dei quali viene nuovamente registrato il livello indicato.

Impostazioni: Campo di misura meno sensibile, ponderazione di frequenza A e ponderazione di frequenza Fast, Slow o Leq su 10 secondi.

Letture: Viene calcolata la differenza tra i livelli indicati dallo strumento all'inizio della prova e dopo 5 minuti di esposizione al segnale ad alto livello.

Livello di riferimento dB	Livello iniziale dB	Livello finale dB	Scarto medio dB	Incertezza dB	Limiti accettabilità Classe 1 / dB
136,0	136,0	136,0	0,0	0,07	±0,1

13. Stabilità a lungo termine

Descrizione: Questa prova permette di verificare la capacità dello strumento di operare continuamente con segnali di medio livello. Dopo aver regolato il livello del segnale elettrico stazionario di ingresso, in modo da visualizzare sullo strumento un'indicazione pari a 94,0 dB, si registra il livello visualizzato e si continua ad applicare il segnale per un intervallo di tempo variabile tra 25 minuti e 35 minuti al termine del quale viene nuovamente registrato il livello indicato.

Impostazioni: Campo di misura di riferimento, ponderazione di frequenza A e ponderazione di frequenza Fast, Slow o Leq su 10 secondi.

Letture: Viene calcolata la differenza tra i livelli indicati dallo strumento all'inizio e alla fine della prova.

Livello di riferimento dB	Livello iniziale dB	Livello finale dB	Scarto medio dB	Incertezza dB	Limiti accettabilità Classe 1 / dB
94,0	94,0	94,0	0,0	0,07	±0,1



CERTIFICATO DI TARATURA LAT 068 47844-A
Certificate of Calibration LAT 068 47844-A

- data di emissione
date of issue 2021-09-24
- cliente
customer L.C.E. SRL
20073 - OPERA (MI)
- destinatario
receiver L.C.E. SRL
20073 - OPERA (MI)

Si riferisce a

Referring to

- oggetto
item Filtri 1/3 ottave
- costruttore
manufacturer 01-dB
- modello
model DUO
- matricola
serial number 12186
- data di ricevimento oggetto
date of receipt of item 2021-09-07
- data delle misure
date of measurements 2021-09-24
- registro di laboratorio
laboratory reference Reg. 03

Il presente certificato di taratura è emesso in base all'accREDITAMENTO LAT N° 068 rilasciato in accordo ai decreti attuativi della legge n. 273/1991 che ha istituito il Sistema Nazionale di Taratura (SNT). ACCREDIA attesta le capacità di misura e di taratura, le competenze metrologiche del Centro e la riferibilità delle tarature eseguite ai campioni nazionali e internazionali delle unità di misura del Sistema Internazionale delle Unità (SI).
Questo certificato non può essere riprodotto in modo parziale, salvo espressa autorizzazione scritta da parte del Centro.

*This certificate of calibration is issued in compliance with the accreditation LAT N° 068 granted according to decrees connected with Italian law No. 273/1991 which has established the National Calibration System. ACCREDIA attests the calibration and measurement capability, the metrological competence of the Centre and the traceability of calibration results to the national and international standards of the International System of Units (SI).
This certificate may not be partially reproduced, except with the prior written permission of the issuing Centre.*

I risultati di misura riportati nel presente Certificato sono stati ottenuti applicando le procedure di taratura citate alla pagina seguente, dove sono specificati anche i campioni o gli strumenti che garantiscono la catena di riferibilità del Centro e i rispettivi certificati di taratura in corso di validità. Essi si riferiscono esclusivamente all'oggetto in taratura e sono validi nel momento e nelle condizioni di taratura, salvo diversamente specificato.

The measurement results reported in this Certificate were obtained following the calibration procedures given in the following page, where the reference standards or instruments are indicated which guarantee the traceability chain of the laboratory, and the related calibration certificates in the course of validity are indicated as well. They relate only to the calibrated item and they are valid for the time and conditions of calibration, unless otherwise specified.

Le incertezze di misura dichiarate in questo documento sono state determinate conformemente alla Guida ISO/IEC 98 e al documento EA-4/02. Solitamente sono espresse come incertezza estesa ottenuta moltiplicando l'incertezza tipo per il fattore di copertura k corrispondente ad un livello di fiducia di circa il 95 %. Normalmente tale fattore k vale 2.

The measurement uncertainties stated in this document have been determined according to the ISO/IEC Guide 98 and to EA-4/02. Usually, they have been estimated as expanded uncertainty obtained multiplying the standard uncertainty by the coverage factor k corresponding to a confidence level of about 95%. Normally, this factor k is 2.

Direzione Tecnica
(Approving Officer)



CERTIFICATO DI TARATURA LAT 068 47844-A
Certificate of Calibration LAT 068 47844-A

Di seguito vengono riportate le seguenti informazioni:

- la descrizione dell'oggetto in taratura (se necessaria);
- l'identificazione delle procedure in base alle quali sono state eseguite le tarature;
- gli strumenti/campioni che garantiscono la riferibilità del Centro;
- gli estremi dei certificati di taratura di tali campioni e l'Ente che li ha emessi;
- il luogo di taratura (se effettuata fuori dal Laboratorio);
- le condizioni ambientali e di taratura;
- i risultati delle tarature e la loro incertezza estesa.

In the following, information is reported about:

- description of the item to be calibrated (if necessary);
- technical procedures used for calibration performed;
- instruments or measurement standards which guarantee the traceability chain of the Centre;
- relevant calibration certificates of those standards with the issuing Body;
- site of calibration (if different from Laboratory);
- calibration and environmental conditions;
- calibration results and their expanded uncertainty.

Strumenti sottoposti a verifica
Instrumentation under test

Strumento	Costruttore	Modello	Matricola
Filtri 1/3 ottave	01-dB	DUO	12186

Procedure tecniche, norme e campioni di riferimento
Technical procedures, Standards and Traceability

I risultati di misura riportati nel presente Certificato sono stati ottenuti applicando la procedura di taratura N. PTL 09 rev. 4.6.
Le verifiche effettuate sull'oggetto della taratura sono in accordo con il metodo interno di taratura basato sulla norma CEI EN 61260:1997.
Le tolleranze riportate sono relative alla classe di appartenenza dello strumento come definito nella norma CEI EN 61260:1997.
Nella tabella sottostante vengono riportati gli estremi dei campioni di riferimento dai quali ha inizio la catena della riferibilità del Centro.

Strumento	Matricola	Certificato	Data taratura	Data scadenza
Multimetro Hewlett Packard 3458A	2823A07910	LAT 046 366633	2020-11-12	2021-11-12
Stazione meteo Ahlborn Almemo 2590+FHAD46-C2L00	H17121184+17110098	LAT N.128U-071/21	2021-02-15	2022-02-15
Barometro digitale DRUCK DPI 150	3268333	LAT 128P-896/20	2020-12-04	2021-12-04

Condizioni ambientali durante le misure
Environmental parameters during measurements

Parametro	Di riferimento	Intervallo di validità	All'inizio delle misure	Alla fine delle misure
Temperatura / °C	23,0	da 20 a 26	25,2	25,3
Umidità / %	50,0	da 30 a 70	50,0	51,0
Pressione / hPa	1013,3	da 800 a 1050	1004,5	1005,0

Nella determinazione dell'incertezza non è stata presa in considerazione la stabilità nel tempo dell'oggetto in taratura. Gli elevati valori di incertezza in alcune prove sono determinati dalle caratteristiche intrinseche dello strumento in prova.

Sullo Strumento in esame sono state eseguite misure sia per via elettrica che per via acustica. Le misure per via elettrica sono state effettuate sostituendo alla capsula microfonica un adattatore capacitivo con impedenza elettrica equivalente a quella del microfono.

Tutti i dati riportati nel presente Certificato sono espressi in Decibel (dB). I valori di pressione sonora assoluta sono riferiti a 20 uPa.



CERTIFICATO DI TARATURA LAT 068 47844-A
Certificate of Calibration LAT 068 47844-A

Capacità metrologiche del Centro
Metrological capabilities of the Laboratory

Nella tabella vengono riportate le capacità metrologiche del Centro per le grandezze acustiche e le relative incertezze ad esse associate.

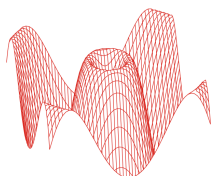
Grandezza	Strumento in taratura	Campo di misura	Condizioni di misura	Incertezza (*)	
Livello di pressione acustica	Pistonofoni	124 dB	250 Hz	0,10 dB	
	Calibratori acustici	da 90 dB a 125 dB	da 250 Hz a 1000 Hz	0,12 dB	
	Calibratori multifrequenza	da 94 dB a 114 dB	31,5 Hz, 63 Hz e 125 Hz	0,19 dB	
	Livello di pressione acustica		250 Hz, 500 Hz e 1 kHz	0,12 dB	
			2 kHz e 4 kHz	0,18 dB	
			8 kHz	0,26 dB	
			12,5 kHz e 16 kHz	0,31 dB	
		Ponderazione "inversa A"	da 94 dB a 114 dB	da 31,5 Hz a 16 kHz	0,07 dB
		Correzioni pressione/campo libero microfoni	da 94 dB a 114 dB	da 31,5 Hz a 16 kHz	0,08 dB
		Fonometri ^(1, 2)	da 20 dB a 155 dB	da 31,5 Hz a 16 kHz	da 0,13 dB a 0,81 dB
		Fonometri ⁽³⁾	da 94 dB a 114 dB	125 Hz e 1 kHz	0,32 dB
		Ponderazioni di frequenza con segnali acustici		8 kHz	0,45 dB
		Ponderazioni di frequenza con segnali elettrici	da 25 dB a 140 dB	da 63 Hz a 16 kHz	0,14 dB
		Ponderazioni di frequenza e temporali a 1 kHz	da 94 dB a 114 dB	1 kHz	0,14 dB
		Linearità di livello nel campo di riferimento	da 20 dB a 155 dB	8 kHz	0,14 dB
	Linearità di livello con selettore di fondo scala	94 dB	1 kHz	0,14 dB	
	Risposta ai treni d'onda	da 25 dB a 140 dB	4 kHz	0,21 dB	
	Rivelatore di picco C	da 110 dB a 140 dB	500 Hz e 8 kHz	0,21 dB	
	Indicatore di sovraccarico	da 110 dB a 140 dB	4 kHz	0,21 dB	
	Verifica filtri a bande di 1/3 ottava ⁽¹⁾		20 Hz < fc < 20 kHz	da 0,15 dB a 1,0 dB	
	Verifica filtri a bande di ottava ⁽¹⁾		31,5 Hz < fc < 8 kHz	da 0,15 dB a 1,0 dB	
Sensibilità alla pressione acustica	Microfoni campione	124 dB	250 Hz	0,11 dB	
	Microfoni campione da 1/2" ⁽¹⁾	94 dB	da 31,5 Hz a 16 kHz	da 0,11 dB a 0,30 dB	
	Microfoni WS2 ⁽¹⁾	94 dB	da 31,5 Hz a 16 kHz	da 0,15 dB a 0,30 dB	
	Microfoni WS2 (risposta di frequenza corretta per campo libero)	94 dB	da 31,5 Hz a 16 kHz	da 0,22 dB a 0,76 dB	
	Microfoni con griglia non rimuovibile	124 dB	250 Hz	0,15 dB	

(*) L'incertezza di misura è dichiarata come incertezza estesa corrispondente al livello di fiducia al 95% ed è ottenuta moltiplicando l'incertezza tipo per il fattore di copertura k specificato.

⁽¹⁾ L'incertezza dipende dalla frequenza.

⁽²⁾ Fonometri conformi solamente alle norme CEI EN 60651 e CEI EN 60804.

⁽³⁾ Fonometri conformi alla norma CEI EN 61672-3.



CERTIFICATO DI TARATURA LAT 068 47844-A
Certificate of Calibration LAT 068 47844-A

1. Ispezione preliminare

Descrizione: Nella tabella sottostante vengono riportati i risultati dei controlli preliminari effettuati sulla strumentazione in taratura.

Controllo	Esito
Ispezione visiva iniziale	OK
Integrità meccanica	OK
Integrità funzionale	OK
Equilibrio termico	OK
Alimentazione	OK
Luogo di taratura	SEDE

2. Modalità e condizioni di misura

Descrizione: Vengono qui riportate le impostazioni e le caratteristiche dello strumento rilevanti ai fini della Taratura.

Impostazioni	
Frequenza di campionamento	51,20 kHz
Sistema di calcolo	base due
Attenuazione di riferimento	0,00 dB

3. Attenuazione relativa

Descrizione: La verifica dell'attenuazione relativa viene effettuata ad 1 dB dal limite superiore del campo di funzionamento lineare nella gamma di livello di riferimento.

Frequenza normalizzata f/fm	Attenuazioni rilevate dB					Limiti Classe 1 dB	Incertezza dB
	Filtro a 20 Hz	Filtro a 250 Hz	Filtro a 800 Hz	Filtro a 8000 Hz	Filtro a 20000 Hz		
0,18400	>90,00	>90,00	>90,00	>90,00	>80,00	+70/+∞	1,50
0,32578	>80,00	>80,00	>80,00	>80,00	67,70	+61/+∞	0,80
0,52996	60,80	60,50	60,90	60,50	46,80	+42/+∞	0,30
0,77181	28,10	28,50	28,50	28,50	20,50	+17,5/+∞	0,20
0,89090	3,10	3,40	3,40	3,50	3,10	+2,0/+5,0	0,20
0,91932	0,40	0,40	0,40	0,50	0,70	-0,3/+1,3	0,15
0,94702	0,20	-0,00	-0,00	0,10	-0,00	-0,3/+0,6	0,15
0,97394	0,10	-0,00	-0,00	0,10	-0,10	-0,3/+0,4	0,15
1,00000	0,10	0,10	-0,00	-0,00	-0,10	-0,3/+0,3	0,15
1,02676	0,10	0,10	-0,00	-0,00	-0,10	-0,3/+0,4	0,15
1,05594	0,10	0,10	-0,00	0,10	-0,10	-0,3/+0,6	0,15
1,08776	0,40	0,50	0,20	0,50	-0,00	-0,3/+1,3	0,15
1,12246	3,20	3,90	3,60	3,90	2,90	+2,0/+5,0	0,20
1,29565	29,20	31,40	30,30	31,50	67,20	+17,5/+∞	0,20
1,88695	64,60	71,70	67,40	71,70	70,60	+42,0/+∞	0,30
3,06955	>90,00	>90,00	>90,00	>90,00	>80,00	+61/+∞	0,80
5,43474	>90,00	>90,00	>90,00	79,60	>80,00	+70/+∞	1,50



CERTIFICATO DI TARATURA LAT 068 47844-A
 Certificate of Calibration LAT 068 47844-A

4. Campo di funzionamento lineare

Descrizione: La linearità della risposta del filtro viene verificata nella gamma di livello di riferimento, partendo dal limite superiore, per 50 dB di dinamica, ad intervalli di 5 dB tranne a 5 dB dagli estremi dove la verifica viene effettuata ad intervalli di 1 dB.

Filtro a 20 Hz		Filtro a 800 Hz		Filtro a 20000 Hz		Limiti Classe 1 dB	Incertezza dB
Livello Nominale dB	Scarto dB	Livello Nominale dB	Scarto dB	Livello Nominale dB	Scarto dB		
137,0	-0,10	137,0	-0,10	137,0	-0,10	±0,4	0,15
136,0	-0,10	136,0	-0,10	136,0	-0,10	±0,4	0,15
135,0	-0,10	135,0	-0,10	135,0	-0,10	±0,4	0,15
134,0	-0,10	134,0	-0,10	134,0	-0,10	±0,4	0,15
133,0	-0,10	133,0	-0,10	133,0	-0,10	±0,4	0,15
132,0	-0,10	132,0	-0,10	132,0	-0,10	±0,4	0,15
127,0	-0,10	127,0	-0,10	127,0	-0,10	±0,4	0,15
122,0	-0,10	122,0	-0,10	122,0	-0,10	±0,4	0,15
117,0	-0,10	117,0	-0,10	117,0	-0,10	±0,4	0,15
112,0	-0,10	112,0	-0,10	112,0	-0,10	±0,4	0,15
107,0	-0,10	107,0	-0,10	107,0	-0,10	±0,4	0,15
102,0	0,00	102,0	0,00	102,0	0,00	±0,4	0,15
97,0	0,00	97,0	0,00	97,0	0,00	±0,4	0,15
92,0	0,00	92,0	0,00	92,0	0,00	±0,4	0,15
91,0	0,00	91,0	0,00	91,0	0,00	±0,4	0,15
90,0	0,00	90,0	0,00	90,0	0,00	±0,4	0,15
89,0	0,00	89,0	0,00	89,0	0,00	±0,4	0,15
88,0	0,00	88,0	0,00	88,0	0,00	±0,4	0,15
87,0	0,00	87,0	0,00	87,0	0,00	±0,4	0,15

5. Filtri anti-ribaltamento

Descrizione: La verifica viene effettuata ad un livello pari al limite superiore del campo di funzionamento lineare della gamma di riferimento. Per ciascun filtro verificato viene inviato un segnale sinusoidale stazionario di frequenza pari alla frequenza di campionamento dello strumento meno la frequenza centrale nominale del filtro.

Frequenza nominale filtro Hz	Frequenza esatta filtro Hz	Frequenza generata Hz	Attenuazione rilevata dB	Attenuazione minima Classe 1 dB	Incertezza dB
20	19,69	51180,31	>90,00	70,0	1,50
800	793,70	50406,30	>90,00	70,0	1,50
8000	8000,00	43200,00	>80,00	70,0	1,50



CERTIFICATO DI TARATURA LAT 068 47844-A
 Certificate of Calibration LAT 068 47844-A

6. Somma dei segnali d'uscita

Frequenza nominale filtro Hz	Frequenza esatta filtro Hz	Frequenza generata Hz	Scarto dB	Limiti Classe 1 dB	Incertezza dB
250	250,00	250,00	0,01	+1,0/-2,0	0,15
250	250,00	222,73	-0,54	+1,0/-2,0	0,15
250	250,00	280,62	-0,63	+1,0/-2,0	0,15
800	793,70	793,70	0,11	+1,0/-2,0	0,15
800	793,70	707,11	-0,63	+1,0/-2,0	0,15
800	793,70	890,90	-0,54	+1,0/-2,0	0,15
8000	8000,00	8000,00	0,01	+1,0/-2,0	0,15
8000	8000,00	7127,20	-0,54	+1,0/-2,0	0,15
8000	8000,00	8979,68	-0,63	+1,0/-2,0	0,15

7. Funzionamento in tempo reale

Descrizione: I campi di frequenze nei quali i filtri devono funzionare in tempo reale vengono verificati tramite questa prova che utilizza la modulazione in frequenza del segnale fornito.

Frequenza nominale filtro Hz	Frequenza esatta filtro Hz	Scarto dB	Limiti Classe 1 dB	Incertezza dB
20	19,69	-0,10	±0,3	0,15
25	24,80	-0,20	±0,3	0,15
31,5	31,25	-0,20	±0,3	0,15
40	39,37	-0,20	±0,3	0,15
50	49,61	-0,20	±0,3	0,15
63	62,50	-0,20	±0,3	0,15
80	78,75	-0,20	±0,3	0,15
100	99,21	-0,10	±0,3	0,15
125	125,00	-0,20	±0,3	0,15
160	157,49	-0,20	±0,3	0,15
200	198,43	-0,10	±0,3	0,15
250	250,00	-0,20	±0,3	0,15
315	314,98	-0,10	±0,3	0,15
400	396,85	-0,10	±0,3	0,15
500	500,00	-0,10	±0,3	0,15
630	629,96	-0,10	±0,3	0,15
800	793,70	-0,10	±0,3	0,15
1000	1000,00	-0,10	±0,3	0,15
1250	1259,92	-0,10	±0,3	0,15
1600	1587,40	-0,10	±0,3	0,15
2000	2000,00	-0,10	±0,3	0,15
2500	2519,84	-0,10	±0,3	0,15
3150	3174,80	-0,10	±0,3	0,15
4000	4000,00	-0,10	±0,3	0,15
5000	5039,68	-0,10	±0,3	0,15
6300	6349,60	-0,10	±0,3	0,15
8000	8000,00	-0,20	±0,3	0,15
10000	10079,37	-0,20	±0,3	0,15
12500	12699,21	-0,20	±0,3	0,15
16000	16000,00	0,00	±0,3	0,15
20000	20158,74	0,10	±0,3	0,15



L.C.E. S.r.l. a Socio Unico
Via dei Platani, 7/9 Opera (MI)
T. 02 57602858 - www.lce.it - info@lce.it

CERTIFICATO DI TARATURA LAT 068 47851-A
Certificate of Calibration LAT 068 47851-A

- data di emissione
date of issue 2021-09-25
- cliente
customer L.C.E. SRL
20073 - OPERA (MI)
- destinatario
receiver L.C.E. SRL
20073 - OPERA (MI)

Si riferisce a

Referring to

- oggetto
item Analizzatore
- costruttore
manufacturer 01-dB
- modello
model DUO
- matricola
serial number 10440
- data di ricevimento oggetto
date of receipt of item 2021-09-07
- data delle misure
date of measurements 2021-09-25
- registro di laboratorio
laboratory reference Reg. 03

Il presente certificato di taratura è emesso in base all'accreditamento LAT N° 068 rilasciato in accordo ai decreti attuativi della legge n. 273/1991 che ha istituito il Sistema Nazionale di Taratura (SNT). ACCREDIA attesta le capacità di misura e di taratura, le competenze metrologiche del Centro e la riferibilità delle tarature eseguite ai campioni nazionali e internazionali delle unità di misura del Sistema Internazionale delle Unità (SI).
Questo certificato non può essere riprodotto in modo parziale, salvo espressa autorizzazione scritta da parte del Centro.

*This certificate of calibration is issued in compliance with the accreditation LAT N° 068 granted according to decrees connected with Italian law No. 273/1991 which has established the National Calibration System. ACCREDIA attests the calibration and measurement capability, the metrological competence of the Centre and the traceability of calibration results to the national and international standards of the International System of Units (SI).
This certificate may not be partially reproduced, except with the prior written permission of the issuing Centre.*

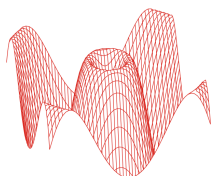
I risultati di misura riportati nel presente Certificato sono stati ottenuti applicando le procedure di taratura citate alla pagina seguente, dove sono specificati anche i campioni o gli strumenti che garantiscono la catena di riferibilità del Centro e i rispettivi certificati di taratura in corso di validità. Essi si riferiscono esclusivamente all'oggetto in taratura e sono validi nel momento e nelle condizioni di taratura, salvo diversamente specificato.

The measurement results reported in this Certificate were obtained following the calibration procedures given in the following page, where the reference standards or instruments are indicated which guarantee the traceability chain of the laboratory, and the related calibration certificates in the course of validity are indicated as well. They relate only to the calibrated item and they are valid for the time and conditions of calibration, unless otherwise specified.

Le incertezze di misura dichiarate in questo documento sono state determinate conformemente alla Guida ISO/IEC 98 e al documento EA-4/02. Solitamente sono espresse come incertezza estesa ottenuta moltiplicando l'incertezza tipo per il fattore di copertura k corrispondente ad un livello di fiducia di circa il 95 %. Normalmente tale fattore k vale 2.

The measurement uncertainties stated in this document have been determined according to the ISO/IEC Guide 98 and to EA-4/02. Usually, they have been estimated as expanded uncertainty obtained multiplying the standard uncertainty by the coverage factor k corresponding to a confidence level of about 95%. Normally, this factor k is 2.

Direzione Tecnica
(Approving Officer)



CERTIFICATO DI TARATURA LAT 068 47851-A
Certificate of Calibration LAT 068 47851-A

Di seguito vengono riportate le seguenti informazioni:

- la descrizione dell'oggetto in taratura (se necessaria);
- l'identificazione delle procedure in base alle quali sono state eseguite le tarature;
- gli strumenti/campioni che garantiscono la riferibilità del Centro;
- gli estremi dei certificati di taratura di tali campioni e l'Ente che li ha emessi;
- il luogo di taratura (se effettuata fuori dal Laboratorio);
- le condizioni ambientali e di taratura;
- i risultati delle tarature e la loro incertezza estesa.

In the following, information is reported about:

- description of the item to be calibrated (if necessary);
- technical procedures used for calibration performed;
- instruments or measurement standards which guarantee the traceability chain of the Centre;
- relevant calibration certificates of those standards with the issuing Body;
- site of calibration (if different from Laboratory);
- calibration and environmental conditions;
- calibration results and their expanded uncertainty.

Strumenti sottoposti a verifica
Instrumentation under test

Strumento	Costruttore	Modello	Matricola
Analizzatore	01-dB	DUO	10440
Nosecone	01-dB	RA0208	N.P.
Microfono	G.R.A.S.	40CD	367239

Procedure tecniche, norme e campioni di riferimento
Technical procedures, Standards and Traceability

I risultati di misura riportati nel presente Certificato sono stati ottenuti applicando la procedura di taratura N. PTL 08 Rev. 1.1.

Le verifiche effettuate sull'oggetto della taratura sono in accordo con quanto previsto dalla norma CEI EN 61672-3:2014.

I limiti riportati sono relativi alla classe di appartenenza dello strumento come definito nella norma CEI EN 61672-1:2014.

Nella tabella sottostante vengono riportati gli estremi dei campioni di riferimento dai quali ha inizio la catena della riferibilità del Centro.

Strumento	Matricola	Certificato	Data taratura	Data scadenza
Multimetro Hewlett Packard 3458A	2823A07910	LAT 046 366633	2020-11-12	2021-11-12
Stazione meteo Ahlborn Almemo 2590+FHAD46-C2L00	H17121184+17110098	LAT N.128U-071/21	2021-02-15	2022-02-15
Barometro digitale DRUCK DPI 150	3268333	LAT 128P-896/20	2020-12-04	2021-12-04
Pistonofono Brüel & Kjaer 4228	1798906	I.N.RI.M. 21-0085-03	2021-02-02	2022-02-02
Microfono Brüel & Kjaer 4180	2412886	I.N.RI.M. 21-0085-01	2021-02-02	2022-02-02

Condizioni ambientali durante le misure
Environmental parameters during measurements

Parametro	Di riferimento	Intervallo di validità	All'inizio delle misure	Alla fine delle misure
Temperatura / °C	23,0	da 20 a 26	25,2	25,4
Umidità / %	50,0	da 30 a 70	53,5	53,1
Pressione / hPa	1013,3	da 800 a 1050	1009,6	1009,7

Nella determinazione dell'incertezza non è stata presa in considerazione la stabilità nel tempo dell'oggetto in taratura.

Sullo strumento in esame sono state eseguite misure sia per via elettrica che per via acustica. Le misure per via elettrica sono state effettuate sostituendo alla capsula microfonica un adattatore capacitivo con impedenza elettrica equivalente a quella del microfono.

Tutti i dati riportati nel presente Certificato sono espressi in Decibel (dB). I valori di pressione sonora assoluta sono riferiti a 20 uPa.

Il numero di decimali riportato in alcune prove può differire dal numero di decimali visualizzati sullo strumento in taratura in quanto i valori riportati nel presente Certificato possono essere ottenuti dalla media di più letture.



CERTIFICATO DI TARATURA LAT 068 47851-A
Certificate of Calibration LAT 068 47851-A

Capacità metrologiche del Centro
Metrological capabilities of the Laboratory

Nella tabella vengono riportate le capacità metrologiche del Centro per le grandezze acustiche e le relative incertezze ad esse associate.

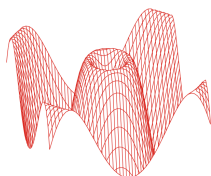
Grandezza	Strumento in taratura	Campo di misura	Condizioni di misura	Incertezza (*)	
Livello di pressione acustica	Pistonofoni	124 dB	250 Hz	0,10 dB	
	Calibratori acustici	da 90 dB a 125 dB	da 250 Hz a 1000 Hz	0,12 dB	
	Calibratori multifrequenza	da 94 dB a 114 dB	31,5 Hz, 63 Hz e 125 Hz	0,19 dB	
	Livello di pressione acustica		250 Hz, 500 Hz e 1 kHz	0,12 dB	
			2 kHz e 4 kHz	0,18 dB	
			8 kHz	0,26 dB	
			12,5 kHz e 16 kHz	0,31 dB	
		Ponderazione "inversa A"	da 94 dB a 114 dB	da 31,5 Hz a 16 kHz	0,07 dB
		Correzioni pressione/campo libero microfoni	da 94 dB a 114 dB	da 31,5 Hz a 16 kHz	0,08 dB
		Fonometri ^(1, 2)	da 20 dB a 155 dB	da 31,5 Hz a 16 kHz	da 0,13 dB a 0,81 dB
		Fonometri ⁽³⁾	da 94 dB a 114 dB	125 Hz e 1 kHz	0,32 dB
		Ponderazioni di frequenza con segnali acustici		8 kHz	0,45 dB
		Ponderazioni di frequenza con segnali elettrici	da 25 dB a 140 dB	da 63 Hz a 16 kHz	0,14 dB
		Ponderazioni di frequenza e temporali a 1 kHz	da 94 dB a 114 dB	1 kHz	0,14 dB
		Linearità di livello nel campo di riferimento	da 20 dB a 155 dB	8 kHz	0,14 dB
	Linearità di livello con selettore di fondo scala	94 dB	1 kHz	0,14 dB	
	Risposta ai treni d'onda	da 25 dB a 140 dB	4 kHz	0,21 dB	
	Rivelatore di picco C	da 110 dB a 140 dB	500 Hz e 8 kHz	0,21 dB	
	Indicatore di sovraccarico	da 110 dB a 140 dB	4 kHz	0,21 dB	
	Verifica filtri a bande di 1/3 ottava ⁽¹⁾		20 Hz < fc < 20 kHz	da 0,15 dB a 1,0 dB	
	Verifica filtri a bande di ottava ⁽¹⁾		31,5 Hz < fc < 8 kHz	da 0,15 dB a 1,0 dB	
Sensibilità alla pressione acustica	Microfoni campione	124 dB	250 Hz	0,11 dB	
	Microfoni campione da 1/2" ⁽¹⁾	94 dB	da 31,5 Hz a 16 kHz	da 0,11 dB a 0,30 dB	
	Microfoni WS2 ⁽¹⁾	94 dB	da 31,5 Hz a 16 kHz	da 0,15 dB a 0,30 dB	
	Microfoni WS2 (risposta di frequenza corretta per campo libero)	94 dB	da 31,5 Hz a 16 kHz	da 0,22 dB a 0,76 dB	
	Microfoni con griglia non rimuovibile	124 dB	250 Hz	0,15 dB	

(*) L'incertezza di misura è dichiarata come incertezza estesa corrispondente al livello di fiducia al 95% ed è ottenuta moltiplicando l'incertezza tipo per il fattore di copertura k specificato.

⁽¹⁾ L'incertezza dipende dalla frequenza.

⁽²⁾ Fonometri conformi solamente alle norme CEI EN 60651 e CEI EN 60804.

⁽³⁾ Fonometri conformi alla norma CEI EN 61672-3.



CERTIFICATO DI TARATURA LAT 068 47851-A
Certificate of Calibration LAT 068 47851-A

1. Documentazione

- La versione del firmware caricato sullo strumento in taratura è: 2.50 - 2.12.
- Manuale di istruzioni DUO User's Manual - DOC1112 - Settembre 2012 applicabile al firmware 2.023/2.03 fornito dal costruttore dello strumento.
- Campo di misura di riferimento (nominale): 20,0 - 133,0 dB - Livello di pressione sonora di riferimento: 94,0 dB - Frequenza di verifica 1000 Hz.
- I dati di correzione per il filtro di compensazione da campo libero a 90 gradi del microfono 40CD e nose cone sono stati forniti dal costruttore dello strumento.
- I dati di correzione da pressione a campo libero a 90 gradi con nose cone e windscreen sono stati ottenuti dal manuale dello strumento fornito dal costruttore.
- Lo strumento ha completato con esito positivo le prove di valutazione del modello applicabili della IEC 61672-3:2013. Lo strumento risulta Omologato con certificati: DE-16-M-PTB-0007 Revisione 1 del 28 Settembre 2016 emesso dal PTB.
- Lo strumento sottoposto alle prove ha superato con esito positivo le prove periodiche della classe 1 della IEC 61672-3:2013, per le condizioni ambientali nelle quali esse sono state eseguite. Poichè è disponibile la prova pubblica, da parte di un'organizzazione di prova indipendente responsabile dell'approvazione dei risultati delle prove di valutazione del modello eseguite secondo la IEC 61672-2:2013, per dimostrare che il modello di fonometro è risultato completamente conforme alle prescrizioni della IEC 61672-1:2013, il fonometro sottoposto alle prove è conforme alle prescrizioni della classe 1 della IEC 61672-1:2013.

2. Ispezione preliminare ed elenco prove effettuate

Descrizione: Nelle tabelle sottostanti vengono riportati i risultati dei controlli preliminari e l'elenco delle prove effettuate sulla strumentazione in taratura.

Controllo	Esito
Ispezione visiva iniziale	OK
Integrità meccanica	OK
Integrità funzionale	OK
Equilibrio termico	OK
Alimentazione	OK

Prova	Esito
Rumore autogenerato	Positivo
Ponderazioni di frequenza con segnali acustici	Positivo
Ponderazioni di frequenza con segnali elettrici	Positivo
Ponderazioni di frequenza e temporali a 1 kHz	Positivo
Selettore campo misura	Non presente
Linearità livello campo misura riferimento	Positivo
Treni d'onda	Positivo
Livello sonoro di picco C	Positivo
Indicazione di sovraccarico	Positivo
Stabilità ad alti livelli	Positivo
Stabilità a lungo termine	Positivo

3. Indicazione alla frequenza di verifica della taratura (Calibrazione)

Descrizione: Prima di avviare la procedura di taratura dello strumento in esame si provvede alla verifica della calibrazione mediante l'applicazione di un idoneo calibratore acustico. Se necessario viene effettuata una nuova calibrazione come specificato dal costruttore.

Impostazioni: Campo di misura di riferimento, funzione calibrazione, se disponibile, altrimenti pesatura di frequenza C e ponderazione temporale Fast o Slow o in alternativa media temporale.

Calibrazione	
Calibratore acustico utilizzato	Quest QC-20 sn. QF2110036
Certificato del calibratore utilizzato	LAT 068 47679-A del 2021-08-30
Frequenza nominale del calibratore	1000,0 Hz
Livello atteso	94,1 dB
Livello indicato dallo strumento prima della calibrazione	93,8 dB
Livello indicato dallo strumento dopo la calibrazione	94,1 dB
E' stata effettuata una nuova calibrazione	SI



CERTIFICATO DI TARATURA LAT 068 47851-A
Certificate of Calibration LAT 068 47851-A

4. Rumore autogenerato

Descrizione: Viene verificato il rumore autogenerato dallo strumento. Per la verifica del rumore elettrico, la capacità equivalente di ingresso viene cortocircuitata tramite un apposito adattatore capacitivo di capacità paragonabile a quella del microfono. Per la verifica del rumore acustico devono essere montati anche eventuali accessori.

Impostazioni: Media temporale, campo di misura più sensibile. La verifica del rumore autogenerato con microfono installato viene invece effettuata installando il microfono ed eventuali accessori con lo strumento impostato nel campo di misura più sensibile, media temporale e ponderazione di frequenza A.

Letture: Per ciascuna ponderazione di frequenza di cui è dotato lo strumento, viene rilevato il livello sonoro con media temporale mediato per 30 s, o per un periodo superiore se così richiesto dal manuale di istruzioni.

Ponderazione di frequenza	Tipo di rumore	Rumore dB
A	Elettrico	9,9
C	Elettrico	11,3
Z	Elettrico	17,5
A	Acustico	17,8

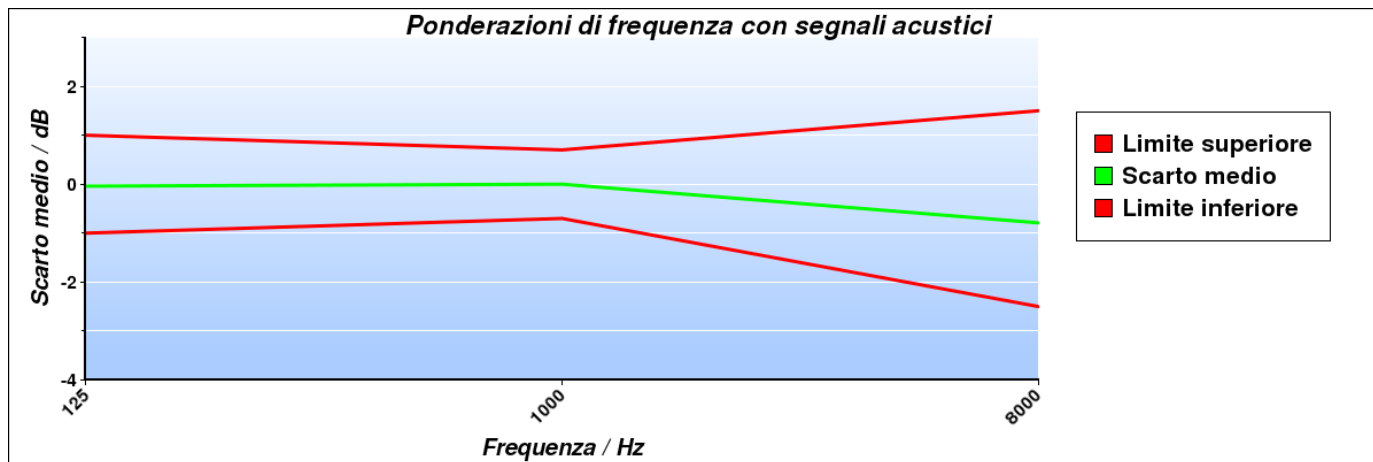
5. Prove di ponderazione di frequenza con segnali acustici

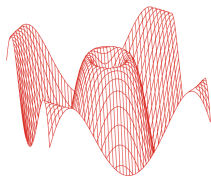
Descrizione: Tramite un calibratore multifrequenza, si inviano al microfono dei segnali acustici sinusoidali con un livello nominale compreso tra 94 dB e 114 dB alle frequenze di 125 Hz, 1000 Hz e 8000 Hz al fine di verificare la risposta acustica dell'intera catena di misura. Gli scarti riportati nella tabella successiva sono riferiti al valore a 1000 Hz. L'origine delle eventuali correzioni applicate è riportata nel paragrafo "Documentazione".

Impostazioni: Ponderazione di frequenza C, ponderazione temporale Fast, campo di misura di riferimento e indicazione Lp.

Letture: Per ciascuna frequenza di prova, vengono riportati i livelli letti sullo strumento in taratura.

Frequenza nominale Hz	Correzione livello dB	Correzione microfono dB	Correzione accessorio dB	Letture corretta dB	Ponderazione C rilevata dB	Ponderazione C teorica dB	Incertezza dB	Scarto medio dB	Limiti Accettabilità Classe 1 / dB
125	-0,08	-0,26	0,00	93,82	-0,24	-0,20	0,30	-0,04	±1,0
1000	0,00	-0,04	0,00	94,06	0,00	0,00	0,30	Riferimento	±0,7
8000	-0,12	1,25	0,80	90,27	-3,79	-3,00	0,49	-0,79	+1,5/-2,5





CERTIFICATO DI TARATURA LAT 068 47851-A
Certificate of Calibration LAT 068 47851-A

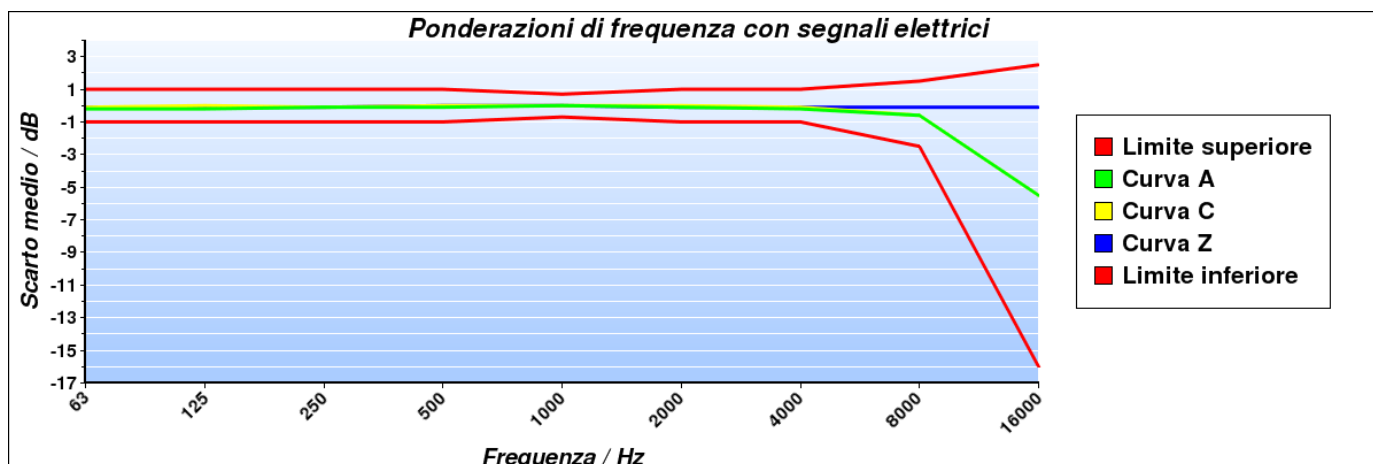
6. Prove delle ponderazioni di frequenza con segnali elettrici

Descrizione: Le ponderazioni di frequenza devono essere determinate in rapporto alla risposta ad 1 kHz utilizzando segnali di ingresso elettrici sinusoidali regolati per fornire una indicazione che sia 45 dB inferiore al limite superiore del campo di misura di riferimento, e per tutte le tre ponderazioni di frequenza tra A, C, Z e Piatta delle quali lo strumento è dotato.

Impostazioni: Ponderazione temporale Fast, campo di misura di riferimento, tutte le ponderazioni di frequenza disponibili tra A, C, Z e Piatta

Letture: Per ciascuna ponderazione di frequenza da verificare, viene rilevata la differenza tra il livello di prova a ciascuna frequenza e il riferimento ad 1 kHz. Eventuali correzioni specificate dal costruttore devono essere considerate.

Frequenza nominale Hz	Curva A Scarto medio dB	Curva C Scarto medio dB	Curva Z Scarto medio dB	Incertezza dB	Limiti accettabilità Classe 1 / dB
63	-0,20	-0,10	-0,10	0,14	±1,0
125	-0,20	0,00	-0,10	0,14	±1,0
250	-0,10	-0,10	-0,10	0,14	±1,0
500	-0,10	0,00	0,00	0,14	±1,0
1000	0,00	0,00	0,00	0,14	±0,7
2000	-0,10	0,00	-0,10	0,14	±1,0
4000	-0,20	-0,10	-0,10	0,14	±1,0
8000	-0,60	-0,60	-0,10	0,14	+1,5/-2,5
16000	-5,50	-5,50	-0,10	0,14	+2,5/-16,0



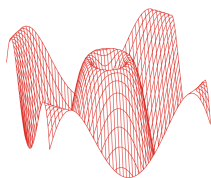
7. Ponderazioni di frequenza e temporali a 1 kHz

Descrizione: La prova consiste nella verifica delle differenze tra il livello di calibrazione ad 1 kHz con ponderazione di frequenza A e le ponderazioni di frequenza C, Z e Piatta misurate con ponderazione temporale Fast o media temporale. Inoltre, le indicazioni con la ponderazione di frequenza A devono essere registrate con lo strumento regolato per indicare il livello con ponderazione temporale F, il livello sonoro con ponderazione temporale S e il livello sonoro con media temporale, se disponibili.

Impostazioni: Campo di misura di riferimento, regolazione al livello di 94,0 dB ad 1 kHz con pesatura di frequenza A e temporale Fast; in successione, tutte le pesature di frequenza disponibili tra C, Z e Piatta e le ponderazioni temporali Slow e media temporale con pesatura di frequenza A.

Letture: Per ciascuna ponderazione di frequenza e temporale da verificare viene letta l'indicazione dello strumento.

Ponderazione	Riferimento dB	Scarto dB	Incertezza dB	Limiti accettab. Classe 1 / dB
Fast C	94,00	0,00	0,07	±0,2
Fast Z	94,00	0,00	0,07	±0,2
Slow A	94,00	0,00	0,07	±0,1
Leq A	94,00	0,00	0,07	±0,1



CERTIFICATO DI TARATURA LAT 068 47851-A
Certificate of Calibration LAT 068 47851-A

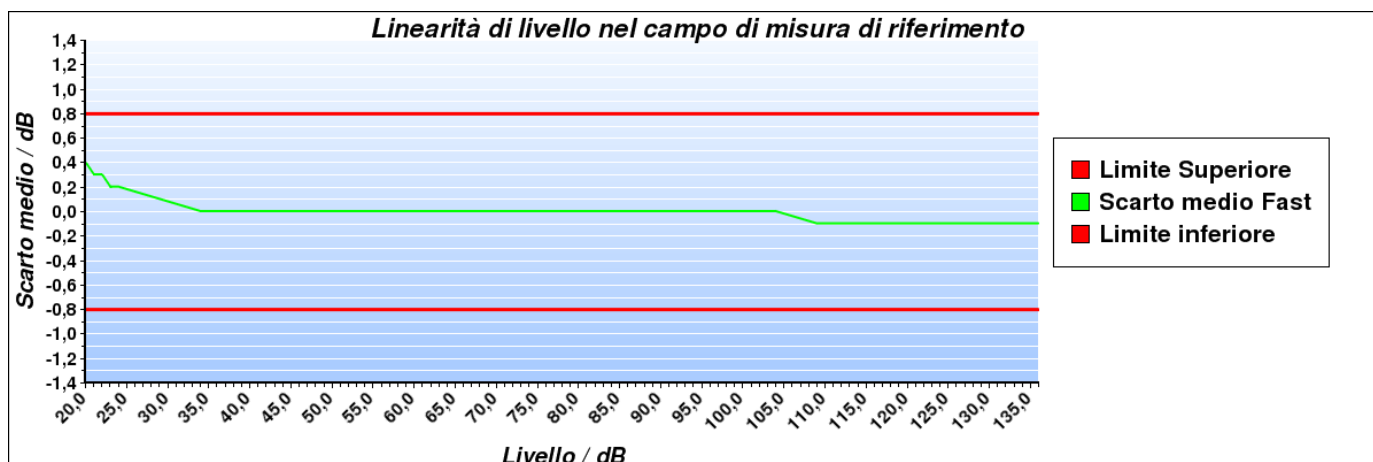
8. Linearità di livello nel campo di misura di riferimento

Descrizione: La linearità di livello viene verificata con segnali elettrici sinusoidali stazionari ad una frequenza di 8 kHz. La prova inizia con il segnale di ingresso regolato per indicare 94,0 dB e aumentando il livello del segnale di ingresso di gradini di 5 dB fino a 5 dB dal limite superiore per il campo di funzionamento lineare a 8 kHz, poi aumentando il livello di gradini di 1 dB fino alla prima indicazione di sovraccarico, non inclusa. Successivamente, sempre partendo dal punto di inizio, si diminuisce il livello del segnale di ingresso a gradini di 5 dB fino a 5 dB dal limite inferiore del campo di misura di riferimento, poi diminuendo il livello del segnale di gradini di 1 dB fino alla prima indicazione di livello insufficiente o, se non disponibile, fino al limite inferiore del campo di funzionamento lineare.

Impostazioni: Ponderazione temporale Fast, campo di misura di riferimento e ponderazione di frequenza A.

Letture: Per ciascun livello da verificare, viene rilevata la differenza tra il livello visualizzato sullo strumento e il corrispondente livello sonoro atteso.

Livello generato dB	Incertezza dB	Scarto medio dB	Limiti accettabilità Classe 1 / dB	Livello generato dB	Incertezza dB	Scarto medio dB	Limiti accettabilità Classe 1 / dB
94,0	0,14	Riferimento	±0,8	84,0	0,14	0,00	±0,8
99,0	0,14	0,00	±0,8	79,0	0,14	0,00	±0,8
104,0	0,14	0,00	±0,8	74,0	0,14	0,00	±0,8
109,0	0,14	-0,10	±0,8	69,0	0,14	0,00	±0,8
114,0	0,14	-0,10	±0,8	64,0	0,14	0,00	±0,8
119,0	0,14	-0,10	±0,8	59,0	0,14	0,00	±0,8
124,0	0,14	-0,10	±0,8	54,0	0,14	0,00	±0,8
129,0	0,14	-0,10	±0,8	49,0	0,14	0,00	±0,8
130,0	0,14	-0,10	±0,8	44,0	0,14	0,00	±0,8
131,0	0,14	-0,10	±0,8	39,0	0,14	0,00	±0,8
132,0	0,14	-0,10	±0,8	34,0	0,14	0,00	±0,8
133,0	0,14	-0,10	±0,8	29,0	0,14	0,10	±0,8
134,0	0,14	-0,10	±0,8	24,0	0,14	0,20	±0,8
135,0	0,14	-0,10	±0,8	23,0	0,14	0,20	±0,8
136,0	0,14	-0,10	±0,8	22,0	0,14	0,30	±0,8
94,0	0,14	Riferimento	±0,8	21,0	0,14	0,30	±0,8
89,0	0,14	0,00	±0,8	20,0	0,14	0,40	±0,8





CERTIFICATO DI TARATURA LAT 068 47851-A
Certificate of Calibration LAT 068 47851-A

9. Risposta a treni d'onda

Descrizione: La risposta dello strumento a segnali di breve durata viene verificata attraverso dei treni d'onda di 4 kHz, con durate di 200 ms, 2 ms e 0,25 ms, che iniziano e finiscono sul passaggio per lo zero e sono estratti da segnali di ingresso elettrici sinusoidali di 4 kHz. Il livello di riferimento del segnale sinusoidale continuo è pari a 134,0 dB.

Impostazioni: Campo di misura di riferimento, ponderazione di frequenza A, ponderazioni temporali FAST e SLOW e livello di esposizione sonora (SEL) o, nel caso quest'ultimo non sia disponibile, il livello sonoro con media temporale.

Letture: Per ciascuna pesatura da verificare, viene calcolata la differenza tra il livello sonoro massimo visualizzato sullo strumento e il corrispondente livello sonoro atteso. Per le misure del livello di esposizione sonora viene calcolata la differenza tra il livello di esposizione sonora letto sullo strumento e il corrispondente livello di esposizione sonora atteso.

Ponderazione di frequenza	Durata Burst ms	Livello atteso dB	Letture media dB	Scarto medio dB	Incertezza dB	Limiti accettabilità Classe 1 / dB
Fast	200	133,00	133,00	0,00	0,17	±0,5
Slow	200	126,60	126,60	0,00	0,17	±0,5
SEL	200	127,00	127,00	0,00	0,17	±0,5
Fast	2	116,00	115,80	-0,20	0,17	+1,0/-1,5
Slow	2	107,00	106,90	-0,10	0,17	+1,0/-3,0
SEL	2	107,00	107,00	0,00	0,17	+1,0/-1,5
Fast	0,25	107,00	106,80	-0,20	0,17	+1,0/-3,0
SEL	0,25	98,00	97,90	-0,10	0,17	+1,0/-3,0

10. Livello sonoro di picco C

Descrizione: Questa prova permette di verificare il funzionamento del rilevatore di picco. Vengono utilizzati tre diversi tipi di segnali: una forma d'onda a 8 kHz, una mezza forma d'onda positiva a 500 Hz e una mezza forma d'onda negativa a 500 Hz. Questi segnali di test vengono estratti rispettivamente da un segnale sinusoidale stazionario alla frequenza di 8 kHz che fornisca sullo strumento un'indicazione pari a 128,0 dB e da un segnale sinusoidale stazionario alla frequenza di 500 Hz che fornisca un'indicazione pari a 132,0 dB.

Impostazioni: Campo di misura meno sensibile, ponderazione di frequenza C, ponderazione temporale Fast e picco.

Letture: Per ciascun tipo di segnale da verificare, viene calcolata la differenza tra il livello sonoro di picco C visualizzato sullo strumento e il corrispondente livello sonoro di picco atteso.

Tipo di segnale	Livello di riferimento dB	Livello atteso dB	Letture media dB	Scarto medio dB	Incertezza dB	Limiti accettabilità Classe 1 / dB
1 ciclo 8 kHz	128,00	131,40	131,10	-0,30	0,19	±2,0
½ ciclo 500 Hz +	132,00	134,40	134,30	-0,10	0,19	±1,0
½ ciclo 500 Hz -	132,00	134,40	134,30	-0,10	0,19	±1,0

11. Indicazione di sovraccarico

Descrizione: Questa prova permette di verificare il funzionamento dell'indicatore di sovraccarico. Dopo aver regolato il livello del segnale elettrico stazionario di ingresso in modo da visualizzare sullo strumento un'indicazione pari a 137,0 dB, vengono inviati segnali elettrici sinusoidali di mezzo ciclo positivo ad una frequenza di 4 kHz incrementando di volta in volta il livello fino alla prima indicazione di sovraccarico. L'operazione viene poi ripetuta con segnali di mezzo ciclo negativo.

Impostazioni: Campo di misura meno sensibile, ponderazione di frequenza A e media temporale.

Letture: Viene calcolata la differenza tra i livelli positivo e negativo che hanno portato all'indicazione di sovraccarico sullo strumento.

Livello di riferimento dB	½ ciclo positivo dB	½ ciclo negativo dB	Differenza dB	Incertezza dB	Limiti accettabilità Classe 1 / dB
137,0	137,2	138,0	-0,8	0,17	±1,5

L'indicatore di sovraccarico è rimasto correttamente memorizzato dopo che si è prodotta una condizione di sovraccarico sullo strumento.



CERTIFICATO DI TARATURA LAT 068 47851-A
Certificate of Calibration LAT 068 47851-A

12. Stabilità ad alti livelli

Descrizione: Questa prova permette di verificare la stabilità dello strumento quando opera continuamente con segnali di livello elevato. Dopo aver regolato il livello del segnale elettrico stazionario di ingresso in modo da visualizzare sullo strumento un'indicazione pari a 136,0 dB, si registra il livello visualizzato e si continua ad applicare il segnale per 5 minuti al termine dei quali viene nuovamente registrato il livello indicato.

Impostazioni: Campo di misura meno sensibile, ponderazione di frequenza A e ponderazione di frequenza Fast, Slow o Leq su 10 secondi.

Letture: Viene calcolata la differenza tra i livelli indicati dallo strumento all'inizio della prova e dopo 5 minuti di esposizione al segnale ad alto livello.

Livello di riferimento dB	Livello iniziale dB	Livello finale dB	Scarto medio dB	Incertezza dB	Limiti accettabilità Classe 1 / dB
136,0	136,0	136,0	0,0	0,07	±0,1

13. Stabilità a lungo termine

Descrizione: Questa prova permette di verificare la capacità dello strumento di operare continuamente con segnali di medio livello. Dopo aver regolato il livello del segnale elettrico stazionario di ingresso, in modo da visualizzare sullo strumento un'indicazione pari a 94,0 dB, si registra il livello visualizzato e si continua ad applicare il segnale per un intervallo di tempo variabile tra 25 minuti e 35 minuti al termine del quale viene nuovamente registrato il livello indicato.

Impostazioni: Campo di misura di riferimento, ponderazione di frequenza A e ponderazione di frequenza Fast, Slow o Leq su 10 secondi.

Letture: Viene calcolata la differenza tra i livelli indicati dallo strumento all'inizio e alla fine della prova.

Livello di riferimento dB	Livello iniziale dB	Livello finale dB	Scarto medio dB	Incertezza dB	Limiti accettabilità Classe 1 / dB
94,0	94,0	94,0	0,0	0,07	±0,1



CERTIFICATO DI TARATURA LAT 068 47852-A
Certificate of Calibration LAT 068 47852-A

- data di emissione
date of issue 2021-09-27
- cliente
customer L.C.E. SRL
20073 - OPERA (MI)
- destinatario
receiver L.C.E. SRL
20073 - OPERA (MI)

Si riferisce a

Referring to

- oggetto
item Filtri 1/3 ottave
- costruttore
manufacturer 01-dB
- modello
model DUO
- matricola
serial number 10440
- data di ricevimento oggetto
date of receipt of item 2021-09-07
- data delle misure
date of measurements 2021-09-27
- registro di laboratorio
laboratory reference Reg. 03

Il presente certificato di taratura è emesso in base all'accREDITAMENTO LAT N° 068 rilasciato in accordo ai decreti attuativi della legge n. 273/1991 che ha istituito il Sistema Nazionale di Taratura (SNT). ACCREDIA attesta le capacità di misura e di taratura, le competenze metrologiche del Centro e la riferibilità delle tarature eseguite ai campioni nazionali e internazionali delle unità di misura del Sistema Internazionale delle Unità (SI).
Questo certificato non può essere riprodotto in modo parziale, salvo espressa autorizzazione scritta da parte del Centro.

*This certificate of calibration is issued in compliance with the accreditation LAT N° 068 granted according to decrees connected with Italian law No. 273/1991 which has established the National Calibration System. ACCREDIA attests the calibration and measurement capability, the metrological competence of the Centre and the traceability of calibration results to the national and international standards of the International System of Units (SI).
This certificate may not be partially reproduced, except with the prior written permission of the issuing Centre.*

I risultati di misura riportati nel presente Certificato sono stati ottenuti applicando le procedure di taratura citate alla pagina seguente, dove sono specificati anche i campioni o gli strumenti che garantiscono la catena di riferibilità del Centro e i rispettivi certificati di taratura in corso di validità. Essi si riferiscono esclusivamente all'oggetto in taratura e sono validi nel momento e nelle condizioni di taratura, salvo diversamente specificato.

The measurement results reported in this Certificate were obtained following the calibration procedures given in the following page, where the reference standards or instruments are indicated which guarantee the traceability chain of the laboratory, and the related calibration certificates in the course of validity are indicated as well. They relate only to the calibrated item and they are valid for the time and conditions of calibration, unless otherwise specified.

Le incertezze di misura dichiarate in questo documento sono state determinate conformemente alla Guida ISO/IEC 98 e al documento EA-4/02. Solitamente sono espresse come incertezza estesa ottenuta moltiplicando l'incertezza tipo per il fattore di copertura k corrispondente ad un livello di fiducia di circa il 95 %. Normalmente tale fattore k vale 2.

The measurement uncertainties stated in this document have been determined according to the ISO/IEC Guide 98 and to EA-4/02. Usually, they have been estimated as expanded uncertainty obtained multiplying the standard uncertainty by the coverage factor k corresponding to a confidence level of about 95%. Normally, this factor k is 2.

Direzione Tecnica
(Approving Officer)



CERTIFICATO DI TARATURA LAT 068 47852-A
Certificate of Calibration LAT 068 47852-A

Di seguito vengono riportate le seguenti informazioni:

- la descrizione dell'oggetto in taratura (se necessaria);
- l'identificazione delle procedure in base alle quali sono state eseguite le tarature;
- gli strumenti/campioni che garantiscono la riferibilità del Centro;
- gli estremi dei certificati di taratura di tali campioni e l'Ente che li ha emessi;
- il luogo di taratura (se effettuata fuori dal Laboratorio);
- le condizioni ambientali e di taratura;
- i risultati delle tarature e la loro incertezza estesa.

In the following, information is reported about:

- description of the item to be calibrated (if necessary);
- technical procedures used for calibration performed;
- instruments or measurement standards which guarantee the traceability chain of the Centre;
- relevant calibration certificates of those standards with the issuing Body;
- site of calibration (if different from Laboratory);
- calibration and environmental conditions;
- calibration results and their expanded uncertainty.

Strumenti sottoposti a verifica
Instrumentation under test

Strumento	Costruttore	Modello	Matricola
Filtri 1/3 ottave	01-dB	DUO	10440

Procedure tecniche, norme e campioni di riferimento
Technical procedures, Standards and Traceability

I risultati di misura riportati nel presente Certificato sono stati ottenuti applicando la procedura di taratura N. PTL 09 rev. 4.6.
Le verifiche effettuate sull'oggetto della taratura sono in accordo con il metodo interno di taratura basato sulla norma CEI EN 61260:1997.
Le tolleranze riportate sono relative alla classe di appartenenza dello strumento come definito nella norma CEI EN 61260:1997.
Nella tabella sottostante vengono riportati gli estremi dei campioni di riferimento dai quali ha inizio la catena della riferibilità del Centro.

Strumento	Matricola	Certificato	Data taratura	Data scadenza
Multimetro Hewlett Packard 3458A	2823A07910	LAT 046 366633	2020-11-12	2021-11-12
Stazione meteo Ahlborn Almemo 2590+FHAD46-C2L00	H17121184+17110098	LAT N.128U-071/21	2021-02-15	2022-02-15
Barometro digitale DRUCK DPI 150	3268333	LAT 128P-896/20	2020-12-04	2021-12-04

Condizioni ambientali durante le misure
Environmental parameters during measurements

Parametro	Di riferimento	Intervallo di validità	All'inizio delle misure	Alla fine delle misure
Temperatura / °C	23,0	da 20 a 26	24,8	25,2
Umidità / %	50,0	da 30 a 70	55,5	53,7
Pressione / hPa	1013,3	da 800 a 1050	1005,8	1005,7

Nella determinazione dell'incertezza non è stata presa in considerazione la stabilità nel tempo dell'oggetto in taratura. Gli elevati valori di incertezza in alcune prove sono determinati dalle caratteristiche intrinseche dello strumento in prova.

Sullo Strumento in esame sono state eseguite misure sia per via elettrica che per via acustica. Le misure per via elettrica sono state effettuate sostituendo alla capsula microfonica un adattatore capacitivo con impedenza elettrica equivalente a quella del microfono.

Tutti i dati riportati nel presente Certificato sono espressi in Decibel (dB). I valori di pressione sonora assoluta sono riferiti a 20 uPa.



CERTIFICATO DI TARATURA LAT 068 47852-A
Certificate of Calibration LAT 068 47852-A

Capacità metrologiche del Centro
Metrological capabilities of the Laboratory

Nella tabella vengono riportate le capacità metrologiche del Centro per le grandezze acustiche e le relative incertezze ad esse associate.

Grandezza	Strumento in taratura	Campo di misura	Condizioni di misura	Incertezza (*)	
Livello di pressione acustica	Pistonofoni	124 dB	250 Hz	0,10 dB	
	Calibratori acustici	da 90 dB a 125 dB	da 250 Hz a 1000 Hz	0,12 dB	
	Calibratori multifrequenza	da 94 dB a 114 dB	31,5 Hz, 63 Hz e 125 Hz	0,19 dB	
	Livello di pressione acustica		250 Hz, 500 Hz e 1 kHz	0,12 dB	
			2 kHz e 4 kHz	0,18 dB	
			8 kHz	0,26 dB	
			12,5 kHz e 16 kHz	0,31 dB	
		Ponderazione "inversa A"	da 94 dB a 114 dB	da 31,5 Hz a 16 kHz	0,07 dB
		Correzioni pressione/campo libero microfoni	da 94 dB a 114 dB	da 31,5 Hz a 16 kHz	0,08 dB
		Fonometri ⁽¹⁾ , ⁽²⁾	da 20 dB a 155 dB	da 31,5 Hz a 16 kHz	da 0,13 dB a 0,81 dB
		Fonometri ⁽³⁾	da 94 dB a 114 dB	125 Hz e 1 kHz	0,32 dB
		Ponderazioni di frequenza con segnali acustici		8 kHz	0,45 dB
		Ponderazioni di frequenza con segnali elettrici	da 25 dB a 140 dB	da 63 Hz a 16 kHz	0,14 dB
		Ponderazioni di frequenza e temporali a 1 kHz	da 94 dB a 114 dB	1 kHz	0,14 dB
		Linearità di livello nel campo di riferimento	da 20 dB a 155 dB	8 kHz	0,14 dB
	Linearità di livello con selettore di fondo scala	94 dB	1 kHz	0,14 dB	
	Risposta ai treni d'onda	da 25 dB a 140 dB	4 kHz	0,21 dB	
	Rivelatore di picco C	da 110 dB a 140 dB	500 Hz e 8 kHz	0,21 dB	
	Indicatore di sovraccarico	da 110 dB a 140 dB	4 kHz	0,21 dB	
	Verifica filtri a bande di 1/3 ottava ⁽¹⁾		20 Hz < fc < 20 kHz	da 0,15 dB a 1,0 dB	
	Verifica filtri a bande di ottava ⁽¹⁾		31,5 Hz < fc < 8 kHz	da 0,15 dB a 1,0 dB	
Sensibilità alla pressione acustica	Microfoni campione	124 dB	250 Hz	0,11 dB	
	Microfoni campione da 1/2" ⁽¹⁾	94 dB	da 31,5 Hz a 16 kHz	da 0,11 dB a 0,30 dB	
	Microfoni WS2 ⁽¹⁾	94 dB	da 31,5 Hz a 16 kHz	da 0,15 dB a 0,30 dB	
	Microfoni WS2 (risposta di frequenza corretta per campo libero)	94 dB	da 31,5 Hz a 16 kHz	da 0,22 dB a 0,76 dB	
	Microfoni con griglia non rimuovibile	124 dB	250 Hz	0,15 dB	

(*) L'incertezza di misura è dichiarata come incertezza estesa corrispondente al livello di fiducia al 95% ed è ottenuta moltiplicando l'incertezza tipo per il fattore di copertura k specificato.

⁽¹⁾ L'incertezza dipende dalla frequenza.

⁽²⁾ Fonometri conformi solamente alle norme CEI EN 60651 e CEI EN 60804.

⁽³⁾ Fonometri conformi alla norma CEI EN 61672-3.



CERTIFICATO DI TARATURA LAT 068 47852-A
 Certificate of Calibration LAT 068 47852-A

1. Ispezione preliminare

Descrizione: Nella tabella sottostante vengono riportati i risultati dei controlli preliminari effettuati sulla strumentazione in taratura.

Controllo	Esito
Ispezione visiva iniziale	OK
Integrità meccanica	OK
Integrità funzionale	OK
Equilibrio termico	OK
Alimentazione	OK
Luogo di taratura	SEDE

2. Modalità e condizioni di misura

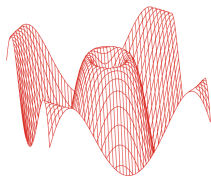
Descrizione: Vengono qui riportate le impostazioni e le caratteristiche dello strumento rilevanti ai fini della Taratura.

Impostazioni	
Frequenza di campionamento	51,20 kHz
Sistema di calcolo	base due
Attenuazione di riferimento	0,00 dB

3. Attenuazione relativa

Descrizione: La verifica dell'attenuazione relativa viene effettuata ad 1 dB dal limite superiore del campo di funzionamento lineare nella gamma di livello di riferimento.

Frequenza normalizzata f/fm	Attenuazioni rilevate dB					Limiti Classe 1 dB	Incertezza dB
	Filtro a 20 Hz	Filtro a 80 Hz	Filtro a 250 Hz	Filtro a 2500 Hz	Filtro a 20000 Hz		
0,18400	>80,00	>90,00	>90,00	>90,00	>80,00	+70/+∞	1,50
0,32578	>80,00	79,80	>80,00	>80,00	68,40	+61/+∞	0,80
0,52996	60,90	59,40	60,60	59,20	46,80	+42/+∞	0,30
0,77181	28,20	27,90	28,60	27,80	20,60	+17,5/+∞	0,20
0,89090	3,10	3,50	3,60	3,20	3,20	+2,0/+5,0	0,20
0,91932	0,50	0,60	0,60	0,50	0,80	-0,3/+1,3	0,15
0,94702	0,20	0,20	0,10	0,10	0,10	-0,3/+0,6	0,15
0,97394	0,20	0,10	0,10	0,10	-0,00	-0,3/+0,4	0,15
1,00000	0,20	0,10	0,10	0,10	-0,00	-0,3/+0,3	0,15
1,02676	0,20	0,10	0,20	0,10	-0,10	-0,3/+0,4	0,15
1,05594	0,10	0,20	0,20	0,10	-0,10	-0,3/+0,6	0,15
1,08776	0,50	0,60	0,60	0,50	0,10	-0,3/+1,3	0,15
1,12246	3,30	4,10	4,00	4,10	3,00	+2,0/+5,0	0,20
1,29565	29,20	32,90	31,50	32,80	>80,00	+17,5/+∞	0,20
1,88695	64,70	>80,00	71,70	>80,00	>80,00	+42,0/+∞	0,30
3,06955	>90,00	>90,00	>90,00	>90,00	>80,00	+61/+∞	0,80
5,43474	>90,00	>90,00	>90,00	>90,00	>80,00	+70/+∞	1,50



CERTIFICATO DI TARATURA LAT 068 47852-A
 Certificate of Calibration LAT 068 47852-A

4. Campo di funzionamento lineare

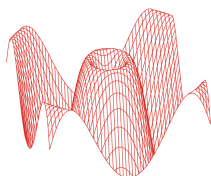
Descrizione: La linearità della risposta del filtro viene verificata nella gamma di livello di riferimento, partendo dal limite superiore, per 50 dB di dinamica, ad intervalli di 5 dB tranne a 5 dB dagli estremi dove la verifica viene effettuata ad intervalli di 1 dB.

Filtro a 20 Hz		Filtro a 250 Hz		Filtro a 20000 Hz		Limiti Classe 1 dB	Incertezza dB
Livello Nominale dB	Scarto dB	Livello Nominale dB	Scarto dB	Livello Nominale dB	Scarto dB		
137,0	-0,10	137,0	-0,10	137,0	-0,10	±0,4	0,15
136,0	-0,10	136,0	-0,10	136,0	-0,10	±0,4	0,15
135,0	-0,10	135,0	-0,10	135,0	-0,10	±0,4	0,15
134,0	-0,10	134,0	-0,10	134,0	-0,10	±0,4	0,15
133,0	-0,10	133,0	-0,10	133,0	-0,10	±0,4	0,15
132,0	-0,10	132,0	-0,10	132,0	-0,10	±0,4	0,15
127,0	-0,10	127,0	-0,10	127,0	-0,10	±0,4	0,15
122,0	-0,10	122,0	-0,10	122,0	-0,10	±0,4	0,15
117,0	-0,10	117,0	-0,10	117,0	-0,10	±0,4	0,15
112,0	-0,10	112,0	-0,10	112,0	-0,10	±0,4	0,15
107,0	0,00	107,0	-0,10	107,0	0,00	±0,4	0,15
102,0	0,00	102,0	0,00	102,0	0,00	±0,4	0,15
97,0	0,00	97,0	0,00	97,0	0,00	±0,4	0,15
92,0	0,00	92,0	0,00	92,0	0,00	±0,4	0,15
91,0	0,00	91,0	0,00	91,0	0,00	±0,4	0,15
90,0	0,00	90,0	0,00	90,0	0,00	±0,4	0,15
89,0	0,00	89,0	0,00	89,0	0,00	±0,4	0,15
88,0	0,00	88,0	0,00	88,0	0,00	±0,4	0,15
87,0	0,00	87,0	0,00	87,0	0,00	±0,4	0,15

5. Filtri anti-ribaltamento

Descrizione: La verifica viene effettuata ad un livello pari al limite superiore del campo di funzionamento lineare della gamma di riferimento. Per ciascun filtro verificato viene inviato un segnale sinusoidale stazionario di frequenza pari alla frequenza di campionamento dello strumento meno la frequenza centrale nominale del filtro.

Frequenza nominale filtro Hz	Frequenza esatta filtro Hz	Frequenza generata Hz	Attenuazione rilevata dB	Attenuazione minima Classe 1 dB	Incertezza dB
20	19,69	51180,31	>90,00	70,0	1,50
250	250,00	50950,00	>90,00	70,0	1,50
2500	2519,84	48680,16	>80,00	70,0	1,50



CERTIFICATO DI TARATURA LAT 068 47852-A
Certificate of Calibration LAT 068 47852-A

6. Somma dei segnali d'uscita

Frequenza nominale filtro Hz	Frequenza esatta filtro Hz	Frequenza generata Hz	Scarto dB	Limiti Classe 1 dB	Incertezza dB
80	78,75	78,75	-0,09	+1,0/-2,0	0,15
80	78,75	70,15	-0,73	+1,0/-2,0	0,15
80	78,75	88,39	-0,78	+1,0/-2,0	0,15
250	250,00	250,00	-0,09	+1,0/-2,0	0,15
250	250,00	222,73	-0,64	+1,0/-2,0	0,15
250	250,00	280,62	-0,68	+1,0/-2,0	0,15
2500	2519,84	2519,84	-0,09	+1,0/-2,0	0,15
2500	2519,84	2244,93	-0,58	+1,0/-2,0	0,15
2500	2519,84	2828,42	-0,73	+1,0/-2,0	0,15

7. Funzionamento in tempo reale

Descrizione: I campi di frequenze nei quali i filtri devono funzionare in tempo reale vengono verificati tramite questa prova che utilizza la modulazione in frequenza del segnale fornito.

Frequenza nominale filtro Hz	Frequenza esatta filtro Hz	Scarto dB	Limiti Classe 1 dB	Incertezza dB
20	19,69	0,00	±0,3	0,15
25	24,80	-0,10	±0,3	0,15
31,5	31,25	-0,20	±0,3	0,15
40	39,37	-0,20	±0,3	0,15
50	49,61	-0,10	±0,3	0,15
63	62,50	-0,20	±0,3	0,15
80	78,75	-0,10	±0,3	0,15
100	99,21	-0,10	±0,3	0,15
125	125,00	-0,10	±0,3	0,15
160	157,49	-0,10	±0,3	0,15
200	198,43	-0,10	±0,3	0,15
250	250,00	-0,10	±0,3	0,15
315	314,98	-0,10	±0,3	0,15
400	396,85	0,00	±0,3	0,15
500	500,00	-0,10	±0,3	0,15
630	629,96	-0,10	±0,3	0,15
800	793,70	0,00	±0,3	0,15
1000	1000,00	-0,10	±0,3	0,15
1250	1259,92	0,00	±0,3	0,15
1600	1587,40	0,00	±0,3	0,15
2000	2000,00	-0,10	±0,3	0,15
2500	2519,84	0,00	±0,3	0,15
3150	3174,80	0,00	±0,3	0,15
4000	4000,00	-0,10	±0,3	0,15
5000	5039,68	-0,10	±0,3	0,15
6300	6349,60	-0,10	±0,3	0,15
8000	8000,00	-0,10	±0,3	0,15
10000	10079,37	-0,20	±0,3	0,15
12500	12699,21	-0,20	±0,3	0,15
16000	16000,00	0,00	±0,3	0,15
20000	20158,74	0,20	±0,3	0,15



CERTIFICATO DI TARATURA LAT 068 47907-A
Certificate of Calibration LAT 068 47907-A

- data di emissione
date of issue 2021-10-05
- cliente
customer L.C.E. SRL
20073 - OPERA (MI)
- destinatario
receiver L.C.E. SRL
20073 - OPERA (MI)

Si riferisce a

Referring to

- oggetto
item Analizzatore
- costruttore
manufacturer 01-dB
- modello
model DUO
- matricola
serial number 10644
- data di ricevimento oggetto
date of receipt of item 2021-09-07
- data delle misure
date of measurements 2021-10-05
- registro di laboratorio
laboratory reference Reg. 03

Il presente certificato di taratura è emesso in base all'accreditamento LAT N° 068 rilasciato in accordo ai decreti attuativi della legge n. 273/1991 che ha istituito il Sistema Nazionale di Taratura (SNT). ACCREDIA attesta le capacità di misura e di taratura, le competenze metrologiche del Centro e la riferibilità delle tarature eseguite ai campioni nazionali e internazionali delle unità di misura del Sistema Internazionale delle Unità (SI).
Questo certificato non può essere riprodotto in modo parziale, salvo espressa autorizzazione scritta da parte del Centro.

*This certificate of calibration is issued in compliance with the accreditation LAT N° 068 granted according to decrees connected with Italian law No. 273/1991 which has established the National Calibration System. ACCREDIA attests the calibration and measurement capability, the metrological competence of the Centre and the traceability of calibration results to the national and international standards of the International System of Units (SI).
This certificate may not be partially reproduced, except with the prior written permission of the issuing Centre.*

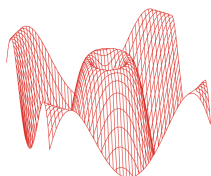
I risultati di misura riportati nel presente Certificato sono stati ottenuti applicando le procedure di taratura citate alla pagina seguente, dove sono specificati anche i campioni o gli strumenti che garantiscono la catena di riferibilità del Centro e i rispettivi certificati di taratura in corso di validità. Essi si riferiscono esclusivamente all'oggetto in taratura e sono validi nel momento e nelle condizioni di taratura, salvo diversamente specificato.

The measurement results reported in this Certificate were obtained following the calibration procedures given in the following page, where the reference standards or instruments are indicated which guarantee the traceability chain of the laboratory, and the related calibration certificates in the course of validity are indicated as well. They relate only to the calibrated item and they are valid for the time and conditions of calibration, unless otherwise specified.

Le incertezze di misura dichiarate in questo documento sono state determinate conformemente alla Guida ISO/IEC 98 e al documento EA-4/02. Solitamente sono espresse come incertezza estesa ottenuta moltiplicando l'incertezza tipo per il fattore di copertura k corrispondente ad un livello di fiducia di circa il 95 %. Normalmente tale fattore k vale 2.

The measurement uncertainties stated in this document have been determined according to the ISO/IEC Guide 98 and to EA-4/02. Usually, they have been estimated as expanded uncertainty obtained multiplying the standard uncertainty by the coverage factor k corresponding to a confidence level of about 95%. Normally, this factor k is 2.

Direzione Tecnica
(Approving Officer)



CERTIFICATO DI TARATURA LAT 068 47907-A
Certificate of Calibration LAT 068 47907-A

Di seguito vengono riportate le seguenti informazioni:

- la descrizione dell'oggetto in taratura (se necessaria);
- l'identificazione delle procedure in base alle quali sono state eseguite le tarature;
- gli strumenti/campioni che garantiscono la riferibilità del Centro;
- gli estremi dei certificati di taratura di tali campioni e l'Ente che li ha emessi;
- il luogo di taratura (se effettuata fuori dal Laboratorio);
- le condizioni ambientali e di taratura;
- i risultati delle tarature e la loro incertezza estesa.

In the following, information is reported about:

- description of the item to be calibrated (if necessary);
- technical procedures used for calibration performed;
- instruments or measurement standards which guarantee the traceability chain of the Centre;
- relevant calibration certificates of those standards with the issuing Body;
- site of calibration (if different from Laboratory);
- calibration and environmental conditions;
- calibration results and their expanded uncertainty.

Strumenti sottoposti a verifica
Instrumentation under test

Strumento	Costruttore	Modello	Matricola
Analizzatore	01-dB	DUO	10644
Nosecone	01-dB	RA0208	N.P.
Microfono	G.R.A.S.	40CD	154507

Procedure tecniche, norme e campioni di riferimento
Technical procedures, Standards and Traceability

I risultati di misura riportati nel presente Certificato sono stati ottenuti applicando la procedura di taratura N. PTL 08 Rev. 1.1.

Le verifiche effettuate sull'oggetto della taratura sono in accordo con quanto previsto dalla norma CEI EN 61672-3:2014.

I limiti riportati sono relativi alla classe di appartenenza dello strumento come definito nella norma CEI EN 61672-1:2014.

Nella tabella sottostante vengono riportati gli estremi dei campioni di riferimento dai quali ha inizio la catena della riferibilità del Centro.

Strumento	Matricola	Certificato	Data taratura	Data scadenza
Multimetro Hewlett Packard 3458A	2823A07910	LAT 046 366633	2020-11-12	2021-11-12
Stazione meteo Ahlborn Almemo 2590+FHAD46-C2L00	H17121184+17110098	LAT N.128U-071/21	2021-02-15	2022-02-15
Barometro digitale DRUCK DPI 150	3268333	LAT 128P-896/20	2020-12-04	2021-12-04
Pistonofono Brüel & Kjaer 4228	1798906	I.N.RI.M. 21-0085-03	2021-02-02	2022-02-02
Microfono Brüel & Kjaer 4180	2412886	I.N.RI.M. 21-0085-01	2021-02-02	2022-02-02

Condizioni ambientali durante le misure
Environmental parameters during measurements

Parametro	Di riferimento	Intervallo di validità	All'inizio delle misure	Alla fine delle misure
Temperatura / °C	23,0	da 20 a 26	25,0	25,1
Umidità / %	50,0	da 30 a 70	55,3	55,4
Pressione / hPa	1013,3	da 800 a 1050	999,8	1000,1

Nella determinazione dell'incertezza non è stata presa in considerazione la stabilità nel tempo dell'oggetto in taratura.

Sullo strumento in esame sono state eseguite misure sia per via elettrica che per via acustica. Le misure per via elettrica sono state effettuate sostituendo alla capsula microfonica un adattatore capacitivo con impedenza elettrica equivalente a quella del microfono.

Tutti i dati riportati nel presente Certificato sono espressi in Decibel (dB). I valori di pressione sonora assoluta sono riferiti a 20 uPa.

Il numero di decimali riportato in alcune prove può differire dal numero di decimali visualizzati sullo strumento in taratura in quanto i valori riportati nel presente Certificato possono essere ottenuti dalla media di più letture.



CERTIFICATO DI TARATURA LAT 068 47907-A
 Certificate of Calibration LAT 068 47907-A

Capacità metrologiche del Centro
Metrological capabilities of the Laboratory

Nella tabella vengono riportate le capacità metrologiche del Centro per le grandezze acustiche e le relative incertezze ad esse associate.

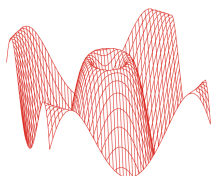
Grandezza	Strumento in taratura	Campo di misura	Condizioni di misura	Incertezza (*)	
Livello di pressione acustica	Pistonofoni	124 dB	250 Hz	0,10 dB	
	Calibratori acustici	da 90 dB a 125 dB	da 250 Hz a 1000 Hz	0,12 dB	
	Calibratori multifrequenza	da 94 dB a 114 dB	31,5 Hz, 63 Hz e 125 Hz	0,19 dB	
	Livello di pressione acustica		250 Hz, 500 Hz e 1 kHz	0,12 dB	
			2 kHz e 4 kHz	0,18 dB	
			8 kHz	0,26 dB	
			12,5 kHz e 16 kHz	0,31 dB	
		Ponderazione "inversa A"	da 94 dB a 114 dB	da 31,5 Hz a 16 kHz	0,07 dB
		Correzioni pressione/campo libero microfoni	da 94 dB a 114 dB	da 31,5 Hz a 16 kHz	0,08 dB
		Fonometri ^(1, 2)	da 20 dB a 155 dB	da 31,5 Hz a 16 kHz	da 0,13 dB a 0,81 dB
		Fonometri ⁽³⁾	da 94 dB a 114 dB	125 Hz e 1 kHz	0,32 dB
		Ponderazioni di frequenza con segnali acustici		8 kHz	0,45 dB
		Ponderazioni di frequenza con segnali elettrici		da 63 Hz a 16 kHz	0,14 dB
		Ponderazioni di frequenza e temporali a 1 kHz	da 94 dB a 114 dB	1 kHz	0,14 dB
		Linearità di livello nel campo di riferimento	da 20 dB a 155 dB	8 kHz	0,14 dB
	Linearità di livello con selettore di fondo scala	94 dB	1 kHz	0,14 dB	
	Risposta ai treni d'onda	da 25 dB a 140 dB	4 kHz	0,21 dB	
	Rivelatore di picco C	da 110 dB a 140 dB	500 Hz e 8 kHz	0,21 dB	
	Indicatore di sovraccarico	da 110 dB a 140 dB	4 kHz	0,21 dB	
	Verifica filtri a bande di 1/3 ottava ⁽¹⁾		20 Hz < fc < 20 kHz	da 0,15 dB a 1,0 dB	
	Verifica filtri a bande di ottava ⁽¹⁾		31,5 Hz < fc < 8 kHz	da 0,15 dB a 1,0 dB	
Sensibilità alla pressione acustica	Microfoni campione	124 dB	250 Hz	0,11 dB	
	Microfoni campione da 1/2" ⁽¹⁾	94 dB	da 31,5 Hz a 16 kHz	da 0,11 dB a 0,30 dB	
	Microfoni WS2 ⁽¹⁾	94 dB	da 31,5 Hz a 16 kHz	da 0,15 dB a 0,30 dB	
	Microfoni WS2 (risposta di frequenza corretta per campo libero)	94 dB	da 31,5 Hz a 16 kHz	da 0,22 dB a 0,76 dB	
	Microfoni con griglia non rimuovibile	124 dB	250 Hz	0,15 dB	

(*) L'incertezza di misura è dichiarata come incertezza estesa corrispondente al livello di fiducia al 95% ed è ottenuta moltiplicando l'incertezza tipo per il fattore di copertura k specificato.

⁽¹⁾ L'incertezza dipende dalla frequenza.

⁽²⁾ Fonometri conformi solamente alle norme CEI EN 60651 e CEI EN 60804.

⁽³⁾ Fonometri conformi alla norma CEI EN 61672-3.



CERTIFICATO DI TARATURA LAT 068 47907-A
Certificate of Calibration LAT 068 47907-A

1. Documentazione

- La versione del firmware caricato sullo strumento in taratura è: 2.50 - 2.12.
- Manuale di istruzioni DUO User's Manual - DOC1112 - Marzo 2018 applicabile dal firmware 2.40/2.12 fornito dal costruttore dello strumento..
- Campo di misura di riferimento (nominale): 20,0 - 133,0 dB - Livello di pressione sonora di riferimento: 94,0 dB - Frequenza di verifica 1000 Hz.
- I dati di correzione per il filtro di compensazione da campo libero a 90 gradi del microfono 40CD e nose cone sono stati forniti dal costruttore dello strumento.
- I dati di correzione da pressione a campo libero a 90 gradi con nose cone e windscreen sono stati ottenuti dal manuale dello strumento fornito dal costruttore.
- Lo strumento ha completato con esito positivo le prove di valutazione del modello applicabili della IEC 61672-3:2013. Lo strumento risulta Omologato con certificati: DE-16-M-PTB-0007 Revisione 1 del 28 Settembre 2016 emesso dal PTB.
- Lo strumento sottoposto alle prove ha superato con esito positivo le prove periodiche della classe 1 della IEC 61672-3:2013, per le condizioni ambientali nelle quali esse sono state eseguite. Poichè è disponibile la prova pubblica, da parte di un'organizzazione di prova indipendente responsabile dell'approvazione dei risultati delle prove di valutazione del modello eseguite secondo la IEC 61672-2:2013, per dimostrare che il modello di fonometro è risultato completamente conforme alle prescrizioni della IEC 61672-1:2013, il fonometro sottoposto alle prove è conforme alle prescrizioni della classe 1 della IEC 61672-1:2013.

2. Ispezione preliminare ed elenco prove effettuate

Descrizione: Nelle tabelle sottostanti vengono riportati i risultati dei controlli preliminari e l'elenco delle prove effettuate sulla strumentazione in taratura.

Controllo	Esito
Ispezione visiva iniziale	OK
Integrità meccanica	OK
Integrità funzionale	OK
Equilibrio termico	OK
Alimentazione	OK

Prova	Esito
Rumore autogenerato	Positivo
Ponderazioni di frequenza con segnali acustici	Positivo
Ponderazioni di frequenza con segnali elettrici	Positivo
Ponderazioni di frequenza e temporali a 1 kHz	Positivo
Selettore campo misura	Non presente
Linearità livello campo misura riferimento	Positivo
Treni d'onda	Positivo
Livello sonoro di picco C	Positivo
Indicazione di sovraccarico	Positivo
Stabilità ad alti livelli	Positivo
Stabilità a lungo termine	Positivo

3. Indicazione alla frequenza di verifica della taratura (Calibrazione)

Descrizione: Prima di avviare la procedura di taratura dello strumento in esame si provvede alla verifica della calibrazione mediante l'applicazione di un idoneo calibratore acustico. Se necessario viene effettuata una nuova calibrazione come specificato dal costruttore.

Impostazioni: Campo di misura di riferimento, funzione calibrazione, se disponibile, altrimenti pesatura di frequenza C e ponderazione temporale Fast o Slow o in alternativa media temporale.

Calibrazione	
Calibratore acustico utilizzato	Quest QC-20 sn. QF2110036
Certificato del calibratore utilizzato	LAT 068 47679-A del 2021-08-30
Frequenza nominale del calibratore	1000,0 Hz
Livello atteso	94,1 dB
Livello indicato dallo strumento prima della calibrazione	93,5 dB
Livello indicato dallo strumento dopo la calibrazione	94,1 dB
E' stata effettuata una nuova calibrazione	SI



CERTIFICATO DI TARATURA LAT 068 47907-A
Certificate of Calibration LAT 068 47907-A

4. Rumore autogenerato

Descrizione: Viene verificato il rumore autogenerato dallo strumento. Per la verifica del rumore elettrico, la capacità equivalente di ingresso viene cortocircuitata tramite un apposito adattatore capacitivo di capacità paragonabile a quella del microfono. Per la verifica del rumore acustico devono essere montati anche eventuali accessori.

Impostazioni: Media temporale, campo di misura più sensibile. La verifica del rumore autogenerato con microfono installato viene invece effettuata installando il microfono ed eventuali accessori con lo strumento impostato nel campo di misura più sensibile, media temporale e ponderazione di frequenza A.

Letture: Per ciascuna ponderazione di frequenza di cui è dotato lo strumento, viene rilevato il livello sonoro con media temporale mediato per 30 s, o per un periodo superiore se così richiesto dal manuale di istruzioni.

Ponderazione di frequenza	Tipo di rumore	Rumore dB
A	Elettrico	12,3
C	Elettrico	14,6
Z	Elettrico	18,3
A	Acustico	18,3

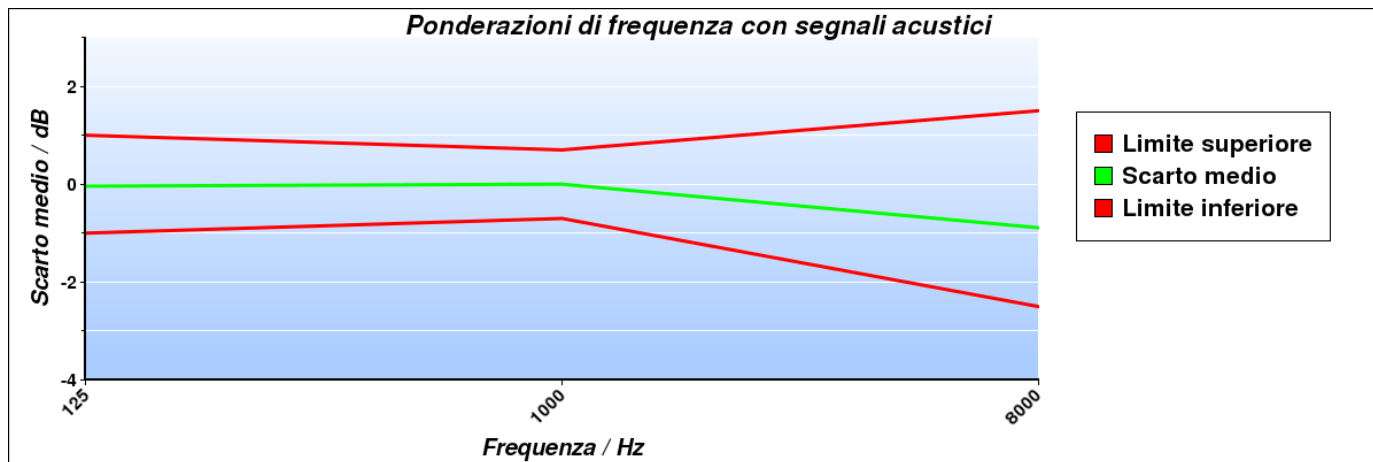
5. Prove di ponderazione di frequenza con segnali acustici

Descrizione: Tramite un calibratore multifrequenza, si inviano al microfono dei segnali acustici sinusoidali con un livello nominale compreso tra 94 dB e 114 dB alle frequenze di 125 Hz, 1000 Hz e 8000 Hz al fine di verificare la risposta acustica dell'intera catena di misura. Gli scarti riportati nella tabella successiva sono riferiti al valore a 1000 Hz. L'origine delle eventuali correzioni applicate è riportata nel paragrafo "Documentazione".

Impostazioni: Ponderazione di frequenza C, ponderazione temporale Fast, campo di misura di riferimento e indicazione Lp.

Letture: Per ciascuna frequenza di prova, vengono riportati i livelli letti sullo strumento in taratura.

Frequenza nominale Hz	Correzione livello dB	Correzione microfono dB	Correzione accessorio dB	Letture corretta dB	Ponderazione C rilevata dB	Ponderazione C teorica dB	Incertezza dB	Scarto medio dB	Limiti Accettabilità Classe 1 / dB
125	-0,08	-0,26	0,00	93,92	-0,24	-0,20	0,30	-0,04	±1,0
1000	0,00	-0,04	0,00	94,16	0,00	0,00	0,30	Riferimento	±0,7
8000	-0,12	1,25	0,80	90,27	-3,89	-3,00	0,49	-0,89	+1,5/-2,5





CERTIFICATO DI TARATURA LAT 068 47907-A
Certificate of Calibration LAT 068 47907-A

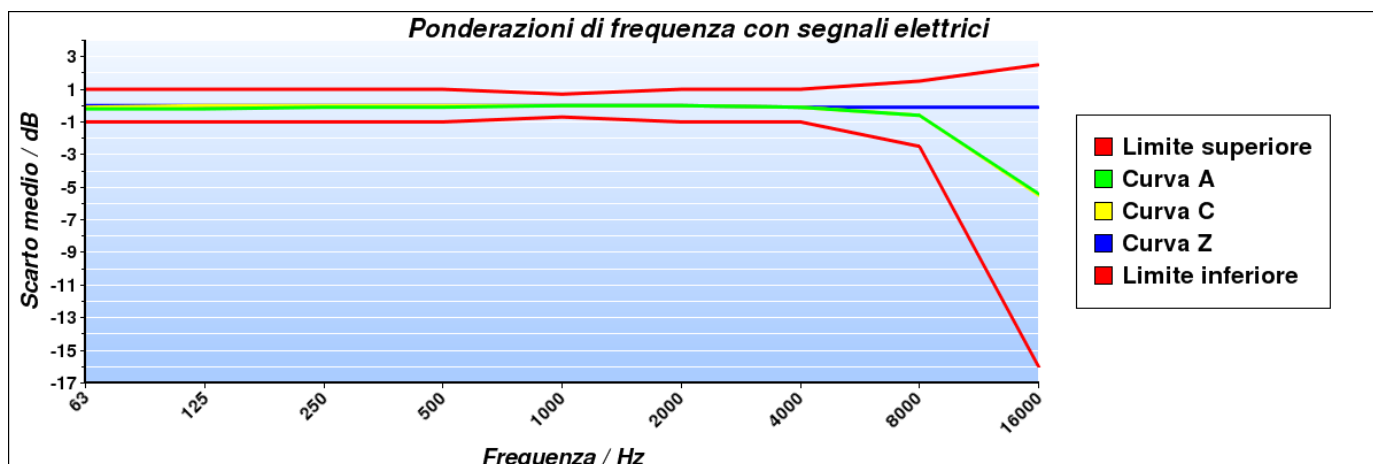
6. Prove delle ponderazioni di frequenza con segnali elettrici

Descrizione: Le ponderazioni di frequenza devono essere determinate in rapporto alla risposta ad 1 kHz utilizzando segnali di ingresso elettrici sinusoidali regolati per fornire una indicazione che sia 45 dB inferiore al limite superiore del campo di misura di riferimento, e per tutte le tre ponderazioni di frequenza tra A, C, Z e Piatta delle quali lo strumento è dotato.

Impostazioni: Ponderazione temporale Fast, campo di misura di riferimento, tutte le ponderazioni di frequenza disponibili tra A, C, Z e Piatta

Letture: Per ciascuna ponderazione di frequenza da verificare, viene rilevata la differenza tra il livello di prova a ciascuna frequenza e il riferimento ad 1 kHz. Eventuali correzioni specificate dal costruttore devono essere considerate.

Frequenza nominale Hz	Curva A Scarto medio dB	Curva C Scarto medio dB	Curva Z Scarto medio dB	Incertezza dB	Limiti accettabilità Classe 1 / dB
63	-0,20	-0,10	0,00	0,14	±1,0
125	-0,20	0,00	0,00	0,14	±1,0
250	-0,10	0,00	0,00	0,14	±1,0
500	-0,10	0,00	0,00	0,14	±1,0
1000	0,00	0,00	0,00	0,14	±0,7
2000	0,00	0,00	0,00	0,14	±1,0
4000	-0,10	-0,10	-0,10	0,14	±1,0
8000	-0,60	-0,60	-0,10	0,14	+1,5/-2,5
16000	-5,40	-5,50	-0,10	0,14	+2,5/-16,0



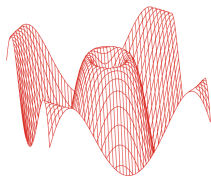
7. Ponderazioni di frequenza e temporali a 1 kHz

Descrizione: La prova consiste nella verifica delle differenze tra il livello di calibrazione ad 1 kHz con ponderazione di frequenza A e le ponderazioni di frequenza C, Z e Piatta misurate con ponderazione temporale Fast o media temporale. Inoltre, le indicazioni con la ponderazione di frequenza A devono essere registrate con lo strumento regolato per indicare il livello con ponderazione temporale F, il livello sonoro con ponderazione temporale S e il livello sonoro con media temporale, se disponibili.

Impostazioni: Campo di misura di riferimento, regolazione al livello di 94,0 dB ad 1 kHz con pesatura di frequenza A e temporale Fast; in successione, tutte le pesature di frequenza disponibili tra C, Z e Piatta e le ponderazioni temporali Slow e media temporale con pesatura di frequenza A.

Letture: Per ciascuna ponderazione di frequenza e temporale da verificare viene letta l'indicazione dello strumento.

Ponderazione	Riferimento dB	Scarto dB	Incertezza dB	Limiti accettab. Classe 1 / dB
Fast C	94,00	0,00	0,07	±0,2
Fast Z	94,00	0,00	0,07	±0,2
Slow A	94,00	0,00	0,07	±0,1
Leq A	94,00	0,00	0,07	±0,1



CERTIFICATO DI TARATURA LAT 068 47907-A
 Certificate of Calibration LAT 068 47907-A

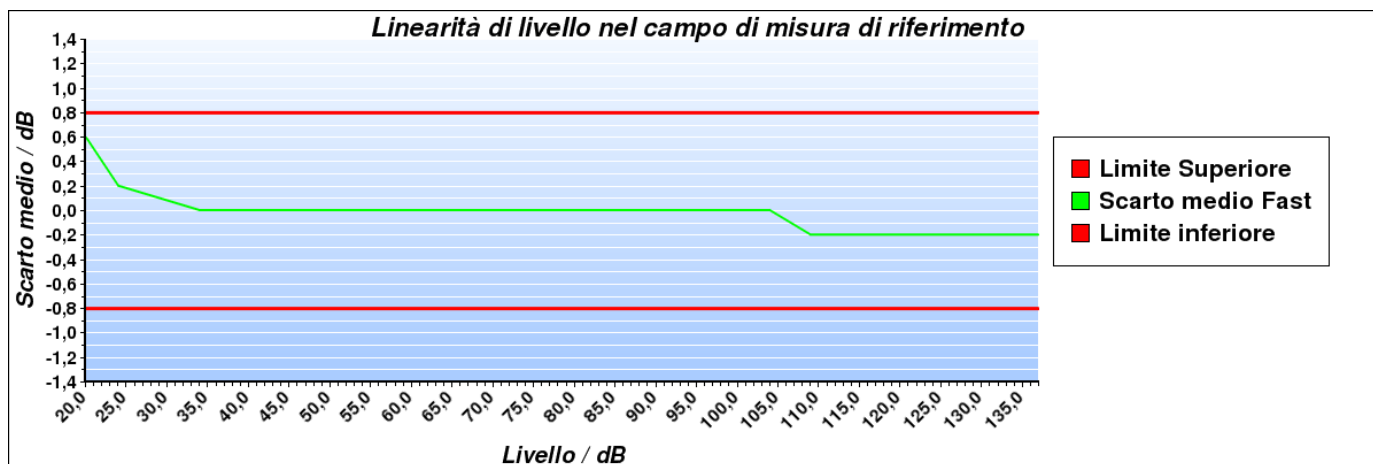
8. Linearità di livello nel campo di misura di riferimento

Descrizione: La linearità di livello viene verificata con segnali elettrici sinusoidali stazionari ad una frequenza di 8 kHz. La prova inizia con il segnale di ingresso regolato per indicare 94,0 dB e aumentando il livello del segnale di ingresso di gradini di 5 dB fino a 5 dB dal limite superiore per il campo di funzionamento lineare a 8 kHz, poi aumentando il livello di gradini di 1 dB fino alla prima indicazione di sovraccarico, non inclusa. Successivamente, sempre partendo dal punto di inizio, si diminuisce il livello del segnale di ingresso a gradini di 5 dB fino a 5 dB dal limite inferiore del campo di misura di riferimento, poi diminuendo il livello di gradini di 1 dB fino alla prima indicazione di livello insufficiente o, se non disponibile, fino al limite inferiore del campo di funzionamento lineare.

Impostazioni: Ponderazione temporale Fast, campo di misura di riferimento e ponderazione di frequenza A.

Letture: Per ciascun livello da verificare, viene rilevata la differenza tra il livello visualizzato sullo strumento e il corrispondente livello sonoro atteso.

Livello generato dB	Incertezza dB	Scarto medio dB	Limiti accettabilità Classe 1 / dB	Livello generato dB	Incertezza dB	Scarto medio dB	Limiti accettabilità Classe 1 / dB
94,0	0,14	Riferimento	±0,8	84,0	0,14	0,00	±0,8
99,0	0,14	0,00	±0,8	79,0	0,14	0,00	±0,8
104,0	0,14	0,00	±0,8	74,0	0,14	0,00	±0,8
109,0	0,14	-0,20	±0,8	69,0	0,14	0,00	±0,8
114,0	0,14	-0,20	±0,8	64,0	0,14	0,00	±0,8
119,0	0,14	-0,20	±0,8	59,0	0,14	0,00	±0,8
124,0	0,14	-0,20	±0,8	54,0	0,14	0,00	±0,8
129,0	0,14	-0,20	±0,8	49,0	0,14	0,00	±0,8
130,0	0,14	-0,20	±0,8	44,0	0,14	0,00	±0,8
131,0	0,14	-0,20	±0,8	39,0	0,14	0,00	±0,8
132,0	0,14	-0,20	±0,8	34,0	0,14	0,00	±0,8
133,0	0,14	-0,20	±0,8	29,0	0,14	0,10	±0,8
134,0	0,14	-0,20	±0,8	24,0	0,14	0,20	±0,8
135,0	0,14	-0,20	±0,8	23,0	0,14	0,30	±0,8
136,0	0,14	-0,20	±0,8	22,0	0,14	0,40	±0,8
137,0	0,14	-0,20	±0,8	21,0	0,14	0,50	±0,8
94,0	0,14	Riferimento	±0,8	20,0	0,14	0,60	±0,8
89,0	0,14	0,00	±0,8				





CERTIFICATO DI TARATURA LAT 068 47907-A
Certificate of Calibration LAT 068 47907-A

9. Risposta a treni d'onda

Descrizione: La risposta dello strumento a segnali di breve durata viene verificata attraverso dei treni d'onda di 4 kHz, con durate di 200 ms, 2 ms e 0,25 ms, che iniziano e finiscono sul passaggio per lo zero e sono estratti da segnali di ingresso elettrici sinusoidali di 4 kHz. Il livello di riferimento del segnale sinusoidale continuo è pari a 134,0 dB.

Impostazioni: Campo di misura di riferimento, ponderazione di frequenza A, ponderazioni temporali FAST e SLOW e livello di esposizione sonora (SEL) o, nel caso quest'ultimo non sia disponibile, il livello sonoro con media temporale.

Letture: Per ciascuna pesatura da verificare, viene calcolata la differenza tra il livello sonoro massimo visualizzato sullo strumento e il corrispondente livello sonoro atteso. Per le misure del livello di esposizione sonora viene calcolata la differenza tra il livello di esposizione sonora letto sullo strumento e il corrispondente livello di esposizione sonora atteso.

Ponderazione di frequenza	Durata Burst ms	Livello atteso dB	Letture media dB	Scarto medio dB	Incertezza dB	Limiti accettabilità Classe 1 / dB
Fast	200	133,00	133,00	0,00	0,17	±0,5
Slow	200	126,60	126,60	0,00	0,17	±0,5
SEL	200	127,00	127,00	0,00	0,17	±0,5
Fast	2	116,00	115,90	-0,10	0,17	+1,0/-1,5
Slow	2	107,00	107,00	0,00	0,17	+1,0/-3,0
SEL	2	107,00	107,00	0,00	0,17	+1,0/-1,5
Fast	0,25	107,00	106,80	-0,20	0,17	+1,0/-3,0
SEL	0,25	98,00	97,90	-0,10	0,17	+1,0/-3,0

10. Livello sonoro di picco C

Descrizione: Questa prova permette di verificare il funzionamento del rilevatore di picco. Vengono utilizzati tre diversi tipi di segnali: una forma d'onda a 8 kHz, una mezza forma d'onda positiva a 500 Hz e una mezza forma d'onda negativa a 500 Hz. Questi segnali di test vengono estratti rispettivamente da un segnale sinusoidale stazionario alla frequenza di 8 kHz che fornisca sullo strumento un'indicazione pari a 129,0 dB e da un segnale sinusoidale stazionario alla frequenza di 500 Hz che fornisca un'indicazione pari a 132,0 dB.

Impostazioni: Campo di misura meno sensibile, ponderazione di frequenza C, ponderazione temporale Fast e picco.

Letture: Per ciascun tipo di segnale da verificare, viene calcolata la differenza tra il livello sonoro di picco C visualizzato sullo strumento e il corrispondente livello sonoro di picco atteso.

Tipo di segnale	Livello di riferimento dB	Livello atteso dB	Letture media dB	Scarto medio dB	Incertezza dB	Limiti accettabilità Classe 1 / dB
1 ciclo 8 kHz	129,00	132,40	132,20	-0,20	0,19	±2,0
½ ciclo 500 Hz +	132,00	134,40	134,40	0,00	0,19	±1,0
½ ciclo 500 Hz -	132,00	134,40	134,40	0,00	0,19	±1,0

11. Indicazione di sovraccarico

Descrizione: Questa prova permette di verificare il funzionamento dell'indicatore di sovraccarico. Dopo aver regolato il livello del segnale elettrico stazionario di ingresso in modo da visualizzare sullo strumento un'indicazione pari a 137,0 dB, vengono inviati segnali elettrici sinusoidali di mezzo ciclo positivo ad una frequenza di 4 kHz incrementando di volta in volta il livello fino alla prima indicazione di sovraccarico. L'operazione viene poi ripetuta con segnali di mezzo ciclo negativo.

Impostazioni: Campo di misura meno sensibile, ponderazione di frequenza A e media temporale.

Letture: Viene calcolata la differenza tra i livelli positivo e negativo che hanno portato all'indicazione di sovraccarico sullo strumento.

Livello di riferimento dB	½ ciclo positivo dB	½ ciclo negativo dB	Differenza dB	Incertezza dB	Limiti accettabilità Classe 1 / dB
137,0	138,5	138,7	-0,2	0,17	±1,5

L'indicatore di sovraccarico è rimasto correttamente memorizzato dopo che si è prodotta una condizione di sovraccarico sullo strumento.



CERTIFICATO DI TARATURA LAT 068 47907-A
Certificate of Calibration LAT 068 47907-A

12. Stabilità ad alti livelli

Descrizione: Questa prova permette di verificare la stabilità dello strumento quando opera continuamente con segnali di livello elevato. Dopo aver regolato il livello del segnale elettrico stazionario di ingresso in modo da visualizzare sullo strumento un'indicazione pari a 136,0 dB, si registra il livello visualizzato e si continua ad applicare il segnale per 5 minuti al termine dei quali viene nuovamente registrato il livello indicato.

Impostazioni: Campo di misura meno sensibile, ponderazione di frequenza A e ponderazione di frequenza Fast, Slow o Leq su 10 secondi.

Letture: Viene calcolata la differenza tra i livelli indicati dallo strumento all'inizio della prova e dopo 5 minuti di esposizione al segnale ad alto livello.

Livello di riferimento dB	Livello iniziale dB	Livello finale dB	Scarto medio dB	Incertezza dB	Limiti accettabilità Classe 1 / dB
136,0	136,0	136,0	0,0	0,07	±0,1

13. Stabilità a lungo termine

Descrizione: Questa prova permette di verificare la capacità dello strumento di operare continuamente con segnali di medio livello. Dopo aver regolato il livello del segnale elettrico stazionario di ingresso, in modo da visualizzare sullo strumento un'indicazione pari a 94,0 dB, si registra il livello visualizzato e si continua ad applicare il segnale per un intervallo di tempo variabile tra 25 minuti e 35 minuti al termine del quale viene nuovamente registrato il livello indicato.

Impostazioni: Campo di misura di riferimento, ponderazione di frequenza A e ponderazione di frequenza Fast, Slow o Leq su 10 secondi.

Letture: Viene calcolata la differenza tra i livelli indicati dallo strumento all'inizio e alla fine della prova.

Livello di riferimento dB	Livello iniziale dB	Livello finale dB	Scarto medio dB	Incertezza dB	Limiti accettabilità Classe 1 / dB
94,0	94,0	94,0	0,0	0,07	±0,1



CERTIFICATO DI TARATURA LAT 068 47908-A
Certificate of Calibration LAT 068 47908-A

- data di emissione
date of issue 2021-10-05
- cliente
customer L.C.E. SRL
20073 - OPERA (MI)
- destinatario
receiver L.C.E. SRL
20073 - OPERA (MI)

Si riferisce a

Referring to
- oggetto
item Filtri 1/3 ottave
- costruttore
manufacturer 01-dB
- modello
model DUO
- matricola
serial number 10644
- data di ricevimento oggetto
date of receipt of item 2021-09-07
- data delle misure
date of measurements 2021-10-05
- registro di laboratorio
laboratory reference Reg. 03

Il presente certificato di taratura è emesso in base all'accreditamento LAT N° 068 rilasciato in accordo ai decreti attuativi della legge n. 273/1991 che ha istituito il Sistema Nazionale di Taratura (SNT). ACCREDIA attesta le capacità di misura e di taratura, le competenze metrologiche del Centro e la riferibilità delle tarature eseguite ai campioni nazionali e internazionali delle unità di misura del Sistema Internazionale delle Unità (SI).
Questo certificato non può essere riprodotto in modo parziale, salvo espressa autorizzazione scritta da parte del Centro.

*This certificate of calibration is issued in compliance with the accreditation LAT N° 068 granted according to decrees connected with Italian law No. 273/1991 which has established the National Calibration System. ACCREDIA attests the calibration and measurement capability, the metrological competence of the Centre and the traceability of calibration results to the national and international standards of the International System of Units (SI).
This certificate may not be partially reproduced, except with the prior written permission of the issuing Centre.*

I risultati di misura riportati nel presente Certificato sono stati ottenuti applicando le procedure di taratura citate alla pagina seguente, dove sono specificati anche i campioni o gli strumenti che garantiscono la catena di riferibilità del Centro e i rispettivi certificati di taratura in corso di validità. Essi si riferiscono esclusivamente all'oggetto in taratura e sono validi nel momento e nelle condizioni di taratura, salvo diversamente specificato.

The measurement results reported in this Certificate were obtained following the calibration procedures given in the following page, where the reference standards or instruments are indicated which guarantee the traceability chain of the laboratory, and the related calibration certificates in the course of validity are indicated as well. They relate only to the calibrated item and they are valid for the time and conditions of calibration, unless otherwise specified.

Le incertezze di misura dichiarate in questo documento sono state determinate conformemente alla Guida ISO/IEC 98 e al documento EA-4/02. Solitamente sono espresse come incertezza estesa ottenuta moltiplicando l'incertezza tipo per il fattore di copertura k corrispondente ad un livello di fiducia di circa il 95 %. Normalmente tale fattore k vale 2.

The measurement uncertainties stated in this document have been determined according to the ISO/IEC Guide 98 and to EA-4/02. Usually, they have been estimated as expanded uncertainty obtained multiplying the standard uncertainty by the coverage factor k corresponding to a confidence level of about 95%. Normally, this factor k is 2.

Direzione Tecnica
(Approving Officer)



CERTIFICATO DI TARATURA LAT 068 47908-A
Certificate of Calibration LAT 068 47908-A

Di seguito vengono riportate le seguenti informazioni:

- la descrizione dell'oggetto in taratura (se necessaria);
- l'identificazione delle procedure in base alle quali sono state eseguite le tarature;
- gli strumenti/campioni che garantiscono la riferibilità del Centro;
- gli estremi dei certificati di taratura di tali campioni e l'Ente che li ha emessi;
- il luogo di taratura (se effettuata fuori dal Laboratorio);
- le condizioni ambientali e di taratura;
- i risultati delle tarature e la loro incertezza estesa.

In the following, information is reported about:

- description of the item to be calibrated (if necessary);
- technical procedures used for calibration performed;
- instruments or measurement standards which guarantee the traceability chain of the Centre;
- relevant calibration certificates of those standards with the issuing Body;
- site of calibration (if different from Laboratory);
- calibration and environmental conditions;
- calibration results and their expanded uncertainty.

Strumenti sottoposti a verifica
Instrumentation under test

Strumento	Costruttore	Modello	Matricola
Filtri 1/3 ottave	01-dB	DUO	10644

Procedure tecniche, norme e campioni di riferimento
Technical procedures, Standards and Traceability

I risultati di misura riportati nel presente Certificato sono stati ottenuti applicando la procedura di taratura N. PTL 09 rev. 4.6.
Le verifiche effettuate sull'oggetto della taratura sono in accordo con il metodo interno di taratura basato sulla norma CEI EN 61260:1997.
Le tolleranze riportate sono relative alla classe di appartenenza dello strumento come definito nella norma CEI EN 61260:1997.
Nella tabella sottostante vengono riportati gli estremi dei campioni di riferimento dai quali ha inizio la catena della riferibilità del Centro.

Strumento	Matricola	Certificato	Data taratura	Data scadenza
Multimetro Hewlett Packard 3458A	2823A07910	LAT 046 366633	2020-11-12	2021-11-12
Stazione meteo Ahlborn Almemo 2590+FHAD46-C2L00	H17121184+17110098	LAT N.128U-071/21	2021-02-15	2022-02-15
Barometro digitale DRUCK DPI 150	3268333	LAT 128P-896/20	2020-12-04	2021-12-04

Condizioni ambientali durante le misure
Environmental parameters during measurements

Parametro	Di riferimento	Intervallo di validità	All'inizio delle misure	Alla fine delle misure
Temperatura / °C	23,0	da 20 a 26	25,2	25,2
Umidità / %	50,0	da 30 a 70	55,2	55,5
Pressione / hPa	1013,3	da 800 a 1050	1000,1	1000,1

Nella determinazione dell'incertezza non è stata presa in considerazione la stabilità nel tempo dell'oggetto in taratura. Gli elevati valori di incertezza in alcune prove sono determinati dalle caratteristiche intrinseche dello strumento in prova.

Sullo Strumento in esame sono state eseguite misure sia per via elettrica che per via acustica. Le misure per via elettrica sono state effettuate sostituendo alla capsula microfonica un adattatore capacitivo con impedenza elettrica equivalente a quella del microfono.

Tutti i dati riportati nel presente Certificato sono espressi in Decibel (dB). I valori di pressione sonora assoluta sono riferiti a 20 uPa.



CERTIFICATO DI TARATURA LAT 068 47908-A
Certificate of Calibration LAT 068 47908-A

Capacità metrologiche del Centro
Metrological capabilities of the Laboratory

Nella tabella vengono riportate le capacità metrologiche del Centro per le grandezze acustiche e le relative incertezze ad esse associate.

Grandezza	Strumento in taratura	Campo di misura	Condizioni di misura	Incertezza (*)	
Livello di pressione acustica	Pistonofoni	124 dB	250 Hz	0,10 dB	
	Calibratori acustici	da 90 dB a 125 dB	da 250 Hz a 1000 Hz	0,12 dB	
	Calibratori multifrequenza	da 94 dB a 114 dB	31,5 Hz, 63 Hz e 125 Hz	0,19 dB	
	Livello di pressione acustica		250 Hz, 500 Hz e 1 kHz	0,12 dB	
			2 kHz e 4 kHz	0,18 dB	
			8 kHz	0,26 dB	
			12,5 kHz e 16 kHz	0,31 dB	
		Ponderazione "inversa A"	da 94 dB a 114 dB	da 31,5 Hz a 16 kHz	0,07 dB
		Correzioni pressione/campo libero microfoni	da 94 dB a 114 dB	da 31,5 Hz a 16 kHz	0,08 dB
		Fonometri ^(1, 2)	da 20 dB a 155 dB	da 31,5 Hz a 16 kHz	da 0,13 dB a 0,81 dB
		Fonometri ⁽³⁾	da 94 dB a 114 dB	125 Hz e 1 kHz	0,32 dB
		Ponderazioni di frequenza con segnali acustici		8 kHz	0,45 dB
		Ponderazioni di frequenza con segnali elettrici	da 25 dB a 140 dB	da 63 Hz a 16 kHz	0,14 dB
		Ponderazioni di frequenza e temporali a 1 kHz	da 94 dB a 114 dB	1 kHz	0,14 dB
		Linearità di livello nel campo di riferimento	da 20 dB a 155 dB	8 kHz	0,14 dB
	Linearità di livello con selettore di fondo scala	94 dB	1 kHz	0,14 dB	
	Risposta ai treni d'onda	da 25 dB a 140 dB	4 kHz	0,21 dB	
	Rivelatore di picco C	da 110 dB a 140 dB	500 Hz e 8 kHz	0,21 dB	
	Indicatore di sovraccarico	da 110 dB a 140 dB	4 kHz	0,21 dB	
	Verifica filtri a bande di 1/3 ottava ⁽¹⁾		20 Hz < fc < 20 kHz	da 0,15 dB a 1,0 dB	
	Verifica filtri a bande di ottava ⁽¹⁾		31,5 Hz < fc < 8 kHz	da 0,15 dB a 1,0 dB	
Sensibilità alla pressione acustica	Microfoni campione	124 dB	250 Hz	0,11 dB	
	Microfoni campione da 1/2" ⁽¹⁾	94 dB	da 31,5 Hz a 16 kHz	da 0,11 dB a 0,30 dB	
	Microfoni WS2 ⁽¹⁾	94 dB	da 31,5 Hz a 16 kHz	da 0,15 dB a 0,30 dB	
	Microfoni WS2 (risposta di frequenza corretta per campo libero)	94 dB	da 31,5 Hz a 16 kHz	da 0,22 dB a 0,76 dB	
	Microfoni con griglia non rimuovibile	124 dB	250 Hz	0,15 dB	

(*) L'incertezza di misura è dichiarata come incertezza estesa corrispondente al livello di fiducia al 95% ed è ottenuta moltiplicando l'incertezza tipo per il fattore di copertura k specificato.

⁽¹⁾ L'incertezza dipende dalla frequenza.

⁽²⁾ Fonometri conformi solamente alle norme CEI EN 60651 e CEI EN 60804.

⁽³⁾ Fonometri conformi alla norma CEI EN 61672-3.



CERTIFICATO DI TARATURA LAT 068 47908-A
 Certificate of Calibration LAT 068 47908-A

1. Ispezione preliminare

Descrizione: Nella tabella sottostante vengono riportati i risultati dei controlli preliminari effettuati sulla strumentazione in taratura.

Controllo	Esito
Ispezione visiva iniziale	OK
Integrità meccanica	OK
Integrità funzionale	OK
Equilibrio termico	OK
Alimentazione	OK
Luogo di taratura	SEDE

2. Modalità e condizioni di misura

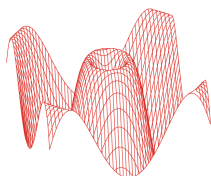
Descrizione: Vengono qui riportate le impostazioni e le caratteristiche dello strumento rilevanti ai fini della Taratura.

Impostazioni	
Frequenza di campionamento	51,20 kHz
Sistema di calcolo	base due
Attenuazione di riferimento	0,00 dB

3. Attenuazione relativa

Descrizione: La verifica dell'attenuazione relativa viene effettuata ad 1 dB dal limite superiore del campo di funzionamento lineare nella gamma di livello di riferimento.

Frequenza normalizzata f/fm	Attenuazioni rilevate dB					Limiti Classe 1 dB	Incertezza dB
	Filtro a 20 Hz	Filtro a 80 Hz	Filtro a 250 Hz	Filtro a 2500 Hz	Filtro a 20000 Hz		
0,18400	>90,00	>90,00	>90,00	>90,00	>80,00	+70/+∞	1,50
0,32578	>80,00	>80,00	>80,00	>80,00	68,70	+61/+∞	0,80
0,52996	60,70	59,30	60,30	58,90	46,90	+42/+∞	0,30
0,77181	28,20	27,80	28,60	28,00	20,60	+17,5/+∞	0,20
0,89090	3,10	3,50	3,50	3,40	3,30	+2,0/+5,0	0,20
0,91932	0,50	0,60	0,50	0,50	0,80	-0,3/+1,3	0,15
0,94702	0,20	0,10	0,10	0,10	0,10	-0,3/+0,6	0,15
0,97394	0,10	0,10	0,10	0,10	0,10	-0,3/+0,4	0,15
1,00000	0,20	0,10	0,10	0,10	-0,00	-0,3/+0,3	0,15
1,02676	0,20	0,10	0,20	0,10	-0,00	-0,3/+0,4	0,15
1,05594	0,10	0,10	0,10	0,10	-0,00	-0,3/+0,6	0,15
1,08776	0,60	0,60	0,50	0,50	0,10	-0,3/+1,3	0,15
1,12246	3,30	4,10	4,00	4,10	3,10	+2,0/+5,0	0,20
1,29565	29,30	32,80	31,50	32,80	67,20	+17,5/+∞	0,20
1,88695	64,70	>80,00	71,70	>80,00	70,50	+42,0/+∞	0,30
3,06955	>90,00	>90,00	>90,00	>90,00	>80,00	+61/+∞	0,80
5,43474	>90,00	>90,00	>90,00	>90,00	>80,00	+70/+∞	1,50



CERTIFICATO DI TARATURA LAT 068 47908-A
 Certificate of Calibration LAT 068 47908-A

4. Campo di funzionamento lineare

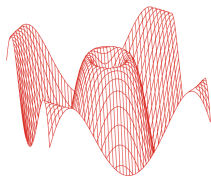
Descrizione: La linearità della risposta del filtro viene verificata nella gamma di livello di riferimento, partendo dal limite superiore, per 50 dB di dinamica, ad intervalli di 5 dB tranne a 5 dB dagli estremi dove la verifica viene effettuata ad intervalli di 1 dB.

Filtro a 20 Hz		Filtro a 250 Hz		Filtro a 20000 Hz		Limiti Classe 1 dB	Incertezza dB
Livello Nominale dB	Scarto dB	Livello Nominale dB	Scarto dB	Livello Nominale dB	Scarto dB		
137,0	-0,10	137,0	-0,10	137,0	-0,10	±0,4	0,15
136,0	-0,10	136,0	-0,10	136,0	-0,10	±0,4	0,15
135,0	-0,10	135,0	-0,10	135,0	-0,10	±0,4	0,15
134,0	-0,10	134,0	-0,10	134,0	-0,10	±0,4	0,15
133,0	-0,10	133,0	-0,10	133,0	-0,10	±0,4	0,15
132,0	-0,10	132,0	-0,10	132,0	-0,10	±0,4	0,15
127,0	-0,10	127,0	-0,10	127,0	-0,10	±0,4	0,15
122,0	-0,10	122,0	-0,10	122,0	-0,10	±0,4	0,15
117,0	-0,10	117,0	-0,10	117,0	-0,10	±0,4	0,15
112,0	-0,10	112,0	-0,10	112,0	-0,10	±0,4	0,15
107,0	-0,10	107,0	-0,10	107,0	-0,10	±0,4	0,15
102,0	0,00	102,0	0,00	102,0	0,00	±0,4	0,15
97,0	0,00	97,0	0,00	97,0	0,00	±0,4	0,15
92,0	0,00	92,0	0,00	92,0	0,00	±0,4	0,15
91,0	0,00	91,0	0,00	91,0	0,00	±0,4	0,15
90,0	0,00	90,0	0,00	90,0	0,00	±0,4	0,15
89,0	0,00	89,0	0,00	89,0	0,00	±0,4	0,15
88,0	0,00	88,0	0,00	88,0	0,00	±0,4	0,15
87,0	0,00	87,0	0,00	87,0	0,00	±0,4	0,15

5. Filtri anti-ribaltamento

Descrizione: La verifica viene effettuata ad un livello pari al limite superiore del campo di funzionamento lineare della gamma di riferimento. Per ciascun filtro verificato viene inviato un segnale sinusoidale stazionario di frequenza pari alla frequenza di campionamento dello strumento meno la frequenza centrale nominale del filtro.

Frequenza nominale filtro Hz	Frequenza esatta filtro Hz	Frequenza generata Hz	Attenuazione rilevata dB	Attenuazione minima Classe 1 dB	Incertezza dB
20	19,69	51180,31	>90,00	70,0	1,50
250	250,00	50950,00	>90,00	70,0	1,50
2500	2519,84	48680,16	>80,00	70,0	1,50



CERTIFICATO DI TARATURA LAT 068 47908-A
Certificate of Calibration LAT 068 47908-A

6. Somma dei segnali d'uscita

Frequenza nominale filtro Hz	Frequenza esatta filtro Hz	Frequenza generata Hz	Scarto dB	Limiti Classe 1 dB	Incertezza dB
80	78,75	78,75	-0,09	+1,0/-2,0	0,15
80	78,75	70,15	-0,73	+1,0/-2,0	0,15
80	78,75	88,39	-0,78	+1,0/-2,0	0,15
250	250,00	250,00	-0,09	+1,0/-2,0	0,15
250	250,00	222,73	-0,54	+1,0/-2,0	0,15
250	250,00	280,62	-0,68	+1,0/-2,0	0,15
2500	2519,84	2519,84	-0,09	+1,0/-2,0	0,15
2500	2519,84	2244,93	-0,58	+1,0/-2,0	0,15
2500	2519,84	2828,42	-0,78	+1,0/-2,0	0,15

7. Funzionamento in tempo reale

Descrizione: I campi di frequenze nei quali i filtri devono funzionare in tempo reale vengono verificati tramite questa prova che utilizza la modulazione in frequenza del segnale fornito.

Frequenza nominale filtro Hz	Frequenza esatta filtro Hz	Scarto dB	Limiti Classe 1 dB	Incertezza dB
20	19,69	0,00	±0,3	0,15
25	24,80	-0,10	±0,3	0,15
31,5	31,25	-0,20	±0,3	0,15
40	39,37	-0,10	±0,3	0,15
50	49,61	-0,10	±0,3	0,15
63	62,50	-0,10	±0,3	0,15
80	78,75	-0,10	±0,3	0,15
100	99,21	-0,10	±0,3	0,15
125	125,00	-0,10	±0,3	0,15
160	157,49	-0,10	±0,3	0,15
200	198,43	0,00	±0,3	0,15
250	250,00	-0,10	±0,3	0,15
315	314,98	-0,10	±0,3	0,15
400	396,85	0,00	±0,3	0,15
500	500,00	-0,10	±0,3	0,15
630	629,96	0,00	±0,3	0,15
800	793,70	0,00	±0,3	0,15
1000	1000,00	-0,10	±0,3	0,15
1250	1259,92	0,00	±0,3	0,15
1600	1587,40	0,00	±0,3	0,15
2000	2000,00	0,00	±0,3	0,15
2500	2519,84	0,00	±0,3	0,15
3150	3174,80	0,00	±0,3	0,15
4000	4000,00	-0,10	±0,3	0,15
5000	5039,68	-0,10	±0,3	0,15
6300	6349,60	0,00	±0,3	0,15
8000	8000,00	-0,10	±0,3	0,15
10000	10079,37	-0,10	±0,3	0,15
12500	12699,21	-0,20	±0,3	0,15
16000	16000,00	0,10	±0,3	0,15
20000	20158,74	0,20	±0,3	0,15



L.C.E. S.r.l. a Socio Unico
Via dei Platani, 7/9 Opera (MI)
T. 02 57602858 - www.lce.it - info@lce.it

CERTIFICATO DI TARATURA LAT 068 48209-A
Certificate of Calibration LAT 068 48209-A

- data di emissione
date of issue 2021-12-06
- cliente
customer L.C.E. SRL
20073 - OPERA (MI)
- destinatario
receiver L.C.E. SRL
20073 - OPERA (MI)

Si riferisce a

Referring to
- oggetto
item Analizzatore
- costruttore
manufacturer 01-dB
- modello
model DUO
- matricola
serial number 12183
- data di ricevimento oggetto
date of receipt of item 2021-09-23
- data delle misure
date of measurements 2021-12-06
- registro di laboratorio
laboratory reference Reg. 03

Il presente certificato di taratura è emesso in base all'accreditamento LAT N° 068 rilasciato in accordo ai decreti attuativi della legge n. 273/1991 che ha istituito il Sistema Nazionale di Taratura (SNT). ACCREDIA attesta le capacità di misura e di taratura, le competenze metrologiche del Centro e la riferibilità delle tarature eseguite ai campioni nazionali e internazionali delle unità di misura del Sistema Internazionale delle Unità (SI).
Questo certificato non può essere riprodotto in modo parziale, salvo espressa autorizzazione scritta da parte del Centro.

*This certificate of calibration is issued in compliance with the accreditation LAT N° 068 granted according to decrees connected with Italian law No. 273/1991 which has established the National Calibration System. ACCREDIA attests the calibration and measurement capability, the metrological competence of the Centre and the traceability of calibration results to the national and international standards of the International System of Units (SI).
This certificate may not be partially reproduced, except with the prior written permission of the issuing Centre.*

I risultati di misura riportati nel presente Certificato sono stati ottenuti applicando le procedure di taratura citate alla pagina seguente, dove sono specificati anche i campioni o gli strumenti che garantiscono la catena di riferibilità del Centro e i rispettivi certificati di taratura in corso di validità. Essi si riferiscono esclusivamente all'oggetto in taratura e sono validi nel momento e nelle condizioni di taratura, salvo diversamente specificato.

The measurement results reported in this Certificate were obtained following the calibration procedures given in the following page, where the reference standards or instruments are indicated which guarantee the traceability chain of the laboratory, and the related calibration certificates in the course of validity are indicated as well. They relate only to the calibrated item and they are valid for the time and conditions of calibration, unless otherwise specified.

Le incertezze di misura dichiarate in questo documento sono state determinate conformemente alla Guida ISO/IEC 98 e al documento EA-4/02. Solitamente sono espresse come incertezza estesa ottenuta moltiplicando l'incertezza tipo per il fattore di copertura k corrispondente ad un livello di fiducia di circa il 95 %. Normalmente tale fattore k vale 2.

The measurement uncertainties stated in this document have been determined according to the ISO/IEC Guide 98 and to EA-4/02. Usually, they have been estimated as expanded uncertainty obtained multiplying the standard uncertainty by the coverage factor k corresponding to a confidence level of about 95%. Normally, this factor k is 2.

Direzione Tecnica
(Approving Officer)



CERTIFICATO DI TARATURA LAT 068 48209-A
Certificate of Calibration LAT 068 48209-A

Di seguito vengono riportate le seguenti informazioni:

- la descrizione dell'oggetto in taratura (se necessaria);
- l'identificazione delle procedure in base alle quali sono state eseguite le tarature;
- gli strumenti/campioni che garantiscono la riferibilità del Centro;
- gli estremi dei certificati di taratura di tali campioni e l'Ente che li ha emessi;
- il luogo di taratura (se effettuata fuori dal Laboratorio);
- le condizioni ambientali e di taratura;
- i risultati delle tarature e la loro incertezza estesa.

In the following, information is reported about:

- description of the item to be calibrated (if necessary);
- technical procedures used for calibration performed;
- instruments or measurement standards which guarantee the traceability chain of the Centre;
- relevant calibration certificates of those standards with the issuing Body;
- site of calibration (if different from Laboratory);
- calibration and environmental conditions;
- calibration results and their expanded uncertainty.

Strumenti sottoposti a verifica
Instrumentation under test

Strumento	Costruttore	Modello	Matricola
Analizzatore	01-dB	DUO	12183
Nosecone	01-dB	RA0208	N.P.
Microfono	G.R.A.S.	40CD	367014

Procedure tecniche, norme e campioni di riferimento
Technical procedures, Standards and Traceability

I risultati di misura riportati nel presente Certificato sono stati ottenuti applicando la procedura di taratura N. PTL 08 Rev. 1.1.

Le verifiche effettuate sull'oggetto della taratura sono in accordo con quanto previsto dalla norma CEI EN 61672-3:2014.

I limiti riportati sono relativi alla classe di appartenenza dello strumento come definito nella norma CEI EN 61672-1:2014.

Nella tabella sottostante vengono riportati gli estremi dei campioni di riferimento dai quali ha inizio la catena della riferibilità del Centro.

Strumento	Matricola	Certificato	Data taratura	Data scadenza
Stazione meteo Ahlborn Almemo 2590+FHAD46-C2L00	H17121184+17110098	LAT N.128U-071/21	2021-02-15	2022-02-15
Multimetro Hewlett Packard 3458A	2823A24857	LAT121 9267	2021-06-10	2022-06-10
Barometro digitale DRUCK DPI 150	3268333	LAT 128P-930/21	2021-11-22	2022-11-22
Pistonofono Brüel & Kjaer 4228	1798906	I.N.RI.M. 21-0085-03	2021-02-02	2022-02-02
Microfono Brüel & Kjaer 4180	2412886	I.N.RI.M. 21-0085-01	2021-02-02	2022-02-02

Condizioni ambientali durante le misure
Environmental parameters during measurements

Parametro	Di riferimento	Intervallo di validità	All'inizio delle misure	Alla fine delle misure
Temperatura / °C	23,0	da 20 a 26	22,3	22,7
Umidità / %	50,0	da 30 a 70	44,0	42,7
Pressione / hPa	1013,3	da 800 a 1050	998,3	998,6

Nella determinazione dell'incertezza non è stata presa in considerazione la stabilità nel tempo dell'oggetto in taratura.

Sullo strumento in esame sono state eseguite misure sia per via elettrica che per via acustica. Le misure per via elettrica sono state effettuate sostituendo alla capsula microfonica un adattatore capacitivo con impedenza elettrica equivalente a quella del microfono.

Tutti i dati riportati nel presente Certificato sono espressi in Decibel (dB). I valori di pressione sonora assoluta sono riferiti a 20 uPa.

Il numero di decimali riportato in alcune prove può differire dal numero di decimali visualizzati sullo strumento in taratura in quanto i valori riportati nel presente Certificato possono essere ottenuti dalla media di più letture.



CERTIFICATO DI TARATURA LAT 068 48209-A
Certificate of Calibration LAT 068 48209-A

Capacità metrologiche del Centro
Metrological capabilities of the Laboratory

Nella tabella vengono riportate le capacità metrologiche del Centro per le grandezze acustiche e le relative incertezze ad esse associate.

Grandezza	Strumento in taratura	Campo di misura	Condizioni di misura	Incertezza (*)	
Livello di pressione acustica	Pistonofoni	124 dB	250 Hz	0,10 dB	
	Calibratori acustici	da 90 dB a 125 dB	da 250 Hz a 1000 Hz	0,12 dB	
	Calibratori multifrequenza	da 94 dB a 114 dB	31,5 Hz, 63 Hz e 125 Hz	0,19 dB	
	Livello di pressione acustica		250 Hz, 500 Hz e 1 kHz	0,12 dB	
			2 kHz e 4 kHz	0,18 dB	
			8 kHz	0,26 dB	
			12,5 kHz e 16 kHz	0,31 dB	
		Ponderazione "inversa A"	da 94 dB a 114 dB	da 31,5 Hz a 16 kHz	0,07 dB
		Correzioni pressione/campo libero microfoni	da 94 dB a 114 dB	da 31,5 Hz a 16 kHz	0,08 dB
		Fonometri ^(1, 2)	da 20 dB a 155 dB	da 31,5 Hz a 16 kHz	da 0,13 dB a 0,81 dB
		Fonometri ⁽³⁾	da 94 dB a 114 dB	125 Hz e 1 kHz	0,32 dB
		Ponderazioni di frequenza con segnali acustici		8 kHz	0,45 dB
		Ponderazioni di frequenza con segnali elettrici		da 63 Hz a 16 kHz	0,14 dB
		Ponderazioni di frequenza e temporali a 1 kHz	da 94 dB a 114 dB	1 kHz	0,14 dB
		Linearità di livello nel campo di riferimento	da 20 dB a 155 dB	8 kHz	0,14 dB
	Linearità di livello con selettore di fondo scala	94 dB	1 kHz	0,14 dB	
	Risposta ai treni d'onda	da 25 dB a 140 dB	4 kHz	0,21 dB	
	Rivelatore di picco C	da 110 dB a 140 dB	500 Hz e 8 kHz	0,21 dB	
	Indicatore di sovraccarico	da 110 dB a 140 dB	4 kHz	0,21 dB	
	Verifica filtri a bande di 1/3 ottava ⁽¹⁾		20 Hz < fc < 20 kHz	da 0,15 dB a 1,0 dB	
	Verifica filtri a bande di ottava ⁽¹⁾		31,5 Hz < fc < 8 kHz	da 0,15 dB a 1,0 dB	
Sensibilità alla pressione acustica	Microfoni campione	124 dB	250 Hz	0,11 dB	
	Microfoni campione da 1/2" ⁽¹⁾	94 dB	da 31,5 Hz a 16 kHz	da 0,11 dB a 0,30 dB	
	Microfoni WS2 ⁽¹⁾	94 dB	da 31,5 Hz a 16 kHz	da 0,15 dB a 0,30 dB	
	Microfoni WS2 (risposta di frequenza corretta per campo libero)	94 dB	da 31,5 Hz a 16 kHz	da 0,22 dB a 0,76 dB	
	Microfoni con griglia non rimuovibile	124 dB	250 Hz	0,15 dB	

(*) L'incertezza di misura è dichiarata come incertezza estesa corrispondente al livello di fiducia al 95% ed è ottenuta moltiplicando l'incertezza tipo per il fattore di copertura k specificato.

⁽¹⁾ L'incertezza dipende dalla frequenza.

⁽²⁾ Fonometri conformi solamente alle norme CEI EN 60651 e CEI EN 60804.

⁽³⁾ Fonometri conformi alla norma CEI EN 61672-3.



CERTIFICATO DI TARATURA LAT 068 48209-A
Certificate of Calibration LAT 068 48209-A

1. Documentazione

- La versione del firmware caricato sullo strumento in taratura è: 2.50 - 2.12.
- Manuale di istruzioni DUO User's Manual - DOC1112 - Marzo 2018 applicabile dal firmware 2.40/2.12 fornito dal costruttore dello strumento..
- Campo di misura di riferimento (nominale): 20,0 - 133,0 dB - Livello di pressione sonora di riferimento: 94,0 dB - Frequenza di verifica 1000 Hz.
- I dati di correzione per il filtro di compensazione da campo libero a 90 gradi del microfono 40CD e nose cone sono stati forniti dal costruttore dello strumento.
- I dati di correzione da pressione a campo libero a 90 gradi con nose cone e windscreen sono stati ottenuti dal manuale dello strumento fornito dal costruttore.
- Lo strumento ha completato con esito positivo le prove di valutazione del modello applicabili della IEC 61672-3:2013. Lo strumento risulta Omologato con certificati: DE-16-M-PTB-0007 Revisione 1 del 28 Settembre 2016 emesso dal PTB.
- Lo strumento sottoposto alle prove ha superato con esito positivo le prove periodiche della classe 1 della IEC 61672-3:2013, per le condizioni ambientali nelle quali esse sono state eseguite. Poichè è disponibile la prova pubblica, da parte di un'organizzazione di prova indipendente responsabile dell'approvazione dei risultati delle prove di valutazione del modello eseguite secondo la IEC 61672-2:2013, per dimostrare che il modello di fonometro è risultato completamente conforme alle prescrizioni della IEC 61672-1:2013, il fonometro sottoposto alle prove è conforme alle prescrizioni della classe 1 della IEC 61672-1:2013.

2. Ispezione preliminare ed elenco prove effettuate

Descrizione: Nelle tabelle sottostanti vengono riportati i risultati dei controlli preliminari e l'elenco delle prove effettuate sulla strumentazione in taratura.

Controllo	Esito
Ispezione visiva iniziale	OK
Integrità meccanica	OK
Integrità funzionale	OK
Equilibrio termico	OK
Alimentazione	OK

Prova	Esito
Rumore autogenerato	Positivo
Ponderazioni di frequenza con segnali acustici	Positivo
Ponderazioni di frequenza con segnali elettrici	Positivo
Ponderazioni di frequenza e temporali a 1 kHz	Positivo
Selettore campo misura	Non presente
Linearità livello campo misura riferimento	Positivo
Treni d'onda	Positivo
Livello sonoro di picco C	Positivo
Indicazione di sovraccarico	Positivo
Stabilità ad alti livelli	Positivo
Stabilità a lungo termine	Positivo

3. Indicazione alla frequenza di verifica della taratura (Calibrazione)

Descrizione: Prima di avviare la procedura di taratura dello strumento in esame si provvede alla verifica della calibrazione mediante l'applicazione di un idoneo calibratore acustico. Se necessario viene effettuata una nuova calibrazione come specificato dal costruttore.

Impostazioni: Campo di misura di riferimento, funzione calibrazione, se disponibile, altrimenti pesatura di frequenza C e ponderazione temporale Fast o Slow o in alternativa media temporale.

Calibrazione	
Calibratore acustico utilizzato	Quest QC-20 sn. QF2110036
Certificato del calibratore utilizzato	LAT 068 47679-A del 2021-08-30
Frequenza nominale del calibratore	1000,0 Hz
Livello atteso	94,1 dB
Livello indicato dallo strumento prima della calibrazione	93,8 dB
Livello indicato dallo strumento dopo la calibrazione	94,1 dB
E' stata effettuata una nuova calibrazione	SI



CERTIFICATO DI TARATURA LAT 068 48209-A
Certificate of Calibration LAT 068 48209-A

4. Rumore autogenerato

Descrizione: Viene verificato il rumore autogenerato dallo strumento. Per la verifica del rumore elettrico, la capacità equivalente di ingresso viene cortocircuitata tramite un apposito adattatore capacitivo di capacità paragonabile a quella del microfono. Per la verifica del rumore acustico devono essere montati anche eventuali accessori.

Impostazioni: Media temporale, campo di misura più sensibile. La verifica del rumore autogenerato con microfono installato viene invece effettuata installando il microfono ed eventuali accessori con lo strumento impostato nel campo di misura più sensibile, media temporale e ponderazione di frequenza A.

Letture: Per ciascuna ponderazione di frequenza di cui è dotato lo strumento, viene rilevato il livello sonoro con media temporale mediato per 30 s, o per un periodo superiore se così richiesto dal manuale di istruzioni.

Ponderazione di frequenza	Tipo di rumore	Rumore dB
A	Elettrico	10,8
C	Elettrico	10,6
Z	Elettrico	19,7
A	Acustico	17,3

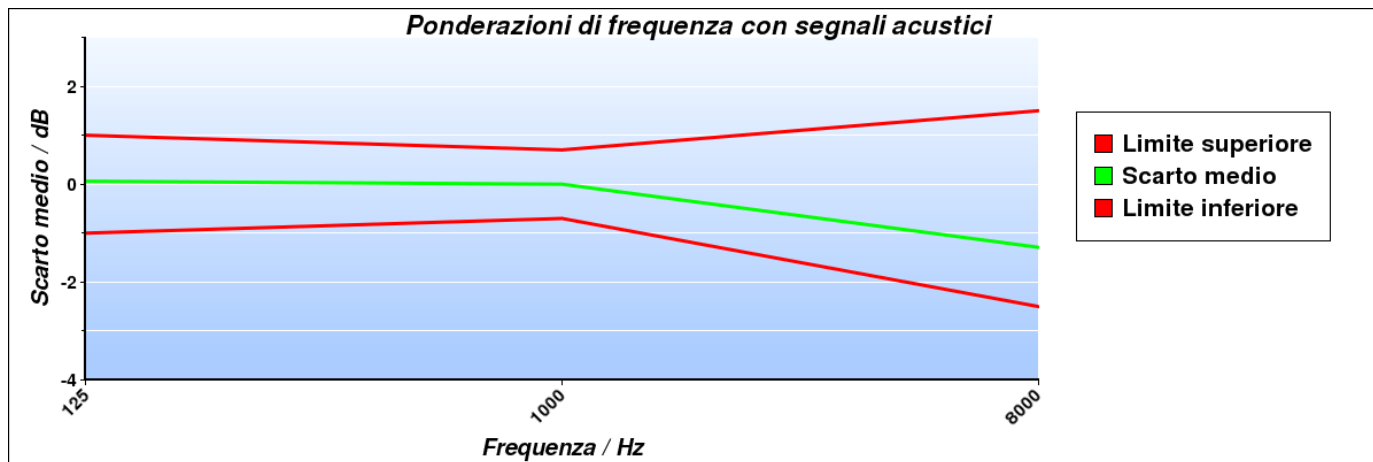
5. Prove di ponderazione di frequenza con segnali acustici

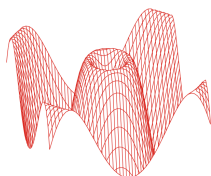
Descrizione: Tramite un calibratore multifrequenza, si inviano al microfono dei segnali acustici sinusoidali con un livello nominale compreso tra 94 dB e 114 dB alle frequenze di 125 Hz, 1000 Hz e 8000 Hz al fine di verificare la risposta acustica dell'intera catena di misura. Gli scarti riportati nella tabella successiva sono riferiti al valore a 1000 Hz. L'origine delle eventuali correzioni applicate è riportata nel paragrafo "Documentazione".

Impostazioni: Ponderazione di frequenza C, ponderazione temporale Fast, campo di misura di riferimento e indicazione Lp.

Letture: Per ciascuna frequenza di prova, vengono riportati i livelli letti sullo strumento in taratura.

Frequenza nominale Hz	Correzione livello dB	Correzione microfono dB	Correzione accessorio dB	Letture corretta dB	Ponderazione C rilevata dB	Ponderazione C teorica dB	Incertezza dB	Scarto medio dB	Limiti Accettabilità Classe 1 / dB
125	-0,08	-0,26	0,00	93,82	-0,14	-0,20	0,30	0,06	±1,0
1000	0,00	-0,04	0,00	93,96	0,00	0,00	0,30	Riferimento	±0,7
8000	-0,12	1,25	0,80	89,67	-4,29	-3,00	0,49	-1,29	+1,5/-2,5





CERTIFICATO DI TARATURA LAT 068 48209-A
Certificate of Calibration LAT 068 48209-A

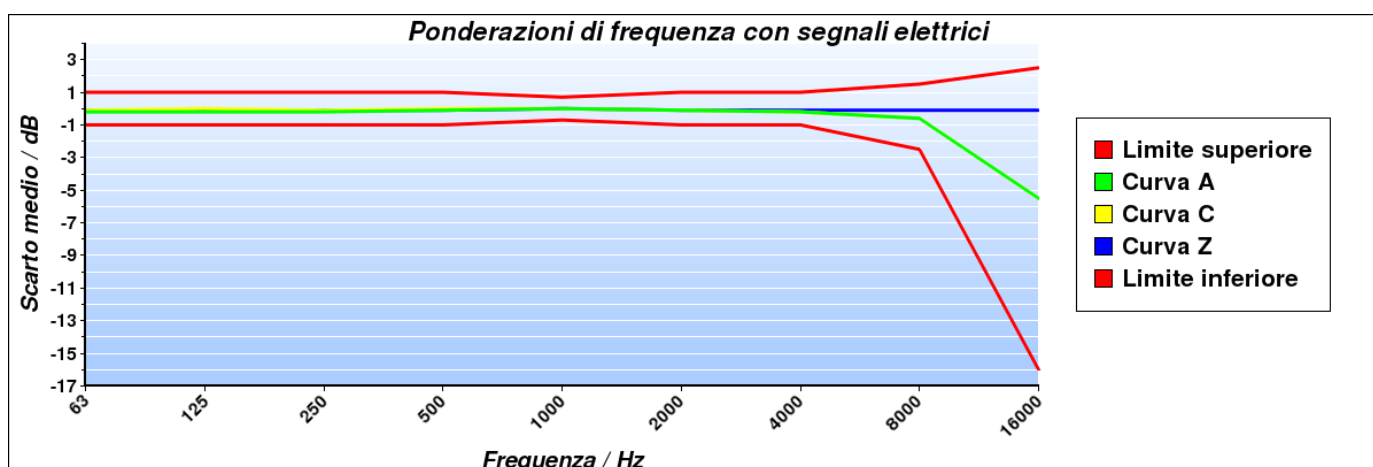
6. Prove delle ponderazioni di frequenza con segnali elettrici

Descrizione: Le ponderazioni di frequenza devono essere determinate in rapporto alla risposta ad 1 kHz utilizzando segnali di ingresso elettrici sinusoidali regolati per fornire una indicazione che sia 45 dB inferiore al limite superiore del campo di misura di riferimento, e per tutte le tre ponderazioni di frequenza tra A, C, Z e Piatta delle quali lo strumento è dotato.

Impostazioni: Ponderazione temporale Fast, campo di misura di riferimento, tutte le ponderazioni di frequenza disponibili tra A, C, Z e Piatta

Letture: Per ciascuna ponderazione di frequenza da verificare, viene rilevata la differenza tra il livello di prova a ciascuna frequenza e il riferimento ad 1 kHz. Eventuali correzioni specificate dal costruttore devono essere considerate.

Frequenza nominale Hz	Curva A Scarto medio dB	Curva C Scarto medio dB	Curva Z Scarto medio dB	Incertezza dB	Limiti accettabilità Classe 1 / dB
63	-0,20	-0,10	-0,10	0,14	±1,0
125	-0,20	0,00	-0,10	0,14	±1,0
250	-0,20	-0,10	-0,10	0,14	±1,0
500	-0,10	0,00	-0,10	0,14	±1,0
1000	0,00	0,00	0,00	0,14	±0,7
2000	-0,10	-0,10	-0,10	0,14	±1,0
4000	-0,20	-0,20	-0,10	0,14	±1,0
8000	-0,60	-0,60	-0,10	0,14	+1,5/-2,5
16000	-5,50	-5,50	-0,10	0,14	+2,5/-16,0



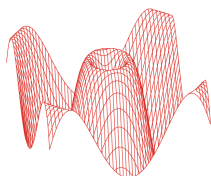
7. Ponderazioni di frequenza e temporali a 1 kHz

Descrizione: La prova consiste nella verifica delle differenze tra il livello di calibrazione ad 1 kHz con ponderazione di frequenza A e le ponderazioni di frequenza C, Z e Piatta misurate con ponderazione temporale Fast o media temporale. Inoltre, le indicazioni con la ponderazione di frequenza A devono essere registrate con lo strumento regolato per indicare il livello con ponderazione temporale F, il livello sonoro con ponderazione temporale S e il livello sonoro con media temporale, se disponibili.

Impostazioni: Campo di misura di riferimento, regolazione al livello di 94,0 dB ad 1 kHz con pesatura di frequenza A e temporale Fast; in successione, tutte le pesature di frequenza disponibili tra C, Z e Piatta e le ponderazioni temporali Slow e media temporale con pesatura di frequenza A.

Letture: Per ciascuna ponderazione di frequenza e temporale da verificare viene letta l'indicazione dello strumento.

Ponderazione	Riferimento dB	Scarto dB	Incertezza dB	Limiti accettab. Classe 1 / dB
Fast C	94,00	0,00	0,07	±0,2
Fast Z	94,00	0,00	0,07	±0,2
Slow A	94,00	0,00	0,07	±0,1
Leq A	94,00	0,00	0,07	±0,1



L.C.E. S.r.l. a Socio Unico
 Via dei Platani, 7/9 Opera (MI)
 T. 02 57602858 - www.lce.it - info@lce.it

CERTIFICATO DI TARATURA LAT 068 48209-A
 Certificate of Calibration LAT 068 48209-A

8. Linearità di livello nel campo di misura di riferimento

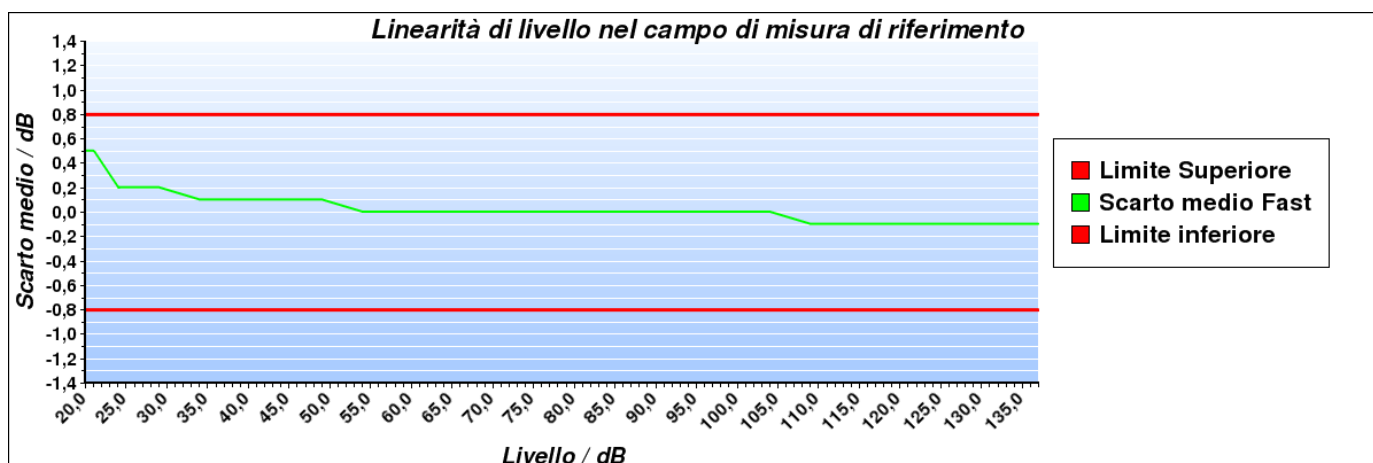
Descrizione: La linearità di livello viene verificata con segnali elettrici sinusoidali stazionari ad una frequenza di 8 kHz. La prova inizia con il segnale di ingresso regolato per indicare 94,0 dB e aumentando il livello del segnale di ingresso di gradini di 5 dB fino a 5 dB dal limite superiore per il campo di funzionamento lineare a 8 kHz, poi aumentando il livello di gradini di 1 dB fino alla prima indicazione di sovraccarico, non inclusa. Successivamente, sempre partendo dal punto di inizio, si diminuisce il livello del segnale di ingresso a gradini di 5 dB fino a 5 dB dal limite inferiore del campo di misura di riferimento, poi diminuendo il livello del segnale di gradini di 1 dB fino alla prima indicazione di livello insufficiente o, se non disponibile, fino al limite inferiore del campo di funzionamento lineare.

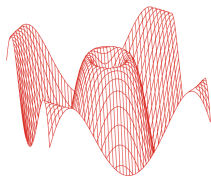
Impostazioni: Ponderazione temporale Fast, campo di misura di riferimento e ponderazione di frequenza A.

Letture: Per ciascun livello da verificare, viene rilevata la differenza tra il livello visualizzato sullo strumento e il corrispondente livello sonoro atteso.

Note: Per livelli minori o uguali a 20,5 dB, sul display dello strumento è comparsa l'indicazione di condizione di livello insufficiente.

Livello generato dB	Incertezza dB	Scarto medio dB	Limiti accettabilità Classe 1 / dB	Livello generato dB	Incertezza dB	Scarto medio dB	Limiti accettabilità Classe 1 / dB
94,0	0,14	Riferimento	±0,8	84,0	0,14	0,00	±0,8
99,0	0,14	0,00	±0,8	79,0	0,14	0,00	±0,8
104,0	0,14	0,00	±0,8	74,0	0,14	0,00	±0,8
109,0	0,14	-0,10	±0,8	69,0	0,14	0,00	±0,8
114,0	0,14	-0,10	±0,8	64,0	0,14	0,00	±0,8
119,0	0,14	-0,10	±0,8	59,0	0,14	0,00	±0,8
124,0	0,14	-0,10	±0,8	54,0	0,14	0,00	±0,8
129,0	0,14	-0,10	±0,8	49,0	0,14	0,10	±0,8
130,0	0,14	-0,10	±0,8	44,0	0,14	0,10	±0,8
131,0	0,14	-0,10	±0,8	39,0	0,14	0,10	±0,8
132,0	0,14	-0,10	±0,8	34,0	0,14	0,10	±0,8
133,0	0,14	-0,10	±0,8	29,0	0,14	0,20	±0,8
134,0	0,14	-0,10	±0,8	24,0	0,14	0,20	±0,8
135,0	0,14	-0,10	±0,8	23,0	0,14	0,30	±0,8
136,0	0,14	-0,10	±0,8	22,0	0,14	0,40	±0,8
137,0	0,14	-0,10	±0,8	21,0	0,14	0,50	±0,8
94,0	0,14	Riferimento	±0,8	20,0	0,14	0,50	±0,8
89,0	0,14	0,00	±0,8				





CERTIFICATO DI TARATURA LAT 068 48209-A
Certificate of Calibration LAT 068 48209-A

9. Risposta a treni d'onda

Descrizione: La risposta dello strumento a segnali di breve durata viene verificata attraverso dei treni d'onda di 4 kHz, con durate di 200 ms, 2 ms e 0,25 ms, che iniziano e finiscono sul passaggio per lo zero e sono estratti da segnali di ingresso elettrici sinusoidali di 4 kHz. Il livello di riferimento del segnale sinusoidale continuo è pari a 134,0 dB.

Impostazioni: Campo di misura di riferimento, ponderazione di frequenza A, ponderazioni temporali FAST e SLOW e livello di esposizione sonora (SEL) o, nel caso quest'ultimo non sia disponibile, il livello sonoro con media temporale.

Letture: Per ciascuna pesatura da verificare, viene calcolata la differenza tra il livello sonoro massimo visualizzato sullo strumento e il corrispondente livello sonoro atteso. Per le misure del livello di esposizione sonora viene calcolata la differenza tra il livello di esposizione sonora letto sullo strumento e il corrispondente livello di esposizione sonora atteso.

Ponderazione di frequenza	Durata Burst ms	Livello atteso dB	Letture media dB	Scarto medio dB	Incertezza dB	Limiti accettabilità Classe 1 / dB
Fast	200	133,00	133,00	0,00	0,17	±0,5
Slow	200	126,60	126,60	0,00	0,17	±0,5
SEL	200	127,00	127,00	0,00	0,17	±0,5
Fast	2	116,00	116,00	0,00	0,17	+1,0/-1,5
Slow	2	107,00	107,00	0,00	0,17	+1,0/-3,0
SEL	2	107,00	107,00	0,00	0,17	+1,0/-1,5
Fast	0,25	107,00	106,80	-0,20	0,17	+1,0/-3,0
SEL	0,25	98,00	97,80	-0,20	0,17	+1,0/-3,0

10. Livello sonoro di picco C

Descrizione: Questa prova permette di verificare il funzionamento del rilevatore di picco. Vengono utilizzati tre diversi tipi di segnali: una forma d'onda a 8 kHz, una mezza forma d'onda positiva a 500 Hz e una mezza forma d'onda negativa a 500 Hz. Questi segnali di test vengono estratti rispettivamente da un segnale sinusoidale stazionario alla frequenza di 8 kHz che fornisca sullo strumento un'indicazione pari a 129,0 dB e da un segnale sinusoidale stazionario alla frequenza di 500 Hz che fornisca un'indicazione pari a 132,0 dB.

Impostazioni: Campo di misura meno sensibile, ponderazione di frequenza C, ponderazione temporale Fast e picco.

Letture: Per ciascun tipo di segnale da verificare, viene calcolata la differenza tra il livello sonoro di picco C visualizzato sullo strumento e il corrispondente livello sonoro di picco atteso.

Tipo di segnale	Livello di riferimento dB	Livello atteso dB	Letture media dB	Scarto medio dB	Incertezza dB	Limiti accettabilità Classe 1 / dB
1 ciclo 8 kHz	129,00	132,40	132,10	-0,30	0,19	±2,0
½ ciclo 500 Hz +	132,00	134,40	134,30	-0,10	0,19	±1,0
½ ciclo 500 Hz -	132,00	134,40	134,30	-0,10	0,19	±1,0

11. Indicazione di sovraccarico

Descrizione: Questa prova permette di verificare il funzionamento dell'indicatore di sovraccarico. Dopo aver regolato il livello del segnale elettrico stazionario di ingresso in modo da visualizzare sullo strumento un'indicazione pari a 137,0 dB, vengono inviati segnali elettrici sinusoidali di mezzo ciclo positivo ad una frequenza di 4 kHz incrementando di volta in volta il livello fino alla prima indicazione di sovraccarico. L'operazione viene poi ripetuta con segnali di mezzo ciclo negativo.

Impostazioni: Campo di misura meno sensibile, ponderazione di frequenza A e media temporale.

Letture: Viene calcolata la differenza tra i livelli positivo e negativo che hanno portato all'indicazione di sovraccarico sullo strumento.

Livello di riferimento dB	½ ciclo positivo dB	½ ciclo negativo dB	Differenza dB	Incertezza dB	Limiti accettabilità Classe 1 / dB
137,0	138,0	139,1	-1,1	0,17	±1,5

L'indicatore di sovraccarico è rimasto correttamente memorizzato dopo che si è prodotta una condizione di sovraccarico sullo strumento.



CERTIFICATO DI TARATURA LAT 068 48209-A
Certificate of Calibration LAT 068 48209-A

12. Stabilità ad alti livelli

Descrizione: Questa prova permette di verificare la stabilità dello strumento quando opera continuamente con segnali di livello elevato. Dopo aver regolato il livello del segnale elettrico stazionario di ingresso in modo da visualizzare sullo strumento un'indicazione pari a 136,0 dB, si registra il livello visualizzato e si continua ad applicare il segnale per 5 minuti al termine dei quali viene nuovamente registrato il livello indicato.

Impostazioni: Campo di misura meno sensibile, ponderazione di frequenza A e ponderazione di frequenza Fast, Slow o Leq su 10 secondi.

Letture: Viene calcolata la differenza tra i livelli indicati dallo strumento all'inizio della prova e dopo 5 minuti di esposizione al segnale ad alto livello.

Livello di riferimento dB	Livello iniziale dB	Livello finale dB	Scarto medio dB	Incertezza dB	Limiti accettabilità Classe 1 / dB
136,0	136,0	136,0	0,0	0,07	±0,1

13. Stabilità a lungo termine

Descrizione: Questa prova permette di verificare la capacità dello strumento di operare continuamente con segnali di medio livello. Dopo aver regolato il livello del segnale elettrico stazionario di ingresso, in modo da visualizzare sullo strumento un'indicazione pari a 94,0 dB, si registra il livello visualizzato e si continua ad applicare il segnale per un intervallo di tempo variabile tra 25 minuti e 35 minuti al termine del quale viene nuovamente registrato il livello indicato.

Impostazioni: Campo di misura di riferimento, ponderazione di frequenza A e ponderazione di frequenza Fast, Slow o Leq su 10 secondi.

Letture: Viene calcolata la differenza tra i livelli indicati dallo strumento all'inizio e alla fine della prova.

Livello di riferimento dB	Livello iniziale dB	Livello finale dB	Scarto medio dB	Incertezza dB	Limiti accettabilità Classe 1 / dB
94,0	94,0	94,0	0,0	0,07	±0,1



CERTIFICATO DI TARATURA LAT 068 48210-A
Certificate of Calibration LAT 068 48210-A

- data di emissione
date of issue 2021-12-06
- cliente
customer L.C.E. SRL
20073 - OPERA (MI)
- destinatario
receiver L.C.E. SRL
20073 - OPERA (MI)

Si riferisce a

Referring to

- oggetto
item Filtri 1/3 ottave
- costruttore
manufacturer 01-dB
- modello
model DUO
- matricola
serial number 12183
- data di ricevimento oggetto
date of receipt of item 2021-09-23
- data delle misure
date of measurements 2021-12-06
- registro di laboratorio
laboratory reference Reg. 03

Il presente certificato di taratura è emesso in base all'accreditamento LAT N° 068 rilasciato in accordo ai decreti attuativi della legge n. 273/1991 che ha istituito il Sistema Nazionale di Taratura (SNT). ACCREDIA attesta le capacità di misura e di taratura, le competenze metrologiche del Centro e la riferibilità delle tarature eseguite ai campioni nazionali e internazionali delle unità di misura del Sistema Internazionale delle Unità (SI).
Questo certificato non può essere riprodotto in modo parziale, salvo espressa autorizzazione scritta da parte del Centro.

*This certificate of calibration is issued in compliance with the accreditation LAT N° 068 granted according to decrees connected with Italian law No. 273/1991 which has established the National Calibration System. ACCREDIA attests the calibration and measurement capability, the metrological competence of the Centre and the traceability of calibration results to the national and international standards of the International System of Units (SI).
This certificate may not be partially reproduced, except with the prior written permission of the issuing Centre.*

I risultati di misura riportati nel presente Certificato sono stati ottenuti applicando le procedure di taratura citate alla pagina seguente, dove sono specificati anche i campioni o gli strumenti che garantiscono la catena di riferibilità del Centro e i rispettivi certificati di taratura in corso di validità. Essi si riferiscono esclusivamente all'oggetto in taratura e sono validi nel momento e nelle condizioni di taratura, salvo diversamente specificato.

The measurement results reported in this Certificate were obtained following the calibration procedures given in the following page, where the reference standards or instruments are indicated which guarantee the traceability chain of the laboratory, and the related calibration certificates in the course of validity are indicated as well. They relate only to the calibrated item and they are valid for the time and conditions of calibration, unless otherwise specified.

Le incertezze di misura dichiarate in questo documento sono state determinate conformemente alla Guida ISO/IEC 98 e al documento EA-4/02. Solitamente sono espresse come incertezza estesa ottenuta moltiplicando l'incertezza tipo per il fattore di copertura k corrispondente ad un livello di fiducia di circa il 95 %. Normalmente tale fattore k vale 2.

The measurement uncertainties stated in this document have been determined according to the ISO/IEC Guide 98 and to EA-4/02. Usually, they have been estimated as expanded uncertainty obtained multiplying the standard uncertainty by the coverage factor k corresponding to a confidence level of about 95%. Normally, this factor k is 2.

Direzione Tecnica
(Approving Officer)



CERTIFICATO DI TARATURA LAT 068 48210-A
Certificate of Calibration LAT 068 48210-A

Di seguito vengono riportate le seguenti informazioni:

- la descrizione dell'oggetto in taratura (se necessaria);
- l'identificazione delle procedure in base alle quali sono state eseguite le tarature;
- gli strumenti/campioni che garantiscono la riferibilità del Centro;
- gli estremi dei certificati di taratura di tali campioni e l'Ente che li ha emessi;
- il luogo di taratura (se effettuata fuori dal Laboratorio);
- le condizioni ambientali e di taratura;
- i risultati delle tarature e la loro incertezza estesa.

In the following, information is reported about:

- description of the item to be calibrated (if necessary);
- technical procedures used for calibration performed;
- instruments or measurement standards which guarantee the traceability chain of the Centre;
- relevant calibration certificates of those standards with the issuing Body;
- site of calibration (if different from Laboratory);
- calibration and environmental conditions;
- calibration results and their expanded uncertainty.

Strumenti sottoposti a verifica
Instrumentation under test

Strumento	Costruttore	Modello	Matricola
Filtri 1/3 ottave	01-dB	DUO	12183

Procedure tecniche, norme e campioni di riferimento
Technical procedures, Standards and Traceability

I risultati di misura riportati nel presente Certificato sono stati ottenuti applicando la procedura di taratura N. PTL 09 rev. 4.6.
Le verifiche effettuate sull'oggetto della taratura sono in accordo con il metodo interno di taratura basato sulla norma CEI EN 61260:1997.
Le tolleranze riportate sono relative alla classe di appartenenza dello strumento come definito nella norma CEI EN 61260:1997.
Nella tabella sottostante vengono riportati gli estremi dei campioni di riferimento dai quali ha inizio la catena della riferibilità del Centro.

Strumento	Matricola	Certificato	Data taratura	Data scadenza
Stazione meteo Ahlborn Almemo 2590+FHAD46-C2L00	H17121184+17110098	LAT N.128U-071/21	2021-02-15	2022-02-15
Multimetro Hewlett Packard 3458A	2823A24857	LAT121 9267	2021-06-10	2022-06-10
Barometro digitale DRUCK DPI 150	3268333	LAT 128P-930/21	2021-11-22	2022-11-22

Condizioni ambientali durante le misure
Environmental parameters during measurements

Parametro	Di riferimento	Intervallo di validità	All'inizio delle misure	Alla fine delle misure
Temperatura / °C	23,0	da 20 a 26	22,8	23,0
Umidità / %	50,0	da 30 a 70	42,8	42,5
Pressione / hPa	1013,3	da 800 a 1050	998,6	998,8

Nella determinazione dell'incertezza non è stata presa in considerazione la stabilità nel tempo dell'oggetto in taratura. Gli elevati valori di incertezza in alcune prove sono determinati dalle caratteristiche intrinseche dello strumento in prova.

Sullo Strumento in esame sono state eseguite misure sia per via elettrica che per via acustica. Le misure per via elettrica sono state effettuate sostituendo alla capsula microfonica un adattatore capacitivo con impedenza elettrica equivalente a quella del microfono.

Tutti i dati riportati nel presente Certificato sono espressi in Decibel (dB). I valori di pressione sonora assoluta sono riferiti a 20 uPa.



CERTIFICATO DI TARATURA LAT 068 48210-A
Certificate of Calibration LAT 068 48210-A

Capacità metrologiche del Centro
Metrological capabilities of the Laboratory

Nella tabella vengono riportate le capacità metrologiche del Centro per le grandezze acustiche e le relative incertezze ad esse associate.

Grandezza	Strumento in taratura	Campo di misura	Condizioni di misura	Incertezza (*)	
Livello di pressione acustica	Pistonofoni	124 dB	250 Hz	0,10 dB	
	Calibratori acustici	da 90 dB a 125 dB	da 250 Hz a 1000 Hz	0,12 dB	
	Calibratori multifrequenza	da 94 dB a 114 dB	31,5 Hz, 63 Hz e 125 Hz	0,19 dB	
	Livello di pressione acustica		250 Hz, 500 Hz e 1 kHz	0,12 dB	
			2 kHz e 4 kHz	0,18 dB	
			8 kHz	0,26 dB	
			12,5 kHz e 16 kHz	0,31 dB	
		Ponderazione "inversa A"	da 94 dB a 114 dB	da 31,5 Hz a 16 kHz	0,07 dB
		Correzioni pressione/campo libero microfoni	da 94 dB a 114 dB	da 31,5 Hz a 16 kHz	0,08 dB
		Fonometri ^(1, 2)	da 20 dB a 155 dB	da 31,5 Hz a 16 kHz	da 0,13 dB a 0,81 dB
		Fonometri ⁽³⁾	da 94 dB a 114 dB	125 Hz e 1 kHz	0,32 dB
		Ponderazioni di frequenza con segnali acustici		8 kHz	0,45 dB
		Ponderazioni di frequenza con segnali elettrici	da 25 dB a 140 dB	da 63 Hz a 16 kHz	0,14 dB
		Ponderazioni di frequenza e temporali a 1 kHz	da 94 dB a 114 dB	1 kHz	0,14 dB
		Linearità di livello nel campo di riferimento	da 20 dB a 155 dB	8 kHz	0,14 dB
	Linearità di livello con selettore di fondo scala	94 dB	1 kHz	0,14 dB	
	Risposta ai treni d'onda	da 25 dB a 140 dB	4 kHz	0,21 dB	
	Rivelatore di picco C	da 110 dB a 140 dB	500 Hz e 8 kHz	0,21 dB	
	Indicatore di sovraccarico	da 110 dB a 140 dB	4 kHz	0,21 dB	
	Verifica filtri a bande di 1/3 ottava ⁽¹⁾		20 Hz < fc < 20 kHz	da 0,15 dB a 1,0 dB	
	Verifica filtri a bande di ottava ⁽¹⁾		31,5 Hz < fc < 8 kHz	da 0,15 dB a 1,0 dB	
Sensibilità alla pressione acustica	Microfoni campione	124 dB	250 Hz	0,11 dB	
	Microfoni campione da 1/2" ⁽¹⁾	94 dB	da 31,5 Hz a 16 kHz	da 0,11 dB a 0,30 dB	
	Microfoni WS2 ⁽¹⁾	94 dB	da 31,5 Hz a 16 kHz	da 0,15 dB a 0,30 dB	
	Microfoni WS2 (risposta di frequenza corretta per campo libero)	94 dB	da 31,5 Hz a 16 kHz	da 0,22 dB a 0,76 dB	
	Microfoni con griglia non rimuovibile	124 dB	250 Hz	0,15 dB	

(*) L'incertezza di misura è dichiarata come incertezza estesa corrispondente al livello di fiducia al 95% ed è ottenuta moltiplicando l'incertezza tipo per il fattore di copertura k specificato.

⁽¹⁾ L'incertezza dipende dalla frequenza.

⁽²⁾ Fonometri conformi solamente alle norme CEI EN 60651 e CEI EN 60804.

⁽³⁾ Fonometri conformi alla norma CEI EN 61672-3.



CERTIFICATO DI TARATURA LAT 068 48210-A
Certificate of Calibration LAT 068 48210-A

1. Ispezione preliminare

Descrizione: Nella tabella sottostante vengono riportati i risultati dei controlli preliminari effettuati sulla strumentazione in taratura.

Controllo	Esito
Ispezione visiva iniziale	OK
Integrità meccanica	OK
Integrità funzionale	OK
Equilibrio termico	OK
Alimentazione	OK
Luogo di taratura	SEDE

2. Modalità e condizioni di misura

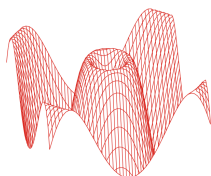
Descrizione: Vengono qui riportate le impostazioni e le caratteristiche dello strumento rilevanti ai fini della Taratura.

Impostazioni	
Frequenza di campionamento	51,20 kHz
Sistema di calcolo	base due
Attenuazione di riferimento	0,00 dB

3. Attenuazione relativa

Descrizione: La verifica dell'attenuazione relativa viene effettuata ad 1 dB dal limite superiore del campo di funzionamento lineare nella gamma di livello di riferimento.

Frequenza normalizzata f/fm	Attenuazioni rilevate dB					Limiti Classe 1 dB	Incertezza dB
	Filtro a 20 Hz	Filtro a 250 Hz	Filtro a 800 Hz	Filtro a 8000 Hz	Filtro a 20000 Hz		
0,18400	>90,00	>90,00	>90,00	>90,00	>80,00	+70/+∞	1,50
0,32578	>80,00	>80,00	>80,00	>80,00	68,60	+61/+∞	0,80
0,52996	60,80	60,50	59,80	60,60	46,80	+42/+∞	0,30
0,77181	28,10	28,50	28,50	28,50	20,60	+17,5/+∞	0,20
0,89090	3,20	3,50	3,40	3,50	3,20	+2,0/+5,0	0,20
0,91932	0,40	0,50	0,40	0,50	0,80	-0,3/+1,3	0,15
0,94702	0,20	-0,00	-0,00	0,10	0,30	-0,3/+0,6	0,15
0,97394	0,10	-0,00	-0,00	0,10	-0,10	-0,3/+0,4	0,15
1,00000	0,10	0,10	-0,00	0,10	-0,10	-0,3/+0,3	0,15
1,02676	0,10	0,10	-0,00	0,10	-0,10	-0,3/+0,4	0,15
1,05594	0,10	0,10	-0,00	0,10	-0,10	-0,3/+0,6	0,15
1,08776	0,50	0,50	0,40	0,50	-0,00	-0,3/+1,3	0,15
1,12246	3,20	3,90	3,60	3,90	3,00	+2,0/+5,0	0,20
1,29565	29,30	31,50	30,30	31,50	65,10	+17,5/+∞	0,20
1,88695	64,60	71,70	67,40	71,70	74,00	+42,0/+∞	0,30
3,06955	>90,00	>90,00	>90,00	>90,00	>80,00	+61/+∞	0,80
5,43474	>90,00	>90,00	>90,00	78,90	>80,00	+70/+∞	1,50



CERTIFICATO DI TARATURA LAT 068 48210-A
Certificate of Calibration LAT 068 48210-A

4. Campo di funzionamento lineare

Descrizione: La linearità della risposta del filtro viene verificata nella gamma di livello di riferimento, partendo dal limite superiore, per 50 dB di dinamica, ad intervalli di 5 dB tranne a 5 dB dagli estremi dove la verifica viene effettuata ad intervalli di 1 dB.

Filtro a 20 Hz		Filtro a 800 Hz		Filtro a 20000 Hz		Limiti Classe 1 dB	Incertezza dB
Livello Nominale dB	Scarto dB	Livello Nominale dB	Scarto dB	Livello Nominale dB	Scarto dB		
137,0	-0,10	137,0	-0,10	137,0	-0,10	±0,4	0,15
136,0	-0,10	136,0	-0,10	136,0	-0,10	±0,4	0,15
135,0	-0,10	135,0	-0,10	135,0	-0,10	±0,4	0,15
134,0	-0,10	134,0	-0,10	134,0	-0,10	±0,4	0,15
133,0	-0,10	133,0	-0,10	133,0	-0,10	±0,4	0,15
132,0	-0,10	132,0	-0,10	132,0	-0,10	±0,4	0,15
127,0	-0,10	127,0	-0,10	127,0	-0,10	±0,4	0,15
122,0	-0,10	122,0	-0,10	122,0	-0,10	±0,4	0,15
117,0	-0,10	117,0	-0,10	117,0	-0,10	±0,4	0,15
112,0	-0,10	112,0	-0,10	112,0	-0,10	±0,4	0,15
107,0	-0,10	107,0	-0,10	107,0	-0,10	±0,4	0,15
102,0	0,00	102,0	0,00	102,0	0,00	±0,4	0,15
97,0	0,00	97,0	0,00	97,0	0,00	±0,4	0,15
92,0	0,00	92,0	0,00	92,0	0,00	±0,4	0,15
91,0	0,00	91,0	0,00	91,0	0,00	±0,4	0,15
90,0	0,00	90,0	0,00	90,0	0,00	±0,4	0,15
89,0	0,00	89,0	0,00	89,0	0,00	±0,4	0,15
88,0	0,00	88,0	0,00	88,0	0,00	±0,4	0,15
87,0	0,00	87,0	0,00	87,0	0,00	±0,4	0,15

5. Filtri anti-ribaltamento

Descrizione: La verifica viene effettuata ad un livello pari al limite superiore del campo di funzionamento lineare della gamma di riferimento. Per ciascun filtro verificato viene inviato un segnale sinusoidale stazionario di frequenza pari alla frequenza di campionamento dello strumento meno la frequenza centrale nominale del filtro.

Frequenza nominale filtro Hz	Frequenza esatta filtro Hz	Frequenza generata Hz	Attenuazione rilevata dB	Attenuazione minima Classe 1 dB	Incertezza dB
20	19,69	51180,31	>90,00	70,0	1,50
800	793,70	50406,30	>90,00	70,0	1,50
8000	8000,00	43200,00	79,90	70,0	1,50



CERTIFICATO DI TARATURA LAT 068 48210-A
 Certificate of Calibration LAT 068 48210-A

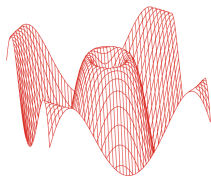
6. Somma dei segnali d'uscita

Frequenza nominale filtro Hz	Frequenza esatta filtro Hz	Frequenza generata Hz	Scarto dB	Limiti Classe 1 dB	Incertezza dB
250	250,00	250,00	-0,09	+1,0/-2,0	0,15
250	250,00	222,73	-0,54	+1,0/-2,0	0,15
250	250,00	280,62	-0,63	+1,0/-2,0	0,15
800	793,70	793,70	0,01	+1,0/-2,0	0,15
800	793,70	707,11	-0,68	+1,0/-2,0	0,15
800	793,70	890,90	-0,54	+1,0/-2,0	0,15
8000	8000,00	8000,00	-0,09	+1,0/-2,0	0,15
8000	8000,00	7127,20	-0,64	+1,0/-2,0	0,15
8000	8000,00	8979,68	-0,68	+1,0/-2,0	0,15

7. Funzionamento in tempo reale

Descrizione: I campi di frequenze nei quali i filtri devono funzionare in tempo reale vengono verificati tramite questa prova che utilizza la modulazione in frequenza del segnale fornito.

Frequenza nominale filtro Hz	Frequenza esatta filtro Hz	Scarto dB	Limiti Classe 1 dB	Incertezza dB
20	19,69	0,00	±0,3	0,15
25	24,80	-0,10	±0,3	0,15
31,5	31,25	-0,20	±0,3	0,15
40	39,37	-0,10	±0,3	0,15
50	49,61	-0,10	±0,3	0,15
63	62,50	-0,10	±0,3	0,15
80	78,75	-0,10	±0,3	0,15
100	99,21	-0,10	±0,3	0,15
125	125,00	-0,10	±0,3	0,15
160	157,49	-0,10	±0,3	0,15
200	198,43	0,00	±0,3	0,15
250	250,00	-0,10	±0,3	0,15
315	314,98	-0,10	±0,3	0,15
400	396,85	0,00	±0,3	0,15
500	500,00	-0,10	±0,3	0,15
630	629,96	0,00	±0,3	0,15
800	793,70	0,00	±0,3	0,15
1000	1000,00	0,00	±0,3	0,15
1250	1259,92	0,00	±0,3	0,15
1600	1587,40	0,00	±0,3	0,15
2000	2000,00	0,00	±0,3	0,15
2500	2519,84	0,00	±0,3	0,15
3150	3174,80	0,00	±0,3	0,15
4000	4000,00	-0,10	±0,3	0,15
5000	5039,68	-0,10	±0,3	0,15
6300	6349,60	0,00	±0,3	0,15
8000	8000,00	-0,10	±0,3	0,15
10000	10079,37	-0,10	±0,3	0,15
12500	12699,21	-0,10	±0,3	0,15
16000	16000,00	0,00	±0,3	0,15
20000	20158,74	0,20	±0,3	0,15



L.C.E. S.r.l. a Socio Unico
Via dei Platani, 7/9 Opera (MI)
T. 02 57602858 - www.lce.it - info@lce.it

CERTIFICATO DI TARATURA LAT 068 48211-A
Certificate of Calibration LAT 068 48211-A

- data di emissione
date of issue 2021-12-07
- cliente
customer L.C.E. SRL
20073 - OPERA (MI)
- destinatario
receiver L.C.E. SRL
20073 - OPERA (MI)

Si riferisce a

Referring to

- oggetto
item Analizzatore
- costruttore
manufacturer 01-dB
- modello
model DUO
- matricola
serial number 12184
- data di ricevimento oggetto
date of receipt of item 2021-09-23
- data delle misure
date of measurements 2021-12-07
- registro di laboratorio
laboratory reference Reg. 03

Il presente certificato di taratura è emesso in base all'accREDITAMENTO LAT N° 068 rilasciato in accordo ai decreti attuativi della legge n. 273/1991 che ha istituito il Sistema Nazionale di Taratura (SNT). ACCREDIA attesta le capacità di misura e di taratura, le competenze metrologiche del Centro e la riferibilità delle tarature eseguite ai campioni nazionali e internazionali delle unità di misura del Sistema Internazionale delle Unità (SI).
Questo certificato non può essere riprodotto in modo parziale, salvo espressa autorizzazione scritta da parte del Centro.

*This certificate of calibration is issued in compliance with the accreditation LAT N° 068 granted according to decrees connected with Italian law No. 273/1991 which has established the National Calibration System. ACCREDIA attests the calibration and measurement capability, the metrological competence of the Centre and the traceability of calibration results to the national and international standards of the International System of Units (SI).
This certificate may not be partially reproduced, except with the prior written permission of the issuing Centre.*

I risultati di misura riportati nel presente Certificato sono stati ottenuti applicando le procedure di taratura citate alla pagina seguente, dove sono specificati anche i campioni o gli strumenti che garantiscono la catena di riferibilità del Centro e i rispettivi certificati di taratura in corso di validità. Essi si riferiscono esclusivamente all'oggetto in taratura e sono validi nel momento e nelle condizioni di taratura, salvo diversamente specificato.

The measurement results reported in this Certificate were obtained following the calibration procedures given in the following page, where the reference standards or instruments are indicated which guarantee the traceability chain of the laboratory, and the related calibration certificates in the course of validity are indicated as well. They relate only to the calibrated item and they are valid for the time and conditions of calibration, unless otherwise specified.

Le incertezze di misura dichiarate in questo documento sono state determinate conformemente alla Guida ISO/IEC 98 e al documento EA-4/02. Solitamente sono espresse come incertezza estesa ottenuta moltiplicando l'incertezza tipo per il fattore di copertura k corrispondente ad un livello di fiducia di circa il 95 %. Normalmente tale fattore k vale 2.

The measurement uncertainties stated in this document have been determined according to the ISO/IEC Guide 98 and to EA-4/02. Usually, they have been estimated as expanded uncertainty obtained multiplying the standard uncertainty by the coverage factor k corresponding to a confidence level of about 95%. Normally, this factor k is 2.

Direzione Tecnica
(Approving Officer)



CERTIFICATO DI TARATURA LAT 068 48211-A
Certificate of Calibration LAT 068 48211-A

Di seguito vengono riportate le seguenti informazioni:

- la descrizione dell'oggetto in taratura (se necessaria);
- l'identificazione delle procedure in base alle quali sono state eseguite le tarature;
- gli strumenti/campioni che garantiscono la riferibilità del Centro;
- gli estremi dei certificati di taratura di tali campioni e l'Ente che li ha emessi;
- il luogo di taratura (se effettuata fuori dal Laboratorio);
- le condizioni ambientali e di taratura;
- i risultati delle tarature e la loro incertezza estesa.

In the following, information is reported about:

- description of the item to be calibrated (if necessary);
- technical procedures used for calibration performed;
- instruments or measurement standards which guarantee the traceability chain of the Centre;
- relevant calibration certificates of those standards with the issuing Body;
- site of calibration (if different from Laboratory);
- calibration and environmental conditions;
- calibration results and their expanded uncertainty.

Strumenti sottoposti a verifica
Instrumentation under test

Strumento	Costruttore	Modello	Matricola
Analizzatore	01-dB	DUO	12184
Nosecone	01-dB	RA0208	N.P.
Microfono	G.R.A.S.	40CD	367013

Procedure tecniche, norme e campioni di riferimento
Technical procedures, Standards and Traceability

I risultati di misura riportati nel presente Certificato sono stati ottenuti applicando la procedura di taratura N. PTL 08 Rev. 1.1.

Le verifiche effettuate sull'oggetto della taratura sono in accordo con quanto previsto dalla norma CEI EN 61672-3:2014.

I limiti riportati sono relativi alla classe di appartenenza dello strumento come definito nella norma CEI EN 61672-1:2014.

Nella tabella sottostante vengono riportati gli estremi dei campioni di riferimento dai quali ha inizio la catena della riferibilità del Centro.

Strumento	Matricola	Certificato	Data taratura	Data scadenza
Stazione meteo Ahlborn Almemo 2590+FHAD46-C2L00	H17121184+17110098	LAT N.128U-071/21	2021-02-15	2022-02-15
Multimetro Hewlett Packard 3458A	2823A24857	LAT121 9267	2021-06-10	2022-06-10
Barometro digitale DRUCK DPI 150	3268333	LAT 128P-930/21	2021-11-22	2022-11-22
Pistonofono Brüel & Kjaer 4228	1798906	I.N.RI.M. 21-0085-03	2021-02-02	2022-02-02
Microfono Brüel & Kjaer 4180	2412886	I.N.RI.M. 21-0085-01	2021-02-02	2022-02-02

Condizioni ambientali durante le misure
Environmental parameters during measurements

Parametro	Di riferimento	Intervallo di validità	All'inizio delle misure	Alla fine delle misure
Temperatura / °C	23,0	da 20 a 26	21,1	21,4
Umidità / %	50,0	da 30 a 70	44,1	44,9
Pressione / hPa	1013,3	da 800 a 1050	1001,1	1001,2

Nella determinazione dell'incertezza non è stata presa in considerazione la stabilità nel tempo dell'oggetto in taratura.

Sullo strumento in esame sono state eseguite misure sia per via elettrica che per via acustica. Le misure per via elettrica sono state effettuate sostituendo alla capsula microfonica un adattatore capacitivo con impedenza elettrica equivalente a quella del microfono.

Tutti i dati riportati nel presente Certificato sono espressi in Decibel (dB). I valori di pressione sonora assoluta sono riferiti a 20 uPa.

Il numero di decimali riportato in alcune prove può differire dal numero di decimali visualizzati sullo strumento in taratura in quanto i valori riportati nel presente Certificato possono essere ottenuti dalla media di più letture.



CERTIFICATO DI TARATURA LAT 068 48211-A
Certificate of Calibration LAT 068 48211-A

Capacità metrologiche del Centro
Metrological capabilities of the Laboratory

Nella tabella vengono riportate le capacità metrologiche del Centro per le grandezze acustiche e le relative incertezze ad esse associate.

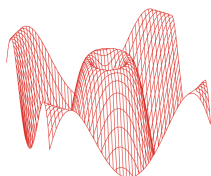
Grandezza	Strumento in taratura	Campo di misura	Condizioni di misura	Incertezza (*)	
Livello di pressione acustica	Pistonofoni	124 dB	250 Hz	0,10 dB	
	Calibratori acustici	da 90 dB a 125 dB	da 250 Hz a 1000 Hz	0,12 dB	
	Calibratori multifrequenza	da 94 dB a 114 dB	31,5 Hz, 63 Hz e 125 Hz	0,19 dB	
	Livello di pressione acustica		250 Hz, 500 Hz e 1 kHz	0,12 dB	
			2 kHz e 4 kHz	0,18 dB	
			8 kHz	0,26 dB	
			12,5 kHz e 16 kHz	0,31 dB	
		Ponderazione "inversa A"	da 94 dB a 114 dB	da 31,5 Hz a 16 kHz	0,07 dB
		Correzioni pressione/campo libero microfoni	da 94 dB a 114 dB	da 31,5 Hz a 16 kHz	0,08 dB
		Fonometri ^(1, 2)	da 20 dB a 155 dB	da 31,5 Hz a 16 kHz	da 0,13 dB a 0,81 dB
		Fonometri ⁽³⁾	da 94 dB a 114 dB	125 Hz e 1 kHz	0,32 dB
		Ponderazioni di frequenza con segnali acustici		8 kHz	0,45 dB
		Ponderazioni di frequenza con segnali elettrici	da 25 dB a 140 dB	da 63 Hz a 16 kHz	0,14 dB
		Ponderazioni di frequenza e temporali a 1 kHz	da 94 dB a 114 dB	1 kHz	0,14 dB
		Linearità di livello nel campo di riferimento	da 20 dB a 155 dB	8 kHz	0,14 dB
	Linearità di livello con selettore di fondo scala	94 dB	1 kHz	0,14 dB	
	Risposta ai treni d'onda	da 25 dB a 140 dB	4 kHz	0,21 dB	
	Rivelatore di picco C	da 110 dB a 140 dB	500 Hz e 8 kHz	0,21 dB	
	Indicatore di sovraccarico	da 110 dB a 140 dB	4 kHz	0,21 dB	
	Verifica filtri a bande di 1/3 ottava ⁽¹⁾		20 Hz < fc < 20 kHz	da 0,15 dB a 1,0 dB	
	Verifica filtri a bande di ottava ⁽¹⁾		31,5 Hz < fc < 8 kHz	da 0,15 dB a 1,0 dB	
Sensibilità alla pressione acustica	Microfoni campione	124 dB	250 Hz	0,11 dB	
	Microfoni campione da 1/2" ⁽¹⁾	94 dB	da 31,5 Hz a 16 kHz	da 0,11 dB a 0,30 dB	
	Microfoni WS2 ⁽¹⁾	94 dB	da 31,5 Hz a 16 kHz	da 0,15 dB a 0,30 dB	
	Microfoni WS2 (risposta di frequenza corretta per campo libero)	94 dB	da 31,5 Hz a 16 kHz	da 0,22 dB a 0,76 dB	
	Microfoni con griglia non rimuovibile	124 dB	250 Hz	0,15 dB	

(*) L'incertezza di misura è dichiarata come incertezza estesa corrispondente al livello di fiducia al 95% ed è ottenuta moltiplicando l'incertezza tipo per il fattore di copertura k specificato.

⁽¹⁾ L'incertezza dipende dalla frequenza.

⁽²⁾ Fonometri conformi solamente alle norme CEI EN 60651 e CEI EN 60804.

⁽³⁾ Fonometri conformi alla norma CEI EN 61672-3.



CERTIFICATO DI TARATURA LAT 068 48211-A
Certificate of Calibration LAT 068 48211-A

1. Documentazione

- La versione del firmware caricato sullo strumento in taratura è: 2.50 - 2.12.
- Manuale di istruzioni DUO User's Manual - DOC1112 - Marzo 2018 applicabile dal firmware 2.40/2.12 fornito dal costruttore dello strumento..
- Campo di misura di riferimento (nominale): 20,0 - 133,0 dB - Livello di pressione sonora di riferimento: 94,0 dB - Frequenza di verifica 1000 Hz.
- I dati di correzione da pressione a campo libero a 90 gradi con nose cone e windscreen sono stati ottenuti dal manuale dello strumento fornito dal costruttore.
- Lo strumento ha completato con esito positivo le prove di valutazione del modello applicabili della IEC 61672-3:2013. Lo strumento risulta Omologato con certificati: DE-16-M-PTB-0007 Revisione 1 del 28 Settembre 2016 emesso dal PTB.
- Lo strumento sottoposto alle prove ha superato con esito positivo le prove periodiche della classe 1 della IEC 61672-3:2013, per le condizioni ambientali nelle quali esse sono state eseguite. Poichè è disponibile la prova pubblica, da parte di un'organizzazione di prova indipendente responsabile dell'approvazione dei risultati delle prove di valutazione del modello eseguite secondo la IEC 61672-2:2013, per dimostrare che il modello di fonometro è risultato completamente conforme alle prescrizioni della IEC 61672-1:2013, il fonometro sottoposto alle prove è conforme alle prescrizioni della classe 1 della IEC 61672-1:2013.

2. Ispezione preliminare ed elenco prove effettuate

Descrizione: Nelle tabelle sottostanti vengono riportati i risultati dei controlli preliminari e l'elenco delle prove effettuate sulla strumentazione in taratura.

Controllo	Esito
Ispezione visiva iniziale	OK
Integrità meccanica	OK
Integrità funzionale	OK
Equilibrio termico	OK
Alimentazione	OK

Prova	Esito
Rumore autogenerato	Positivo
Ponderazioni di frequenza con segnali acustici	Positivo
Ponderazioni di frequenza con segnali elettrici	Positivo
Ponderazioni di frequenza e temporali a 1 kHz	Positivo
Selettore campo misura	Non presente
Linearità livello campo misura riferimento	Positivo
Treni d'onda	Positivo
Livello sonoro di picco C	Positivo
Indicazione di sovraccarico	Positivo
Stabilità ad alti livelli	Positivo
Stabilità a lungo termine	Positivo

3. Indicazione alla frequenza di verifica della taratura (Calibrazione)

Descrizione: Prima di avviare la procedura di taratura dello strumento in esame si provvede alla verifica della calibrazione mediante l'applicazione di un idoneo calibratore acustico. Se necessario viene effettuata una nuova calibrazione come specificato dal costruttore.

Impostazioni: Campo di misura di riferimento, funzione calibrazione, se disponibile, altrimenti pesatura di frequenza C e ponderazione temporale Fast o Slow o in alternativa media temporale.

Calibrazione	
Calibratore acustico utilizzato	Quest QC-20 sn. QF2110036
Certificato del calibratore utilizzato	LAT 068 47679-A del 2021-08-30
Frequenza nominale del calibratore	1000,0 Hz
Livello atteso	94,1 dB
Livello indicato dallo strumento prima della calibrazione	93,8 dB
Livello indicato dallo strumento dopo la calibrazione	94,1 dB
E' stata effettuata una nuova calibrazione	SI



CERTIFICATO DI TARATURA LAT 068 48211-A
Certificate of Calibration LAT 068 48211-A

4. Rumore autogenerato

Descrizione: Viene verificato il rumore autogenerato dallo strumento. Per la verifica del rumore elettrico, la capacità equivalente di ingresso viene cortocircuitata tramite un apposito adattatore capacitivo di capacità paragonabile a quella del microfono. Per la verifica del rumore acustico devono essere montati anche eventuali accessori.

Impostazioni: Media temporale, campo di misura più sensibile. La verifica del rumore autogenerato con microfono installato viene invece effettuata installando il microfono ed eventuali accessori con lo strumento impostato nel campo di misura più sensibile, media temporale e ponderazione di frequenza A.

Letture: Per ciascuna ponderazione di frequenza di cui è dotato lo strumento, viene rilevato il livello sonoro con media temporale mediato per 30 s, o per un periodo superiore se così richiesto dal manuale di istruzioni.

Ponderazione di frequenza	Tipo di rumore	Rumore dB
A	Elettrico	11,3
C	Elettrico	12,2
Z	Elettrico	18,4
A	Acustico	17,1

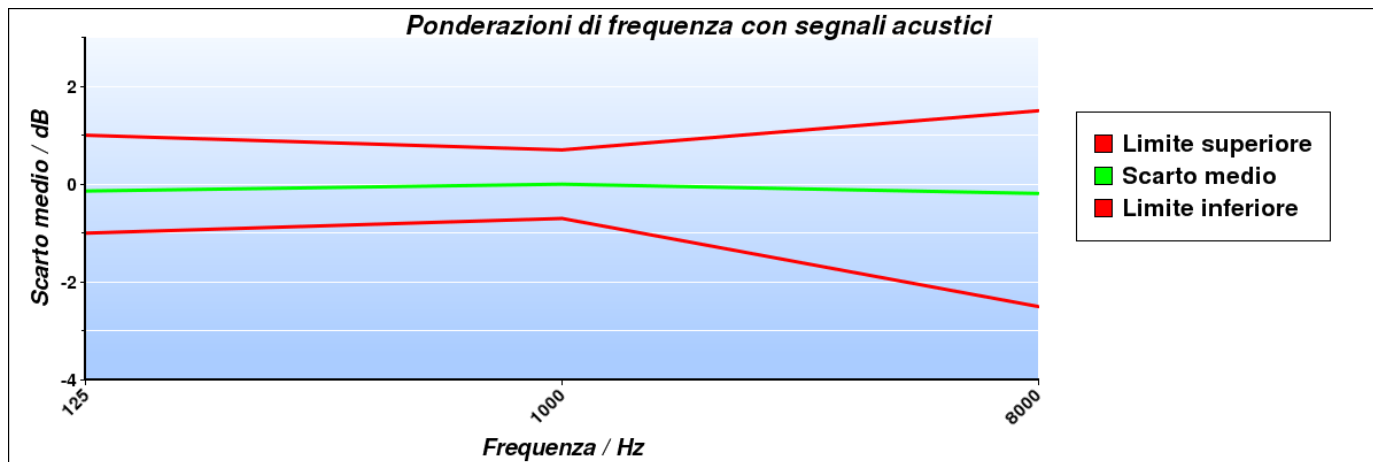
5. Prove di ponderazione di frequenza con segnali acustici

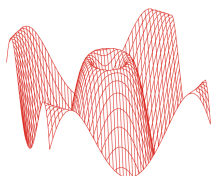
Descrizione: Tramite un calibratore multifrequenza, si inviano al microfono dei segnali acustici sinusoidali con un livello nominale compreso tra 94 dB e 114 dB alle frequenze di 125 Hz, 1000 Hz e 8000 Hz al fine di verificare la risposta acustica dell'intera catena di misura. Gli scarti riportati nella tabella successiva sono riferiti al valore a 1000 Hz. L'origine delle eventuali correzioni applicate è riportata nel paragrafo "Documentazione".

Impostazioni: Ponderazione di frequenza C, ponderazione temporale Fast, campo di misura di riferimento e indicazione Lp.

Letture: Per ciascuna frequenza di prova, vengono riportati i livelli letti sullo strumento in taratura.

Frequenza nominale Hz	Correzione livello dB	Correzione microfono dB	Correzione accessorio dB	Letture corretta dB	Ponderazione C rilevata dB	Ponderazione C teorica dB	Incertezza dB	Scarto medio dB	Limiti Accettabilità Classe 1 / dB
125	-0,08	-0,26	0,00	93,72	-0,34	-0,20	0,30	-0,14	±1,0
1000	0,00	-0,04	0,00	94,06	0,00	0,00	0,30	Riferimento	±0,7
8000	-0,12	1,25	0,00	90,87	-3,19	-3,00	0,49	-0,19	+1,5/-2,5





CERTIFICATO DI TARATURA LAT 068 48211-A
Certificate of Calibration LAT 068 48211-A

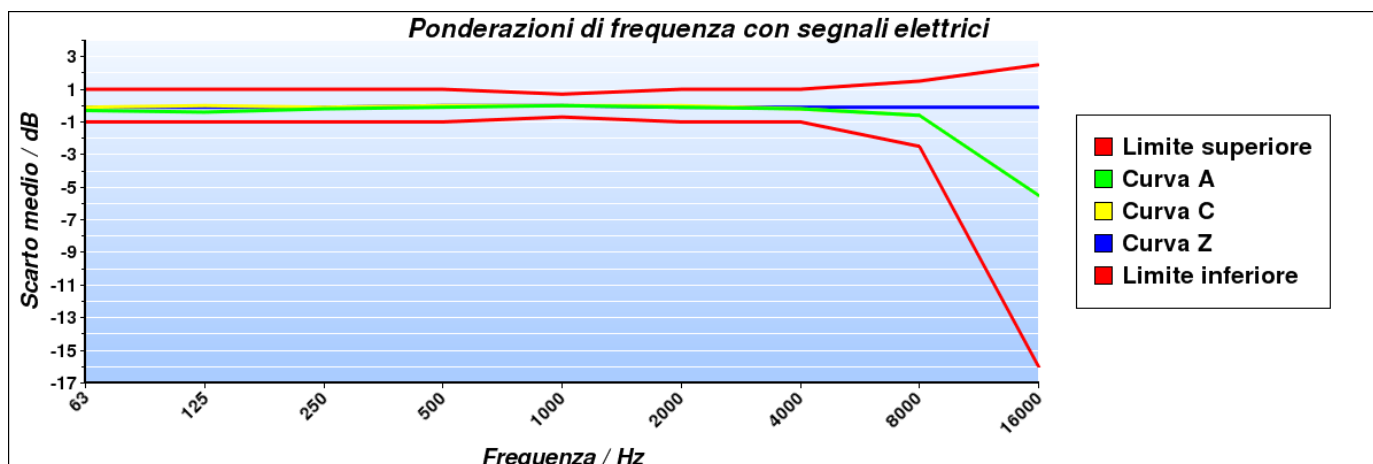
6. Prove delle ponderazioni di frequenza con segnali elettrici

Descrizione: Le ponderazioni di frequenza devono essere determinate in rapporto alla risposta ad 1 kHz utilizzando segnali di ingresso elettrici sinusoidali regolati per fornire una indicazione che sia 45 dB inferiore al limite superiore del campo di misura di riferimento, e per tutte le tre ponderazioni di frequenza tra A, C, Z e Piatta delle quali lo strumento è dotato.

Impostazioni: Ponderazione temporale Fast, campo di misura di riferimento, tutte le ponderazioni di frequenza disponibili tra A, C, Z e Piatta

Letture: Per ciascuna ponderazione di frequenza da verificare, viene rilevata la differenza tra il livello di prova a ciascuna frequenza e il riferimento ad 1 kHz. Eventuali correzioni specificate dal costruttore devono essere considerate.

Frekuensi nominale Hz	Curva A Scarto medio dB	Curva C Scarto medio dB	Curva Z Scarto medio dB	Incertezza dB	Limiti accettabilità Classe 1 / dB
63	-0,30	-0,10	-0,10	0,14	±1,0
125	-0,40	0,00	-0,10	0,14	±1,0
250	-0,20	-0,10	-0,10	0,14	±1,0
500	-0,10	0,00	0,00	0,14	±1,0
1000	0,00	0,00	0,00	0,14	±0,7
2000	-0,10	0,00	-0,10	0,14	±1,0
4000	-0,20	-0,20	-0,10	0,14	±1,0
8000	-0,60	-0,60	-0,10	0,14	+1,5/-2,5
16000	-5,50	-5,50	-0,10	0,14	+2,5/-16,0



7. Ponderazioni di frequenza e temporali a 1 kHz

Descrizione: La prova consiste nella verifica delle differenze tra il livello di calibrazione ad 1 kHz con ponderazione di frequenza A e le ponderazioni di frequenza C, Z e Piatta misurate con ponderazione temporale Fast o media temporale. Inoltre, le indicazioni con la ponderazione di frequenza A devono essere registrate con lo strumento regolato per indicare il livello con ponderazione temporale F, il livello sonoro con ponderazione temporale S e il livello sonoro con media temporale, se disponibili.

Impostazioni: Campo di misura di riferimento, regolazione al livello di 94,0 dB ad 1 kHz con pesatura di frequenza A e temporale Fast; in successione, tutte le pesature di frequenza disponibili tra C, Z e Piatta e le ponderazioni temporali Slow e media temporale con pesatura di frequenza A.

Letture: Per ciascuna ponderazione di frequenza e temporale da verificare viene letta l'indicazione dello strumento.

Ponderazione	Riferimento dB	Scarto dB	Incertezza dB	Limiti accettab. Classe 1 / dB
Fast C	94,00	0,00	0,07	±0,2
Fast Z	94,00	0,00	0,07	±0,2
Slow A	94,00	0,00	0,07	±0,1
Leq A	94,00	0,00	0,07	±0,1



L.C.E. S.r.l. a Socio Unico
 Via dei Platani, 7/9 Opera (MI)
 T. 02 57602858 - www.lce.it - info@lce.it

CERTIFICATO DI TARATURA LAT 068 48211-A
Certificate of Calibration LAT 068 48211-A

8. Linearità di livello nel campo di misura di riferimento

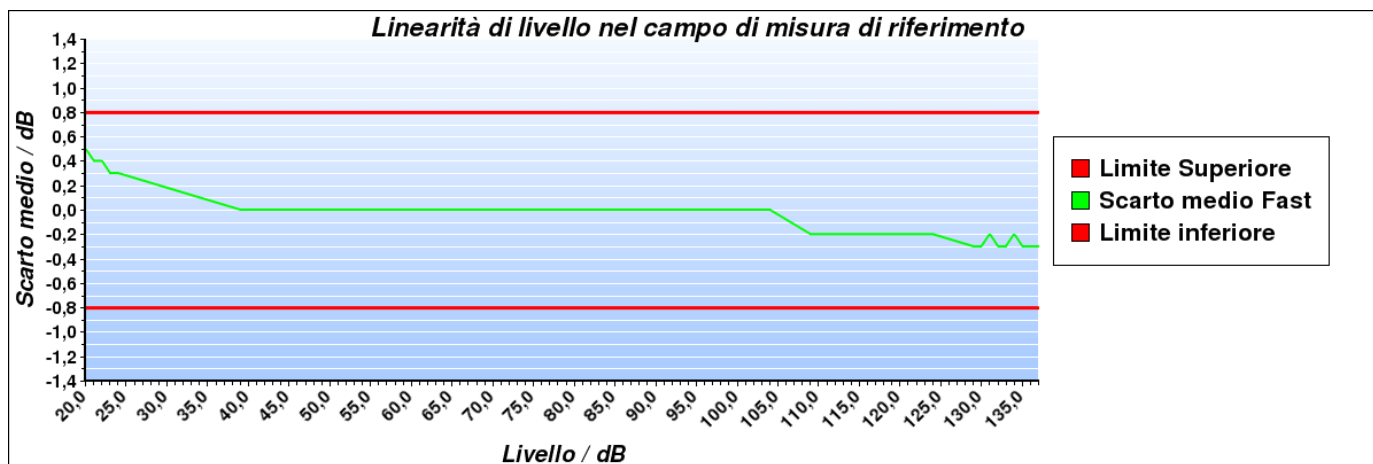
Descrizione: La linearità di livello viene verificata con segnali elettrici sinusoidali stazionari ad una frequenza di 8 kHz. La prova inizia con il segnale di ingresso regolato per indicare 94,0 dB e aumentando il livello del segnale di ingresso di gradini di 5 dB fino a 5 dB dal limite superiore per il campo di funzionamento lineare a 8 kHz, poi aumentando il livello di gradini di 1 dB fino alla prima indicazione di sovraccarico, non inclusa. Successivamente, sempre partendo dal punto di inizio, si diminuisce il livello del segnale di ingresso a gradini di 5 dB fino a 5 dB dal limite inferiore del campo di misura di riferimento, poi diminuendo il livello del segnale di gradini di 1 dB fino alla prima indicazione di livello insufficiente o, se non disponibile, fino al limite inferiore del campo di funzionamento lineare.

Impostazioni: Ponderazione temporale Fast, campo di misura di riferimento e ponderazione di frequenza A.

Letture: Per ciascun livello da verificare, viene rilevata la differenza tra il livello visualizzato sullo strumento e il corrispondente livello sonoro atteso.

Note: Per livelli minori o uguali a 20,5 dB, sul display dello strumento è comparsa l'indicazione di condizione di livello insufficiente.

Livello generato dB	Incertezza dB	Scarto medio dB	Limiti accettabilità Classe 1 / dB	Livello generato dB	Incertezza dB	Scarto medio dB	Limiti accettabilità Classe 1 / dB
94,0	0,14	Riferimento	±0,8	84,0	0,14	0,00	±0,8
99,0	0,14	0,00	±0,8	79,0	0,14	0,00	±0,8
104,0	0,14	0,00	±0,8	74,0	0,14	0,00	±0,8
109,0	0,14	-0,20	±0,8	69,0	0,14	0,00	±0,8
114,0	0,14	-0,20	±0,8	64,0	0,14	0,00	±0,8
119,0	0,14	-0,20	±0,8	59,0	0,14	0,00	±0,8
124,0	0,14	-0,20	±0,8	54,0	0,14	0,00	±0,8
129,0	0,14	-0,30	±0,8	49,0	0,14	0,00	±0,8
130,0	0,14	-0,30	±0,8	44,0	0,14	0,00	±0,8
131,0	0,14	-0,20	±0,8	39,0	0,14	0,00	±0,8
132,0	0,14	-0,30	±0,8	34,0	0,14	0,10	±0,8
133,0	0,14	-0,30	±0,8	29,0	0,14	0,20	±0,8
134,0	0,14	-0,20	±0,8	24,0	0,14	0,30	±0,8
135,0	0,14	-0,30	±0,8	23,0	0,14	0,30	±0,8
136,0	0,14	-0,30	±0,8	22,0	0,14	0,40	±0,8
137,0	0,14	-0,30	±0,8	21,0	0,14	0,40	±0,8
94,0	0,14	Riferimento	±0,8	20,0	0,14	0,50	±0,8
89,0	0,14	0,00	±0,8				





CERTIFICATO DI TARATURA LAT 068 48211-A
Certificate of Calibration LAT 068 48211-A

9. Risposta a treni d'onda

Descrizione: La risposta dello strumento a segnali di breve durata viene verificata attraverso dei treni d'onda di 4 kHz, con durate di 200 ms, 2 ms e 0,25 ms, che iniziano e finiscono sul passaggio per lo zero e sono estratti da segnali di ingresso elettrici sinusoidali di 4 kHz. Il livello di riferimento del segnale sinusoidale continuo è pari a 134,0 dB.

Impostazioni: Campo di misura di riferimento, ponderazione di frequenza A, ponderazioni temporali FAST e SLOW e livello di esposizione sonora (SEL) o, nel caso quest'ultimo non sia disponibile, il livello sonoro con media temporale.

Letture: Per ciascuna pesatura da verificare, viene calcolata la differenza tra il livello sonoro massimo visualizzato sullo strumento e il corrispondente livello sonoro atteso. Per le misure del livello di esposizione sonora viene calcolata la differenza tra il livello di esposizione sonora letto sullo strumento e il corrispondente livello di esposizione sonora atteso.

Ponderazione di frequenza	Durata Burst ms	Livello atteso dB	Letture media dB	Scarto medio dB	Incertezza dB	Limiti accettabilità Classe 1 / dB
Fast	200	133,00	133,00	0,00	0,17	±0,5
Slow	200	126,60	126,60	0,00	0,17	±0,5
SEL	200	127,00	127,00	0,00	0,17	±0,5
Fast	2	116,00	115,80	-0,20	0,17	+1,0/-1,5
Slow	2	107,00	106,90	-0,10	0,17	+1,0/-3,0
SEL	2	107,00	107,00	0,00	0,17	+1,0/-1,5
Fast	0,25	107,00	106,80	-0,20	0,17	+1,0/-3,0
SEL	0,25	98,00	97,90	-0,10	0,17	+1,0/-3,0

10. Livello sonoro di picco C

Descrizione: Questa prova permette di verificare il funzionamento del rilevatore di picco. Vengono utilizzati tre diversi tipi di segnali: una forma d'onda a 8 kHz, una mezza forma d'onda positiva a 500 Hz e una mezza forma d'onda negativa a 500 Hz. Questi segnali di test vengono estratti rispettivamente da un segnale sinusoidale stazionario alla frequenza di 8 kHz che fornisca sullo strumento un'indicazione pari a 129,0 dB e da un segnale sinusoidale stazionario alla frequenza di 500 Hz che fornisca un'indicazione pari a 132,0 dB.

Impostazioni: Campo di misura meno sensibile, ponderazione di frequenza C, ponderazione temporale Fast e picco.

Letture: Per ciascun tipo di segnale da verificare, viene calcolata la differenza tra il livello sonoro di picco C visualizzato sullo strumento e il corrispondente livello sonoro di picco atteso.

Tipo di segnale	Livello di riferimento dB	Livello atteso dB	Letture media dB	Scarto medio dB	Incertezza dB	Limiti accettabilità Classe 1 / dB
1 ciclo 8 kHz	129,00	132,40	132,20	-0,20	0,19	±2,0
½ ciclo 500 Hz +	132,00	134,40	134,30	-0,10	0,19	±1,0
½ ciclo 500 Hz -	132,00	134,40	134,30	-0,10	0,19	±1,0

11. Indicazione di sovraccarico

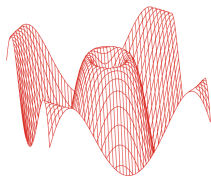
Descrizione: Questa prova permette di verificare il funzionamento dell'indicatore di sovraccarico. Dopo aver regolato il livello del segnale elettrico stazionario di ingresso in modo da visualizzare sullo strumento un'indicazione pari a 137,0 dB, vengono inviati segnali elettrici sinusoidali di mezzo ciclo positivo ad una frequenza di 4 kHz incrementando di volta in volta il livello fino alla prima indicazione di sovraccarico. L'operazione viene poi ripetuta con segnali di mezzo ciclo negativo.

Impostazioni: Campo di misura meno sensibile, ponderazione di frequenza A e media temporale.

Letture: Viene calcolata la differenza tra i livelli positivo e negativo che hanno portato all'indicazione di sovraccarico sullo strumento.

Livello di riferimento dB	½ ciclo positivo dB	½ ciclo negativo dB	Differenza dB	Incertezza dB	Limiti accettabilità Classe 1 / dB
137,0	137,7	138,2	-0,5	0,17	±1,5

L'indicatore di sovraccarico è rimasto correttamente memorizzato dopo che si è prodotta una condizione di sovraccarico sullo strumento.



CERTIFICATO DI TARATURA LAT 068 48211-A
Certificate of Calibration LAT 068 48211-A

12. Stabilità ad alti livelli

Descrizione: Questa prova permette di verificare la stabilità dello strumento quando opera continuamente con segnali di livello elevato. Dopo aver regolato il livello del segnale elettrico stazionario di ingresso in modo da visualizzare sullo strumento un'indicazione pari a 136,0 dB, si registra il livello visualizzato e si continua ad applicare il segnale per 5 minuti al termine dei quali viene nuovamente registrato il livello indicato.

Impostazioni: Campo di misura meno sensibile, ponderazione di frequenza A e ponderazione di frequenza Fast, Slow o Leq su 10 secondi.

Letture: Viene calcolata la differenza tra i livelli indicati dallo strumento all'inizio della prova e dopo 5 minuti di esposizione al segnale ad alto livello.

Livello di riferimento dB	Livello iniziale dB	Livello finale dB	Scarto medio dB	Incertezza dB	Limiti accettabilità Classe 1 / dB
136,0	136,0	136,0	0,0	0,07	±0,1

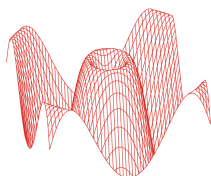
13. Stabilità a lungo termine

Descrizione: Questa prova permette di verificare la capacità dello strumento di operare continuamente con segnali di medio livello. Dopo aver regolato il livello del segnale elettrico stazionario di ingresso, in modo da visualizzare sullo strumento un'indicazione pari a 94,0 dB, si registra il livello visualizzato e si continua ad applicare il segnale per un intervallo di tempo variabile tra 25 minuti e 35 minuti al termine del quale viene nuovamente registrato il livello indicato.

Impostazioni: Campo di misura di riferimento, ponderazione di frequenza A e ponderazione di frequenza Fast, Slow o Leq su 10 secondi.

Letture: Viene calcolata la differenza tra i livelli indicati dallo strumento all'inizio e alla fine della prova.

Livello di riferimento dB	Livello iniziale dB	Livello finale dB	Scarto medio dB	Incertezza dB	Limiti accettabilità Classe 1 / dB
94,0	94,0	94,0	0,0	0,07	±0,1



L.C.E. S.r.l. a Socio Unico
Via dei Platani, 7/9 Opera (MI)
T. 02 57602858 - www.lce.it - info@lce.it

CERTIFICATO DI TARATURA LAT 068 48212-A
Certificate of Calibration LAT 068 48212-A

- data di emissione
date of issue 2021-12-07
- cliente
customer L.C.E. SRL
20073 - OPERA (MI)
- destinatario
receiver L.C.E. SRL
20073 - OPERA (MI)

Si riferisce a

Referring to
- oggetto
item Filtri 1/3 ottave
- costruttore
manufacturer 01-dB
- modello
model DUO
- matricola
serial number 12184
- data di ricevimento oggetto
date of receipt of item 2021-09-23
- data delle misure
date of measurements 2021-12-07
- registro di laboratorio
laboratory reference Reg. 03

Il presente certificato di taratura è emesso in base all'accreditamento LAT N° 068 rilasciato in accordo ai decreti attuativi della legge n. 273/1991 che ha istituito il Sistema Nazionale di Taratura (SNT). ACCREDIA attesta le capacità di misura e di taratura, le competenze metrologiche del Centro e la riferibilità delle tarature eseguite ai campioni nazionali e internazionali delle unità di misura del Sistema Internazionale delle Unità (SI).
Questo certificato non può essere riprodotto in modo parziale, salvo espressa autorizzazione scritta da parte del Centro.

*This certificate of calibration is issued in compliance with the accreditation LAT N° 068 granted according to decrees connected with Italian law No. 273/1991 which has established the National Calibration System. ACCREDIA attests the calibration and measurement capability, the metrological competence of the Centre and the traceability of calibration results to the national and international standards of the International System of Units (SI).
This certificate may not be partially reproduced, except with the prior written permission of the issuing Centre.*

I risultati di misura riportati nel presente Certificato sono stati ottenuti applicando le procedure di taratura citate alla pagina seguente, dove sono specificati anche i campioni o gli strumenti che garantiscono la catena di riferibilità del Centro e i rispettivi certificati di taratura in corso di validità. Essi si riferiscono esclusivamente all'oggetto in taratura e sono validi nel momento e nelle condizioni di taratura, salvo diversamente specificato.

The measurement results reported in this Certificate were obtained following the calibration procedures given in the following page, where the reference standards or instruments are indicated which guarantee the traceability chain of the laboratory, and the related calibration certificates in the course of validity are indicated as well. They relate only to the calibrated item and they are valid for the time and conditions of calibration, unless otherwise specified.

Le incertezze di misura dichiarate in questo documento sono state determinate conformemente alla Guida ISO/IEC 98 e al documento EA-4/02. Solitamente sono espresse come incertezza estesa ottenuta moltiplicando l'incertezza tipo per il fattore di copertura k corrispondente ad un livello di fiducia di circa il 95 %. Normalmente tale fattore k vale 2.

The measurement uncertainties stated in this document have been determined according to the ISO/IEC Guide 98 and to EA-4/02. Usually, they have been estimated as expanded uncertainty obtained multiplying the standard uncertainty by the coverage factor k corresponding to a confidence level of about 95%. Normally, this factor k is 2.

Direzione Tecnica
(Approving Officer)



CERTIFICATO DI TARATURA LAT 068 48212-A
Certificate of Calibration LAT 068 48212-A

Di seguito vengono riportate le seguenti informazioni:

- la descrizione dell'oggetto in taratura (se necessaria);
- l'identificazione delle procedure in base alle quali sono state eseguite le tarature;
- gli strumenti/campioni che garantiscono la riferibilità del Centro;
- gli estremi dei certificati di taratura di tali campioni e l'Ente che li ha emessi;
- il luogo di taratura (se effettuata fuori dal Laboratorio);
- le condizioni ambientali e di taratura;
- i risultati delle tarature e la loro incertezza estesa.

In the following, information is reported about:

- description of the item to be calibrated (if necessary);
- technical procedures used for calibration performed;
- instruments or measurement standards which guarantee the traceability chain of the Centre;
- relevant calibration certificates of those standards with the issuing Body;
- site of calibration (if different from Laboratory);
- calibration and environmental conditions;
- calibration results and their expanded uncertainty.

Strumenti sottoposti a verifica
Instrumentation under test

Strumento	Costruttore	Modello	Matricola
Filtri 1/3 ottave	01-dB	DUO	12184

Procedure tecniche, norme e campioni di riferimento
Technical procedures, Standards and Traceability

I risultati di misura riportati nel presente Certificato sono stati ottenuti applicando la procedura di taratura N. PTL 09 rev. 4.6.
Le verifiche effettuate sull'oggetto della taratura sono in accordo con il metodo interno di taratura basato sulla norma CEI EN 61260:1997.
Le tolleranze riportate sono relative alla classe di appartenenza dello strumento come definito nella norma CEI EN 61260:1997.
Nella tabella sottostante vengono riportati gli estremi dei campioni di riferimento dai quali ha inizio la catena della riferibilità del Centro.

Strumento	Matricola	Certificato	Data taratura	Data scadenza
Stazione meteo Ahlborn Almemo 2590+FHAD46-C2L00	H17121184+17110098	LAT N.128U-071/21	2021-02-15	2022-02-15
Multimetro Hewlett Packard 3458A	2823A24857	LAT121 9267	2021-06-10	2022-06-10
Barometro digitale DRUCK DPI 150	3268333	LAT 128P-930/21	2021-11-22	2022-11-22

Condizioni ambientali durante le misure
Environmental parameters during measurements

Parametro	Di riferimento	Intervallo di validità	All'inizio delle misure	Alla fine delle misure
Temperatura / °C	23,0	da 20 a 26	21,6	22,4
Umidità / %	50,0	da 30 a 70	44,3	43,3
Pressione / hPa	1013,3	da 800 a 1050	1001,5	1001,3

Nella determinazione dell'incertezza non è stata presa in considerazione la stabilità nel tempo dell'oggetto in taratura. Gli elevati valori di incertezza in alcune prove sono determinati dalle caratteristiche intrinseche dello strumento in prova.

Sullo Strumento in esame sono state eseguite misure sia per via elettrica che per via acustica. Le misure per via elettrica sono state effettuate sostituendo alla capsula microfonica un adattatore capacitivo con impedenza elettrica equivalente a quella del microfono.

Tutti i dati riportati nel presente Certificato sono espressi in Decibel (dB). I valori di pressione sonora assoluta sono riferiti a 20 uPa.



CERTIFICATO DI TARATURA LAT 068 48212-A
 Certificate of Calibration LAT 068 48212-A

Capacità metrologiche del Centro
Metrological capabilities of the Laboratory

Nella tabella vengono riportate le capacità metrologiche del Centro per le grandezze acustiche e le relative incertezze ad esse associate.

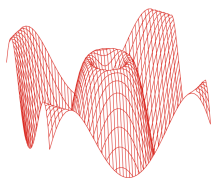
Grandezza	Strumento in taratura	Campo di misura	Condizioni di misura	Incertezza (*)	
Livello di pressione acustica	Pistonofoni	124 dB	250 Hz	0,10 dB	
	Calibratori acustici	da 90 dB a 125 dB	da 250 Hz a 1000 Hz	0,12 dB	
	Calibratori multifrequenza	da 94 dB a 114 dB	31,5 Hz, 63 Hz e 125 Hz	0,19 dB	
	Livello di pressione acustica		250 Hz, 500 Hz e 1 kHz	0,12 dB	
			2 kHz e 4 kHz	0,18 dB	
			8 kHz	0,26 dB	
			12,5 kHz e 16 kHz	0,31 dB	
		Ponderazione "inversa A"	da 94 dB a 114 dB	da 31,5 Hz a 16 kHz	0,07 dB
		Correzioni pressione/campo libero microfoni	da 94 dB a 114 dB	da 31,5 Hz a 16 kHz	0,08 dB
		Fonometri ^(1, 2)	da 20 dB a 155 dB	da 31,5 Hz a 16 kHz	da 0,13 dB a 0,81 dB
		Fonometri ⁽³⁾	da 94 dB a 114 dB	125 Hz e 1 kHz	0,32 dB
		Ponderazioni di frequenza con segnali acustici		8 kHz	0,45 dB
		Ponderazioni di frequenza con segnali elettrici		da 63 Hz a 16 kHz	0,14 dB
		Ponderazioni di frequenza e temporali a 1 kHz	da 94 dB a 114 dB	1 kHz	0,14 dB
		Linearità di livello nel campo di riferimento	da 20 dB a 155 dB	8 kHz	0,14 dB
	Linearità di livello con selettore di fondo scala	94 dB	1 kHz	0,14 dB	
	Risposta ai treni d'onda	da 25 dB a 140 dB	4 kHz	0,21 dB	
	Rivelatore di picco C	da 110 dB a 140 dB	500 Hz e 8 kHz	0,21 dB	
	Indicatore di sovraccarico	da 110 dB a 140 dB	4 kHz	0,21 dB	
	Verifica filtri a bande di 1/3 ottava ⁽¹⁾		20 Hz < fc < 20 kHz	da 0,15 dB a 1,0 dB	
	Verifica filtri a bande di ottava ⁽¹⁾		31,5 Hz < fc < 8 kHz	da 0,15 dB a 1,0 dB	
Sensibilità alla pressione acustica	Microfoni campione	124 dB	250 Hz	0,11 dB	
	Microfoni campione da 1/2" ⁽¹⁾	94 dB	da 31,5 Hz a 16 kHz	da 0,11 dB a 0,30 dB	
	Microfoni WS2 ⁽¹⁾	94 dB	da 31,5 Hz a 16 kHz	da 0,15 dB a 0,30 dB	
	Microfoni WS2 (risposta di frequenza corretta per campo libero)	94 dB	da 31,5 Hz a 16 kHz	da 0,22 dB a 0,76 dB	
	Microfoni con griglia non rimuovibile	124 dB	250 Hz	0,15 dB	

(*) L'incertezza di misura è dichiarata come incertezza estesa corrispondente al livello di fiducia al 95% ed è ottenuta moltiplicando l'incertezza tipo per il fattore di copertura k specificato.

⁽¹⁾ L'incertezza dipende dalla frequenza.

⁽²⁾ Fonometri conformi solamente alle norme CEI EN 60651 e CEI EN 60804.

⁽³⁾ Fonometri conformi alla norma CEI EN 61672-3.



CERTIFICATO DI TARATURA LAT 068 48212-A
Certificate of Calibration LAT 068 48212-A

1. Ispezione preliminare

Descrizione: Nella tabella sottostante vengono riportati i risultati dei controlli preliminari effettuati sulla strumentazione in taratura.

Controllo	Esito
Ispezione visiva iniziale	OK
Integrità meccanica	OK
Integrità funzionale	OK
Equilibrio termico	OK
Alimentazione	OK
Luogo di taratura	SEDE

2. Modalità e condizioni di misura

Descrizione: Vengono qui riportate le impostazioni e le caratteristiche dello strumento rilevanti ai fini della Taratura.

Impostazioni	
Frequenza di campionamento	51,20 kHz
Sistema di calcolo	base due
Attenuazione di riferimento	0,00 dB

3. Attenuazione relativa

Descrizione: La verifica dell'attenuazione relativa viene effettuata ad 1 dB dal limite superiore del campo di funzionamento lineare nella gamma di livello di riferimento.

Frequenza normalizzata f/fm	Attenuazioni rilevate dB					Limiti Classe 1 dB	Incertezza dB
	Filtro a 20 Hz	Filtro a 200 Hz	Filtro a 630 Hz	Filtro a 6300 Hz	Filtro a 20000 Hz		
0,18400	>90,00	>90,00	>90,00	>90,00	>80,00	+70/+∞	1,50
0,32578	>80,00	>80,00	>80,00	>80,00	68,50	+61/+∞	0,80
0,52996	60,70	60,90	58,90	61,00	46,70	+42/+∞	0,30
0,77181	28,20	28,60	27,70	28,50	20,50	+17,5/+∞	0,20
0,89090	3,10	3,40	3,30	3,40	3,10	+2,0/+5,0	0,20
0,91932	0,40	0,50	0,50	0,40	0,70	-0,3/+1,3	0,15
0,94702	0,10	0,10	-0,00	-0,00	-0,00	-0,3/+0,6	0,15
0,97394	0,20	-0,00	-0,00	-0,00	-0,10	-0,3/+0,4	0,15
1,00000	0,10	-0,00	-0,00	-0,00	-0,10	-0,3/+0,3	0,15
1,02676	0,10	0,10	-0,00	0,10	-0,10	-0,3/+0,4	0,15
1,05594	0,10	0,10	-0,00	0,10	-0,10	-0,3/+0,6	0,15
1,08776	0,40	0,40	0,40	0,40	-0,00	-0,3/+1,3	0,15
1,12246	3,20	3,60	3,90	3,60	2,90	+2,0/+5,0	0,20
1,29565	29,20	30,40	32,70	30,20	66,50	+17,5/+∞	0,20
1,88695	64,60	67,40	>80,00	67,50	71,90	+42,0/+∞	0,30
3,06955	>90,00	>90,00	>90,00	>90,00	>80,00	+61/+∞	0,80
5,43474	>90,00	>90,00	>90,00	>80,00	>80,00	+70/+∞	1,50



CERTIFICATO DI TARATURA LAT 068 48212-A
 Certificate of Calibration LAT 068 48212-A

4. Campo di funzionamento lineare

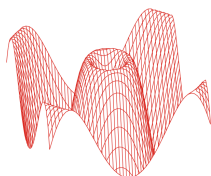
Descrizione: La linearità della risposta del filtro viene verificata nella gamma di livello di riferimento, partendo dal limite superiore, per 50 dB di dinamica, ad intervalli di 5 dB tranne a 5 dB dagli estremi dove la verifica viene effettuata ad intervalli di 1 dB.

Filtro a 20 Hz		Filtro a 630 Hz		Filtro a 20000 Hz		Limiti Classe 1 dB	Incertezza dB
Livello Nominale dB	Scarto dB	Livello Nominale dB	Scarto dB	Livello Nominale dB	Scarto dB		
137,0	-0,20	137,0	-0,20	137,0	-0,20	±0,4	0,15
136,0	-0,20	136,0	-0,20	136,0	-0,20	±0,4	0,15
135,0	-0,20	135,0	-0,20	135,0	-0,20	±0,4	0,15
134,0	-0,20	134,0	-0,20	134,0	-0,20	±0,4	0,15
133,0	-0,20	133,0	-0,20	133,0	-0,20	±0,4	0,15
132,0	-0,20	132,0	-0,20	132,0	-0,20	±0,4	0,15
127,0	-0,20	127,0	-0,20	127,0	-0,20	±0,4	0,15
122,0	-0,20	122,0	-0,20	122,0	-0,20	±0,4	0,15
117,0	-0,20	117,0	-0,20	117,0	-0,20	±0,4	0,15
112,0	-0,20	112,0	-0,20	112,0	-0,20	±0,4	0,15
107,0	-0,20	107,0	-0,20	107,0	-0,20	±0,4	0,15
102,0	0,00	102,0	0,00	102,0	0,00	±0,4	0,15
97,0	0,00	97,0	0,00	97,0	0,00	±0,4	0,15
92,0	0,00	92,0	0,00	92,0	0,00	±0,4	0,15
91,0	0,00	91,0	0,00	91,0	0,00	±0,4	0,15
90,0	0,00	90,0	0,00	90,0	0,00	±0,4	0,15
89,0	0,00	89,0	0,00	89,0	0,00	±0,4	0,15
88,0	0,00	88,0	0,00	88,0	0,00	±0,4	0,15
87,0	0,00	87,0	0,00	87,0	0,00	±0,4	0,15

5. Filtri anti-ribaltamento

Descrizione: La verifica viene effettuata ad un livello pari al limite superiore del campo di funzionamento lineare della gamma di riferimento. Per ciascun filtro verificato viene inviato un segnale sinusoidale stazionario di frequenza pari alla frequenza di campionamento dello strumento meno la frequenza centrale nominale del filtro.

Frequenza nominale filtro Hz	Frequenza esatta filtro Hz	Frequenza generata Hz	Attenuazione rilevata dB	Attenuazione minima Classe 1 dB	Incertezza dB
20	19,69	51180,31	>90,00	70,0	1,50
630	629,96	50570,04	>90,00	70,0	1,50
6300	6349,60	44850,40	>80,00	70,0	1,50



CERTIFICATO DI TARATURA LAT 068 48212-A
Certificate of Calibration LAT 068 48212-A

6. Somma dei segnali d'uscita

Frequenza nominale filtro Hz	Frequenza esatta filtro Hz	Frequenza generata Hz	Scarto dB	Limiti Classe 1 dB	Incertezza dB
200	198,43	198,43	-0,09	+1,0/-2,0	0,15
200	198,43	176,78	-0,68	+1,0/-2,0	0,15
200	198,43	222,72	-0,54	+1,0/-2,0	0,15
630	629,96	629,96	0,01	+1,0/-2,0	0,15
630	629,96	561,23	-0,53	+1,0/-2,0	0,15
630	629,96	707,11	-0,63	+1,0/-2,0	0,15
6300	6349,60	6349,60	-0,09	+1,0/-2,0	0,15
6300	6349,60	5656,86	-0,68	+1,0/-2,0	0,15
6300	6349,60	7127,18	-0,54	+1,0/-2,0	0,15

7. Funzionamento in tempo reale

Descrizione: I campi di frequenze nei quali i filtri devono funzionare in tempo reale vengono verificati tramite questa prova che utilizza la modulazione in frequenza del segnale fornito.

Frequenza nominale filtro Hz	Frequenza esatta filtro Hz	Scarto dB	Limiti Classe 1 dB	Incertezza dB
20	19,69	0,00	±0,3	0,15
25	24,80	-0,10	±0,3	0,15
31,5	31,25	-0,10	±0,3	0,15
40	39,37	-0,10	±0,3	0,15
50	49,61	0,00	±0,3	0,15
63	62,50	-0,10	±0,3	0,15
80	78,75	-0,10	±0,3	0,15
100	99,21	0,00	±0,3	0,15
125	125,00	-0,10	±0,3	0,15
160	157,49	0,00	±0,3	0,15
200	198,43	0,00	±0,3	0,15
250	250,00	0,00	±0,3	0,15
315	314,98	0,00	±0,3	0,15
400	396,85	0,00	±0,3	0,15
500	500,00	0,00	±0,3	0,15
630	629,96	0,00	±0,3	0,15
800	793,70	0,00	±0,3	0,15
1000	1000,00	0,00	±0,3	0,15
1250	1259,92	0,00	±0,3	0,15
1600	1587,40	0,00	±0,3	0,15
2000	2000,00	0,00	±0,3	0,15
2500	2519,84	0,00	±0,3	0,15
3150	3174,80	0,00	±0,3	0,15
4000	4000,00	0,00	±0,3	0,15
5000	5039,68	0,00	±0,3	0,15
6300	6349,60	0,00	±0,3	0,15
8000	8000,00	-0,10	±0,3	0,15
10000	10079,37	-0,10	±0,3	0,15
12500	12699,21	-0,10	±0,3	0,15
16000	16000,00	0,10	±0,3	0,15
20000	20158,74	0,20	±0,3	0,15



CERTIFICATO DI TARATURA LAT 068 48230-A
Certificate of Calibration LAT 068 48230-A

- data di emissione
date of issue 2021-12-13
- cliente
customer L.C.E. SRL
20073 - OPERA (MI)
- destinatario
receiver L.C.E. SRL
20073 - OPERA (MI)

Si riferisce a

Referring to
- oggetto
item Analizzatore
- costruttore
manufacturer 01-dB
- modello
model DUO
- matricola
serial number 12037
- data di ricevimento oggetto
date of receipt of item 2021-09-23
- data delle misure
date of measurements 2021-12-13
- registro di laboratorio
laboratory reference Reg. 03

Il presente certificato di taratura è emesso in base all'accreditamento LAT N° 068 rilasciato in accordo ai decreti attuativi della legge n. 273/1991 che ha istituito il Sistema Nazionale di Taratura (SNT). ACCREDIA attesta le capacità di misura e di taratura, le competenze metrologiche del Centro e la riferibilità delle tarature eseguite ai campioni nazionali e internazionali delle unità di misura del Sistema Internazionale delle Unità (SI).
Questo certificato non può essere riprodotto in modo parziale, salvo espressa autorizzazione scritta da parte del Centro.

*This certificate of calibration is issued in compliance with the accreditation LAT N° 068 granted according to decrees connected with Italian law No. 273/1991 which has established the National Calibration System. ACCREDIA attests the calibration and measurement capability, the metrological competence of the Centre and the traceability of calibration results to the national and international standards of the International System of Units (SI).
This certificate may not be partially reproduced, except with the prior written permission of the issuing Centre.*

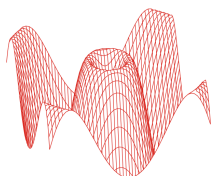
I risultati di misura riportati nel presente Certificato sono stati ottenuti applicando le procedure di taratura citate alla pagina seguente, dove sono specificati anche i campioni o gli strumenti che garantiscono la catena di riferibilità del Centro e i rispettivi certificati di taratura in corso di validità. Essi si riferiscono esclusivamente all'oggetto in taratura e sono validi nel momento e nelle condizioni di taratura, salvo diversamente specificato.

The measurement results reported in this Certificate were obtained following the calibration procedures given in the following page, where the reference standards or instruments are indicated which guarantee the traceability chain of the laboratory, and the related calibration certificates in the course of validity are indicated as well. They relate only to the calibrated item and they are valid for the time and conditions of calibration, unless otherwise specified.

Le incertezze di misura dichiarate in questo documento sono state determinate conformemente alla Guida ISO/IEC 98 e al documento EA-4/02. Solitamente sono espresse come incertezza estesa ottenuta moltiplicando l'incertezza tipo per il fattore di copertura k corrispondente ad un livello di fiducia di circa il 95 %. Normalmente tale fattore k vale 2.

The measurement uncertainties stated in this document have been determined according to the ISO/IEC Guide 98 and to EA-4/02. Usually, they have been estimated as expanded uncertainty obtained multiplying the standard uncertainty by the coverage factor k corresponding to a confidence level of about 95%. Normally, this factor k is 2.

Direzione Tecnica
(Approving Officer)



CERTIFICATO DI TARATURA LAT 068 48230-A
Certificate of Calibration LAT 068 48230-A

Di seguito vengono riportate le seguenti informazioni:

- la descrizione dell'oggetto in taratura (se necessaria);
- l'identificazione delle procedure in base alle quali sono state eseguite le tarature;
- gli strumenti/campioni che garantiscono la riferibilità del Centro;
- gli estremi dei certificati di taratura di tali campioni e l'Ente che li ha emessi;
- il luogo di taratura (se effettuata fuori dal Laboratorio);
- le condizioni ambientali e di taratura;
- i risultati delle tarature e la loro incertezza estesa.

In the following, information is reported about:

- description of the item to be calibrated (if necessary);
- technical procedures used for calibration performed;
- instruments or measurement standards which guarantee the traceability chain of the Centre;
- relevant calibration certificates of those standards with the issuing Body;
- site of calibration (if different from Laboratory);
- calibration and environmental conditions;
- calibration results and their expanded uncertainty.

Strumenti sottoposti a verifica
Instrumentation under test

Strumento	Costruttore	Modello	Matricola
Analizzatore	01-dB	DUO	12037
Nosecone	01-dB	RA0208	N.P.
Microfono	01-dB	40CD	224164

Procedure tecniche, norme e campioni di riferimento
Technical procedures, Standards and Traceability

I risultati di misura riportati nel presente Certificato sono stati ottenuti applicando la procedura di taratura N. PTL 08 Rev. 1.1.

Le verifiche effettuate sull'oggetto della taratura sono in accordo con quanto previsto dalla norma CEI EN 61672-3:2014.

I limiti riportati sono relativi alla classe di appartenenza dello strumento come definito nella norma CEI EN 61672-1:2014.

Nella tabella sottostante vengono riportati gli estremi dei campioni di riferimento dai quali ha inizio la catena della riferibilità del Centro.

Strumento	Matricola	Certificato	Data taratura	Data scadenza
Stazione meteo Ahlborn Almemo 2590+FHAD46-C2L00	H17121184+17110098	LAT N.128U-071/21	2021-02-15	2022-02-15
Multimetro Hewlett Packard 3458A	2823A24857	LAT121 9267	2021-06-10	2022-06-10
Barometro digitale DRUCK DPI 150	3268333	LAT 128P-930/21	2021-11-22	2022-11-22
Pistonofono Brüel & Kjaer 4228	1798906	I.N.RI.M. 21-0085-03	2021-02-02	2022-02-02
Microfono Brüel & Kjaer 4180	2412886	I.N.RI.M. 21-0085-01	2021-02-02	2022-02-02

Condizioni ambientali durante le misure
Environmental parameters during measurements

Parametro	Di riferimento	Intervallo di validità	All'inizio delle misure	Alla fine delle misure
Temperatura / °C	23,0	da 20 a 26	22,1	21,2
Umidità / %	50,0	da 30 a 70	44,8	45,1
Pressione / hPa	1013,3	da 800 a 1050	1012,6	1012,5

Nella determinazione dell'incertezza non è stata presa in considerazione la stabilità nel tempo dell'oggetto in taratura.

Sullo strumento in esame sono state eseguite misure sia per via elettrica che per via acustica. Le misure per via elettrica sono state effettuate sostituendo alla capsula microfonica un adattatore capacitivo con impedenza elettrica equivalente a quella del microfono.

Tutti i dati riportati nel presente Certificato sono espressi in Decibel (dB). I valori di pressione sonora assoluta sono riferiti a 20 uPa.

Il numero di decimali riportato in alcune prove può differire dal numero di decimali visualizzati sullo strumento in taratura in quanto i valori riportati nel presente Certificato possono essere ottenuti dalla media di più letture.



CERTIFICATO DI TARATURA LAT 068 48230-A
Certificate of Calibration LAT 068 48230-A

Capacità metrologiche del Centro
Metrological capabilities of the Laboratory

Nella tabella vengono riportate le capacità metrologiche del Centro per le grandezze acustiche e le relative incertezze ad esse associate.

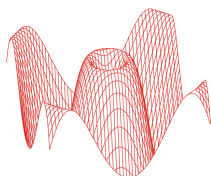
Grandezza	Strumento in taratura	Campo di misura	Condizioni di misura	Incertezza (*)	
Livello di pressione acustica	Pistonofoni	124 dB	250 Hz	0,10 dB	
	Calibratori acustici	da 90 dB a 125 dB	da 250 Hz a 1000 Hz	0,12 dB	
	Calibratori multifrequenza	da 94 dB a 114 dB	31,5 Hz, 63 Hz e 125 Hz	0,19 dB	
	Livello di pressione acustica		250 Hz, 500 Hz e 1 kHz	0,12 dB	
			2 kHz e 4 kHz	0,18 dB	
			8 kHz	0,26 dB	
			12,5 kHz e 16 kHz	0,31 dB	
		Ponderazione "inversa A"	da 94 dB a 114 dB	da 31,5 Hz a 16 kHz	0,07 dB
		Correzioni pressione/campo libero microfoni	da 94 dB a 114 dB	da 31,5 Hz a 16 kHz	0,08 dB
		Fonometri ^(1, 2)	da 20 dB a 155 dB	da 31,5 Hz a 16 kHz	da 0,13 dB a 0,81 dB
		Fonometri ⁽³⁾	da 94 dB a 114 dB	125 Hz e 1 kHz	0,32 dB
		Ponderazioni di frequenza con segnali acustici		8 kHz	0,45 dB
		Ponderazioni di frequenza con segnali elettrici		da 63 Hz a 16 kHz	0,14 dB
		Ponderazioni di frequenza e temporali a 1 kHz	da 94 dB a 114 dB	1 kHz	0,14 dB
		Linearità di livello nel campo di riferimento	da 20 dB a 155 dB	8 kHz	0,14 dB
	Linearità di livello con selettore di fondo scala	94 dB	1 kHz	0,14 dB	
	Risposta ai treni d'onda	da 25 dB a 140 dB	4 kHz	0,21 dB	
	Rivelatore di picco C	da 110 dB a 140 dB	500 Hz e 8 kHz	0,21 dB	
	Indicatore di sovraccarico	da 110 dB a 140 dB	4 kHz	0,21 dB	
	Verifica filtri a bande di 1/3 ottava ⁽¹⁾		20 Hz < fc < 20 kHz	da 0,15 dB a 1,0 dB	
	Verifica filtri a bande di ottava ⁽¹⁾		31,5 Hz < fc < 8 kHz	da 0,15 dB a 1,0 dB	
Sensibilità alla pressione acustica	Microfoni campione	124 dB	250 Hz	0,11 dB	
	Microfoni campione da 1/2" ⁽¹⁾	94 dB	da 31,5 Hz a 16 kHz	da 0,11 dB a 0,30 dB	
	Microfoni WS2 ⁽¹⁾	94 dB	da 31,5 Hz a 16 kHz	da 0,15 dB a 0,30 dB	
	Microfoni WS2 (risposta di frequenza corretta per campo libero)	94 dB	da 31,5 Hz a 16 kHz	da 0,22 dB a 0,76 dB	
	Microfoni con griglia non rimuovibile	124 dB	250 Hz	0,15 dB	

(*) L'incertezza di misura è dichiarata come incertezza estesa corrispondente al livello di fiducia al 95% ed è ottenuta moltiplicando l'incertezza tipo per il fattore di copertura k specificato.

⁽¹⁾ L'incertezza dipende dalla frequenza.

⁽²⁾ Fonometri conformi solamente alle norme CEI EN 60651 e CEI EN 60804.

⁽³⁾ Fonometri conformi alla norma CEI EN 61672-3.



CERTIFICATO DI TARATURA LAT 068 48230-A
Certificate of Calibration LAT 068 48230-A

1. Documentazione

- La versione del firmware caricato sullo strumento in taratura è: 2.50 - 2.12.
- Manuale di istruzioni DUO User's Manual - DOC1112 - Marzo 2018 applicabile dal firmware 2.40/2.12 fornito dal costruttore dello strumento..
- Campo di misura di riferimento (nominale): 20,0 - 133,0 dB - Livello di pressione sonora di riferimento: 94,0 dB - Frequenza di verifica 1000 Hz.
- I dati di correzione per il filtro di compensazione da campo libero a 90 gradi del microfono 40CD e nose cone sono stati forniti dal costruttore dello strumento.
- I dati di correzione da pressione a campo libero a 90 gradi con nose cone e windscreen sono stati ottenuti dal manuale dello strumento fornito dal costruttore.
- Lo strumento ha completato con esito positivo le prove di valutazione del modello applicabili della IEC 61672-3:2013. Lo strumento risulta Omologato con certificati: DE-16-M-PTB-0007 Revisione 1 del 28 Settembre 2016 emesso dal PTB.
- Lo strumento sottoposto alle prove ha superato con esito positivo le prove periodiche della classe 1 della IEC 61672-3:2013, per le condizioni ambientali nelle quali esse sono state eseguite. Poichè è disponibile la prova pubblica, da parte di un'organizzazione di prova indipendente responsabile dell'approvazione dei risultati delle prove di valutazione del modello eseguite secondo la IEC 61672-2:2013, per dimostrare che il modello di fonometro è risultato completamente conforme alle prescrizioni della IEC 61672-1:2013, il fonometro sottoposto alle prove è conforme alle prescrizioni della classe 1 della IEC 61672-1:2013.

2. Ispezione preliminare ed elenco prove effettuate

Descrizione: Nelle tabelle sottostanti vengono riportati i risultati dei controlli preliminari e l'elenco delle prove effettuate sulla strumentazione in taratura.

Controllo	Esito
Ispezione visiva iniziale	OK
Integrità meccanica	OK
Integrità funzionale	OK
Equilibrio termico	OK
Alimentazione	OK

Prova	Esito
Rumore autogenerato	Positivo
Ponderazioni di frequenza con segnali acustici	Positivo
Ponderazioni di frequenza con segnali elettrici	Positivo
Ponderazioni di frequenza e temporali a 1 kHz	Positivo
Selettore campo misura	Non presente
Linearità livello campo misura riferimento	Positivo
Treni d'onda	Positivo
Livello sonoro di picco C	Positivo
Indicazione di sovraccarico	Positivo
Stabilità ad alti livelli	Positivo
Stabilità a lungo termine	Positivo

3. Indicazione alla frequenza di verifica della taratura (Calibrazione)

Descrizione: Prima di avviare la procedura di taratura dello strumento in esame si provvede alla verifica della calibrazione mediante l'applicazione di un idoneo calibratore acustico. Se necessario viene effettuata una nuova calibrazione come specificato dal costruttore.

Impostazioni: Campo di misura di riferimento, funzione calibrazione, se disponibile, altrimenti pesatura di frequenza C e ponderazione temporale Fast o Slow o in alternativa media temporale.

Calibrazione	
Calibratore acustico utilizzato	Quest QC-20 sn. QF2110036
Certificato del calibratore utilizzato	LAT 068 47679-A del 2021-08-30
Frequenza nominale del calibratore	1000,0 Hz
Livello atteso	94,1 dB
Livello indicato dallo strumento prima della calibrazione	94,2 dB
Livello indicato dallo strumento dopo la calibrazione	94,1 dB
E' stata effettuata una nuova calibrazione	SI



CERTIFICATO DI TARATURA LAT 068 48230-A
Certificate of Calibration LAT 068 48230-A

4. Rumore autogenerato

Descrizione: Viene verificato il rumore autogenerato dallo strumento. Per la verifica del rumore elettrico, la capacità equivalente di ingresso viene cortocircuitata tramite un apposito adattatore capacitivo di capacità paragonabile a quella del microfono. Per la verifica del rumore acustico devono essere montati anche eventuali accessori.

Impostazioni: Media temporale, campo di misura più sensibile. La verifica del rumore autogenerato con microfono installato viene invece effettuata installando il microfono ed eventuali accessori con lo strumento impostato nel campo di misura più sensibile, media temporale e ponderazione di frequenza A.

Letture: Per ciascuna ponderazione di frequenza di cui è dotato lo strumento, viene rilevato il livello sonoro con media temporale mediato per 30 s, o per un periodo superiore se così richiesto dal manuale di istruzioni.

Ponderazione di frequenza	Tipo di rumore	Rumore dB
A	Elettrico	11,1
C	Elettrico	11,3
Z	Elettrico	17,9
A	Acustico	17,2

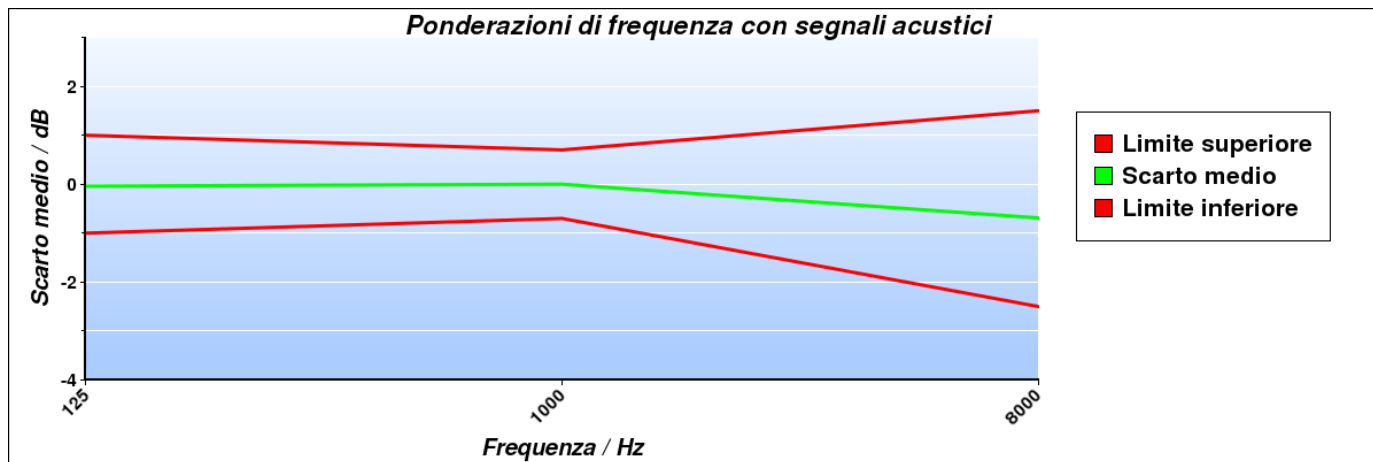
5. Prove di ponderazione di frequenza con segnali acustici

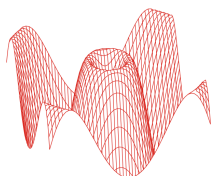
Descrizione: Tramite un calibratore multifrequenza, si inviano al microfono dei segnali acustici sinusoidali con un livello nominale compreso tra 94 dB e 114 dB alle frequenze di 125 Hz, 1000 Hz e 8000 Hz al fine di verificare la risposta acustica dell'intera catena di misura. Gli scarti riportati nella tabella successiva sono riferiti al valore a 1000 Hz. L'origine delle eventuali correzioni applicate è riportata nel paragrafo "Documentazione".

Impostazioni: Ponderazione di frequenza C, ponderazione temporale Fast, campo di misura di riferimento e indicazione Lp.

Letture: Per ciascuna frequenza di prova, vengono riportati i livelli letti sullo strumento in taratura.

Frequenza nominale Hz	Correzione livello dB	Correzione microfono dB	Correzione accessorio dB	Letture corretta dB	Ponderazione C rilevata dB	Ponderazione C teorica dB	Incertezza dB	Scarto medio dB	Limiti Accettabilità Classe 1 / dB
125	-0,08	-0,26	0,00	93,72	-0,24	-0,20	0,30	-0,04	±1,0
1000	0,00	-0,04	0,00	93,96	0,00	0,00	0,30	Riferimento	±0,7
8000	-0,12	1,25	0,80	90,27	-3,69	-3,00	0,49	-0,69	+1,5/-2,5





CERTIFICATO DI TARATURA LAT 068 48230-A
Certificate of Calibration LAT 068 48230-A

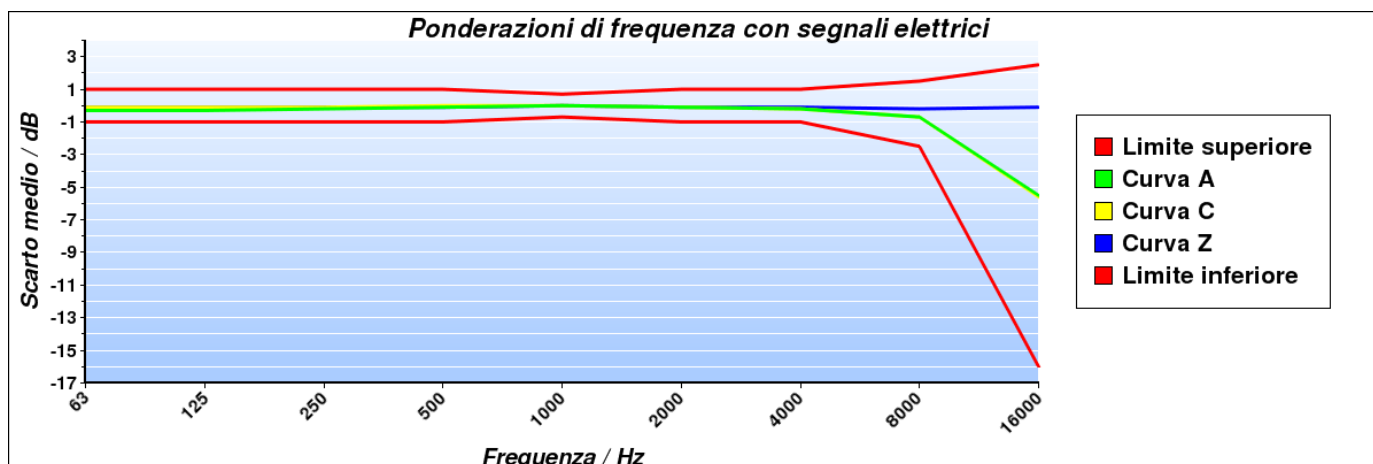
6. Prove delle ponderazioni di frequenza con segnali elettrici

Descrizione: Le ponderazioni di frequenza devono essere determinate in rapporto alla risposta ad 1 kHz utilizzando segnali di ingresso elettrici sinusoidali regolati per fornire una indicazione che sia 45 dB inferiore al limite superiore del campo di misura di riferimento, e per tutte le tre ponderazioni di frequenza tra A, C, Z e Piatta delle quali lo strumento è dotato.

Impostazioni: Ponderazione temporale Fast, campo di misura di riferimento, tutte le ponderazioni di frequenza disponibili tra A, C, Z e Piatta

Letture: Per ciascuna ponderazione di frequenza da verificare, viene rilevata la differenza tra il livello di prova a ciascuna frequenza e il riferimento ad 1 kHz. Eventuali correzioni specificate dal costruttore devono essere considerate.

Frequenza nominale Hz	Curva A Scarto medio dB	Curva C Scarto medio dB	Curva Z Scarto medio dB	Incertezza dB	Limiti accettabilità Classe 1 / dB
63	-0,30	-0,10	-0,10	0,14	±1,0
125	-0,30	-0,10	-0,10	0,14	±1,0
250	-0,20	-0,10	-0,10	0,14	±1,0
500	-0,10	0,00	-0,10	0,14	±1,0
1000	0,00	0,00	0,00	0,14	±0,7
2000	-0,10	-0,10	-0,10	0,14	±1,0
4000	-0,20	-0,20	-0,10	0,14	±1,0
8000	-0,70	-0,70	-0,20	0,14	+1,5/-2,5
16000	-5,50	-5,60	-0,10	0,14	+2,5/-16,0



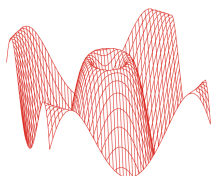
7. Ponderazioni di frequenza e temporali a 1 kHz

Descrizione: La prova consiste nella verifica delle differenze tra il livello di calibrazione ad 1 kHz con ponderazione di frequenza A e le ponderazioni di frequenza C, Z e Piatta misurate con ponderazione temporale Fast o media temporale. Inoltre, le indicazioni con la ponderazione di frequenza A devono essere registrate con lo strumento regolato per indicare il livello con ponderazione temporale F, il livello sonoro con ponderazione temporale S e il livello sonoro con media temporale, se disponibili.

Impostazioni: Campo di misura di riferimento, regolazione al livello di 94,0 dB ad 1 kHz con pesatura di frequenza A e temporale Fast; in successione, tutte le pesature di frequenza disponibili tra C, Z e Piatta e le ponderazioni temporali Slow e media temporale con pesatura di frequenza A.

Letture: Per ciascuna ponderazione di frequenza e temporale da verificare viene letta l'indicazione dello strumento.

Ponderazione	Riferimento dB	Scarto dB	Incertezza dB	Limiti accettab. Classe 1 / dB
Fast C	94,00	0,00	0,07	±0,2
Fast Z	94,00	0,00	0,07	±0,2
Slow A	94,00	0,00	0,07	±0,1
Leq A	94,00	0,00	0,07	±0,1



L.C.E. S.r.l. a Socio Unico
 Via dei Platani, 7/9 Opera (MI)
 T. 02 57602858 - www.lce.it - info@lce.it

CERTIFICATO DI TARATURA LAT 068 48230-A
 Certificate of Calibration LAT 068 48230-A

8. Linearità di livello nel campo di misura di riferimento

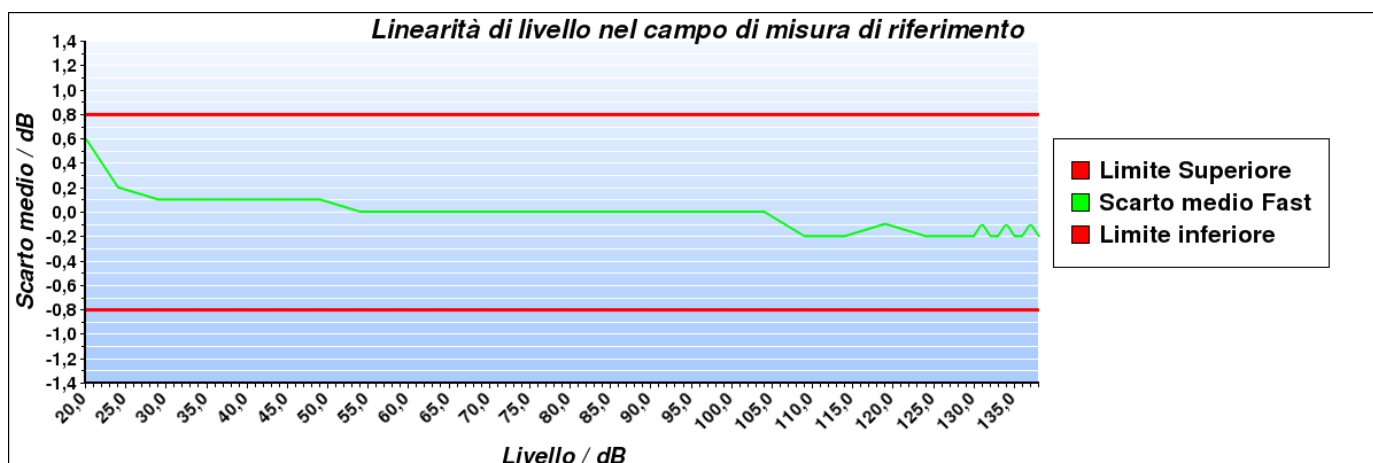
Descrizione: La linearità di livello viene verificata con segnali elettrici sinusoidali stazionari ad una frequenza di 8 kHz. La prova inizia con il segnale di ingresso regolato per indicare 94,0 dB e aumentando il livello del segnale di ingresso di gradini di 5 dB fino a 5 dB dal limite superiore per il campo di funzionamento lineare a 8 kHz, poi aumentando il livello di gradini di 1 dB fino alla prima indicazione di sovraccarico, non inclusa. Successivamente, sempre partendo dal punto di inizio, si diminuisce il livello del segnale di ingresso a gradini di 5 dB fino a 5 dB dal limite inferiore del campo di misura di riferimento, poi diminuendo il livello del segnale di gradini di 1 dB fino alla prima indicazione di livello insufficiente o, se non disponibile, fino al limite inferiore del campo di funzionamento lineare.

Impostazioni: Ponderazione temporale Fast, campo di misura di riferimento e ponderazione di frequenza A.

Letture: Per ciascun livello da verificare, viene rilevata la differenza tra il livello visualizzato sullo strumento e il corrispondente livello sonoro atteso.

Note: Per livelli minori o uguali a 21,5 dB, sul display dello strumento è comparsa l'indicazione di condizione di livello insufficiente.

Livello generato dB	Incertezza dB	Scarto medio dB	Limiti accettabilità Classe 1 / dB	Livello generato dB	Incertezza dB	Scarto medio dB	Limiti accettabilità Classe 1 / dB
94,0	0,14	Riferimento	±0,8	89,0	0,14	0,00	±0,8
99,0	0,14	0,00	±0,8	84,0	0,14	0,00	±0,8
104,0	0,14	0,00	±0,8	79,0	0,14	0,00	±0,8
109,0	0,14	-0,20	±0,8	74,0	0,14	0,00	±0,8
114,0	0,14	-0,20	±0,8	69,0	0,14	0,00	±0,8
119,0	0,14	-0,10	±0,8	64,0	0,14	0,00	±0,8
124,0	0,14	-0,20	±0,8	59,0	0,14	0,00	±0,8
129,0	0,14	-0,20	±0,8	54,0	0,14	0,00	±0,8
130,0	0,14	-0,20	±0,8	49,0	0,14	0,10	±0,8
131,0	0,14	-0,10	±0,8	44,0	0,14	0,10	±0,8
132,0	0,14	-0,20	±0,8	39,0	0,14	0,10	±0,8
133,0	0,14	-0,20	±0,8	34,0	0,14	0,10	±0,8
134,0	0,14	-0,10	±0,8	29,0	0,14	0,10	±0,8
135,0	0,14	-0,20	±0,8	24,0	0,14	0,20	±0,8
136,0	0,14	-0,20	±0,8	23,0	0,14	0,30	±0,8
137,0	0,14	-0,10	±0,8	22,0	0,14	0,40	±0,8
138,0	0,14	-0,20	±0,8	21,0	0,14	0,50	±0,8
94,0	0,14	Riferimento	±0,8	20,0	0,14	0,60	±0,8





CERTIFICATO DI TARATURA LAT 068 48230-A
Certificate of Calibration LAT 068 48230-A

9. Risposta a treni d'onda

Descrizione: La risposta dello strumento a segnali di breve durata viene verificata attraverso dei treni d'onda di 4 kHz, con durate di 200 ms, 2 ms e 0,25 ms, che iniziano e finiscono sul passaggio per lo zero e sono estratti da segnali di ingresso elettrici sinusoidali di 4 kHz. Il livello di riferimento del segnale sinusoidale continuo è pari a 134,0 dB.

Impostazioni: Campo di misura di riferimento, ponderazione di frequenza A, ponderazioni temporali FAST e SLOW e livello di esposizione sonora (SEL) o, nel caso quest'ultimo non sia disponibile, il livello sonoro con media temporale.

Letture: Per ciascuna pesatura da verificare, viene calcolata la differenza tra il livello sonoro massimo visualizzato sullo strumento e il corrispondente livello sonoro atteso. Per le misure del livello di esposizione sonora viene calcolata la differenza tra il livello di esposizione sonora letto sullo strumento e il corrispondente livello di esposizione sonora atteso.

Ponderazione di frequenza	Durata Burst ms	Livello atteso dB	Letture media dB	Scarto medio dB	Incertezza dB	Limiti accettabilità Classe 1 / dB
Fast	200	133,00	133,00	0,00	0,17	±0,5
Slow	200	126,60	126,50	-0,10	0,17	±0,5
SEL	200	127,00	127,00	0,00	0,17	±0,5
Fast	2	116,00	116,00	0,00	0,17	+1,0/-1,5
Slow	2	107,00	107,00	0,00	0,17	+1,0/-3,0
SEL	2	107,00	107,00	0,00	0,17	+1,0/-1,5
Fast	0,25	107,00	106,80	-0,20	0,17	+1,0/-3,0
SEL	0,25	98,00	97,80	-0,20	0,17	+1,0/-3,0

10. Livello sonoro di picco C

Descrizione: Questa prova permette di verificare il funzionamento del rilevatore di picco. Vengono utilizzati tre diversi tipi di segnali: una forma d'onda a 8 kHz, una mezza forma d'onda positiva a 500 Hz e una mezza forma d'onda negativa a 500 Hz. Questi segnali di test vengono estratti rispettivamente da un segnale sinusoidale stazionario alla frequenza di 8 kHz che fornisca sullo strumento un'indicazione pari a 129,0 dB e da un segnale sinusoidale stazionario alla frequenza di 500 Hz che fornisca un'indicazione pari a 132,0 dB.

Impostazioni: Campo di misura meno sensibile, ponderazione di frequenza C, ponderazione temporale Fast e picco.

Letture: Per ciascun tipo di segnale da verificare, viene calcolata la differenza tra il livello sonoro di picco C visualizzato sullo strumento e il corrispondente livello sonoro di picco atteso.

Tipo di segnale	Livello di riferimento dB	Livello atteso dB	Letture media dB	Scarto medio dB	Incertezza dB	Limiti accettabilità Classe 1 / dB
1 ciclo 8 kHz	129,00	132,40	132,10	-0,30	0,19	±2,0
½ ciclo 500 Hz +	132,00	134,40	134,40	0,00	0,19	±1,0
½ ciclo 500 Hz -	132,00	134,40	134,30	-0,10	0,19	±1,0

11. Indicazione di sovraccarico

Descrizione: Questa prova permette di verificare il funzionamento dell'indicatore di sovraccarico. Dopo aver regolato il livello del segnale elettrico stazionario di ingresso in modo da visualizzare sullo strumento un'indicazione pari a 137,0 dB, vengono inviati segnali elettrici sinusoidali di mezzo ciclo positivo ad una frequenza di 4 kHz incrementando di volta in volta il livello fino alla prima indicazione di sovraccarico. L'operazione viene poi ripetuta con segnali di mezzo ciclo negativo.

Impostazioni: Campo di misura meno sensibile, ponderazione di frequenza A e media temporale.

Letture: Viene calcolata la differenza tra i livelli positivo e negativo che hanno portato all'indicazione di sovraccarico sullo strumento.

Livello di riferimento dB	½ ciclo positivo dB	½ ciclo negativo dB	Differenza dB	Incertezza dB	Limiti accettabilità Classe 1 / dB
137,0	138,6	139,2	-0,6	0,17	±1,5

L'indicatore di sovraccarico è rimasto correttamente memorizzato dopo che si è prodotta una condizione di sovraccarico sullo strumento.



CERTIFICATO DI TARATURA LAT 068 48230-A
Certificate of Calibration LAT 068 48230-A

12. Stabilità ad alti livelli

Descrizione: Questa prova permette di verificare la stabilità dello strumento quando opera continuamente con segnali di livello elevato. Dopo aver regolato il livello del segnale elettrico stazionario di ingresso in modo da visualizzare sullo strumento un'indicazione pari a 136,0 dB, si registra il livello visualizzato e si continua ad applicare il segnale per 5 minuti al termine dei quali viene nuovamente registrato il livello indicato.

Impostazioni: Campo di misura meno sensibile, ponderazione di frequenza A e ponderazione di frequenza Fast, Slow o Leq su 10 secondi.

Letture: Viene calcolata la differenza tra i livelli indicati dallo strumento all'inizio della prova e dopo 5 minuti di esposizione al segnale ad alto livello.

Livello di riferimento dB	Livello iniziale dB	Livello finale dB	Scarto medio dB	Incertezza dB	Limiti accettabilità Classe 1 / dB
136,0	136,0	136,0	0,0	0,07	±0,1

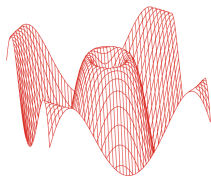
13. Stabilità a lungo termine

Descrizione: Questa prova permette di verificare la capacità dello strumento di operare continuamente con segnali di medio livello. Dopo aver regolato il livello del segnale elettrico stazionario di ingresso, in modo da visualizzare sullo strumento un'indicazione pari a 94,0 dB, si registra il livello visualizzato e si continua ad applicare il segnale per un intervallo di tempo variabile tra 25 minuti e 35 minuti al termine del quale viene nuovamente registrato il livello indicato.

Impostazioni: Campo di misura di riferimento, ponderazione di frequenza A e ponderazione di frequenza Fast, Slow o Leq su 10 secondi.

Letture: Viene calcolata la differenza tra i livelli indicati dallo strumento all'inizio e alla fine della prova.

Livello di riferimento dB	Livello iniziale dB	Livello finale dB	Scarto medio dB	Incertezza dB	Limiti accettabilità Classe 1 / dB
94,0	94,0	94,0	0,0	0,07	±0,1



L.C.E. S.r.l. a Socio Unico
Via dei Platani, 7/9 Opera (MI)
T. 02 57602858 - www.lce.it - info@lce.it

CERTIFICATO DI TARATURA LAT 068 48232-A
Certificate of Calibration LAT 068 48232-A

- data di emissione
date of issue 2021-12-13
- cliente
customer L.C.E. SRL
20073 - OPERA (MI)
- destinatario
receiver L.C.E. SRL
20073 - OPERA (MI)

Si riferisce a

Referring to

- oggetto
item Analizzatore
- costruttore
manufacturer 01-dB
- modello
model DUO
- matricola
serial number 12035
- data di ricevimento oggetto
date of receipt of item 2021-09-23
- data delle misure
date of measurements 2021-12-13
- registro di laboratorio
laboratory reference Reg. 03

Il presente certificato di taratura è emesso in base all'accREDITAMENTO LAT N° 068 rilasciato in accordo ai decreti attuativi della legge n. 273/1991 che ha istituito il Sistema Nazionale di Taratura (SNT). ACCREDIA attesta le capacità di misura e di taratura, le competenze metrologiche del Centro e la riferibilità delle tarature eseguite ai campioni nazionali e internazionali delle unità di misura del Sistema Internazionale delle Unità (SI).
Questo certificato non può essere riprodotto in modo parziale, salvo espressa autorizzazione scritta da parte del Centro.

*This certificate of calibration is issued in compliance with the accreditation LAT N° 068 granted according to decrees connected with Italian law No. 273/1991 which has established the National Calibration System. ACCREDIA attests the calibration and measurement capability, the metrological competence of the Centre and the traceability of calibration results to the national and international standards of the International System of Units (SI).
This certificate may not be partially reproduced, except with the prior written permission of the issuing Centre.*

I risultati di misura riportati nel presente Certificato sono stati ottenuti applicando le procedure di taratura citate alla pagina seguente, dove sono specificati anche i campioni o gli strumenti che garantiscono la catena di riferibilità del Centro e i rispettivi certificati di taratura in corso di validità. Essi si riferiscono esclusivamente all'oggetto in taratura e sono validi nel momento e nelle condizioni di taratura, salvo diversamente specificato.

The measurement results reported in this Certificate were obtained following the calibration procedures given in the following page, where the reference standards or instruments are indicated which guarantee the traceability chain of the laboratory, and the related calibration certificates in the course of validity are indicated as well. They relate only to the calibrated item and they are valid for the time and conditions of calibration, unless otherwise specified.

Le incertezze di misura dichiarate in questo documento sono state determinate conformemente alla Guida ISO/IEC 98 e al documento EA-4/02. Solitamente sono espresse come incertezza estesa ottenuta moltiplicando l'incertezza tipo per il fattore di copertura k corrispondente ad un livello di fiducia di circa il 95 %. Normalmente tale fattore k vale 2.

The measurement uncertainties stated in this document have been determined according to the ISO/IEC Guide 98 and to EA-4/02. Usually, they have been estimated as expanded uncertainty obtained multiplying the standard uncertainty by the coverage factor k corresponding to a confidence level of about 95%. Normally, this factor k is 2.

Direzione Tecnica
(Approving Officer)



CERTIFICATO DI TARATURA LAT 068 48232-A
Certificate of Calibration LAT 068 48232-A

Di seguito vengono riportate le seguenti informazioni:

- la descrizione dell'oggetto in taratura (se necessaria);
- l'identificazione delle procedure in base alle quali sono state eseguite le tarature;
- gli strumenti/campioni che garantiscono la riferibilità del Centro;
- gli estremi dei certificati di taratura di tali campioni e l'Ente che li ha emessi;
- il luogo di taratura (se effettuata fuori dal Laboratorio);
- le condizioni ambientali e di taratura;
- i risultati delle tarature e la loro incertezza estesa.

In the following, information is reported about:

- description of the item to be calibrated (if necessary);
- technical procedures used for calibration performed;
- instruments or measurement standards which guarantee the traceability chain of the Centre;
- relevant calibration certificates of those standards with the issuing Body;
- site of calibration (if different from Laboratory);
- calibration and environmental conditions;
- calibration results and their expanded uncertainty.

Strumenti sottoposti a verifica
Instrumentation under test

Strumento	Costruttore	Modello	Matricola
Analizzatore	01-dB	DUO	12035
Nosecone	01-dB	RA0208	N.P.
Microfono	01-dB	40CD	224050

Procedure tecniche, norme e campioni di riferimento
Technical procedures, Standards and Traceability

I risultati di misura riportati nel presente Certificato sono stati ottenuti applicando la procedura di taratura N. PTL 08 Rev. 1.1.

Le verifiche effettuate sull'oggetto della taratura sono in accordo con quanto previsto dalla norma CEI EN 61672-3:2014.

I limiti riportati sono relativi alla classe di appartenenza dello strumento come definito nella norma CEI EN 61672-1:2014.

Nella tabella sottostante vengono riportati gli estremi dei campioni di riferimento dai quali ha inizio la catena della riferibilità del Centro.

Strumento	Matricola	Certificato	Data taratura	Data scadenza
Stazione meteo Ahlborn Almemo 2590+FHAD46-C2L00	H17121184+17110098	LAT N.128U-071/21	2021-02-15	2022-02-15
Multimetro Hewlett Packard 3458A	2823A24857	LAT121 9267	2021-06-10	2022-06-10
Barometro digitale DRUCK DPI 150	3268333	LAT 128P-930/21	2021-11-22	2022-11-22
Pistonofono Brüel & Kjaer 4228	1798906	I.N.RI.M. 21-0085-03	2021-02-02	2022-02-02
Microfono Brüel & Kjaer 4180	2412886	I.N.RI.M. 21-0085-01	2021-02-02	2022-02-02

Condizioni ambientali durante le misure
Environmental parameters during measurements

Parametro	Di riferimento	Intervallo di validità	All'inizio delle misure	Alla fine delle misure
Temperatura / °C	23,0	da 20 a 26	21,3	22,1
Umidità / %	50,0	da 30 a 70	43,7	42,1
Pressione / hPa	1013,3	da 800 a 1050	1012,7	1013,0

Nella determinazione dell'incertezza non è stata presa in considerazione la stabilità nel tempo dell'oggetto in taratura.

Sullo strumento in esame sono state eseguite misure sia per via elettrica che per via acustica. Le misure per via elettrica sono state effettuate sostituendo alla capsula microfonica un adattatore capacitivo con impedenza elettrica equivalente a quella del microfono.

Tutti i dati riportati nel presente Certificato sono espressi in Decibel (dB). I valori di pressione sonora assoluta sono riferiti a 20 uPa.

Il numero di decimali riportato in alcune prove può differire dal numero di decimali visualizzati sullo strumento in taratura in quanto i valori riportati nel presente Certificato possono essere ottenuti dalla media di più letture.



CERTIFICATO DI TARATURA LAT 068 48232-A
Certificate of Calibration LAT 068 48232-A

Capacità metrologiche del Centro
Metrological capabilities of the Laboratory

Nella tabella vengono riportate le capacità metrologiche del Centro per le grandezze acustiche e le relative incertezze ad esse associate.

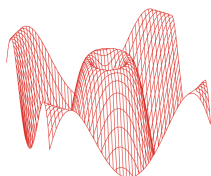
Grandezza	Strumento in taratura	Campo di misura	Condizioni di misura	Incertezza (*)	
Livello di pressione acustica	Pistonofoni	124 dB	250 Hz	0,10 dB	
	Calibratori acustici	da 90 dB a 125 dB	da 250 Hz a 1000 Hz	0,12 dB	
	Calibratori multifrequenza	da 94 dB a 114 dB	31,5 Hz, 63 Hz e 125 Hz	0,19 dB	
	Livello di pressione acustica		250 Hz, 500 Hz e 1 kHz	0,12 dB	
			2 kHz e 4 kHz	0,18 dB	
			8 kHz	0,26 dB	
			12,5 kHz e 16 kHz	0,31 dB	
		Ponderazione "inversa A"	da 94 dB a 114 dB	da 31,5 Hz a 16 kHz	0,07 dB
		Correzioni pressione/campo libero microfoni	da 94 dB a 114 dB	da 31,5 Hz a 16 kHz	0,08 dB
		Fonometri ^(1, 2)	da 20 dB a 155 dB	da 31,5 Hz a 16 kHz	da 0,13 dB a 0,81 dB
		Fonometri ⁽³⁾	da 94 dB a 114 dB	125 Hz e 1 kHz	0,32 dB
		Ponderazioni di frequenza con segnali acustici		8 kHz	0,45 dB
		Ponderazioni di frequenza con segnali elettrici		da 63 Hz a 16 kHz	0,14 dB
		Ponderazioni di frequenza e temporali a 1 kHz	da 94 dB a 114 dB	1 kHz	0,14 dB
		Linearità di livello nel campo di riferimento	da 20 dB a 155 dB	8 kHz	0,14 dB
	Linearità di livello con selettore di fondo scala	94 dB	1 kHz	0,14 dB	
	Risposta ai treni d'onda	da 25 dB a 140 dB	4 kHz	0,21 dB	
	Rivelatore di picco C	da 110 dB a 140 dB	500 Hz e 8 kHz	0,21 dB	
	Indicatore di sovraccarico	da 110 dB a 140 dB	4 kHz	0,21 dB	
	Verifica filtri a bande di 1/3 ottava ⁽¹⁾		20 Hz < fc < 20 kHz	da 0,15 dB a 1,0 dB	
	Verifica filtri a bande di ottava ⁽¹⁾		31,5 Hz < fc < 8 kHz	da 0,15 dB a 1,0 dB	
Sensibilità alla pressione acustica	Microfoni campione	124 dB	250 Hz	0,11 dB	
	Microfoni campione da 1/2" ⁽¹⁾	94 dB	da 31,5 Hz a 16 kHz	da 0,11 dB a 0,30 dB	
	Microfoni WS2 ⁽¹⁾	94 dB	da 31,5 Hz a 16 kHz	da 0,15 dB a 0,30 dB	
	Microfoni WS2 (risposta di frequenza corretta per campo libero)	94 dB	da 31,5 Hz a 16 kHz	da 0,22 dB a 0,76 dB	
	Microfoni con griglia non rimuovibile	124 dB	250 Hz	0,15 dB	

(*) L'incertezza di misura è dichiarata come incertezza estesa corrispondente al livello di fiducia al 95% ed è ottenuta moltiplicando l'incertezza tipo per il fattore di copertura k specificato.

⁽¹⁾ L'incertezza dipende dalla frequenza.

⁽²⁾ Fonometri conformi solamente alle norme CEI EN 60651 e CEI EN 60804.

⁽³⁾ Fonometri conformi alla norma CEI EN 61672-3.



CERTIFICATO DI TARATURA LAT 068 48232-A
Certificate of Calibration LAT 068 48232-A

1. Documentazione

- La versione del firmware caricato sullo strumento in taratura è: 2.49 - 2.13.
- Manuale di istruzioni DUO User's Manual - DOC1112 - Marzo 2018 applicabile dal firmware 2.40/2.12 fornito dal costruttore dello strumento..
- Campo di misura di riferimento (nominale): 20,0 - 133,0 dB - Livello di pressione sonora di riferimento: 94,0 dB - Frequenza di verifica 1000 Hz.
- I dati di correzione per il filtro di compensazione da campo libero a 90 gradi del microfono 40CD e nose cone sono stati forniti dal costruttore dello strumento.
- I dati di correzione da pressione a campo libero a 90 gradi con nose cone e windscreen sono stati ottenuti dal manuale dello strumento fornito dal costruttore.
- Lo strumento ha completato con esito positivo le prove di valutazione del modello applicabili della IEC 61672-3:2013. Lo strumento risulta Omologato con certificati: DE-16-M-PTB-0007 Revisione 1 del 28 Settembre 2016 emesso dal PTB.
- Lo strumento sottoposto alle prove ha superato con esito positivo le prove periodiche della classe 1 della IEC 61672-3:2013, per le condizioni ambientali nelle quali esse sono state eseguite. Poichè è disponibile la prova pubblica, da parte di un'organizzazione di prova indipendente responsabile dell'approvazione dei risultati delle prove di valutazione del modello eseguite secondo la IEC 61672-2:2013, per dimostrare che il modello di fonometro è risultato completamente conforme alle prescrizioni della IEC 61672-1:2013, il fonometro sottoposto alle prove è conforme alle prescrizioni della classe 1 della IEC 61672-1:2013.

2. Ispezione preliminare ed elenco prove effettuate

Descrizione: Nelle tabelle sottostanti vengono riportati i risultati dei controlli preliminari e l'elenco delle prove effettuate sulla strumentazione in taratura.

Controllo	Esito
Ispezione visiva iniziale	OK
Integrità meccanica	OK
Integrità funzionale	OK
Equilibrio termico	OK
Alimentazione	OK

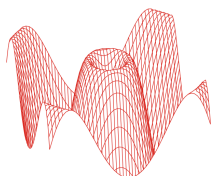
Prova	Esito
Rumore autogenerato	Positivo
Ponderazioni di frequenza con segnali acustici	Positivo
Ponderazioni di frequenza con segnali elettrici	Positivo
Ponderazioni di frequenza e temporali a 1 kHz	Positivo
Selettore campo misura	Non presente
Linearità livello campo misura riferimento	Positivo
Treni d'onda	Positivo
Livello sonoro di picco C	Positivo
Indicazione di sovraccarico	Positivo
Stabilità ad alti livelli	Positivo
Stabilità a lungo termine	Positivo

3. Indicazione alla frequenza di verifica della taratura (Calibrazione)

Descrizione: Prima di avviare la procedura di taratura dello strumento in esame si provvede alla verifica della calibrazione mediante l'applicazione di un idoneo calibratore acustico. Se necessario viene effettuata una nuova calibrazione come specificato dal costruttore.

Impostazioni: Campo di misura di riferimento, funzione calibrazione, se disponibile, altrimenti pesatura di frequenza C e ponderazione temporale Fast o Slow o in alternativa media temporale.

Calibrazione	
Calibratore acustico utilizzato	Quest QC-20 sn. QF2110036
Certificato del calibratore utilizzato	LAT 068 47679-A del 2021-08-30
Frequenza nominale del calibratore	1000,0 Hz
Livello atteso	94,1 dB
Livello indicato dallo strumento prima della calibrazione	93,6 dB
Livello indicato dallo strumento dopo la calibrazione	94,1 dB
E' stata effettuata una nuova calibrazione	SI



CERTIFICATO DI TARATURA LAT 068 48232-A
Certificate of Calibration LAT 068 48232-A

4. Rumore autogenerato

Descrizione: Viene verificato il rumore autogenerato dallo strumento. Per la verifica del rumore elettrico, la capacità equivalente di ingresso viene cortocircuitata tramite un apposito adattatore capacitivo di capacità paragonabile a quella del microfono. Per la verifica del rumore acustico devono essere montati anche eventuali accessori.

Impostazioni: Media temporale, campo di misura più sensibile. La verifica del rumore autogenerato con microfono installato viene invece effettuata installando il microfono ed eventuali accessori con lo strumento impostato nel campo di misura più sensibile, media temporale e ponderazione di frequenza A.

Letture: Per ciascuna ponderazione di frequenza di cui è dotato lo strumento, viene rilevato il livello sonoro con media temporale mediato per 30 s, o per un periodo superiore se così richiesto dal manuale di istruzioni.

Ponderazione di frequenza	Tipo di rumore	Rumore dB
A	Elettrico	16,4
C	Elettrico	15,5
Z	Elettrico	21,4
A	Acustico	17,6

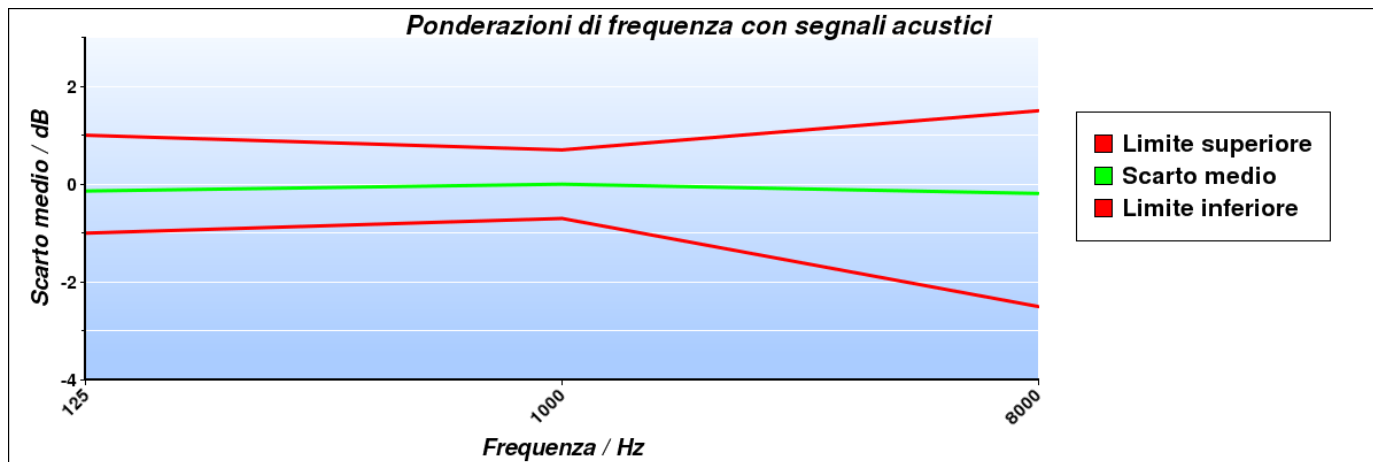
5. Prove di ponderazione di frequenza con segnali acustici

Descrizione: Tramite un calibratore multifrequenza, si inviano al microfono dei segnali acustici sinusoidali con un livello nominale compreso tra 94 dB e 114 dB alle frequenze di 125 Hz, 1000 Hz e 8000 Hz al fine di verificare la risposta acustica dell'intera catena di misura. Gli scarti riportati nella tabella successiva sono riferiti al valore a 1000 Hz. L'origine delle eventuali correzioni applicate è riportata nel paragrafo "Documentazione".

Impostazioni: Ponderazione di frequenza C, ponderazione temporale Fast, campo di misura di riferimento e indicazione Lp.

Letture: Per ciascuna frequenza di prova, vengono riportati i livelli letti sullo strumento in taratura.

Frequenza nominale Hz	Correzione livello dB	Correzione microfono dB	Correzione accessorio dB	Letture corretta dB	Ponderazione C rilevata dB	Ponderazione C teorica dB	Incerezza dB	Scarto medio dB	Limiti Accettabilità Classe 1 / dB
125	-0,08	-0,26	0,00	93,72	-0,34	-0,20	0,30	-0,14	±1,0
1000	0,00	-0,04	0,00	94,06	0,00	0,00	0,30	Riferimento	±0,7
8000	-0,12	1,25	0,80	90,87	-3,19	-3,00	0,49	-0,19	+1,5/-2,5





CERTIFICATO DI TARATURA LAT 068 48232-A
Certificate of Calibration LAT 068 48232-A

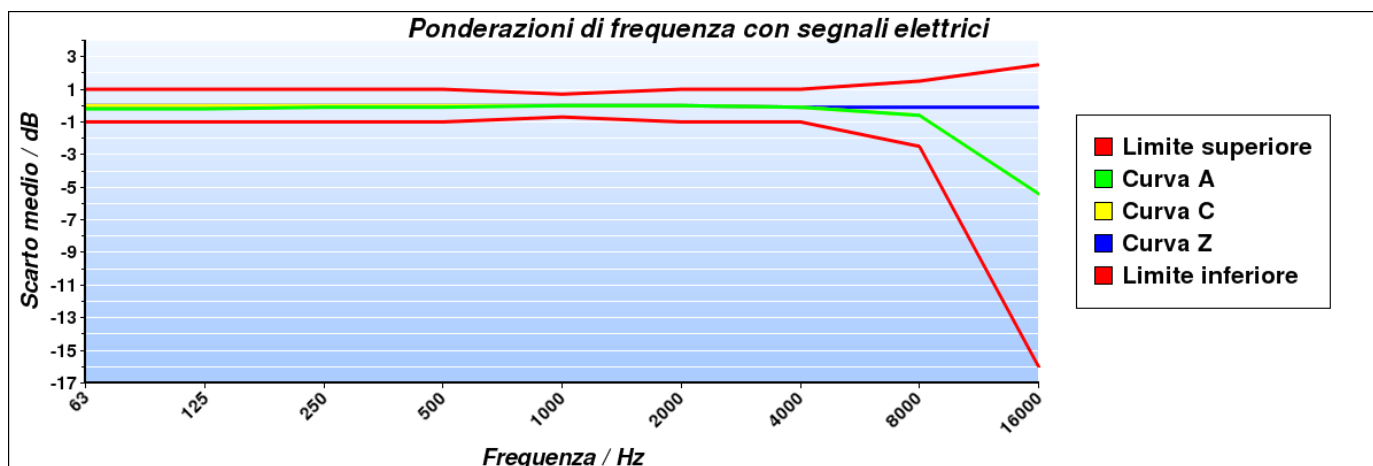
6. Prove delle ponderazioni di frequenza con segnali elettrici

Descrizione: Le ponderazioni di frequenza devono essere determinate in rapporto alla risposta ad 1 kHz utilizzando segnali di ingresso elettrici sinusoidali regolati per fornire una indicazione che sia 45 dB inferiore al limite superiore del campo di misura di riferimento, e per tutte le tre ponderazioni di frequenza tra A, C, Z e Piatta delle quali lo strumento è dotato.

Impostazioni: Ponderazione temporale Fast, campo di misura di riferimento, tutte le ponderazioni di frequenza disponibili tra A, C, Z e Piatta

Letture: Per ciascuna ponderazione di frequenza da verificare, viene rilevata la differenza tra il livello di prova a ciascuna frequenza e il riferimento ad 1 kHz. Eventuali correzioni specificate dal costruttore devono essere considerate.

Frequenza nominale Hz	Curva A Scarto medio dB	Curva C Scarto medio dB	Curva Z Scarto medio dB	Incertezza dB	Limiti accettabilità Classe 1 / dB
63	-0,20	0,00	0,00	0,14	±1,0
125	-0,20	0,00	0,00	0,14	±1,0
250	-0,10	0,00	0,00	0,14	±1,0
500	-0,10	0,00	0,00	0,14	±1,0
1000	0,00	0,00	0,00	0,14	±0,7
2000	0,00	0,00	0,00	0,14	±1,0
4000	-0,10	-0,10	-0,10	0,14	±1,0
8000	-0,60	-0,60	-0,10	0,14	+1,5/-2,5
16000	-5,40	-5,40	-0,10	0,14	+2,5/-16,0



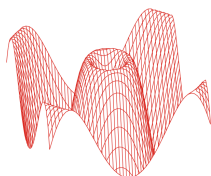
7. Ponderazioni di frequenza e temporali a 1 kHz

Descrizione: La prova consiste nella verifica delle differenze tra il livello di calibrazione ad 1 kHz con ponderazione di frequenza A e le ponderazioni di frequenza C, Z e Piatta misurate con ponderazione temporale Fast o media temporale. Inoltre, le indicazioni con la ponderazione di frequenza A devono essere registrate con lo strumento regolato per indicare il livello con ponderazione temporale F, il livello sonoro con ponderazione temporale S e il livello sonoro con media temporale, se disponibili.

Impostazioni: Campo di misura di riferimento, regolazione al livello di 94,0 dB ad 1 kHz con pesatura di frequenza A e temporale Fast; in successione, tutte le pesature di frequenza disponibili tra C, Z e Piatta e le ponderazioni temporali Slow e media temporale con pesatura di frequenza A.

Letture: Per ciascuna ponderazione di frequenza e temporale da verificare viene letta l'indicazione dello strumento.

Ponderazione	Riferimento dB	Scarto dB	Incertezza dB	Limiti accettab. Classe 1 / dB
Fast C	94,00	0,00	0,07	±0,2
Fast Z	94,00	0,00	0,07	±0,2
Slow A	94,00	0,00	0,07	±0,1
Leq A	94,00	0,00	0,07	±0,1



CERTIFICATO DI TARATURA LAT 068 48232-A
 Certificate of Calibration LAT 068 48232-A

8. Linearità di livello nel campo di misura di riferimento

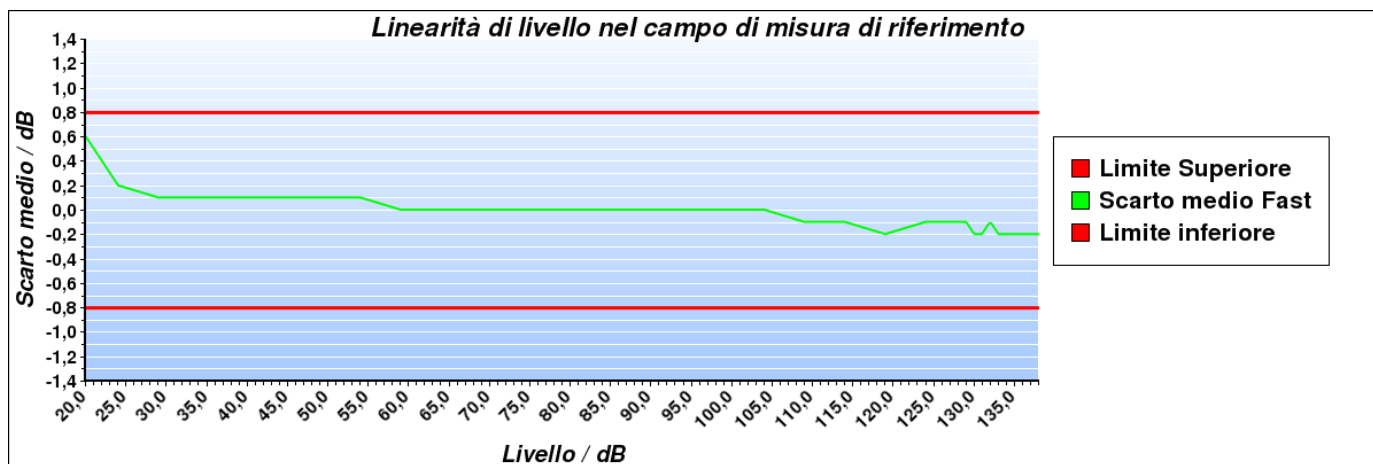
Descrizione: La linearità di livello viene verificata con segnali elettrici sinusoidali stazionari ad una frequenza di 8 kHz. La prova inizia con il segnale di ingresso regolato per indicare 94,0 dB e aumentando il livello del segnale di ingresso di gradini di 5 dB fino a 5 dB dal limite superiore per il campo di funzionamento lineare a 8 kHz, poi aumentando il livello di gradini di 1 dB fino alla prima indicazione di sovraccarico, non inclusa. Successivamente, sempre partendo dal punto di inizio, si diminuisce il livello del segnale di ingresso a gradini di 5 dB fino a 5 dB dal limite inferiore del campo di misura di riferimento, poi diminuendo il livello del segnale di gradini di 1 dB fino alla prima indicazione di livello insufficiente o, se non disponibile, fino al limite inferiore del campo di funzionamento lineare.

Impostazioni: Ponderazione temporale Fast, campo di misura di riferimento e ponderazione di frequenza A.

Letture: Per ciascun livello da verificare, viene rilevata la differenza tra il livello visualizzato sullo strumento e il corrispondente livello sonoro atteso.

Note: Per livelli minori o uguali a 21,5 dB, sul display dello strumento è comparsa l'indicazione di condizione di livello insufficiente.

Livello generato dB	Incertezza dB	Scarto medio dB	Limiti accettabilità Classe 1 / dB	Livello generato dB	Incertezza dB	Scarto medio dB	Limiti accettabilità Classe 1 / dB
94,0	0,14	Riferimento	±0,8	89,0	0,14	0,00	±0,8
99,0	0,14	0,00	±0,8	84,0	0,14	0,00	±0,8
104,0	0,14	0,00	±0,8	79,0	0,14	0,00	±0,8
109,0	0,14	-0,10	±0,8	74,0	0,14	0,00	±0,8
114,0	0,14	-0,10	±0,8	69,0	0,14	0,00	±0,8
119,0	0,14	-0,20	±0,8	64,0	0,14	0,00	±0,8
124,0	0,14	-0,10	±0,8	59,0	0,14	0,00	±0,8
129,0	0,14	-0,10	±0,8	54,0	0,14	0,10	±0,8
130,0	0,14	-0,20	±0,8	49,0	0,14	0,10	±0,8
131,0	0,14	-0,20	±0,8	44,0	0,14	0,10	±0,8
132,0	0,14	-0,10	±0,8	39,0	0,14	0,10	±0,8
133,0	0,14	-0,20	±0,8	34,0	0,14	0,10	±0,8
134,0	0,14	-0,20	±0,8	29,0	0,14	0,10	±0,8
135,0	0,14	-0,20	±0,8	24,0	0,14	0,20	±0,8
136,0	0,14	-0,20	±0,8	23,0	0,14	0,30	±0,8
137,0	0,14	-0,20	±0,8	22,0	0,14	0,40	±0,8
138,0	0,14	-0,20	±0,8	21,0	0,14	0,50	±0,8
94,0	0,14	Riferimento	±0,8	20,0	0,14	0,60	±0,8





CERTIFICATO DI TARATURA LAT 068 48232-A
Certificate of Calibration LAT 068 48232-A

9. Risposta a treni d'onda

Descrizione: La risposta dello strumento a segnali di breve durata viene verificata attraverso dei treni d'onda di 4 kHz, con durate di 200 ms, 2 ms e 0,25 ms, che iniziano e finiscono sul passaggio per lo zero e sono estratti da segnali di ingresso elettrici sinusoidali di 4 kHz. Il livello di riferimento del segnale sinusoidale continuo è pari a 134,0 dB.

Impostazioni: Campo di misura di riferimento, ponderazione di frequenza A, ponderazioni temporali FAST e SLOW e livello di esposizione sonora (SEL) o, nel caso quest'ultimo non sia disponibile, il livello sonoro con media temporale.

Letture: Per ciascuna pesatura da verificare, viene calcolata la differenza tra il livello sonoro massimo visualizzato sullo strumento e il corrispondente livello sonoro atteso. Per le misure del livello di esposizione sonora viene calcolata la differenza tra il livello di esposizione sonora letto sullo strumento e il corrispondente livello di esposizione sonora atteso.

Ponderazione di frequenza	Durata Burst ms	Livello atteso dB	Letture media dB	Scarto medio dB	Incertezza dB	Limiti accettabilità Classe 1 / dB
Fast	200	133,00	133,00	0,00	0,17	±0,5
Slow	200	126,60	126,60	0,00	0,17	±0,5
SEL	200	127,00	127,00	0,00	0,17	±0,5
Fast	2	116,00	116,00	0,00	0,17	+1,0/-1,5
Slow	2	107,00	107,00	0,00	0,17	+1,0/-3,0
SEL	2	107,00	107,00	0,00	0,17	+1,0/-1,5
Fast	0,25	107,00	106,80	-0,20	0,17	+1,0/-3,0
SEL	0,25	98,00	97,90	-0,10	0,17	+1,0/-3,0

10. Livello sonoro di picco C

Descrizione: Questa prova permette di verificare il funzionamento del rilevatore di picco. Vengono utilizzati tre diversi tipi di segnali: una forma d'onda a 8 kHz, una mezza forma d'onda positiva a 500 Hz e una mezza forma d'onda negativa a 500 Hz. Questi segnali di test vengono estratti rispettivamente da un segnale sinusoidale stazionario alla frequenza di 8 kHz che fornisca sullo strumento un'indicazione pari a 129,0 dB e da un segnale sinusoidale stazionario alla frequenza di 500 Hz che fornisca un'indicazione pari a 132,0 dB.

Impostazioni: Campo di misura meno sensibile, ponderazione di frequenza C, ponderazione temporale Fast e picco.

Letture: Per ciascun tipo di segnale da verificare, viene calcolata la differenza tra il livello sonoro di picco C visualizzato sullo strumento e il corrispondente livello sonoro di picco atteso.

Tipo di segnale	Livello di riferimento dB	Livello atteso dB	Letture media dB	Scarto medio dB	Incertezza dB	Limiti accettabilità Classe 1 / dB
1 ciclo 8 kHz	129,00	132,40	132,00	-0,40	0,19	±2,0
½ ciclo 500 Hz +	132,00	134,40	134,30	-0,10	0,19	±1,0
½ ciclo 500 Hz -	132,00	134,40	134,30	-0,10	0,19	±1,0

11. Indicazione di sovraccarico

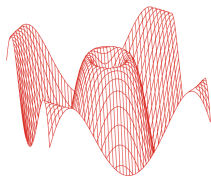
Descrizione: Questa prova permette di verificare il funzionamento dell'indicatore di sovraccarico. Dopo aver regolato il livello del segnale elettrico stazionario di ingresso in modo da visualizzare sullo strumento un'indicazione pari a 137,0 dB, vengono inviati segnali elettrici sinusoidali di mezzo ciclo positivo ad una frequenza di 4 kHz incrementando di volta in volta il livello fino alla prima indicazione di sovraccarico. L'operazione viene poi ripetuta con segnali di mezzo ciclo negativo.

Impostazioni: Campo di misura meno sensibile, ponderazione di frequenza A e media temporale.

Letture: Viene calcolata la differenza tra i livelli positivo e negativo che hanno portato all'indicazione di sovraccarico sullo strumento.

Livello di riferimento dB	½ ciclo positivo dB	½ ciclo negativo dB	Differenza dB	Incertezza dB	Limiti accettabilità Classe 1 / dB
137,0	139,0	139,7	-0,7	0,17	±1,5

L'indicatore di sovraccarico è rimasto correttamente memorizzato dopo che si è prodotta una condizione di sovraccarico sullo strumento.



CERTIFICATO DI TARATURA LAT 068 48232-A
Certificate of Calibration LAT 068 48232-A

12. Stabilità ad alti livelli

Descrizione: Questa prova permette di verificare la stabilità dello strumento quando opera continuamente con segnali di livello elevato. Dopo aver regolato il livello del segnale elettrico stazionario di ingresso in modo da visualizzare sullo strumento un'indicazione pari a 136,0 dB, si registra il livello visualizzato e si continua ad applicare il segnale per 5 minuti al termine dei quali viene nuovamente registrato il livello indicato.

Impostazioni: Campo di misura meno sensibile, ponderazione di frequenza A e ponderazione di frequenza Fast, Slow o Leq su 10 secondi.

Letture: Viene calcolata la differenza tra i livelli indicati dallo strumento all'inizio della prova e dopo 5 minuti di esposizione al segnale ad alto livello.

Livello di riferimento dB	Livello iniziale dB	Livello finale dB	Scarto medio dB	Incertezza dB	Limiti accettabilità Classe 1 / dB
136,0	136,0	136,0	0,0	0,07	±0,1

13. Stabilità a lungo termine

Descrizione: Questa prova permette di verificare la capacità dello strumento di operare continuamente con segnali di medio livello. Dopo aver regolato il livello del segnale elettrico stazionario di ingresso, in modo da visualizzare sullo strumento un'indicazione pari a 94,0 dB, si registra il livello visualizzato e si continua ad applicare il segnale per un intervallo di tempo variabile tra 25 minuti e 35 minuti al termine del quale viene nuovamente registrato il livello indicato.

Impostazioni: Campo di misura di riferimento, ponderazione di frequenza A e ponderazione di frequenza Fast, Slow o Leq su 10 secondi.

Letture: Viene calcolata la differenza tra i livelli indicati dallo strumento all'inizio e alla fine della prova.

Livello di riferimento dB	Livello iniziale dB	Livello finale dB	Scarto medio dB	Incertezza dB	Limiti accettabilità Classe 1 / dB
94,0	94,0	94,0	0,0	0,07	±0,1



Centro di Taratura LAT N° 068
Calibration Centre
Laboratorio Accreditato di Taratura
Accredited Calibration Laboratory



LAT N° 068

L.C.E. S.r.l. a Socio Unico
Via dei Platani, 7/9 Opera (MI)
T. 02 57602858 - www.lce.it - info@lce.it

Pagina 1 di 6
Page 1 of 6

CERTIFICATO DI TARATURA LAT 068 48233-A
Certificate of Calibration LAT 068 48233-A

- data di emissione
date of issue 2021-12-13
- cliente
customer L.C.E. SRL
20073 - OPERA (MI)
- destinatario
receiver L.C.E. SRL
20073 - OPERA (MI)

Si riferisce a

Referring to
- oggetto
item Filtri 1/3 ottave
- costruttore
manufacturer 01-dB
- modello
model DUO
- matricola
serial number 12035
- data di ricevimento oggetto
date of receipt of item 2021-09-23
- data delle misure
date of measurements 2021-12-13
- registro di laboratorio
laboratory reference Reg. 03

Il presente certificato di taratura è emesso in base all'accreditamento LAT N° 068 rilasciato in accordo ai decreti attuativi della legge n. 273/1991 che ha istituito il Sistema Nazionale di Taratura (SNT). ACCREDIA attesta le capacità di misura e di taratura, le competenze metrologiche del Centro e la riferibilità delle tarature eseguite ai campioni nazionali e internazionali delle unità di misura del Sistema Internazionale delle Unità (SI).
Questo certificato non può essere riprodotto in modo parziale, salvo espressa autorizzazione scritta da parte del Centro.

*This certificate of calibration is issued in compliance with the accreditation LAT N° 068 granted according to decrees connected with Italian law No. 273/1991 which has established the National Calibration System. ACCREDIA attests the calibration and measurement capability, the metrological competence of the Centre and the traceability of calibration results to the national and international standards of the International System of Units (SI).
This certificate may not be partially reproduced, except with the prior written permission of the issuing Centre.*

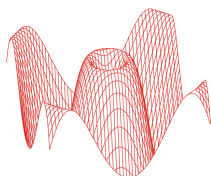
I risultati di misura riportati nel presente Certificato sono stati ottenuti applicando le procedure di taratura citate alla pagina seguente, dove sono specificati anche i campioni o gli strumenti che garantiscono la catena di riferibilità del Centro e i rispettivi certificati di taratura in corso di validità. Essi si riferiscono esclusivamente all'oggetto in taratura e sono validi nel momento e nelle condizioni di taratura, salvo diversamente specificato.

The measurement results reported in this Certificate were obtained following the calibration procedures given in the following page, where the reference standards or instruments are indicated which guarantee the traceability chain of the laboratory, and the related calibration certificates in the course of validity are indicated as well. They relate only to the calibrated item and they are valid for the time and conditions of calibration, unless otherwise specified.

Le incertezze di misura dichiarate in questo documento sono state determinate conformemente alla Guida ISO/IEC 98 e al documento EA-4/02. Solitamente sono espresse come incertezza estesa ottenuta moltiplicando l'incertezza tipo per il fattore di copertura k corrispondente ad un livello di fiducia di circa il 95 %. Normalmente tale fattore k vale 2.

The measurement uncertainties stated in this document have been determined according to the ISO/IEC Guide 98 and to EA-4/02. Usually, they have been estimated as expanded uncertainty obtained multiplying the standard uncertainty by the coverage factor k corresponding to a confidence level of about 95%. Normally, this factor k is 2.

Direzione Tecnica
(Approving Officer)



CERTIFICATO DI TARATURA LAT 068 48233-A
Certificate of Calibration LAT 068 48233-A

Di seguito vengono riportate le seguenti informazioni:

- la descrizione dell'oggetto in taratura (se necessaria);
- l'identificazione delle procedure in base alle quali sono state eseguite le tarature;
- gli strumenti/campioni che garantiscono la riferibilità del Centro;
- gli estremi dei certificati di taratura di tali campioni e l'Ente che li ha emessi;
- il luogo di taratura (se effettuata fuori dal Laboratorio);
- le condizioni ambientali e di taratura;
- i risultati delle tarature e la loro incertezza estesa.

In the following, information is reported about:

- description of the item to be calibrated (if necessary);
- technical procedures used for calibration performed;
- instruments or measurement standards which guarantee the traceability chain of the Centre;
- relevant calibration certificates of those standards with the issuing Body;
- site of calibration (if different from Laboratory);
- calibration and environmental conditions;
- calibration results and their expanded uncertainty.

Strumenti sottoposti a verifica
Instrumentation under test

Strumento	Costruttore	Modello	Matricola
Filtri 1/3 ottave	01-dB	DUO	12035

Procedure tecniche, norme e campioni di riferimento
Technical procedures, Standards and Traceability

I risultati di misura riportati nel presente Certificato sono stati ottenuti applicando la procedura di taratura N. PTL 09 rev. 4.6.
Le verifiche effettuate sull'oggetto della taratura sono in accordo con il metodo interno di taratura basato sulla norma CEI EN 61260:1997.
Le tolleranze riportate sono relative alla classe di appartenenza dello strumento come definito nella norma CEI EN 61260:1997.
Nella tabella sottostante vengono riportati gli estremi dei campioni di riferimento dai quali ha inizio la catena della riferibilità del Centro.

Strumento	Matricola	Certificato	Data taratura	Data scadenza
Stazione meteo Ahlborn Almemo 2590+FHAD46-C2L00	H17121184+17110098	LAT N.128U-071/21	2021-02-15	2022-02-15
Multimetro Hewlett Packard 3458A	2823A24857	LAT121 9267	2021-06-10	2022-06-10
Barometro digitale DRUCK DPI 150	3268333	LAT 128P-930/21	2021-11-22	2022-11-22

Condizioni ambientali durante le misure
Environmental parameters during measurements

Parametro	Di riferimento	Intervallo di validità	All'inizio delle misure	Alla fine delle misure
Temperatura / °C	23,0	da 20 a 26	22,2	22,7
Umidità / %	50,0	da 30 a 70	42,2	40,1
Pressione / hPa	1013,3	da 800 a 1050	1013,0	1013,1

Nella determinazione dell'incertezza non è stata presa in considerazione la stabilità nel tempo dell'oggetto in taratura. Gli elevati valori di incertezza in alcune prove sono determinati dalle caratteristiche intrinseche dello strumento in prova.

Sullo Strumento in esame sono state eseguite misure sia per via elettrica che per via acustica. Le misure per via elettrica sono state effettuate sostituendo alla capsula microfonica un adattatore capacitivo con impedenza elettrica equivalente a quella del microfono.

Tutti i dati riportati nel presente Certificato sono espressi in Decibel (dB). I valori di pressione sonora assoluta sono riferiti a 20 uPa.



CERTIFICATO DI TARATURA LAT 068 48233-A
 Certificate of Calibration LAT 068 48233-A

Capacità metrologiche del Centro
Metrological capabilities of the Laboratory

Nella tabella vengono riportate le capacità metrologiche del Centro per le grandezze acustiche e le relative incertezze ad esse associate.

Grandezza	Strumento in taratura	Campo di misura	Condizioni di misura	Incertezza (*)	
Livello di pressione acustica	Pistonofoni	124 dB	250 Hz	0,10 dB	
	Calibratori acustici	da 90 dB a 125 dB	da 250 Hz a 1000 Hz	0,12 dB	
	Calibratori multifrequenza	da 94 dB a 114 dB	31,5 Hz, 63 Hz e 125 Hz	0,19 dB	
	Livello di pressione acustica		250 Hz, 500 Hz e 1 kHz	0,12 dB	
			2 kHz e 4 kHz	0,18 dB	
			8 kHz	0,26 dB	
			12,5 kHz e 16 kHz	0,31 dB	
		Ponderazione "inversa A"	da 94 dB a 114 dB	da 31,5 Hz a 16 kHz	0,07 dB
		Correzioni pressione/campo libero microfoni	da 94 dB a 114 dB	da 31,5 Hz a 16 kHz	0,08 dB
		Fonometri ^(1, 2)	da 20 dB a 155 dB	da 31,5 Hz a 16 kHz	da 0,13 dB a 0,81 dB
		Fonometri ⁽³⁾	da 94 dB a 114 dB	125 Hz e 1 kHz	0,32 dB
		Ponderazioni di frequenza con segnali acustici		8 kHz	0,45 dB
		Ponderazioni di frequenza con segnali elettrici	da 25 dB a 140 dB	da 63 Hz a 16 kHz	0,14 dB
		Ponderazioni di frequenza e temporali a 1 kHz	da 94 dB a 114 dB	1 kHz	0,14 dB
		Linearità di livello nel campo di riferimento	da 20 dB a 155 dB	8 kHz	0,14 dB
	Linearità di livello con selettore di fondo scala	94 dB	1 kHz	0,14 dB	
	Risposta ai treni d'onda	da 25 dB a 140 dB	4 kHz	0,21 dB	
	Rivelatore di picco C	da 110 dB a 140 dB	500 Hz e 8 kHz	0,21 dB	
	Indicatore di sovraccarico	da 110 dB a 140 dB	4 kHz	0,21 dB	
	Verifica filtri a bande di 1/3 ottava ⁽¹⁾		20 Hz < fc < 20 kHz	da 0,15 dB a 1,0 dB	
	Verifica filtri a bande di ottava ⁽¹⁾		31,5 Hz < fc < 8 kHz	da 0,15 dB a 1,0 dB	
Sensibilità alla pressione acustica	Microfoni campione	124 dB	250 Hz	0,11 dB	
	Microfoni campione da 1/2" ⁽¹⁾	94 dB	da 31,5 Hz a 16 kHz	da 0,11 dB a 0,30 dB	
	Microfoni WS2 ⁽¹⁾	94 dB	da 31,5 Hz a 16 kHz	da 0,15 dB a 0,30 dB	
	Microfoni WS2 (risposta di frequenza corretta per campo libero)	94 dB	da 31,5 Hz a 16 kHz	da 0,22 dB a 0,76 dB	
	Microfoni con griglia non rimuovibile	124 dB	250 Hz	0,15 dB	

(*) L'incertezza di misura è dichiarata come incertezza estesa corrispondente al livello di fiducia al 95% ed è ottenuta moltiplicando l'incertezza tipo per il fattore di copertura k specificato.

⁽¹⁾ L'incertezza dipende dalla frequenza.

⁽²⁾ Fonometri conformi solamente alle norme CEI EN 60651 e CEI EN 60804.

⁽³⁾ Fonometri conformi alla norma CEI EN 61672-3.



CERTIFICATO DI TARATURA LAT 068 48233-A
Certificate of Calibration LAT 068 48233-A

1. Ispezione preliminare

Descrizione: Nella tabella sottostante vengono riportati i risultati dei controlli preliminari effettuati sulla strumentazione in taratura.

Controllo	Esito
Ispezione visiva iniziale	OK
Integrità meccanica	OK
Integrità funzionale	OK
Equilibrio termico	OK
Alimentazione	OK
Luogo di taratura	SEDE

2. Modalità e condizioni di misura

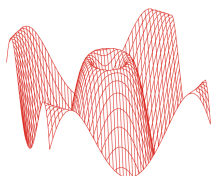
Descrizione: Vengono qui riportate le impostazioni e le caratteristiche dello strumento rilevanti ai fini della Taratura.

Impostazioni	
Frequenza di campionamento	51,20 kHz
Sistema di calcolo	base due
Attenuazione di riferimento	0,00 dB

3. Attenuazione relativa

Descrizione: La verifica dell'attenuazione relativa viene effettuata ad 1 dB dal limite superiore del campo di funzionamento lineare nella gamma di livello di riferimento.

Frequenza normalizzata f/fm	Attenuazioni rilevate dB					Limiti Classe 1 dB	Incertezza dB
	Filtro a 20 Hz	Filtro a 80 Hz	Filtro a 250 Hz	Filtro a 2500 Hz	Filtro a 20000 Hz		
0,18400	>90,00	>90,00	>90,00	>90,00	>80,00	+70/+∞	1,50
0,32578	>80,00	>80,00	>80,00	>80,00	68,50	+61/+∞	0,80
0,52996	60,70	59,30	60,50	58,10	46,80	+42/+∞	0,30
0,77181	28,20	27,70	28,50	27,70	20,60	+17,5/+∞	0,20
0,89090	3,20	3,50	3,50	3,30	3,10	+2,0/+5,0	0,20
0,91932	0,40	0,50	0,40	0,40	0,80	-0,3/+1,3	0,15
0,94702	0,20	0,10	-0,00	0,20	-0,00	-0,3/+0,6	0,15
0,97394	0,10	0,10	-0,00	-0,00	-0,00	-0,3/+0,4	0,15
1,00000	0,10	0,10	0,10	-0,00	-0,10	-0,3/+0,3	0,15
1,02676	0,10	0,10	0,10	0,10	-0,10	-0,3/+0,4	0,15
1,05594	0,20	0,10	0,10	-0,00	-0,10	-0,3/+0,6	0,15
1,08776	0,50	0,50	0,50	0,40	-0,00	-0,3/+1,3	0,15
1,12246	3,20	4,10	3,90	4,00	3,00	+2,0/+5,0	0,20
1,29565	29,30	32,80	31,50	32,80	64,80	+17,5/+∞	0,20
1,88695	64,60	>80,00	71,70	>80,00	>80,00	+42,0/+∞	0,30
3,06955	>90,00	>90,00	>90,00	>90,00	>80,00	+61/+∞	0,80
5,43474	>90,00	>90,00	>90,00	>90,00	>80,00	+70/+∞	1,50



CERTIFICATO DI TARATURA LAT 068 48233-A
 Certificate of Calibration LAT 068 48233-A

4. Campo di funzionamento lineare

Descrizione: La linearità della risposta del filtro viene verificata nella gamma di livello di riferimento, partendo dal limite superiore, per 50 dB di dinamica, ad intervalli di 5 dB tranne a 5 dB dagli estremi dove la verifica viene effettuata ad intervalli di 1 dB.

Filtro a 20 Hz		Filtro a 250 Hz		Filtro a 20000 Hz		Limiti Classe 1 dB	Incertezza dB
Livello Nominale dB	Scarto dB	Livello Nominale dB	Scarto dB	Livello Nominale dB	Scarto dB		
137,0	-0,10	137,0	-0,20	137,0	-0,10	±0,4	0,15
136,0	-0,10	136,0	-0,10	136,0	-0,10	±0,4	0,15
135,0	-0,10	135,0	-0,20	135,0	-0,10	±0,4	0,15
134,0	-0,10	134,0	-0,20	134,0	-0,10	±0,4	0,15
133,0	-0,10	133,0	-0,10	133,0	-0,10	±0,4	0,15
132,0	-0,10	132,0	-0,10	132,0	-0,10	±0,4	0,15
127,0	-0,10	127,0	-0,10	127,0	-0,10	±0,4	0,15
122,0	-0,10	122,0	-0,10	122,0	-0,10	±0,4	0,15
117,0	-0,10	117,0	-0,10	117,0	-0,10	±0,4	0,15
112,0	-0,10	112,0	-0,10	112,0	-0,10	±0,4	0,15
107,0	-0,10	107,0	0,00	107,0	0,00	±0,4	0,15
102,0	0,00	102,0	0,00	102,0	0,00	±0,4	0,15
97,0	0,00	97,0	0,00	97,0	0,00	±0,4	0,15
92,0	0,00	92,0	0,00	92,0	0,00	±0,4	0,15
91,0	0,00	91,0	0,00	91,0	0,00	±0,4	0,15
90,0	0,00	90,0	0,00	90,0	0,00	±0,4	0,15
89,0	0,00	89,0	0,00	89,0	0,00	±0,4	0,15
88,0	0,00	88,0	0,00	88,0	0,00	±0,4	0,15
87,0	0,00	87,0	0,00	87,0	0,00	±0,4	0,15

5. Filtri anti-ribaltamento

Descrizione: La verifica viene effettuata ad un livello pari al limite superiore del campo di funzionamento lineare della gamma di riferimento. Per ciascun filtro verificato viene inviato un segnale sinusoidale stazionario di frequenza pari alla frequenza di campionamento dello strumento meno la frequenza centrale nominale del filtro.

Frequenza nominale filtro Hz	Frequenza esatta filtro Hz	Frequenza generata Hz	Attenuazione rilevata dB	Attenuazione minima Classe 1 dB	Incertezza dB
20	19,69	51180,31	>90,00	70,0	1,50
250	250,00	50950,00	>90,00	70,0	1,50
2500	2519,84	48680,16	>80,00	70,0	1,50



CERTIFICATO DI TARATURA LAT 068 48233-A
Certificate of Calibration LAT 068 48233-A

6. Somma dei segnali d'uscita

Frequenza nominale filtro Hz	Frequenza esatta filtro Hz	Frequenza generata Hz	Scarto dB	Limiti Classe 1 dB	Incertezza dB
80	78,75	78,75	-0,09	+1,0/-2,0	0,15
80	78,75	70,15	-0,53	+1,0/-2,0	0,15
80	78,75	88,39	-0,73	+1,0/-2,0	0,15
250	250,00	250,00	-0,09	+1,0/-2,0	0,15
250	250,00	222,73	-0,54	+1,0/-2,0	0,15
250	250,00	280,62	-0,63	+1,0/-2,0	0,15
2500	2519,84	2519,84	-0,08	+1,0/-2,0	0,15
2500	2519,84	2244,93	-0,53	+1,0/-2,0	0,15
2500	2519,84	2828,42	-0,24	+1,0/-2,0	0,15

7. Funzionamento in tempo reale

Descrizione: I campi di frequenze nei quali i filtri devono funzionare in tempo reale vengono verificati tramite questa prova che utilizza la modulazione in frequenza del segnale fornito.

Frequenza nominale filtro Hz	Frequenza esatta filtro Hz	Scarto dB	Limiti Classe 1 dB	Incertezza dB
20	19,69	0,00	±0,3	0,15
25	24,80	-0,10	±0,3	0,15
31,5	31,25	-0,20	±0,3	0,15
40	39,37	-0,10	±0,3	0,15
50	49,61	-0,10	±0,3	0,15
63	62,50	-0,10	±0,3	0,15
80	78,75	-0,10	±0,3	0,15
100	99,21	-0,10	±0,3	0,15
125	125,00	-0,10	±0,3	0,15
160	157,49	-0,10	±0,3	0,15
200	198,43	0,00	±0,3	0,15
250	250,00	-0,10	±0,3	0,15
315	314,98	-0,10	±0,3	0,15
400	396,85	0,00	±0,3	0,15
500	500,00	-0,10	±0,3	0,15
630	629,96	0,00	±0,3	0,15
800	793,70	0,00	±0,3	0,15
1000	1000,00	0,00	±0,3	0,15
1250	1259,92	0,00	±0,3	0,15
1600	1587,40	0,00	±0,3	0,15
2000	2000,00	0,00	±0,3	0,15
2500	2519,84	0,00	±0,3	0,15
3150	3174,80	0,00	±0,3	0,15
4000	4000,00	-0,10	±0,3	0,15
5000	5039,68	-0,10	±0,3	0,15
6300	6349,60	0,00	±0,3	0,15
8000	8000,00	-0,10	±0,3	0,15
10000	10079,37	-0,10	±0,3	0,15
12500	12699,21	-0,10	±0,3	0,15
16000	16000,00	0,00	±0,3	0,15
20000	20158,74	0,20	±0,3	0,15



CERTIFICATO DI TARATURA LAT 068 48234-A
Certificate of Calibration LAT 068 48234-A

- data di emissione
date of issue 2021-12-13
- cliente
customer L.C.E. SRL
20073 - OPERA (MI)
- destinatario
receiver L.C.E. SRL
20073 - OPERA (MI)

Si riferisce a

Referring to

- oggetto
item Filtri 1/3 ottave
- costruttore
manufacturer 01-dB
- modello
model DUO
- matricola
serial number 12037
- data di ricevimento oggetto
date of receipt of item 2021-09-23
- data delle misure
date of measurements 2021-12-13
- registro di laboratorio
laboratory reference Reg. 03

Il presente certificato di taratura è emesso in base all'accreditamento LAT N° 068 rilasciato in accordo ai decreti attuativi della legge n. 273/1991 che ha istituito il Sistema Nazionale di Taratura (SNT). ACCREDIA attesta le capacità di misura e di taratura, le competenze metrologiche del Centro e la riferibilità delle tarature eseguite ai campioni nazionali e internazionali delle unità di misura del Sistema Internazionale delle Unità (SI).
Questo certificato non può essere riprodotto in modo parziale, salvo espressa autorizzazione scritta da parte del Centro.

*This certificate of calibration is issued in compliance with the accreditation LAT N° 068 granted according to decrees connected with Italian law No. 273/1991 which has established the National Calibration System. ACCREDIA attests the calibration and measurement capability, the metrological competence of the Centre and the traceability of calibration results to the national and international standards of the International System of Units (SI).
This certificate may not be partially reproduced, except with the prior written permission of the issuing Centre.*

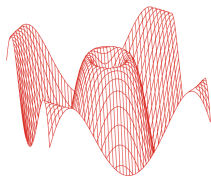
I risultati di misura riportati nel presente Certificato sono stati ottenuti applicando le procedure di taratura citate alla pagina seguente, dove sono specificati anche i campioni o gli strumenti che garantiscono la catena di riferibilità del Centro e i rispettivi certificati di taratura in corso di validità. Essi si riferiscono esclusivamente all'oggetto in taratura e sono validi nel momento e nelle condizioni di taratura, salvo diversamente specificato.

The measurement results reported in this Certificate were obtained following the calibration procedures given in the following page, where the reference standards or instruments are indicated which guarantee the traceability chain of the laboratory, and the related calibration certificates in the course of validity are indicated as well. They relate only to the calibrated item and they are valid for the time and conditions of calibration, unless otherwise specified.

Le incertezze di misura dichiarate in questo documento sono state determinate conformemente alla Guida ISO/IEC 98 e al documento EA-4/02. Solitamente sono espresse come incertezza estesa ottenuta moltiplicando l'incertezza tipo per il fattore di copertura k corrispondente ad un livello di fiducia di circa il 95 %. Normalmente tale fattore k vale 2.

The measurement uncertainties stated in this document have been determined according to the ISO/IEC Guide 98 and to EA-4/02. Usually, they have been estimated as expanded uncertainty obtained multiplying the standard uncertainty by the coverage factor k corresponding to a confidence level of about 95%. Normally, this factor k is 2.

Direzione Tecnica
(Approving Officer)



CERTIFICATO DI TARATURA LAT 068 48234-A
Certificate of Calibration LAT 068 48234-A

Di seguito vengono riportate le seguenti informazioni:

- la descrizione dell'oggetto in taratura (se necessaria);
- l'identificazione delle procedure in base alle quali sono state eseguite le tarature;
- gli strumenti/campioni che garantiscono la riferibilità del Centro;
- gli estremi dei certificati di taratura di tali campioni e l'Ente che li ha emessi;
- il luogo di taratura (se effettuata fuori dal Laboratorio);
- le condizioni ambientali e di taratura;
- i risultati delle tarature e la loro incertezza estesa.

In the following, information is reported about:

- description of the item to be calibrated (if necessary);
- technical procedures used for calibration performed;
- instruments or measurement standards which guarantee the traceability chain of the Centre;
- relevant calibration certificates of those standards with the issuing Body;
- site of calibration (if different from Laboratory);
- calibration and environmental conditions;
- calibration results and their expanded uncertainty.

Strumenti sottoposti a verifica
Instrumentation under test

Strumento	Costruttore	Modello	Matricola
Filtri 1/3 ottave	01-dB	DUO	12037

Procedure tecniche, norme e campioni di riferimento
Technical procedures, Standards and Traceability

I risultati di misura riportati nel presente Certificato sono stati ottenuti applicando la procedura di taratura N. PTL 09 rev. 4.6.
Le verifiche effettuate sull'oggetto della taratura sono in accordo con il metodo interno di taratura basato sulla norma CEI EN 61260:1997.
Le tolleranze riportate sono relative alla classe di appartenenza dello strumento come definito nella norma CEI EN 61260:1997.
Nella tabella sottostante vengono riportati gli estremi dei campioni di riferimento dai quali ha inizio la catena della riferibilità del Centro.

Strumento	Matricola	Certificato	Data taratura	Data scadenza
Stazione meteo Ahlborn Almemo 2590+FHAD46-C2L00	H17121184+17110098	LAT N.128U-071/21	2021-02-15	2022-02-15
Multimetro Hewlett Packard 3458A	2823A24857	LAT121 9267	2021-06-10	2022-06-10
Barometro digitale DRUCK DPI 150	3268333	LAT 128P-930/21	2021-11-22	2022-11-22

Condizioni ambientali durante le misure
Environmental parameters during measurements

Parametro	Di riferimento	Intervallo di validità	All'inizio delle misure	Alla fine delle misure
Temperatura / °C	23,0	da 20 a 26	23,1	23,5
Umidità / %	50,0	da 30 a 70	39,6	39,4
Pressione / hPa	1013,3	da 800 a 1050	1012,7	1012,4

Nella determinazione dell'incertezza non è stata presa in considerazione la stabilità nel tempo dell'oggetto in taratura. Gli elevati valori di incertezza in alcune prove sono determinati dalle caratteristiche intrinseche dello strumento in prova.

Sullo Strumento in esame sono state eseguite misure sia per via elettrica che per via acustica. Le misure per via elettrica sono state effettuate sostituendo alla capsula microfonica un adattatore capacitivo con impedenza elettrica equivalente a quella del microfono.

Tutti i dati riportati nel presente Certificato sono espressi in Decibel (dB). I valori di pressione sonora assoluta sono riferiti a 20 uPa.



CERTIFICATO DI TARATURA LAT 068 48234-A
Certificate of Calibration LAT 068 48234-A

Capacità metrologiche del Centro
Metrological capabilities of the Laboratory

Nella tabella vengono riportate le capacità metrologiche del Centro per le grandezze acustiche e le relative incertezze ad esse associate.

Grandezza	Strumento in taratura	Campo di misura	Condizioni di misura	Incertezza (*)	
Livello di pressione acustica	Pistonofoni	124 dB	250 Hz	0,10 dB	
	Calibratori acustici	da 90 dB a 125 dB	da 250 Hz a 1000 Hz	0,12 dB	
	Calibratori multifrequenza	da 94 dB a 114 dB	31,5 Hz, 63 Hz e 125 Hz	0,19 dB	
	Livello di pressione acustica		250 Hz, 500 Hz e 1 kHz	0,12 dB	
			2 kHz e 4 kHz	0,18 dB	
			8 kHz	0,26 dB	
			12,5 kHz e 16 kHz	0,31 dB	
		Ponderazione "inversa A"	da 94 dB a 114 dB	da 31,5 Hz a 16 kHz	0,07 dB
		Correzioni pressione/campo libero microfoni	da 94 dB a 114 dB	da 31,5 Hz a 16 kHz	0,08 dB
		Fonometri ^(1, 2)	da 20 dB a 155 dB	da 31,5 Hz a 16 kHz	da 0,13 dB a 0,81 dB
		Fonometri ⁽³⁾	da 94 dB a 114 dB	125 Hz e 1 kHz	0,32 dB
		Ponderazioni di frequenza con segnali acustici		8 kHz	0,45 dB
		Ponderazioni di frequenza con segnali elettrici	da 25 dB a 140 dB	da 63 Hz a 16 kHz	0,14 dB
		Ponderazioni di frequenza e temporali a 1 kHz	da 94 dB a 114 dB	1 kHz	0,14 dB
		Linearità di livello nel campo di riferimento	da 20 dB a 155 dB	8 kHz	0,14 dB
	Linearità di livello con selettore di fondo scala	94 dB	1 kHz	0,14 dB	
	Risposta ai treni d'onda	da 25 dB a 140 dB	4 kHz	0,21 dB	
	Rivelatore di picco C	da 110 dB a 140 dB	500 Hz e 8 kHz	0,21 dB	
	Indicatore di sovraccarico	da 110 dB a 140 dB	4 kHz	0,21 dB	
	Verifica filtri a bande di 1/3 ottava ⁽¹⁾		20 Hz < fc < 20 kHz	da 0,15 dB a 1,0 dB	
	Verifica filtri a bande di ottava ⁽¹⁾		31,5 Hz < fc < 8 kHz	da 0,15 dB a 1,0 dB	
Sensibilità alla pressione acustica	Microfoni campione	124 dB	250 Hz	0,11 dB	
	Microfoni campione da 1/2" ⁽¹⁾	94 dB	da 31,5 Hz a 16 kHz	da 0,11 dB a 0,30 dB	
	Microfoni WS2 ⁽¹⁾	94 dB	da 31,5 Hz a 16 kHz	da 0,15 dB a 0,30 dB	
	Microfoni WS2 (risposta di frequenza corretta per campo libero)	94 dB	da 31,5 Hz a 16 kHz	da 0,22 dB a 0,76 dB	
	Microfoni con griglia non rimuovibile	124 dB	250 Hz	0,15 dB	

(*) L'incertezza di misura è dichiarata come incertezza estesa corrispondente al livello di fiducia al 95% ed è ottenuta moltiplicando l'incertezza tipo per il fattore di copertura k specificato.

⁽¹⁾ L'incertezza dipende dalla frequenza.

⁽²⁾ Fonometri conformi solamente alle norme CEI EN 60651 e CEI EN 60804.

⁽³⁾ Fonometri conformi alla norma CEI EN 61672-3.



CERTIFICATO DI TARATURA LAT 068 48234-A
 Certificate of Calibration LAT 068 48234-A

1. Ispezione preliminare

Descrizione: Nella tabella sottostante vengono riportati i risultati dei controlli preliminari effettuati sulla strumentazione in taratura.

Controllo	Esito
Ispezione visiva iniziale	OK
Integrità meccanica	OK
Integrità funzionale	OK
Equilibrio termico	OK
Alimentazione	OK
Luogo di taratura	SEDE

2. Modalità e condizioni di misura

Descrizione: Vengono qui riportate le impostazioni e le caratteristiche dello strumento rilevanti ai fini della Taratura.

Impostazioni	
Frequenza di campionamento	51,20 kHz
Sistema di calcolo	base due
Attenuazione di riferimento	0,00 dB

3. Attenuazione relativa

Descrizione: La verifica dell'attenuazione relativa viene effettuata ad 1 dB dal limite superiore del campo di funzionamento lineare nella gamma di livello di riferimento.

Frequenza normalizzata f/fm	Attenuazioni rilevate dB					Limiti Classe 1 dB	Incertezza dB
	Filtro a 20 Hz	Filtro a 80 Hz	Filtro a 250 Hz	Filtro a 2500 Hz	Filtro a 20000 Hz		
0,18400	>90,00	>90,00	>90,00	>90,00	>80,00	+70/+∞	1,50
0,32578	79,60	76,60	>80,00	79,50	68,50	+61/+∞	0,80
0,52996	>90,00	59,10	59,90	58,90	46,70	+42/+∞	0,30
0,77181	28,10	27,80	28,50	27,70	20,60	+17,5/+∞	0,20
0,89090	3,10	3,50	3,50	3,30	3,20	+2,0/+5,0	0,20
0,91932	0,40	0,50	0,50	0,40	0,80	-0,3/+1,3	0,15
0,94702	0,10	0,10	-0,00	0,10	-0,00	-0,3/+0,6	0,15
0,97394	0,10	0,10	-0,00	0,10	-0,00	-0,3/+0,4	0,15
1,00000	0,10	0,10	-0,00	0,10	-0,10	-0,3/+0,3	0,15
1,02676	0,10	0,10	0,10	0,10	-0,10	-0,3/+0,4	0,15
1,05594	0,20	0,10	0,10	0,10	-0,10	-0,3/+0,6	0,15
1,08776	0,40	0,50	0,50	0,50	-0,00	-0,3/+1,3	0,15
1,12246	3,20	4,00	3,90	4,00	3,00	+2,0/+5,0	0,20
1,29565	29,30	32,80	31,40	32,80	66,80	+17,5/+∞	0,20
1,88695	64,60	>80,00	71,70	>80,00	70,70	+42,0/+∞	0,30
3,06955	>90,00	>90,00	>90,00	>90,00	>80,00	+61/+∞	0,80
5,43474	>90,00	>90,00	>90,00	>90,00	78,90	+70/+∞	1,50



CERTIFICATO DI TARATURA LAT 068 48234-A
 Certificate of Calibration LAT 068 48234-A

4. Campo di funzionamento lineare

Descrizione: La linearità della risposta del filtro viene verificata nella gamma di livello di riferimento, partendo dal limite superiore, per 50 dB di dinamica, ad intervalli di 5 dB tranne a 5 dB dagli estremi dove la verifica viene effettuata ad intervalli di 1 dB.

Filtro a 20 Hz		Filtro a 250 Hz		Filtro a 20000 Hz		Limiti Classe 1 dB	Incertezza dB
Livello Nominale dB	Scarto dB	Livello Nominale dB	Scarto dB	Livello Nominale dB	Scarto dB		
137,0	-0,20	137,0	-0,20	137,0	-0,20	±0,4	0,15
136,0	-0,20	136,0	-0,20	136,0	-0,10	±0,4	0,15
135,0	-0,20	135,0	-0,20	135,0	-0,10	±0,4	0,15
134,0	-0,20	134,0	-0,20	134,0	-0,10	±0,4	0,15
133,0	-0,10	133,0	-0,20	133,0	-0,10	±0,4	0,15
132,0	-0,10	132,0	-0,10	132,0	-0,10	±0,4	0,15
127,0	-0,20	127,0	-0,20	127,0	-0,10	±0,4	0,15
122,0	-0,20	122,0	-0,20	122,0	-0,10	±0,4	0,15
117,0	-0,10	117,0	-0,20	117,0	-0,10	±0,4	0,15
112,0	-0,10	112,0	-0,20	112,0	-0,10	±0,4	0,15
107,0	-0,10	107,0	-0,20	107,0	-0,10	±0,4	0,15
102,0	0,00	102,0	0,00	102,0	0,00	±0,4	0,15
97,0	0,00	97,0	0,00	97,0	0,00	±0,4	0,15
92,0	0,00	92,0	0,00	92,0	0,00	±0,4	0,15
91,0	0,00	91,0	0,00	91,0	0,00	±0,4	0,15
90,0	0,00	90,0	0,00	90,0	0,00	±0,4	0,15
89,0	0,00	89,0	0,00	89,0	0,00	±0,4	0,15
88,0	0,00	88,0	0,00	88,0	0,00	±0,4	0,15
87,0	0,00	87,0	0,00	87,0	0,00	±0,4	0,15

5. Filtri anti-ribaltamento

Descrizione: La verifica viene effettuata ad un livello pari al limite superiore del campo di funzionamento lineare della gamma di riferimento. Per ciascun filtro verificato viene inviato un segnale sinusoidale stazionario di frequenza pari alla frequenza di campionamento dello strumento meno la frequenza centrale nominale del filtro.

Frequenza nominale filtro Hz	Frequenza esatta filtro Hz	Frequenza generata Hz	Attenuazione rilevata dB	Attenuazione minima Classe 1 dB	Incertezza dB
20	19,69	51180,31	>90,00	70,0	1,50
250	250,00	50950,00	>90,00	70,0	1,50
2500	2519,84	48680,16	>80,00	70,0	1,50



CERTIFICATO DI TARATURA LAT 068 48234-A
Certificate of Calibration LAT 068 48234-A

6. Somma dei segnali d'uscita

Frequenza nominale filtro Hz	Frequenza esatta filtro Hz	Frequenza generata Hz	Scarto dB	Limiti Classe 1 dB	Incertezza dB
80	78,75	78,75	-0,09	+1,0/-2,0	0,15
80	78,75	70,15	-0,63	+1,0/-2,0	0,15
80	78,75	88,39	-0,73	+1,0/-2,0	0,15
250	250,00	250,00	-0,09	+1,0/-2,0	0,15
250	250,00	222,73	-0,54	+1,0/-2,0	0,15
250	250,00	280,62	-0,63	+1,0/-2,0	0,15
2500	2519,84	2519,84	-0,09	+1,0/-2,0	0,15
2500	2519,84	2244,93	-0,53	+1,0/-2,0	0,15
2500	2519,84	2828,42	-0,68	+1,0/-2,0	0,15

7. Funzionamento in tempo reale

Descrizione: I campi di frequenze nei quali i filtri devono funzionare in tempo reale vengono verificati tramite questa prova che utilizza la modulazione in frequenza del segnale fornito.

Frequenza nominale filtro Hz	Frequenza esatta filtro Hz	Scarto dB	Limiti Classe 1 dB	Incertezza dB
20	19,69	0,00	±0,3	0,15
25	24,80	-0,10	±0,3	0,15
31,5	31,25	-0,10	±0,3	0,15
40	39,37	-0,10	±0,3	0,15
50	49,61	-0,10	±0,3	0,15
63	62,50	-0,10	±0,3	0,15
80	78,75	-0,10	±0,3	0,15
100	99,21	-0,10	±0,3	0,15
125	125,00	-0,10	±0,3	0,15
160	157,49	-0,10	±0,3	0,15
200	198,43	0,00	±0,3	0,15
250	250,00	-0,10	±0,3	0,15
315	314,98	-0,10	±0,3	0,15
400	396,85	0,00	±0,3	0,15
500	500,00	-0,10	±0,3	0,15
630	629,96	0,00	±0,3	0,15
800	793,70	0,00	±0,3	0,15
1000	1000,00	-0,10	±0,3	0,15
1250	1259,92	0,00	±0,3	0,15
1600	1587,40	0,00	±0,3	0,15
2000	2000,00	0,00	±0,3	0,15
2500	2519,84	0,00	±0,3	0,15
3150	3174,80	0,00	±0,3	0,15
4000	4000,00	-0,10	±0,3	0,15
5000	5039,68	-0,10	±0,3	0,15
6300	6349,60	0,00	±0,3	0,15
8000	8000,00	-0,10	±0,3	0,15
10000	10079,37	-0,10	±0,3	0,15
12500	12699,21	-0,10	±0,3	0,15
16000	16000,00	0,00	±0,3	0,15
20000	20158,74	0,20	±0,3	0,15



L.C.E. S.r.l. a Socio Unico
Via dei Platani, 7/9 Opera (MI)
T. 02 57602858 - www.lce.it - info@lce.it

CERTIFICATO DI TARATURA LAT 068 48277-A
Certificate of Calibration LAT 068 48277-A

- data di emissione
date of issue 2021-12-28
- cliente
customer L.C.E. SRL
20073 - OPERA (MI)
- destinatario
receiver L.C.E. SRL
20073 - OPERA (MI)

Si riferisce a

Referring to
- oggetto
item Analizzatore
- costruttore
manufacturer 01-dB
- modello
model DUO
- matricola
serial number 10455
- data di ricevimento oggetto
date of receipt of item 2021-12-22
- data delle misure
date of measurements 2021-12-28
- registro di laboratorio
laboratory reference Reg. 03

Il presente certificato di taratura è emesso in base all'accREDITAMENTO LAT N° 068 rilasciato in accordo ai decreti attuativi della legge n. 273/1991 che ha istituito il Sistema Nazionale di Taratura (SNT). ACCREDIA attesta le capacità di misura e di taratura, le competenze metrologiche del Centro e la riferibilità delle tarature eseguite ai campioni nazionali e internazionali delle unità di misura del Sistema Internazionale delle Unità (SI).
Questo certificato non può essere riprodotto in modo parziale, salvo espressa autorizzazione scritta da parte del Centro.

*This certificate of calibration is issued in compliance with the accreditation LAT N° 068 granted according to decrees connected with Italian law No. 273/1991 which has established the National Calibration System. ACCREDIA attests the calibration and measurement capability, the metrological competence of the Centre and the traceability of calibration results to the national and international standards of the International System of Units (SI).
This certificate may not be partially reproduced, except with the prior written permission of the issuing Centre.*

I risultati di misura riportati nel presente Certificato sono stati ottenuti applicando le procedure di taratura citate alla pagina seguente, dove sono specificati anche i campioni o gli strumenti che garantiscono la catena di riferibilità del Centro e i rispettivi certificati di taratura in corso di validità. Essi si riferiscono esclusivamente all'oggetto in taratura e sono validi nel momento e nelle condizioni di taratura, salvo diversamente specificato.

The measurement results reported in this Certificate were obtained following the calibration procedures given in the following page, where the reference standards or instruments are indicated which guarantee the traceability chain of the laboratory, and the related calibration certificates in the course of validity are indicated as well. They relate only to the calibrated item and they are valid for the time and conditions of calibration, unless otherwise specified.

Le incertezze di misura dichiarate in questo documento sono state determinate conformemente alla Guida ISO/IEC 98 e al documento EA-4/02. Solitamente sono espresse come incertezza estesa ottenuta moltiplicando l'incertezza tipo per il fattore di copertura k corrispondente ad un livello di fiducia di circa il 95 %. Normalmente tale fattore k vale 2.

The measurement uncertainties stated in this document have been determined according to the ISO/IEC Guide 98 and to EA-4/02. Usually, they have been estimated as expanded uncertainty obtained multiplying the standard uncertainty by the coverage factor k corresponding to a confidence level of about 95%. Normally, this factor k is 2.

Direzione Tecnica
(Approving Officer)



CERTIFICATO DI TARATURA LAT 068 48277-A
Certificate of Calibration LAT 068 48277-A

Di seguito vengono riportate le seguenti informazioni:

- la descrizione dell'oggetto in taratura (se necessaria);
- l'identificazione delle procedure in base alle quali sono state eseguite le tarature;
- gli strumenti/campioni che garantiscono la riferibilità del Centro;
- gli estremi dei certificati di taratura di tali campioni e l'Ente che li ha emessi;
- il luogo di taratura (se effettuata fuori dal Laboratorio);
- le condizioni ambientali e di taratura;
- i risultati delle tarature e la loro incertezza estesa.

In the following, information is reported about:

- description of the item to be calibrated (if necessary);
- technical procedures used for calibration performed;
- instruments or measurement standards which guarantee the traceability chain of the Centre;
- relevant calibration certificates of those standards with the issuing Body;
- site of calibration (if different from Laboratory);
- calibration and environmental conditions;
- calibration results and their expanded uncertainty.

Strumenti sottoposti a verifica
Instrumentation under test

Strumento	Costruttore	Modello	Matricola
Analizzatore	01-dB	DUO	10455
Nosecone	01-dB	RA0208	N.P.
Microfono	G.R.A.S.	40CD	141154

Procedure tecniche, norme e campioni di riferimento
Technical procedures, Standards and Traceability

I risultati di misura riportati nel presente Certificato sono stati ottenuti applicando la procedura di taratura N. PTL 08 Rev. 1.1.

Le verifiche effettuate sull'oggetto della taratura sono in accordo con quanto previsto dalla norma CEI EN 61672-3:2014.

I limiti riportati sono relativi alla classe di appartenenza dello strumento come definito nella norma CEI EN 61672-1:2014.

Nella tabella sottostante vengono riportati gli estremi dei campioni di riferimento dai quali ha inizio la catena della riferibilità del Centro.

Strumento	Matricola	Certificato	Data taratura	Data scadenza
Stazione meteo Ahlborn Almemo 2590+FHAD46-C2L00	H17121184+17110098	LAT N.128U-071/21	2021-02-15	2022-02-15
Multimetro Hewlett Packard 3458A	2823A24857	LAT121 9267	2021-06-10	2022-06-10
Barometro digitale DRUCK DPI 150	3268333	LAT 128P-930/21	2021-11-22	2022-11-22
Pistonofono Brüel & Kjaer 4228	1798906	I.N.RI.M. 21-0085-03	2021-02-02	2022-02-02
Microfono Brüel & Kjaer 4180	2412886	I.N.RI.M. 21-0085-01	2021-02-02	2022-02-02

Condizioni ambientali durante le misure
Environmental parameters during measurements

Parametro	Di riferimento	Intervallo di validità	All'inizio delle misure	Alla fine delle misure
Temperatura / °C	23,0	da 20 a 26	22,3	22,4
Umidità / %	50,0	da 30 a 70	45,5	45,2
Pressione / hPa	1013,3	da 800 a 1050	995,7	995,5

Nella determinazione dell'incertezza non è stata presa in considerazione la stabilità nel tempo dell'oggetto in taratura.

Sullo strumento in esame sono state eseguite misure sia per via elettrica che per via acustica. Le misure per via elettrica sono state effettuate sostituendo alla capsula microfonica un adattatore capacitivo con impedenza elettrica equivalente a quella del microfono.

Tutti i dati riportati nel presente Certificato sono espressi in Decibel (dB). I valori di pressione sonora assoluta sono riferiti a 20 uPa.

Il numero di decimali riportato in alcune prove può differire dal numero di decimali visualizzati sullo strumento in taratura in quanto i valori riportati nel presente Certificato possono essere ottenuti dalla media di più letture.



CERTIFICATO DI TARATURA LAT 068 48277-A
Certificate of Calibration LAT 068 48277-A

Capacità metrologiche del Centro
Metrological capabilities of the Laboratory

Nella tabella vengono riportate le capacità metrologiche del Centro per le grandezze acustiche e le relative incertezze ad esse associate.

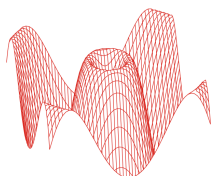
Grandezza	Strumento in taratura	Campo di misura	Condizioni di misura	Incertezza (*)	
Livello di pressione acustica	Pistonofoni	124 dB	250 Hz	0,10 dB	
	Calibratori acustici	da 90 dB a 125 dB	da 250 Hz a 1000 Hz	0,12 dB	
	Calibratori multifrequenza	da 94 dB a 114 dB	31,5 Hz, 63 Hz e 125 Hz	0,19 dB	
	Livello di pressione acustica		250 Hz, 500 Hz e 1 kHz	0,12 dB	
			2 kHz e 4 kHz	0,18 dB	
			8 kHz	0,26 dB	
			12,5 kHz e 16 kHz	0,31 dB	
		Ponderazione "inversa A"	da 94 dB a 114 dB	da 31,5 Hz a 16 kHz	0,07 dB
		Correzioni pressione/campo libero microfoni	da 94 dB a 114 dB	da 31,5 Hz a 16 kHz	0,08 dB
		Fonometri ^(1, 2)	da 20 dB a 155 dB	da 31,5 Hz a 16 kHz	da 0,13 dB a 0,81 dB
		Fonometri ⁽³⁾	da 94 dB a 114 dB	125 Hz e 1 kHz	0,32 dB
		Ponderazioni di frequenza con segnali acustici		8 kHz	0,45 dB
		Ponderazioni di frequenza con segnali elettrici		da 63 Hz a 16 kHz	0,14 dB
		Ponderazioni di frequenza e temporali a 1 kHz	da 94 dB a 114 dB	1 kHz	0,14 dB
		Linearità di livello nel campo di riferimento	da 20 dB a 155 dB	8 kHz	0,14 dB
	Linearità di livello con selettore di fondo scala	94 dB	1 kHz	0,14 dB	
	Risposta ai treni d'onda	da 25 dB a 140 dB	4 kHz	0,21 dB	
	Rivelatore di picco C	da 110 dB a 140 dB	500 Hz e 8 kHz	0,21 dB	
	Indicatore di sovraccarico	da 110 dB a 140 dB	4 kHz	0,21 dB	
	Verifica filtri a bande di 1/3 ottava ⁽¹⁾		20 Hz < fc < 20 kHz	da 0,15 dB a 1,0 dB	
	Verifica filtri a bande di ottava ⁽¹⁾		31,5 Hz < fc < 8 kHz	da 0,15 dB a 1,0 dB	
Sensibilità alla pressione acustica	Microfoni campione	124 dB	250 Hz	0,11 dB	
	Microfoni campione da 1/2" ⁽¹⁾	94 dB	da 31,5 Hz a 16 kHz	da 0,11 dB a 0,30 dB	
	Microfoni WS2 ⁽¹⁾	94 dB	da 31,5 Hz a 16 kHz	da 0,15 dB a 0,30 dB	
	Microfoni WS2 (risposta di frequenza corretta per campo libero)	94 dB	da 31,5 Hz a 16 kHz	da 0,22 dB a 0,76 dB	
	Microfoni con griglia non rimuovibile	124 dB	250 Hz	0,15 dB	

(*) L'incertezza di misura è dichiarata come incertezza estesa corrispondente al livello di fiducia al 95% ed è ottenuta moltiplicando l'incertezza tipo per il fattore di copertura k specificato.

⁽¹⁾ L'incertezza dipende dalla frequenza.

⁽²⁾ Fonometri conformi solamente alle norme CEI EN 60651 e CEI EN 60804.

⁽³⁾ Fonometri conformi alla norma CEI EN 61672-3.



CERTIFICATO DI TARATURA LAT 068 48277-A
Certificate of Calibration LAT 068 48277-A

1. Documentazione

- La versione del firmware caricato sullo strumento in taratura è: 2.50 - 2.12.
- Manuale di istruzioni DUO User's Manual - DOC1112 - Marzo 2018 applicabile dal firmware 2.40/2.12 fornito dal costruttore dello strumento..
- Campo di misura di riferimento (nominale): 20,0 - 133,0 dB - Livello di pressione sonora di riferimento: 94,0 dB - Frequenza di verifica 1000 Hz.
- I dati di correzione per il filtro di compensazione da campo libero a 90 gradi del microfono 40CD e nose cone sono stati forniti dal costruttore dello strumento.
- I dati di correzione da pressione a campo libero a 90 gradi con nose cone e windscreen sono stati ottenuti dal manuale dello strumento fornito dal costruttore.
- Lo strumento ha completato con esito positivo le prove di valutazione del modello applicabili della IEC 61672-3:2013. Lo strumento risulta Omologato con certificati: DE-16-M-PTB-0007 Revisione 1 del 28 Settembre 2016 emesso dal PTB.
- Lo strumento sottoposto alle prove ha superato con esito positivo le prove periodiche della classe 1 della IEC 61672-3:2013, per le condizioni ambientali nelle quali esse sono state eseguite. Poichè è disponibile la prova pubblica, da parte di un'organizzazione di prova indipendente responsabile dell'approvazione dei risultati delle prove di valutazione del modello eseguite secondo la IEC 61672-2:2013, per dimostrare che il modello di fonometro è risultato completamente conforme alle prescrizioni della IEC 61672-1:2013, il fonometro sottoposto alle prove è conforme alle prescrizioni della classe 1 della IEC 61672-1:2013.

2. Ispezione preliminare ed elenco prove effettuate

Descrizione: Nelle tabelle sottostanti vengono riportati i risultati dei controlli preliminari e l'elenco delle prove effettuate sulla strumentazione in taratura.

Controllo	Esito
Ispezione visiva iniziale	OK
Integrità meccanica	OK
Integrità funzionale	OK
Equilibrio termico	OK
Alimentazione	OK

Prova	Esito
Rumore autogenerato	Positivo
Ponderazioni di frequenza con segnali acustici	Positivo
Ponderazioni di frequenza con segnali elettrici	Positivo
Ponderazioni di frequenza e temporali a 1 kHz	Positivo
Selettore campo misura	Non presente
Linearità livello campo misura riferimento	Positivo
Treni d'onda	Positivo
Livello sonoro di picco C	Positivo
Indicazione di sovraccarico	Positivo
Stabilità ad alti livelli	Positivo
Stabilità a lungo termine	Positivo

3. Indicazione alla frequenza di verifica della taratura (Calibrazione)

Descrizione: Prima di avviare la procedura di taratura dello strumento in esame si provvede alla verifica della calibrazione mediante l'applicazione di un idoneo calibratore acustico. Se necessario viene effettuata una nuova calibrazione come specificato dal costruttore.

Impostazioni: Campo di misura di riferimento, funzione calibrazione, se disponibile, altrimenti pesatura di frequenza C e ponderazione temporale Fast o Slow o in alternativa media temporale.

Calibrazione	
Calibratore acustico utilizzato	Quest QC-20 sn. QF2110036
Certificato del calibratore utilizzato	LAT 068 47679-A del 2021-08-30
Frequenza nominale del calibratore	1000,0 Hz
Livello atteso	94,1 dB
Livello indicato dallo strumento prima della calibrazione	93,4 dB
Livello indicato dallo strumento dopo la calibrazione	94,1 dB
E' stata effettuata una nuova calibrazione	SI



CERTIFICATO DI TARATURA LAT 068 48277-A
Certificate of Calibration LAT 068 48277-A

4. Rumore autogenerato

Descrizione: Viene verificato il rumore autogenerato dallo strumento. Per la verifica del rumore elettrico, la capacità equivalente di ingresso viene cortocircuitata tramite un apposito adattatore capacitivo di capacità paragonabile a quella del microfono. Per la verifica del rumore acustico devono essere montati anche eventuali accessori.

Impostazioni: Media temporale, campo di misura più sensibile. La verifica del rumore autogenerato con microfono installato viene invece effettuata installando il microfono ed eventuali accessori con lo strumento impostato nel campo di misura più sensibile, media temporale e ponderazione di frequenza A.

Letture: Per ciascuna ponderazione di frequenza di cui è dotato lo strumento, viene rilevato il livello sonoro con media temporale mediato per 30 s, o per un periodo superiore se così richiesto dal manuale di istruzioni.

Ponderazione di frequenza	Tipo di rumore	Rumore dB
A	Elettrico	11,1
C	Elettrico	10,9
Z	Elettrico	17,1
A	Acustico	17,7

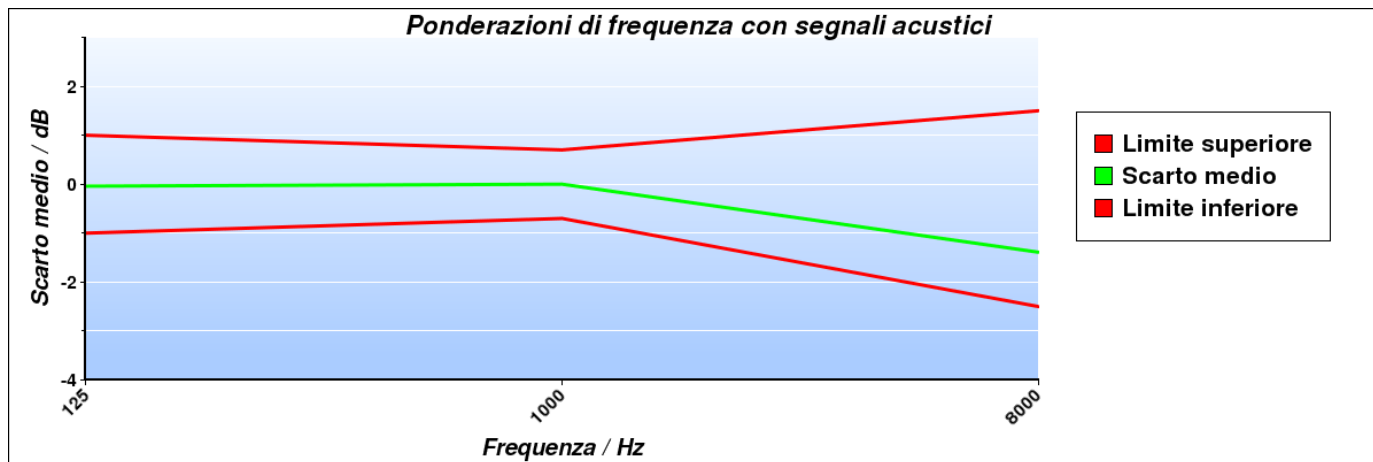
5. Prove di ponderazione di frequenza con segnali acustici

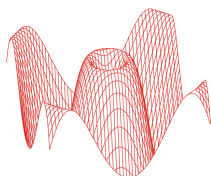
Descrizione: Tramite un calibratore multifrequenza, si inviano al microfono dei segnali acustici sinusoidali con un livello nominale compreso tra 94 dB e 114 dB alle frequenze di 125 Hz, 1000 Hz e 8000 Hz al fine di verificare la risposta acustica dell'intera catena di misura. Gli scarti riportati nella tabella successiva sono riferiti al valore a 1000 Hz. L'origine delle eventuali correzioni applicate è riportata nel paragrafo "Documentazione".

Impostazioni: Ponderazione di frequenza C, ponderazione temporale Fast, campo di misura di riferimento e indicazione Lp.

Letture: Per ciascuna frequenza di prova, vengono riportati i livelli letti sullo strumento in taratura.

Frequenza nominale Hz	Correzione livello dB	Correzione microfono dB	Correzione accessorio dB	Letture corretta dB	Ponderazione C rilevata dB	Ponderazione C teorica dB	Incertezza dB	Scarto medio dB	Limiti Accettabilità Classe 1 / dB
125	-0,08	-0,26	0,00	93,72	-0,24	-0,20	0,30	-0,04	±1,0
1000	0,00	-0,04	0,00	93,96	0,00	0,00	0,30	Riferimento	±0,7
8000	-0,12	1,25	0,80	89,57	-4,39	-3,00	0,49	-1,39	+1,5/-2,5





CERTIFICATO DI TARATURA LAT 068 48277-A
Certificate of Calibration LAT 068 48277-A

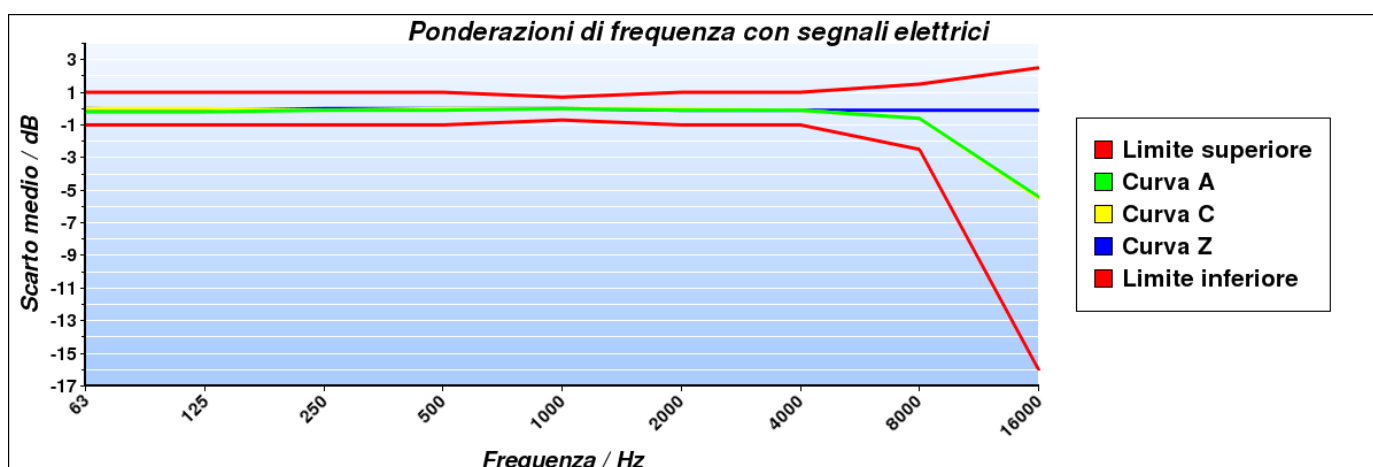
6. Prove delle ponderazioni di frequenza con segnali elettrici

Descrizione: Le ponderazioni di frequenza devono essere determinate in rapporto alla risposta ad 1 kHz utilizzando segnali di ingresso elettrici sinusoidali regolati per fornire una indicazione che sia 45 dB inferiore al limite superiore del campo di misura di riferimento, e per tutte le tre ponderazioni di frequenza tra A, C, Z e Piatta delle quali lo strumento è dotato.

Impostazioni: Ponderazione temporale Fast, campo di misura di riferimento, tutte le ponderazioni di frequenza disponibili tra A, C, Z e Piatta

Letture: Per ciascuna ponderazione di frequenza da verificare, viene rilevata la differenza tra il livello di prova a ciascuna frequenza e il riferimento ad 1 kHz. Eventuali correzioni specificate dal costruttore devono essere considerate.

Frequenza nominale Hz	Curva A Scarto medio dB	Curva C Scarto medio dB	Curva Z Scarto medio dB	Incertezza dB	Limiti accettabilità Classe 1 / dB
63	-0,20	0,00	0,00	0,14	±1,0
125	-0,20	0,00	-0,10	0,14	±1,0
250	-0,10	-0,10	0,00	0,14	±1,0
500	-0,10	0,00	0,00	0,14	±1,0
1000	0,00	0,00	0,00	0,14	±0,7
2000	-0,10	0,00	-0,10	0,14	±1,0
4000	-0,10	-0,10	-0,10	0,14	±1,0
8000	-0,60	-0,60	-0,10	0,14	+1,5/-2,5
16000	-5,40	-5,50	-0,10	0,14	+2,5/-16,0



7. Ponderazioni di frequenza e temporali a 1 kHz

Descrizione: La prova consiste nella verifica delle differenze tra il livello di calibrazione ad 1 kHz con ponderazione di frequenza A e le ponderazioni di frequenza C, Z e Piatta misurate con ponderazione temporale Fast o media temporale. Inoltre, le indicazioni con la ponderazione di frequenza A devono essere registrate con lo strumento regolato per indicare il livello con ponderazione temporale F, il livello sonoro con ponderazione temporale S e il livello sonoro con media temporale, se disponibili.

Impostazioni: Campo di misura di riferimento, regolazione al livello di 94,0 dB ad 1 kHz con pesatura di frequenza A e temporale Fast; in successione, tutte le pesature di frequenza disponibili tra C, Z e Piatta e le ponderazioni temporali Slow e media temporale con pesatura di frequenza A.

Letture: Per ciascuna ponderazione di frequenza e temporale da verificare viene letta l'indicazione dello strumento.

Ponderazione	Riferimento dB	Scarto dB	Incertezza dB	Limiti accettab. Classe 1 / dB
Fast C	94,00	0,00	0,07	±0,2
Fast Z	94,00	0,00	0,07	±0,2
Slow A	94,00	0,00	0,07	±0,1
Leq A	94,00	0,00	0,07	±0,1



L.C.E. S.r.l. a Socio Unico
 Via dei Platani, 7/9 Opera (MI)
 T. 02 57602858 - www.lce.it - info@lce.it

CERTIFICATO DI TARATURA LAT 068 48277-A
 Certificate of Calibration LAT 068 48277-A

8. Linearità di livello nel campo di misura di riferimento

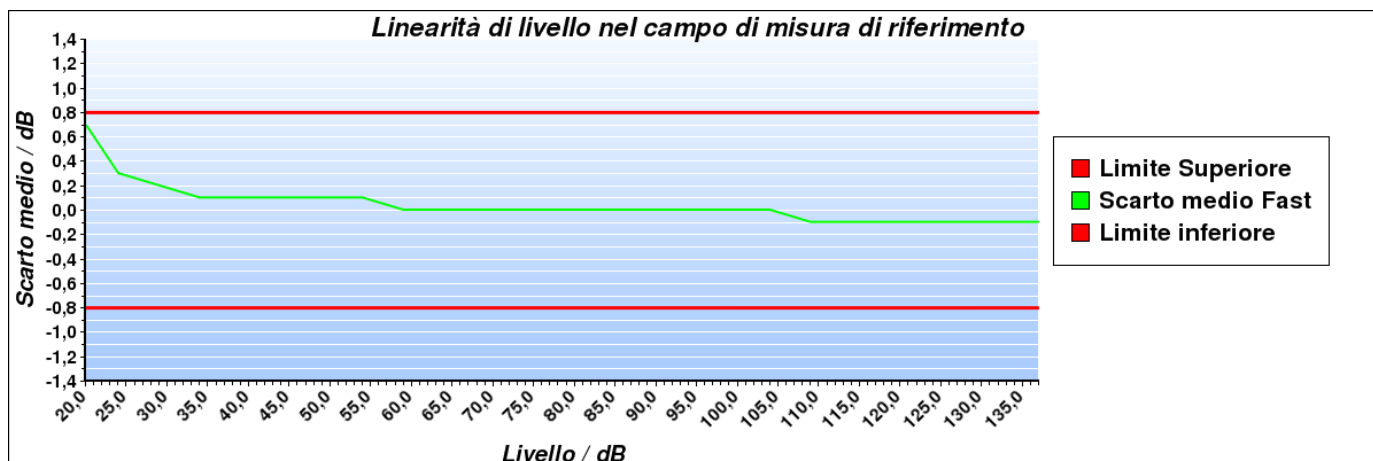
Descrizione: La linearità di livello viene verificata con segnali elettrici sinusoidali stazionari ad una frequenza di 8 kHz. La prova inizia con il segnale di ingresso regolato per indicare 94,0 dB e aumentando il livello del segnale di ingresso di gradini di 5 dB fino a 5 dB dal limite superiore per il campo di funzionamento lineare a 8 kHz, poi aumentando il livello di gradini di 1 dB fino alla prima indicazione di sovraccarico, non inclusa. Successivamente, sempre partendo dal punto di inizio, si diminuisce il livello del segnale di ingresso a gradini di 5 dB fino a 5 dB dal limite inferiore del campo di misura di riferimento, poi diminuendo il livello del segnale di gradini di 1 dB fino alla prima indicazione di livello insufficiente o, se non disponibile, fino al limite inferiore del campo di funzionamento lineare.

Impostazioni: Ponderazione temporale Fast, campo di misura di riferimento e ponderazione di frequenza A.

Letture: Per ciascun livello da verificare, viene rilevata la differenza tra il livello visualizzato sullo strumento e il corrispondente livello sonoro atteso.

Note: Per livelli minori o uguali a 20,7 dB, sul display dello strumento è comparsa l'indicazione di condizione di livello insufficiente.

Livello generato dB	Incertezza dB	Scarto medio dB	Limiti accettabilità Classe 1 / dB	Livello generato dB	Incertezza dB	Scarto medio dB	Limiti accettabilità Classe 1 / dB
94,0	0,14	Riferimento	±0,8	84,0	0,14	0,00	±0,8
99,0	0,14	0,00	±0,8	79,0	0,14	0,00	±0,8
104,0	0,14	0,00	±0,8	74,0	0,14	0,00	±0,8
109,0	0,14	-0,10	±0,8	69,0	0,14	0,00	±0,8
114,0	0,14	-0,10	±0,8	64,0	0,14	0,00	±0,8
119,0	0,14	-0,10	±0,8	59,0	0,14	0,00	±0,8
124,0	0,14	-0,10	±0,8	54,0	0,14	0,10	±0,8
129,0	0,14	-0,10	±0,8	49,0	0,14	0,10	±0,8
130,0	0,14	-0,10	±0,8	44,0	0,14	0,10	±0,8
131,0	0,14	-0,10	±0,8	39,0	0,14	0,10	±0,8
132,0	0,14	-0,10	±0,8	34,0	0,14	0,10	±0,8
133,0	0,14	-0,10	±0,8	29,0	0,14	0,20	±0,8
134,0	0,14	-0,10	±0,8	24,0	0,14	0,30	±0,8
135,0	0,14	-0,10	±0,8	23,0	0,14	0,40	±0,8
136,0	0,14	-0,10	±0,8	22,0	0,14	0,50	±0,8
137,0	0,14	-0,10	±0,8	21,0	0,14	0,60	±0,8
94,0	0,14	Riferimento	±0,8	20,0	0,14	0,70	±0,8
89,0	0,14	0,00	±0,8				





CERTIFICATO DI TARATURA LAT 068 48277-A
Certificate of Calibration LAT 068 48277-A

9. Risposta a treni d'onda

Descrizione: La risposta dello strumento a segnali di breve durata viene verificata attraverso dei treni d'onda di 4 kHz, con durate di 200 ms, 2 ms e 0,25 ms, che iniziano e finiscono sul passaggio per lo zero e sono estratti da segnali di ingresso elettrici sinusoidali di 4 kHz. Il livello di riferimento del segnale sinusoidale continuo è pari a 134,0 dB.

Impostazioni: Campo di misura di riferimento, ponderazione di frequenza A, ponderazioni temporali FAST e SLOW e livello di esposizione sonora (SEL) o, nel caso quest'ultimo non sia disponibile, il livello sonoro con media temporale.

Letture: Per ciascuna pesatura da verificare, viene calcolata la differenza tra il livello sonoro massimo visualizzato sullo strumento e il corrispondente livello sonoro atteso. Per le misure del livello di esposizione sonora viene calcolata la differenza tra il livello di esposizione sonora letto sullo strumento e il corrispondente livello di esposizione sonora atteso.

Ponderazione di frequenza	Durata Burst ms	Livello atteso dB	Letture media dB	Scarto medio dB	Incertezza dB	Limiti accettabilità Classe 1 / dB
Fast	200	133,00	133,00	0,00	0,17	±0,5
Slow	200	126,60	126,60	0,00	0,17	±0,5
SEL	200	127,00	127,00	0,00	0,17	±0,5
Fast	2	116,00	115,90	-0,10	0,17	+1,0/-1,5
Slow	2	107,00	107,00	0,00	0,17	+1,0/-3,0
SEL	2	107,00	107,00	0,00	0,17	+1,0/-1,5
Fast	0,25	107,00	106,80	-0,20	0,17	+1,0/-3,0
SEL	0,25	98,00	97,90	-0,10	0,17	+1,0/-3,0

10. Livello sonoro di picco C

Descrizione: Questa prova permette di verificare il funzionamento del rilevatore di picco. Vengono utilizzati tre diversi tipi di segnali: una forma d'onda a 8 kHz, una mezza forma d'onda positiva a 500 Hz e una mezza forma d'onda negativa a 500 Hz. Questi segnali di test vengono estratti rispettivamente da un segnale sinusoidale stazionario alla frequenza di 8 kHz che fornisca sullo strumento un'indicazione pari a 129,0 dB e da un segnale sinusoidale stazionario alla frequenza di 500 Hz che fornisca un'indicazione pari a 132,0 dB.

Impostazioni: Campo di misura meno sensibile, ponderazione di frequenza C, ponderazione temporale Fast e picco.

Letture: Per ciascun tipo di segnale da verificare, viene calcolata la differenza tra il livello sonoro di picco C visualizzato sullo strumento e il corrispondente livello sonoro di picco atteso.

Tipo di segnale	Livello di riferimento dB	Livello atteso dB	Letture media dB	Scarto medio dB	Incertezza dB	Limiti accettabilità Classe 1 / dB
1 ciclo 8 kHz	129,00	132,40	132,30	-0,10	0,19	±2,0
½ ciclo 500 Hz +	132,00	134,40	134,30	-0,10	0,19	±1,0
½ ciclo 500 Hz -	132,00	134,40	134,30	-0,10	0,19	±1,0

11. Indicazione di sovraccarico

Descrizione: Questa prova permette di verificare il funzionamento dell'indicatore di sovraccarico. Dopo aver regolato il livello del segnale elettrico stazionario di ingresso in modo da visualizzare sullo strumento un'indicazione pari a 137,0 dB, vengono inviati segnali elettrici sinusoidali di mezzo ciclo positivo ad una frequenza di 4 kHz incrementando di volta in volta il livello fino alla prima indicazione di sovraccarico. L'operazione viene poi ripetuta con segnali di mezzo ciclo negativo.

Impostazioni: Campo di misura meno sensibile, ponderazione di frequenza A e media temporale.

Letture: Viene calcolata la differenza tra i livelli positivo e negativo che hanno portato all'indicazione di sovraccarico sullo strumento.

Livello di riferimento dB	½ ciclo positivo dB	½ ciclo negativo dB	Differenza dB	Incertezza dB	Limiti accettabilità Classe 1 / dB
137,0	138,0	138,5	-0,5	0,17	±1,5

L'indicatore di sovraccarico è rimasto correttamente memorizzato dopo che si è prodotta una condizione di sovraccarico sullo strumento.



CERTIFICATO DI TARATURA LAT 068 48277-A
Certificate of Calibration LAT 068 48277-A

12. Stabilità ad alti livelli

Descrizione: Questa prova permette di verificare la stabilità dello strumento quando opera continuamente con segnali di livello elevato. Dopo aver regolato il livello del segnale elettrico stazionario di ingresso in modo da visualizzare sullo strumento un'indicazione pari a 136,0 dB, si registra il livello visualizzato e si continua ad applicare il segnale per 5 minuti al termine dei quali viene nuovamente registrato il livello indicato.

Impostazioni: Campo di misura meno sensibile, ponderazione di frequenza A e ponderazione di frequenza Fast, Slow o Leq su 10 secondi.

Letture: Viene calcolata la differenza tra i livelli indicati dallo strumento all'inizio della prova e dopo 5 minuti di esposizione al segnale ad alto livello.

Livello di riferimento dB	Livello iniziale dB	Livello finale dB	Scarto medio dB	Incertezza dB	Limiti accettabilità Classe 1 / dB
136,0	136,0	136,0	0,0	0,07	±0,1

13. Stabilità a lungo termine

Descrizione: Questa prova permette di verificare la capacità dello strumento di operare continuamente con segnali di medio livello. Dopo aver regolato il livello del segnale elettrico stazionario di ingresso, in modo da visualizzare sullo strumento un'indicazione pari a 94,0 dB, si registra il livello visualizzato e si continua ad applicare il segnale per un intervallo di tempo variabile tra 25 minuti e 35 minuti al termine del quale viene nuovamente registrato il livello indicato.

Impostazioni: Campo di misura di riferimento, ponderazione di frequenza A e ponderazione di frequenza Fast, Slow o Leq su 10 secondi.

Letture: Viene calcolata la differenza tra i livelli indicati dallo strumento all'inizio e alla fine della prova.

Livello di riferimento dB	Livello iniziale dB	Livello finale dB	Scarto medio dB	Incertezza dB	Limiti accettabilità Classe 1 / dB
94,0	94,0	94,0	0,0	0,07	±0,1



L.C.E. S.r.l. a Socio Unico
Via dei Platani, 7/9 Opera (MI)
T. 02 57602858 - www.lce.it - info@lce.it

CERTIFICATO DI TARATURA LAT 068 48278-A
Certificate of Calibration LAT 068 48278-A

- data di emissione
date of issue 2021-12-28
- cliente
customer L.C.E. SRL
20073 - OPERA (MI)
- destinatario
receiver L.C.E. SRL
20073 - OPERA (MI)

Si riferisce a

Referring to

- oggetto
item Filtri 1/3 ottave
- costruttore
manufacturer 01-dB
- modello
model DUO
- matricola
serial number 10455
- data di ricevimento oggetto
date of receipt of item 2021-12-22
- data delle misure
date of measurements 2021-12-28
- registro di laboratorio
laboratory reference Reg. 03

Il presente certificato di taratura è emesso in base all'accREDITAMENTO LAT N° 068 rilasciato in accordo ai decreti attuativi della legge n. 273/1991 che ha istituito il Sistema Nazionale di Taratura (SNT). ACCREDIA attesta le capacità di misura e di taratura, le competenze metrologiche del Centro e la riferibilità delle tarature eseguite ai campioni nazionali e internazionali delle unità di misura del Sistema Internazionale delle Unità (SI).
Questo certificato non può essere riprodotto in modo parziale, salvo espressa autorizzazione scritta da parte del Centro.

*This certificate of calibration is issued in compliance with the accreditation LAT N° 068 granted according to decrees connected with Italian law No. 273/1991 which has established the National Calibration System. ACCREDIA attests the calibration and measurement capability, the metrological competence of the Centre and the traceability of calibration results to the national and international standards of the International System of Units (SI).
This certificate may not be partially reproduced, except with the prior written permission of the issuing Centre.*

I risultati di misura riportati nel presente Certificato sono stati ottenuti applicando le procedure di taratura citate alla pagina seguente, dove sono specificati anche i campioni o gli strumenti che garantiscono la catena di riferibilità del Centro e i rispettivi certificati di taratura in corso di validità. Essi si riferiscono esclusivamente all'oggetto in taratura e sono validi nel momento e nelle condizioni di taratura, salvo diversamente specificato.

The measurement results reported in this Certificate were obtained following the calibration procedures given in the following page, where the reference standards or instruments are indicated which guarantee the traceability chain of the laboratory, and the related calibration certificates in the course of validity are indicated as well. They relate only to the calibrated item and they are valid for the time and conditions of calibration, unless otherwise specified.

Le incertezze di misura dichiarate in questo documento sono state determinate conformemente alla Guida ISO/IEC 98 e al documento EA-4/02. Solitamente sono espresse come incertezza estesa ottenuta moltiplicando l'incertezza tipo per il fattore di copertura k corrispondente ad un livello di fiducia di circa il 95 %. Normalmente tale fattore k vale 2.

The measurement uncertainties stated in this document have been determined according to the ISO/IEC Guide 98 and to EA-4/02. Usually, they have been estimated as expanded uncertainty obtained multiplying the standard uncertainty by the coverage factor k corresponding to a confidence level of about 95%. Normally, this factor k is 2.

Direzione Tecnica
(Approving Officer)



CERTIFICATO DI TARATURA LAT 068 48278-A
Certificate of Calibration LAT 068 48278-A

Di seguito vengono riportate le seguenti informazioni:

- la descrizione dell'oggetto in taratura (se necessaria);
- l'identificazione delle procedure in base alle quali sono state eseguite le tarature;
- gli strumenti/campioni che garantiscono la riferibilità del Centro;
- gli estremi dei certificati di taratura di tali campioni e l'Ente che li ha emessi;
- il luogo di taratura (se effettuata fuori dal Laboratorio);
- le condizioni ambientali e di taratura;
- i risultati delle tarature e la loro incertezza estesa.

In the following, information is reported about:

- description of the item to be calibrated (if necessary);
- technical procedures used for calibration performed;
- instruments or measurement standards which guarantee the traceability chain of the Centre;
- relevant calibration certificates of those standards with the issuing Body;
- site of calibration (if different from Laboratory);
- calibration and environmental conditions;
- calibration results and their expanded uncertainty.

Strumenti sottoposti a verifica
Instrumentation under test

Strumento	Costruttore	Modello	Matricola
Filtri 1/3 ottave	01-dB	DUO	10455

Procedure tecniche, norme e campioni di riferimento
Technical procedures, Standards and Traceability

I risultati di misura riportati nel presente Certificato sono stati ottenuti applicando la procedura di taratura N. PTL 09 rev. 4.6.
Le verifiche effettuate sull'oggetto della taratura sono in accordo con il metodo interno di taratura basato sulla norma CEI EN 61260:1997.
Le tolleranze riportate sono relative alla classe di appartenenza dello strumento come definito nella norma CEI EN 61260:1997.
Nella tabella sottostante vengono riportati gli estremi dei campioni di riferimento dai quali ha inizio la catena della riferibilità del Centro.

Strumento	Matricola	Certificato	Data taratura	Data scadenza
Stazione meteo Ahlborn Almemo 2590+FHAD46-C2L00	H17121184+17110098	LAT N.128U-071/21	2021-02-15	2022-02-15
Multimetro Hewlett Packard 3458A	2823A24857	LAT121 9267	2021-06-10	2022-06-10
Barometro digitale DRUCK DPI 150	3268333	LAT 128P-930/21	2021-11-22	2022-11-22

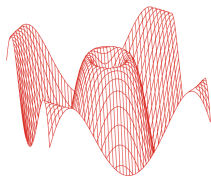
Condizioni ambientali durante le misure
Environmental parameters during measurements

Parametro	Di riferimento	Intervallo di validità	All'inizio delle misure	Alla fine delle misure
Temperatura / °C	23,0	da 20 a 26	22,4	22,9
Umidità / %	50,0	da 30 a 70	45,1	44,1
Pressione / hPa	1013,3	da 800 a 1050	995,5	995,7

Nella determinazione dell'incertezza non è stata presa in considerazione la stabilità nel tempo dell'oggetto in taratura. Gli elevati valori di incertezza in alcune prove sono determinati dalle caratteristiche intrinseche dello strumento in prova.

Sullo Strumento in esame sono state eseguite misure sia per via elettrica che per via acustica. Le misure per via elettrica sono state effettuate sostituendo alla capsula microfonica un adattatore capacitivo con impedenza elettrica equivalente a quella del microfono.

Tutti i dati riportati nel presente Certificato sono espressi in Decibel (dB). I valori di pressione sonora assoluta sono riferiti a 20 uPa.



CERTIFICATO DI TARATURA LAT 068 48278-A
Certificate of Calibration LAT 068 48278-A

Capacità metrologiche del Centro
Metrological capabilities of the Laboratory

Nella tabella vengono riportate le capacità metrologiche del Centro per le grandezze acustiche e le relative incertezze ad esse associate.

Grandezza	Strumento in taratura	Campo di misura	Condizioni di misura	Incertezza (*)	
Livello di pressione acustica	Pistonofoni	124 dB	250 Hz	0,10 dB	
	Calibratori acustici	da 90 dB a 125 dB	da 250 Hz a 1000 Hz	0,12 dB	
	Calibratori multifrequenza	da 94 dB a 114 dB	31,5 Hz, 63 Hz e 125 Hz	0,19 dB	
	Livello di pressione acustica		250 Hz, 500 Hz e 1 kHz	0,12 dB	
			2 kHz e 4 kHz	0,18 dB	
			8 kHz	0,26 dB	
			12,5 kHz e 16 kHz	0,31 dB	
		Ponderazione "inversa A"	da 94 dB a 114 dB	da 31,5 Hz a 16 kHz	0,07 dB
		Correzioni pressione/campo libero microfoni	da 94 dB a 114 dB	da 31,5 Hz a 16 kHz	0,08 dB
		Fonometri ^(1, 2)	da 20 dB a 155 dB	da 31,5 Hz a 16 kHz	da 0,13 dB a 0,81 dB
		Fonometri ⁽³⁾	da 94 dB a 114 dB	125 Hz e 1 kHz	0,32 dB
		Ponderazioni di frequenza con segnali acustici		8 kHz	0,45 dB
		Ponderazioni di frequenza con segnali elettrici	da 25 dB a 140 dB	da 63 Hz a 16 kHz	0,14 dB
		Ponderazioni di frequenza e temporali a 1 kHz	da 94 dB a 114 dB	1 kHz	0,14 dB
		Linearità di livello nel campo di riferimento	da 20 dB a 155 dB	8 kHz	0,14 dB
	Linearità di livello con selettore di fondo scala	94 dB	1 kHz	0,14 dB	
	Risposta ai treni d'onda	da 25 dB a 140 dB	4 kHz	0,21 dB	
	Rivelatore di picco C	da 110 dB a 140 dB	500 Hz e 8 kHz	0,21 dB	
	Indicatore di sovraccarico	da 110 dB a 140 dB	4 kHz	0,21 dB	
	Verifica filtri a bande di 1/3 ottava ⁽¹⁾		20 Hz < fc < 20 kHz	da 0,15 dB a 1,0 dB	
	Verifica filtri a bande di ottava ⁽¹⁾		31,5 Hz < fc < 8 kHz	da 0,15 dB a 1,0 dB	
Sensibilità alla pressione acustica	Microfoni campione	124 dB	250 Hz	0,11 dB	
	Microfoni campione da 1/2" ⁽¹⁾	94 dB	da 31,5 Hz a 16 kHz	da 0,11 dB a 0,30 dB	
	Microfoni WS2 ⁽¹⁾	94 dB	da 31,5 Hz a 16 kHz	da 0,15 dB a 0,30 dB	
	Microfoni WS2 (risposta di frequenza corretta per campo libero)	94 dB	da 31,5 Hz a 16 kHz	da 0,22 dB a 0,76 dB	
	Microfoni con griglia non rimuovibile	124 dB	250 Hz	0,15 dB	

(*) L'incertezza di misura è dichiarata come incertezza estesa corrispondente al livello di fiducia al 95% ed è ottenuta moltiplicando l'incertezza tipo per il fattore di copertura k specificato.

⁽¹⁾ L'incertezza dipende dalla frequenza.

⁽²⁾ Fonometri conformi solamente alle norme CEI EN 60651 e CEI EN 60804.

⁽³⁾ Fonometri conformi alla norma CEI EN 61672-3.



CERTIFICATO DI TARATURA LAT 068 48278-A
Certificate of Calibration LAT 068 48278-A

1. Ispezione preliminare

Descrizione: Nella tabella sottostante vengono riportati i risultati dei controlli preliminari effettuati sulla strumentazione in taratura.

Controllo	Esito
Ispezione visiva iniziale	OK
Integrità meccanica	OK
Integrità funzionale	OK
Equilibrio termico	OK
Alimentazione	OK
Luogo di taratura	SEDE

2. Modalità e condizioni di misura

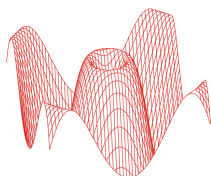
Descrizione: Vengono qui riportate le impostazioni e le caratteristiche dello strumento rilevanti ai fini della Taratura.

Impostazioni	
Frequenza di campionamento	51,20 kHz
Sistema di calcolo	base due
Attenuazione di riferimento	0,00 dB

3. Attenuazione relativa

Descrizione: La verifica dell'attenuazione relativa viene effettuata ad 1 dB dal limite superiore del campo di funzionamento lineare nella gamma di livello di riferimento.

Frequenza normalizzata f/fm	Attenuazioni rilevate dB					Limiti Classe 1 dB	Incertezza dB
	Filtro a 20 Hz	Filtro a 80 Hz	Filtro a 250 Hz	Filtro a 2500 Hz	Filtro a 20000 Hz		
0,18400	>90,00	>90,00	>90,00	>90,00	>80,00	+70/+∞	1,50
0,32578	>80,00	>80,00	>80,00	>80,00	68,60	+61/+∞	0,80
0,52996	60,80	59,30	60,50	59,20	46,70	+42/+∞	0,30
0,77181	28,10	27,80	28,50	27,70	20,50	+17,5/+∞	0,20
0,89090	3,10	3,40	3,50	3,30	3,10	+2,0/+5,0	0,20
0,91932	0,40	0,50	0,50	0,40	0,70	-0,3/+1,3	0,15
0,94702	0,10	0,10	-0,00	0,10	-0,00	-0,3/+0,6	0,15
0,97394	0,10	0,10	-0,00	-0,00	-0,10	-0,3/+0,4	0,15
1,00000	0,10	0,10	0,10	-0,00	-0,10	-0,3/+0,3	0,15
1,02676	0,10	0,10	0,10	0,10	-0,10	-0,3/+0,4	0,15
1,05594	0,20	0,10	0,10	-0,00	-0,10	-0,3/+0,6	0,15
1,08776	0,50	0,50	0,50	0,40	-0,00	-0,3/+1,3	0,15
1,12246	3,20	4,00	3,90	4,00	2,90	+2,0/+5,0	0,20
1,29565	29,30	32,80	31,40	32,80	66,20	+17,5/+∞	0,20
1,88695	64,60	>80,00	71,70	>80,00	>80,00	+42,0/+∞	0,30
3,06955	>90,00	>90,00	>90,00	>90,00	>80,00	+61/+∞	0,80
5,43474	>90,00	>90,00	>90,00	>90,00	>80,00	+70/+∞	1,50



CERTIFICATO DI TARATURA LAT 068 48278-A
Certificate of Calibration LAT 068 48278-A

4. Campo di funzionamento lineare

Descrizione: La linearità della risposta del filtro viene verificata nella gamma di livello di riferimento, partendo dal limite superiore, per 50 dB di dinamica, ad intervalli di 5 dB tranne a 5 dB dagli estremi dove la verifica viene effettuata ad intervalli di 1 dB.

Filtro a 20 Hz		Filtro a 250 Hz		Filtro a 20000 Hz		Limiti Classe 1 dB	Incertezza dB
Livello Nominale dB	Scarto dB	Livello Nominale dB	Scarto dB	Livello Nominale dB	Scarto dB		
137,0	-0,10	137,0	-0,10	137,0	-0,10	±0,4	0,15
136,0	-0,10	136,0	-0,10	136,0	-0,10	±0,4	0,15
135,0	-0,10	135,0	-0,10	135,0	-0,10	±0,4	0,15
134,0	-0,10	134,0	-0,10	134,0	-0,10	±0,4	0,15
133,0	-0,10	133,0	-0,10	133,0	-0,10	±0,4	0,15
132,0	-0,10	132,0	-0,10	132,0	-0,10	±0,4	0,15
127,0	-0,10	127,0	-0,10	127,0	-0,10	±0,4	0,15
122,0	-0,10	122,0	-0,10	122,0	-0,10	±0,4	0,15
117,0	-0,10	117,0	-0,10	117,0	-0,10	±0,4	0,15
112,0	-0,10	112,0	-0,10	112,0	-0,10	±0,4	0,15
107,0	-0,10	107,0	-0,10	107,0	-0,10	±0,4	0,15
102,0	0,00	102,0	0,00	102,0	0,00	±0,4	0,15
97,0	0,00	97,0	0,00	97,0	0,00	±0,4	0,15
92,0	0,00	92,0	0,00	92,0	0,00	±0,4	0,15
91,0	0,00	91,0	0,00	91,0	0,00	±0,4	0,15
90,0	0,00	90,0	0,00	90,0	0,00	±0,4	0,15
89,0	0,00	89,0	0,00	89,0	0,00	±0,4	0,15
88,0	0,00	88,0	0,00	88,0	0,00	±0,4	0,15
87,0	0,00	87,0	0,00	87,0	0,00	±0,4	0,15

5. Filtri anti-ribaltamento

Descrizione: La verifica viene effettuata ad un livello pari al limite superiore del campo di funzionamento lineare della gamma di riferimento. Per ciascun filtro verificato viene inviato un segnale sinusoidale stazionario di frequenza pari alla frequenza di campionamento dello strumento meno la frequenza centrale nominale del filtro.

Frequenza nominale filtro Hz	Frequenza esatta filtro Hz	Frequenza generata Hz	Attenuazione rilevata dB	Attenuazione minima Classe 1 dB	Incertezza dB
20	19,69	51180,31	>90,00	70,0	1,50
250	250,00	50950,00	>90,00	70,0	1,50
2500	2519,84	48680,16	>90,00	70,0	1,50



CERTIFICATO DI TARATURA LAT 068 48278-A
Certificate of Calibration LAT 068 48278-A

6. Somma dei segnali d'uscita

Frequenza nominale filtro Hz	Frequenza esatta filtro Hz	Frequenza generata Hz	Scarto dB	Limiti Classe 1 dB	Incertezza dB
80	78,75	78,75	0,01	+1,0/-2,0	0,15
80	78,75	70,15	-0,63	+1,0/-2,0	0,15
80	78,75	88,39	-0,68	+1,0/-2,0	0,15
250	250,00	250,00	-0,09	+1,0/-2,0	0,15
250	250,00	222,73	-0,54	+1,0/-2,0	0,15
250	250,00	280,62	-0,63	+1,0/-2,0	0,15
2500	2519,84	2519,84	0,01	+1,0/-2,0	0,15
2500	2519,84	2244,93	-0,53	+1,0/-2,0	0,15
2500	2519,84	2828,42	-0,68	+1,0/-2,0	0,15

7. Funzionamento in tempo reale

Descrizione: I campi di frequenze nei quali i filtri devono funzionare in tempo reale vengono verificati tramite questa prova che utilizza la modulazione in frequenza del segnale fornito.

Frequenza nominale filtro Hz	Frequenza esatta filtro Hz	Scarto dB	Limiti Classe 1 dB	Incertezza dB
20	19,69	0,00	±0,3	0,15
25	24,80	-0,10	±0,3	0,15
31,5	31,25	-0,10	±0,3	0,15
40	39,37	-0,10	±0,3	0,15
50	49,61	-0,10	±0,3	0,15
63	62,50	-0,10	±0,3	0,15
80	78,75	-0,10	±0,3	0,15
100	99,21	0,00	±0,3	0,15
125	125,00	-0,10	±0,3	0,15
160	157,49	0,00	±0,3	0,15
200	198,43	-0,10	±0,3	0,15
250	250,00	0,00	±0,3	0,15
315	314,98	0,00	±0,3	0,15
400	396,85	0,00	±0,3	0,15
500	500,00	0,00	±0,3	0,15
630	629,96	0,00	±0,3	0,15
800	793,70	0,00	±0,3	0,15
1000	1000,00	0,00	±0,3	0,15
1250	1259,92	0,00	±0,3	0,15
1600	1587,40	0,00	±0,3	0,15
2000	2000,00	0,00	±0,3	0,15
2500	2519,84	0,00	±0,3	0,15
3150	3174,80	0,00	±0,3	0,15
4000	4000,00	0,00	±0,3	0,15
5000	5039,68	0,00	±0,3	0,15
6300	6349,60	0,00	±0,3	0,15
8000	8000,00	-0,10	±0,3	0,15
10000	10079,37	-0,10	±0,3	0,15
12500	12699,21	-0,10	±0,3	0,15
16000	16000,00	0,10	±0,3	0,15
20000	20158,74	0,20	±0,3	0,15



CERTIFICATO DI TARATURA LAT 068 48893-A
Certificate of Calibration LAT 068 48893-A

- data di emissione
date of issue 2022-04-19
- cliente
customer L.C.E. SRL
20073 - OPERA (MI)
- destinatario
receiver L.C.E. SRL
20073 - OPERA (MI)

Si riferisce a

Referring to

- oggetto
item Analizzatore
- costruttore
manufacturer 01-dB
- modello
model DUO
- matricola
serial number 12185
- data di ricevimento oggetto
date of receipt of item 2022-04-15
- data delle misure
date of measurements 2022-04-19
- registro di laboratorio
laboratory reference Reg. 03

Il presente certificato di taratura è emesso in base all'accREDITAMENTO LAT N° 068 rilasciato in accordo ai decreti attuativi della legge n. 273/1991 che ha istituito il Sistema Nazionale di Taratura (SNT). ACCREDIA attesta le capacità di misura e di taratura, le competenze metrologiche del Centro e la riferibilità delle tarature eseguite ai campioni nazionali e internazionali delle unità di misura del Sistema Internazionale delle Unità (SI).
Questo certificato non può essere riprodotto in modo parziale, salvo espressa autorizzazione scritta da parte del Centro.

*This certificate of calibration is issued in compliance with the accreditation LAT N° 068 granted according to decrees connected with Italian law No. 273/1991 which has established the National Calibration System. ACCREDIA attests the calibration and measurement capability, the metrological competence of the Centre and the traceability of calibration results to the national and international standards of the International System of Units (SI).
This certificate may not be partially reproduced, except with the prior written permission of the issuing Centre.*

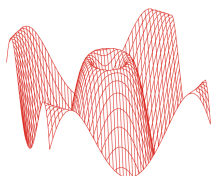
I risultati di misura riportati nel presente Certificato sono stati ottenuti applicando le procedure di taratura citate alla pagina seguente, dove sono specificati anche i campioni o gli strumenti che garantiscono la catena di riferibilità del Centro e i rispettivi certificati di taratura in corso di validità. Essi si riferiscono esclusivamente all'oggetto in taratura e sono validi nel momento e nelle condizioni di taratura, salvo diversamente specificato.

The measurement results reported in this Certificate were obtained following the calibration procedures given in the following page, where the reference standards or instruments are indicated which guarantee the traceability chain of the laboratory, and the related calibration certificates in the course of validity are indicated as well. They relate only to the calibrated item and they are valid for the time and conditions of calibration, unless otherwise specified.

Le incertezze di misura dichiarate in questo documento sono state determinate conformemente alla Guida ISO/IEC 98 e al documento EA-4/02. Solitamente sono espresse come incertezza estesa ottenuta moltiplicando l'incertezza tipo per il fattore di copertura k corrispondente ad un livello di fiducia di circa il 95 %. Normalmente tale fattore k vale 2.

The measurement uncertainties stated in this document have been determined according to the ISO/IEC Guide 98 and to EA-4/02. Usually, they have been estimated as expanded uncertainty obtained multiplying the standard uncertainty by the coverage factor k corresponding to a confidence level of about 95%. Normally, this factor k is 2.

Direzione Tecnica
(Approving Officer)



CERTIFICATO DI TARATURA LAT 068 48893-A
Certificate of Calibration LAT 068 48893-A

Di seguito vengono riportate le seguenti informazioni:

- la descrizione dell'oggetto in taratura (se necessaria);
- l'identificazione delle procedure in base alle quali sono state eseguite le tarature;
- gli strumenti/campioni che garantiscono la riferibilità del Centro;
- gli estremi dei certificati di taratura di tali campioni e l'Ente che li ha emessi;
- il luogo di taratura (se effettuata fuori dal Laboratorio);
- le condizioni ambientali e di taratura;
- i risultati delle tarature e la loro incertezza estesa.

In the following, information is reported about:

- description of the item to be calibrated (if necessary);
- technical procedures used for calibration performed;
- instruments or measurement standards which guarantee the traceability chain of the Centre;
- relevant calibration certificates of those standards with the issuing Body;
- site of calibration (if different from Laboratory);
- calibration and environmental conditions;
- calibration results and their expanded uncertainty.

Strumenti sottoposti a verifica
Instrumentation under test

Strumento	Costruttore	Modello	Matricola
Analizzatore	01-dB	DUO	12185
Nosecone	01-dB	RA0208	N.P.
Microfono	G.R.A.S.	40CD	233613

Procedure tecniche, norme e campioni di riferimento
Technical procedures, Standards and Traceability

I risultati di misura riportati nel presente Certificato sono stati ottenuti applicando la procedura di taratura N. PTL 08 Rev. 1.1.

Le verifiche effettuate sull'oggetto della taratura sono in accordo con quanto previsto dalla norma CEI EN 61672-3:2014.

I limiti riportati sono relativi alla classe di appartenenza dello strumento come definito nella norma CEI EN 61672-1:2014.

Nella tabella sottostante vengono riportati gli estremi dei campioni di riferimento dai quali ha inizio la catena della riferibilità del Centro.

Strumento	Matricola	Certificato	Data taratura	Data scadenza
Stazione meteo Ahlborn Almemo 2590+FHAD46-C2L00	H17121184+17110098	LAT N.128U-275/22	2022-02-15	2023-02-15
Multimetro Hewlett Packard 3458A	2823A24857	LAT121 9267	2021-06-10	2022-06-10
Barometro digitale DRUCK DPI 150	3268333	LAT 128P-930/21	2021-11-22	2022-11-22
Pistonofono Brüel & Kjaer 4228	2034870	I.N.RI.M. 22-0082-03	2022-02-08	2023-02-08
Microfono Brüel & Kjaer 4134	1045598	I.N.RI.M. 22-0082-02	2022-02-07	2023-02-07

Condizioni ambientali durante le misure
Environmental parameters during measurements

Parametro	Di riferimento	Intervallo di validità	All'inizio delle misure	Alla fine delle misure
Temperatura / °C	23,0	da 20 a 26	24,1	24,1
Umidità / %	50,0	da 30 a 70	33,6	33,8
Pressione / hPa	1013,3	da 800 a 1050	999,6	999,6

Nella determinazione dell'incertezza non è stata presa in considerazione la stabilità nel tempo dell'oggetto in taratura.

Sullo strumento in esame sono state eseguite misure sia per via elettrica che per via acustica. Le misure per via elettrica sono state effettuate sostituendo alla capsula microfonica un adattatore capacitivo con impedenza elettrica equivalente a quella del microfono.

Tutti i dati riportati nel presente Certificato sono espressi in Decibel (dB). I valori di pressione sonora assoluta sono riferiti a 20 uPa.

Il numero di decimali riportato in alcune prove può differire dal numero di decimali visualizzati sullo strumento in taratura in quanto i valori riportati nel presente Certificato possono essere ottenuti dalla media di più letture.



CERTIFICATO DI TARATURA LAT 068 48893-A
Certificate of Calibration LAT 068 48893-A

Capacità metrologiche del Centro
Metrological capabilities of the Laboratory

Nella tabella vengono riportate le capacità metrologiche del Centro per le grandezze acustiche e le relative incertezze ad esse associate.

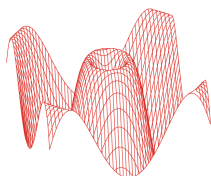
Grandezza	Strumento in taratura	Campo di misura	Condizioni di misura	Incertezza (*)	
Livello di pressione acustica	Pistonofoni	124 dB	250 Hz	0,10 dB	
	Calibratori acustici	da 90 dB a 125 dB	da 250 Hz a 1000 Hz	0,12 dB	
	Calibratori multifrequenza	da 94 dB a 114 dB	31,5 Hz, 63 Hz e 125 Hz	0,19 dB	
	Livello di pressione acustica		250 Hz, 500 Hz e 1 kHz	0,12 dB	
			2 kHz e 4 kHz	0,18 dB	
			8 kHz	0,26 dB	
			12,5 kHz e 16 kHz	0,31 dB	
		Ponderazione "inversa A"	da 94 dB a 114 dB	da 31,5 Hz a 16 kHz	0,07 dB
		Correzioni pressione/campo libero microfoni	da 94 dB a 114 dB	da 31,5 Hz a 16 kHz	0,08 dB
		Fonometri ^(1, 2)	da 20 dB a 155 dB	da 31,5 Hz a 16 kHz	da 0,13 dB a 0,81 dB
		Fonometri ⁽³⁾	da 94 dB a 114 dB	125 Hz e 1 kHz	0,32 dB
		Ponderazioni di frequenza con segnali acustici		8 kHz	0,45 dB
		Ponderazioni di frequenza con segnali elettrici		da 63 Hz a 16 kHz	0,14 dB
		Ponderazioni di frequenza e temporali a 1 kHz	da 94 dB a 114 dB	1 kHz	0,14 dB
		Linearità di livello nel campo di riferimento	da 20 dB a 155 dB	8 kHz	0,14 dB
	Linearità di livello con selettore di fondo scala	94 dB	1 kHz	0,14 dB	
	Risposta ai treni d'onda	da 25 dB a 140 dB	4 kHz	0,21 dB	
	Rivelatore di picco C	da 110 dB a 140 dB	500 Hz e 8 kHz	0,21 dB	
	Indicatore di sovraccarico	da 110 dB a 140 dB	4 kHz	0,21 dB	
	Verifica filtri a bande di 1/3 ottava ⁽¹⁾		20 Hz < fc < 20 kHz	da 0,15 dB a 1,0 dB	
	Verifica filtri a bande di ottava ⁽¹⁾		31,5 Hz < fc < 8 kHz	da 0,15 dB a 1,0 dB	
Sensibilità alla pressione acustica	Microfoni campione	124 dB	250 Hz	0,11 dB	
	Microfoni campione da 1/2" ⁽¹⁾	94 dB	da 31,5 Hz a 16 kHz	da 0,11 dB a 0,30 dB	
	Microfoni WS2 ⁽¹⁾	94 dB	da 31,5 Hz a 16 kHz	da 0,15 dB a 0,30 dB	
	Microfoni WS2 (risposta di frequenza corretta per campo libero)	94 dB	da 31,5 Hz a 16 kHz	da 0,22 dB a 0,76 dB	
	Microfoni con griglia non rimuovibile	124 dB	250 Hz	0,15 dB	

(*) L'incertezza di misura è dichiarata come incertezza estesa corrispondente al livello di fiducia al 95% ed è ottenuta moltiplicando l'incertezza tipo per il fattore di copertura k specificato.

⁽¹⁾ L'incertezza dipende dalla frequenza.

⁽²⁾ Fonometri conformi solamente alle norme CEI EN 60651 e CEI EN 60804.

⁽³⁾ Fonometri conformi alla norma CEI EN 61672-3.



CERTIFICATO DI TARATURA LAT 068 48893-A
Certificate of Calibration LAT 068 48893-A

1. Documentazione

- La versione del firmware caricato sullo strumento in taratura è: 2.47 - 2.12.
- Manuale di istruzioni DUO User's Manual - DOC1112 - Marzo 2018 applicabile dal firmware 2.40/2.12 fornito dal costruttore dello strumento..
- Campo di misura di riferimento (nominale): 20,0 - 133,0 dB - Livello di pressione sonora di riferimento: 94,0 dB - Frequenza di verifica 1000 Hz.
- I dati di correzione per il filtro di compensazione da campo libero a 90 gradi del microfono 40CD e nose cone sono stati forniti dal costruttore dello strumento.
- I dati di correzione da pressione a campo libero a 90 gradi con nose cone e windscreen sono stati ottenuti dal manuale dello strumento fornito dal costruttore.
- Lo strumento ha completato con esito positivo le prove di valutazione del modello applicabili della IEC 61672-3:2013. Lo strumento risulta Omologato con certificati: DE-16-M-PTB-0007 Revisione 1 del 28 Settembre 2016 emesso dal PTB.
- Lo strumento sottoposto alle prove ha superato con esito positivo le prove periodiche della classe 1 della IEC 61672-3:2013, per le condizioni ambientali nelle quali esse sono state eseguite. Poichè è disponibile la prova pubblica, da parte di un'organizzazione di prova indipendente responsabile dell'approvazione dei risultati delle prove di valutazione del modello eseguite secondo la IEC 61672-2:2013, per dimostrare che il modello di fonometro è risultato completamente conforme alle prescrizioni della IEC 61672-1:2013, il fonometro sottoposto alle prove è conforme alle prescrizioni della classe 1 della IEC 61672-1:2013.

2. Ispezione preliminare ed elenco prove effettuate

Descrizione: Nelle tabelle sottostanti vengono riportati i risultati dei controlli preliminari e l'elenco delle prove effettuate sulla strumentazione in taratura.

Controllo	Esito
Ispezione visiva iniziale	OK
Integrità meccanica	OK
Integrità funzionale	OK
Equilibrio termico	OK
Alimentazione	OK

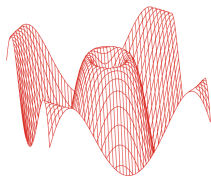
Prova	Esito
Rumore autogenerato	Positivo
Ponderazioni di frequenza con segnali acustici	Positivo
Ponderazioni di frequenza con segnali elettrici	Positivo
Ponderazioni di frequenza e temporali a 1 kHz	Positivo
Selettore campo misura	Non presente
Linearità livello campo misura riferimento	Positivo
Treni d'onda	Positivo
Livello sonoro di picco C	Positivo
Indicazione di sovraccarico	Positivo
Stabilità ad alti livelli	Positivo
Stabilità a lungo termine	Positivo

3. Indicazione alla frequenza di verifica della taratura (Calibrazione)

Descrizione: Prima di avviare la procedura di taratura dello strumento in esame si provvede alla verifica della calibrazione mediante l'applicazione di un idoneo calibratore acustico. Se necessario viene effettuata una nuova calibrazione come specificato dal costruttore.

Impostazioni: Campo di misura di riferimento, funzione calibrazione, se disponibile, altrimenti pesatura di frequenza C e ponderazione temporale Fast o Slow o in alternativa media temporale.

Calibrazione	
Calibratore acustico utilizzato	Quest QC-20 sn. QF2110036
Certificato del calibratore utilizzato	LAT 068 44498-A del 2020-01-03
Frequenza nominale del calibratore	1000,0 Hz
Livello atteso	94,1 dB
Livello indicato dallo strumento prima della calibrazione	93,5 dB
Livello indicato dallo strumento dopo la calibrazione	94,1 dB
E' stata effettuata una nuova calibrazione	SI



CERTIFICATO DI TARATURA LAT 068 48893-A
Certificate of Calibration LAT 068 48893-A

4. Rumore autogenerato

Descrizione: Viene verificato il rumore autogenerato dallo strumento. Per la verifica del rumore elettrico, la capacità equivalente di ingresso viene cortocircuitata tramite un apposito adattatore capacitivo di capacità paragonabile a quella del microfono. Per la verifica del rumore acustico devono essere montati anche eventuali accessori.

Impostazioni: Media temporale, campo di misura più sensibile. La verifica del rumore autogenerato con microfono installato viene invece effettuata installando il microfono ed eventuali accessori con lo strumento impostato nel campo di misura più sensibile, media temporale e ponderazione di frequenza A.

Letture: Per ciascuna ponderazione di frequenza di cui è dotato lo strumento, viene rilevato il livello sonoro con media temporale mediato per 30 s, o per un periodo superiore se così richiesto dal manuale di istruzioni.

Ponderazione di frequenza	Tipo di rumore	Rumore dB
A	Elettrico	10,7
C	Elettrico	11,1
Z	Elettrico	18,3
A	Acustico	17,1

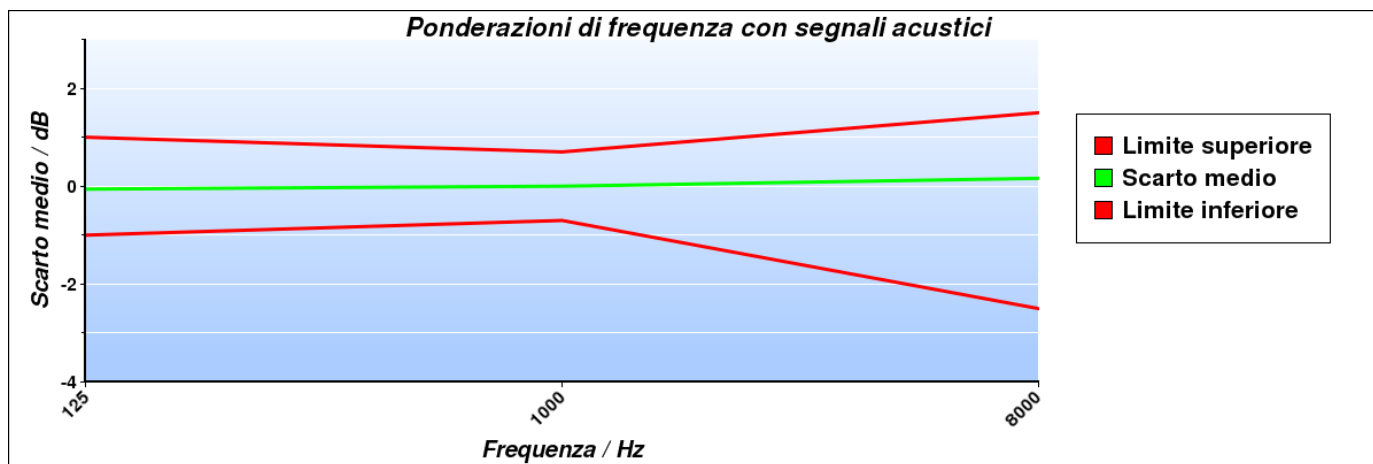
5. Prove di ponderazione di frequenza con segnali acustici

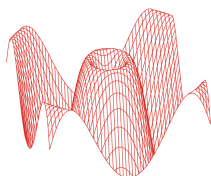
Descrizione: Tramite un calibratore multifrequenza, si inviano al microfono dei segnali acustici sinusoidali con un livello nominale compreso tra 94 dB e 114 dB alle frequenze di 125 Hz, 1000 Hz e 8000 Hz al fine di verificare la risposta acustica dell'intera catena di misura. Gli scarti riportati nella tabella successiva sono riferiti al valore a 1000 Hz. L'origine delle eventuali correzioni applicate è riportata nel paragrafo "Documentazione".

Impostazioni: Ponderazione di frequenza C, ponderazione temporale Fast, campo di misura di riferimento e indicazione Lp.

Letture: Per ciascuna frequenza di prova, vengono riportati i livelli letti sullo strumento in taratura.

Frequenza nominale Hz	Correzione livello dB	Correzione microfono dB	Correzione accessorio dB	Letture corretta dB	Ponderazione C rilevata dB	Ponderazione C teorica dB	Incertezza dB	Scarto medio dB	Limiti Accettabilità Classe 1 / dB
125	-0,06	-0,26	0,00	93,80	-0,26	-0,20	0,30	-0,06	±1,0
1000	0,00	-0,04	0,00	94,06	0,00	0,00	0,30	Riferimento	±0,7
8000	-0,07	1,25	0,80	91,22	-2,84	-3,00	0,49	0,16	+1,5/-2,5





CERTIFICATO DI TARATURA LAT 068 48893-A
Certificate of Calibration LAT 068 48893-A

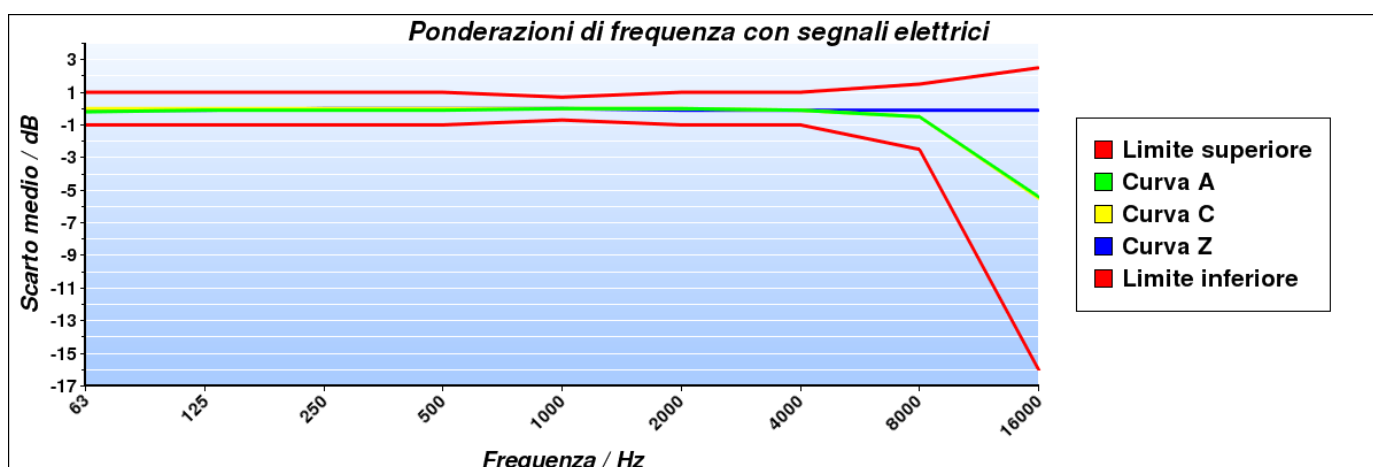
6. Prove delle ponderazioni di frequenza con segnali elettrici

Descrizione: Le ponderazioni di frequenza devono essere determinate in rapporto alla risposta ad 1 kHz utilizzando segnali di ingresso elettrici sinusoidali regolati per fornire una indicazione che sia 45 dB inferiore al limite superiore del campo di misura di riferimento, e per tutte le tre ponderazioni di frequenza tra A, C, Z e Piatta delle quali lo strumento è dotato.

Impostazioni: Ponderazione temporale Fast, campo di misura di riferimento, tutte le ponderazioni di frequenza disponibili tra A, C, Z e Piatta

Letture: Per ciascuna ponderazione di frequenza da verificare, viene rilevata la differenza tra il livello di prova a ciascuna frequenza e il riferimento ad 1 kHz. Eventuali correzioni specificate dal costruttore devono essere considerate.

Frequenza nominale Hz	Curva A Scarto medio dB	Curva C Scarto medio dB	Curva Z Scarto medio dB	Incertezza dB	Limiti accettabilità Classe 1 / dB
63	-0,20	0,00	-0,10	0,14	±1,0
125	-0,10	0,00	-0,10	0,14	±1,0
250	-0,10	0,00	0,00	0,14	±1,0
500	-0,10	0,00	0,00	0,14	±1,0
1000	0,00	0,00	0,00	0,14	±0,7
2000	0,00	0,00	-0,10	0,14	±1,0
4000	-0,10	-0,10	-0,10	0,14	±1,0
8000	-0,50	-0,50	-0,10	0,14	+1,5/-2,5
16000	-5,40	-5,50	-0,10	0,14	+2,5/-16,0



7. Ponderazioni di frequenza e temporali a 1 kHz

Descrizione: La prova consiste nella verifica delle differenze tra il livello di calibrazione ad 1 kHz con ponderazione di frequenza A e le ponderazioni di frequenza C, Z e Piatta misurate con ponderazione temporale Fast o media temporale. Inoltre, le indicazioni con la ponderazione di frequenza A devono essere registrate con lo strumento regolato per indicare il livello con ponderazione temporale F, il livello sonoro con ponderazione temporale S e il livello sonoro con media temporale, se disponibili.

Impostazioni: Campo di misura di riferimento, regolazione al livello di 94,0 dB ad 1 kHz con pesatura di frequenza A e temporale Fast; in successione, tutte le pesature di frequenza disponibili tra C, Z e Piatta e le ponderazioni temporali Slow e media temporale con pesatura di frequenza A.

Letture: Per ciascuna ponderazione di frequenza e temporale da verificare viene letta l'indicazione dello strumento.

Ponderazione	Riferimento dB	Scarto dB	Incertezza dB	Limiti accettab. Classe 1 / dB
Fast C	94,00	0,00	0,07	±0,2
Fast Z	94,00	0,00	0,07	±0,2
Slow A	94,00	0,00	0,07	±0,1
Leq A	94,00	0,00	0,07	±0,1



CERTIFICATO DI TARATURA LAT 068 48893-A
Certificate of Calibration LAT 068 48893-A

8. Linearità di livello nel campo di misura di riferimento

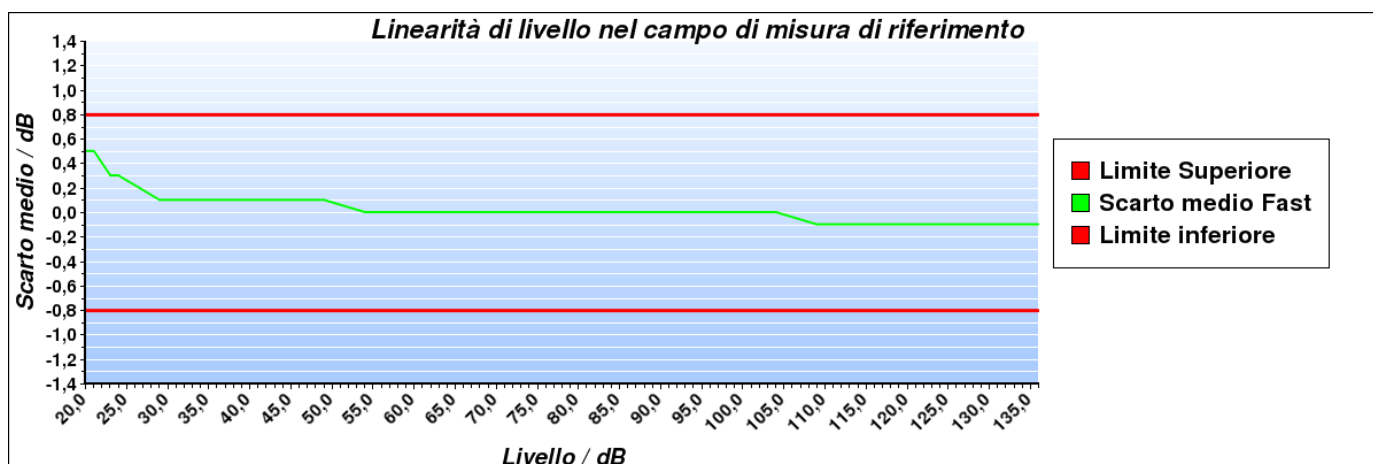
Descrizione: La linearità di livello viene verificata con segnali elettrici sinusoidali stazionari ad una frequenza di 8 kHz. La prova inizia con il segnale di ingresso regolato per indicare 94,0 dB e aumentando il livello del segnale di ingresso di gradini di 5 dB fino a 5 dB dal limite superiore per il campo di funzionamento lineare a 8 kHz, poi aumentando il livello di gradini di 1 dB fino alla prima indicazione di sovraccarico, non inclusa. Successivamente, sempre partendo dal punto di inizio, si diminuisce il livello del segnale di ingresso a gradini di 5 dB fino a 5 dB dal limite inferiore del campo di misura di riferimento, poi diminuendo il livello del segnale di gradini di 1 dB fino alla prima indicazione di livello insufficiente o, se non disponibile, fino al limite inferiore del campo di funzionamento lineare.

Impostazioni: Ponderazione temporale Fast, campo di misura di riferimento e ponderazione di frequenza A.

Lecture: Per ciascun livello da verificare, viene rilevata la differenza tra il livello visualizzato sullo strumento e il corrispondente livello sonoro atteso.

Note: Per livelli minori o uguali a 20,5 dB, sul display dello strumento è comparsa l'indicazione di condizione di livello insufficiente.

Livello generato dB	Incertezza dB	Scarto medio dB	Limiti accettabilità Classe 1 / dB	Livello generato dB	Incertezza dB	Scarto medio dB	Limiti accettabilità Classe 1 / dB
94,0	0,14	Riferimento	±0,8	84,0	0,14	0,00	±0,8
99,0	0,14	0,00	±0,8	79,0	0,14	0,00	±0,8
104,0	0,14	0,00	±0,8	74,0	0,14	0,00	±0,8
109,0	0,14	-0,10	±0,8	69,0	0,14	0,00	±0,8
114,0	0,14	-0,10	±0,8	64,0	0,14	0,00	±0,8
119,0	0,14	-0,10	±0,8	59,0	0,14	0,00	±0,8
124,0	0,14	-0,10	±0,8	54,0	0,14	0,00	±0,8
129,0	0,14	-0,10	±0,8	49,0	0,14	0,10	±0,8
130,0	0,14	-0,10	±0,8	44,0	0,14	0,10	±0,8
131,0	0,14	-0,10	±0,8	39,0	0,14	0,10	±0,8
132,0	0,14	-0,10	±0,8	34,0	0,14	0,10	±0,8
133,0	0,14	-0,10	±0,8	29,0	0,14	0,10	±0,8
134,0	0,14	-0,10	±0,8	24,0	0,14	0,30	±0,8
135,0	0,14	-0,10	±0,8	23,0	0,14	0,30	±0,8
136,0	0,14	-0,10	±0,8	22,0	0,14	0,40	±0,8
94,0	0,14	Riferimento	±0,8	21,0	0,14	0,50	±0,8
89,0	0,14	0,00	±0,8	20,0	0,14	0,50	±0,8





CERTIFICATO DI TARATURA LAT 068 48893-A
Certificate of Calibration LAT 068 48893-A

9. Risposta a treni d'onda

Descrizione: La risposta dello strumento a segnali di breve durata viene verificata attraverso dei treni d'onda di 4 kHz, con durate di 200 ms, 2 ms e 0,25 ms, che iniziano e finiscono sul passaggio per lo zero e sono estratti da segnali di ingresso elettrici sinusoidali di 4 kHz. Il livello di riferimento del segnale sinusoidale continuo è pari a 134,0 dB.

Impostazioni: Campo di misura di riferimento, ponderazione di frequenza A, ponderazioni temporali FAST e SLOW e livello di esposizione sonora (SEL) o, nel caso quest'ultimo non sia disponibile, il livello sonoro con media temporale.

Letture: Per ciascuna pesatura da verificare, viene calcolata la differenza tra il livello sonoro massimo visualizzato sullo strumento e il corrispondente livello sonoro atteso. Per le misure del livello di esposizione sonora viene calcolata la differenza tra il livello di esposizione sonora letto sullo strumento e il corrispondente livello di esposizione sonora atteso.

Ponderazione di frequenza	Durata Burst ms	Livello atteso dB	Letture media dB	Scarto medio dB	Incertezza dB	Limiti accettabilità Classe 1 / dB
Fast	200	133,00	133,00	0,00	0,17	±0,5
Slow	200	126,60	126,60	0,00	0,17	±0,5
SEL	200	127,00	127,00	0,00	0,17	±0,5
Fast	2	116,00	115,90	-0,10	0,17	+1,0/-1,5
Slow	2	107,00	107,00	0,00	0,17	+1,0/-3,0
SEL	2	107,00	107,00	0,00	0,17	+1,0/-1,5
Fast	0,25	107,00	106,80	-0,20	0,17	+1,0/-3,0
SEL	0,25	98,00	97,90	-0,10	0,17	+1,0/-3,0

10. Livello sonoro di picco C

Descrizione: Questa prova permette di verificare il funzionamento del rilevatore di picco. Vengono utilizzati tre diversi tipi di segnali: una forma d'onda a 8 kHz, una mezza forma d'onda positiva a 500 Hz e una mezza forma d'onda negativa a 500 Hz. Questi segnali di test vengono estratti rispettivamente da un segnale sinusoidale stazionario alla frequenza di 8 kHz che fornisca sullo strumento un'indicazione pari a 129,0 dB e da un segnale sinusoidale stazionario alla frequenza di 500 Hz che fornisca un'indicazione pari a 132,0 dB.

Impostazioni: Campo di misura meno sensibile, ponderazione di frequenza C, ponderazione temporale Fast e picco.

Letture: Per ciascun tipo di segnale da verificare, viene calcolata la differenza tra il livello sonoro di picco C visualizzato sullo strumento e il corrispondente livello sonoro di picco atteso.

Tipo di segnale	Livello di riferimento dB	Livello atteso dB	Letture media dB	Scarto medio dB	Incertezza dB	Limiti accettabilità Classe 1 / dB
1 ciclo 8 kHz	129,00	132,40	131,90	-0,50	0,19	±2,0
½ ciclo 500 Hz +	132,00	134,40	134,30	-0,10	0,19	±1,0
½ ciclo 500 Hz -	132,00	134,40	134,30	-0,10	0,19	±1,0

11. Indicazione di sovraccarico

Descrizione: Questa prova permette di verificare il funzionamento dell'indicatore di sovraccarico. Dopo aver regolato il livello del segnale elettrico stazionario di ingresso in modo da visualizzare sullo strumento un'indicazione pari a 137,0 dB, vengono inviati segnali elettrici sinusoidali di mezzo ciclo positivo ad una frequenza di 4 kHz incrementando di volta in volta il livello fino alla prima indicazione di sovraccarico. L'operazione viene poi ripetuta con segnali di mezzo ciclo negativo.

Impostazioni: Campo di misura meno sensibile, ponderazione di frequenza A e media temporale.

Letture: Viene calcolata la differenza tra i livelli positivo e negativo che hanno portato all'indicazione di sovraccarico sullo strumento.

Livello di riferimento dB	½ ciclo positivo dB	½ ciclo negativo dB	Differenza dB	Incertezza dB	Limiti accettabilità Classe 1 / dB
137,0	137,2	137,8	-0,6	0,17	±1,5

L'indicatore di sovraccarico è rimasto correttamente memorizzato dopo che si è prodotta una condizione di sovraccarico sullo strumento.



CERTIFICATO DI TARATURA LAT 068 48893-A
Certificate of Calibration LAT 068 48893-A

12. Stabilità ad alti livelli

Descrizione: Questa prova permette di verificare la stabilità dello strumento quando opera continuamente con segnali di livello elevato. Dopo aver regolato il livello del segnale elettrico stazionario di ingresso in modo da visualizzare sullo strumento un'indicazione pari a 136,0 dB, si registra il livello visualizzato e si continua ad applicare il segnale per 5 minuti al termine dei quali viene nuovamente registrato il livello indicato.

Impostazioni: Campo di misura meno sensibile, ponderazione di frequenza A e ponderazione di frequenza Fast, Slow o Leq su 10 secondi.

Letture: Viene calcolata la differenza tra i livelli indicati dallo strumento all'inizio della prova e dopo 5 minuti di esposizione al segnale ad alto livello.

Livello di riferimento dB	Livello iniziale dB	Livello finale dB	Scarto medio dB	Incertezza dB	Limiti accettabilità Classe 1 / dB
136,0	136,0	136,0	0,0	0,07	±0,1

13. Stabilità a lungo termine

Descrizione: Questa prova permette di verificare la capacità dello strumento di operare continuamente con segnali di medio livello. Dopo aver regolato il livello del segnale elettrico stazionario di ingresso, in modo da visualizzare sullo strumento un'indicazione pari a 94,0 dB, si registra il livello visualizzato e si continua ad applicare il segnale per un intervallo di tempo variabile tra 25 minuti e 35 minuti al termine del quale viene nuovamente registrato il livello indicato.

Impostazioni: Campo di misura di riferimento, ponderazione di frequenza A e ponderazione di frequenza Fast, Slow o Leq su 10 secondi.

Letture: Viene calcolata la differenza tra i livelli indicati dallo strumento all'inizio e alla fine della prova.

Livello di riferimento dB	Livello iniziale dB	Livello finale dB	Scarto medio dB	Incertezza dB	Limiti accettabilità Classe 1 / dB
94,0	94,0	94,0	0,0	0,07	±0,1



CERTIFICATO DI TARATURA LAT 068 48894-A
Certificate of Calibration LAT 068 48894-A

- data di emissione
date of issue 2022-04-19
- cliente
customer L.C.E. SRL
20073 - OPERA (MI)
- destinatario
receiver L.C.E. SRL
20073 - OPERA (MI)

Si riferisce a

Referring to

- oggetto
item Filtri 1/3 ottave
- costruttore
manufacturer 01-dB
- modello
model DUO
- matricola
serial number 12185
- data di ricevimento oggetto
date of receipt of item 2022-04-15
- data delle misure
date of measurements 2022-04-19
- registro di laboratorio
laboratory reference Reg. 03

Il presente certificato di taratura è emesso in base all'accREDITAMENTO LAT N° 068 rilasciato in accordo ai decreti attuativi della legge n. 273/1991 che ha istituito il Sistema Nazionale di Taratura (SNT). ACCREDIA attesta le capacità di misura e di taratura, le competenze metrologiche del Centro e la riferibilità delle tarature eseguite ai campioni nazionali e internazionali delle unità di misura del Sistema Internazionale delle Unità (SI).
Questo certificato non può essere riprodotto in modo parziale, salvo espressa autorizzazione scritta da parte del Centro.

*This certificate of calibration is issued in compliance with the accreditation LAT N° 068 granted according to decrees connected with Italian law No. 273/1991 which has established the National Calibration System. ACCREDIA attests the calibration and measurement capability, the metrological competence of the Centre and the traceability of calibration results to the national and international standards of the International System of Units (SI).
This certificate may not be partially reproduced, except with the prior written permission of the issuing Centre.*

I risultati di misura riportati nel presente Certificato sono stati ottenuti applicando le procedure di taratura citate alla pagina seguente, dove sono specificati anche i campioni o gli strumenti che garantiscono la catena di riferibilità del Centro e i rispettivi certificati di taratura in corso di validità. Essi si riferiscono esclusivamente all'oggetto in taratura e sono validi nel momento e nelle condizioni di taratura, salvo diversamente specificato.

The measurement results reported in this Certificate were obtained following the calibration procedures given in the following page, where the reference standards or instruments are indicated which guarantee the traceability chain of the laboratory, and the related calibration certificates in the course of validity are indicated as well. They relate only to the calibrated item and they are valid for the time and conditions of calibration, unless otherwise specified.

Le incertezze di misura dichiarate in questo documento sono state determinate conformemente alla Guida ISO/IEC 98 e al documento EA-4/02. Solitamente sono espresse come incertezza estesa ottenuta moltiplicando l'incertezza tipo per il fattore di copertura k corrispondente ad un livello di fiducia di circa il 95 %. Normalmente tale fattore k vale 2.

The measurement uncertainties stated in this document have been determined according to the ISO/IEC Guide 98 and to EA-4/02. Usually, they have been estimated as expanded uncertainty obtained multiplying the standard uncertainty by the coverage factor k corresponding to a confidence level of about 95%. Normally, this factor k is 2.

Direzione Tecnica
(Approving Officer)



CERTIFICATO DI TARATURA LAT 068 48894-A
Certificate of Calibration LAT 068 48894-A

Di seguito vengono riportate le seguenti informazioni:

- la descrizione dell'oggetto in taratura (se necessaria);
- l'identificazione delle procedure in base alle quali sono state eseguite le tarature;
- gli strumenti/campioni che garantiscono la riferibilità del Centro;
- gli estremi dei certificati di taratura di tali campioni e l'Ente che li ha emessi;
- il luogo di taratura (se effettuata fuori dal Laboratorio);
- le condizioni ambientali e di taratura;
- i risultati delle tarature e la loro incertezza estesa.

In the following, information is reported about:

- description of the item to be calibrated (if necessary);
- technical procedures used for calibration performed;
- instruments or measurement standards which guarantee the traceability chain of the Centre;
- relevant calibration certificates of those standards with the issuing Body;
- site of calibration (if different from Laboratory);
- calibration and environmental conditions;
- calibration results and their expanded uncertainty.

Strumenti sottoposti a verifica
Instrumentation under test

Strumento	Costruttore	Modello	Matricola
Filtri 1/3 ottave	01-dB	DUO	12185

Procedure tecniche, norme e campioni di riferimento
Technical procedures, Standards and Traceability

I risultati di misura riportati nel presente Certificato sono stati ottenuti applicando la procedura di taratura N. PTL 09 rev. 4.6.
Le verifiche effettuate sull'oggetto della taratura sono in accordo con il metodo interno di taratura basato sulla norma CEI EN 61260:1997.
Le tolleranze riportate sono relative alla classe di appartenenza dello strumento come definito nella norma CEI EN 61260:1997.
Nella tabella sottostante vengono riportati gli estremi dei campioni di riferimento dai quali ha inizio la catena della riferibilità del Centro.

Strumento	Matricola	Certificato	Data taratura	Data scadenza
Stazione meteo Ahlborn Almemo 2590+FHAD46-C2L00	H17121184+17110098	LAT N.128U-275/22	2022-02-15	2023-02-15
Multimetro Hewlett Packard 3458A	2823A24857	LAT121 9267	2021-06-10	2022-06-10
Barometro digitale DRUCK DPI 150	3268333	LAT 128P-930/21	2021-11-22	2022-11-22

Condizioni ambientali durante le misure
Environmental parameters during measurements

Parametro	Di riferimento	Intervallo di validità	All'inizio delle misure	Alla fine delle misure
Temperatura / °C	23,0	da 20 a 26	24,2	24,3
Umidità / %	50,0	da 30 a 70	33,9	33,8
Pressione / hPa	1013,3	da 800 a 1050	999,6	999,5

Nella determinazione dell'incertezza non è stata presa in considerazione la stabilità nel tempo dell'oggetto in taratura. Gli elevati valori di incertezza in alcune prove sono determinati dalle caratteristiche intrinseche dello strumento in prova.

Sullo Strumento in esame sono state eseguite misure sia per via elettrica che per via acustica. Le misure per via elettrica sono state effettuate sostituendo alla capsula microfonica un adattatore capacitivo con impedenza elettrica equivalente a quella del microfono.

Tutti i dati riportati nel presente Certificato sono espressi in Decibel (dB). I valori di pressione sonora assoluta sono riferiti a 20 uPa.



CERTIFICATO DI TARATURA LAT 068 48894-A
Certificate of Calibration LAT 068 48894-A

Capacità metrologiche del Centro
Metrological capabilities of the Laboratory

Nella tabella vengono riportate le capacità metrologiche del Centro per le grandezze acustiche e le relative incertezze ad esse associate.

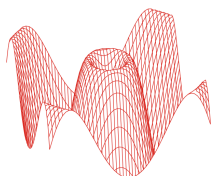
Grandezza	Strumento in taratura	Campo di misura	Condizioni di misura	Incertezza (*)	
Livello di pressione acustica	Pistonofoni	124 dB	250 Hz	0,10 dB	
	Calibratori acustici	da 90 dB a 125 dB	da 250 Hz a 1000 Hz	0,12 dB	
	Calibratori multifrequenza	da 94 dB a 114 dB	31,5 Hz, 63 Hz e 125 Hz	0,19 dB	
	Livello di pressione acustica		250 Hz, 500 Hz e 1 kHz	0,12 dB	
			2 kHz e 4 kHz	0,18 dB	
			8 kHz	0,26 dB	
			12,5 kHz e 16 kHz	0,31 dB	
		Ponderazione "inversa A"	da 94 dB a 114 dB	da 31,5 Hz a 16 kHz	0,07 dB
		Correzioni pressione/campo libero microfoni	da 94 dB a 114 dB	da 31,5 Hz a 16 kHz	0,08 dB
		Fonometri ^(1, 2)	da 20 dB a 155 dB	da 31,5 Hz a 16 kHz	da 0,13 dB a 0,81 dB
		Fonometri ⁽³⁾	da 94 dB a 114 dB	125 Hz e 1 kHz	0,32 dB
		Ponderazioni di frequenza con segnali acustici		8 kHz	0,45 dB
		Ponderazioni di frequenza con segnali elettrici	da 25 dB a 140 dB	da 63 Hz a 16 kHz	0,14 dB
		Ponderazioni di frequenza e temporali a 1 kHz	da 94 dB a 114 dB	1 kHz	0,14 dB
		Linearità di livello nel campo di riferimento	da 20 dB a 155 dB	8 kHz	0,14 dB
	Linearità di livello con selettore di fondo scala	94 dB	1 kHz	0,14 dB	
	Risposta ai treni d'onda	da 25 dB a 140 dB	4 kHz	0,21 dB	
	Rivelatore di picco C	da 110 dB a 140 dB	500 Hz e 8 kHz	0,21 dB	
	Indicatore di sovraccarico	da 110 dB a 140 dB	4 kHz	0,21 dB	
	Verifica filtri a bande di 1/3 ottava ⁽¹⁾		20 Hz < fc < 20 kHz	da 0,15 dB a 1,0 dB	
	Verifica filtri a bande di ottava ⁽¹⁾		31,5 Hz < fc < 8 kHz	da 0,15 dB a 1,0 dB	
Sensibilità alla pressione acustica	Microfoni campione	124 dB	250 Hz	0,11 dB	
	Microfoni campione da 1/2" ⁽¹⁾	94 dB	da 31,5 Hz a 16 kHz	da 0,11 dB a 0,30 dB	
	Microfoni WS2 ⁽¹⁾	94 dB	da 31,5 Hz a 16 kHz	da 0,15 dB a 0,30 dB	
	Microfoni WS2 (risposta di frequenza corretta per campo libero)	94 dB	da 31,5 Hz a 16 kHz	da 0,22 dB a 0,76 dB	
	Microfoni con griglia non rimuovibile	124 dB	250 Hz	0,15 dB	

(*) L'incertezza di misura è dichiarata come incertezza estesa corrispondente al livello di fiducia al 95% ed è ottenuta moltiplicando l'incertezza tipo per il fattore di copertura k specificato.

⁽¹⁾ L'incertezza dipende dalla frequenza.

⁽²⁾ Fonometri conformi solamente alle norme CEI EN 60651 e CEI EN 60804.

⁽³⁾ Fonometri conformi alla norma CEI EN 61672-3.



CERTIFICATO DI TARATURA LAT 068 48894-A
Certificate of Calibration LAT 068 48894-A

1. Ispezione preliminare

Descrizione: Nella tabella sottostante vengono riportati i risultati dei controlli preliminari effettuati sulla strumentazione in taratura.

Controllo	Esito
Ispezione visiva iniziale	OK
Integrità meccanica	OK
Integrità funzionale	OK
Equilibrio termico	OK
Alimentazione	OK
Luogo di taratura	SEDE

2. Modalità e condizioni di misura

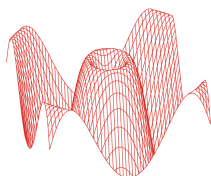
Descrizione: Vengono qui riportate le impostazioni e le caratteristiche dello strumento rilevanti ai fini della Taratura.

Impostazioni	
Frequenza di campionamento	51,20 kHz
Sistema di calcolo	base due
Attenuazione di riferimento	0,00 dB

3. Attenuazione relativa

Descrizione: La verifica dell'attenuazione relativa viene effettuata ad 1 dB dal limite superiore del campo di funzionamento lineare nella gamma di livello di riferimento.

Frequenza normalizzata f/fm	Attenuazioni rilevate dB					Limiti Classe 1 dB	Incertezza dB
	Filtro a 20 Hz	Filtro a 160 Hz	Filtro a 500 Hz	Filtro a 5000 Hz	Filtro a 20000 Hz		
0,18400	>90,00	>90,00	>90,00	>90,00	>80,00	+70/+∞	1,50
0,32578	>80,00	>80,00	>80,00	>80,00	68,30	+61/+∞	0,80
0,52996	60,70	59,10	60,50	59,20	46,80	+42/+∞	0,30
0,77181	28,20	27,70	28,50	27,70	20,50	+17,5/+∞	0,20
0,89090	3,10	3,40	3,40	3,30	3,10	+2,0/+5,0	0,20
0,91932	0,40	0,40	0,40	0,40	0,70	-0,3/+1,3	0,15
0,94702	0,10	0,10	-0,00	-0,00	-0,00	-0,3/+0,6	0,15
0,97394	0,10	-0,00	-0,00	-0,00	-0,10	-0,3/+0,4	0,15
1,00000	0,10	-0,00	-0,00	-0,00	-0,10	-0,3/+0,3	0,15
1,02676	0,10	-0,00	-0,00	-0,00	-0,20	-0,3/+0,4	0,15
1,05594	0,10	-0,00	-0,00	-0,00	-0,10	-0,3/+0,6	0,15
1,08776	0,50	0,40	0,40	0,40	-0,00	-0,3/+1,3	0,15
1,12246	3,20	4,00	3,80	3,90	2,90	+2,0/+5,0	0,20
1,29565	29,30	32,70	31,40	32,80	66,00	+17,5/+∞	0,20
1,88695	64,60	>80,00	71,60	>80,00	>80,00	+42,0/+∞	0,30
3,06955	>90,00	>90,00	>90,00	>90,00	>80,00	+61/+∞	0,80
5,43474	>90,00	>90,00	>90,00	>80,00	78,90	+70/+∞	1,50



CERTIFICATO DI TARATURA LAT 068 48894-A
 Certificate of Calibration LAT 068 48894-A

4. Campo di funzionamento lineare

Descrizione: La linearità della risposta del filtro viene verificata nella gamma di livello di riferimento, partendo dal limite superiore, per 50 dB di dinamica, ad intervalli di 5 dB tranne a 5 dB dagli estremi dove la verifica viene effettuata ad intervalli di 1 dB.

Filtro a 20 Hz		Filtro a 500 Hz		Filtro a 20000 Hz		Limiti Classe 1 dB	Incertezza dB
Livello Nominale dB	Scarto dB	Livello Nominale dB	Scarto dB	Livello Nominale dB	Scarto dB		
137,0	-0,10	137,0	-0,10	137,0	-0,10	±0,4	0,15
136,0	-0,10	136,0	-0,10	136,0	-0,10	±0,4	0,15
135,0	-0,10	135,0	-0,10	135,0	-0,10	±0,4	0,15
134,0	-0,10	134,0	-0,10	134,0	-0,10	±0,4	0,15
133,0	-0,10	133,0	-0,10	133,0	-0,10	±0,4	0,15
132,0	-0,10	132,0	-0,10	132,0	-0,10	±0,4	0,15
127,0	-0,10	127,0	-0,10	127,0	-0,10	±0,4	0,15
122,0	-0,10	122,0	-0,10	122,0	-0,10	±0,4	0,15
117,0	-0,10	117,0	-0,10	117,0	-0,10	±0,4	0,15
112,0	-0,10	112,0	-0,10	112,0	-0,10	±0,4	0,15
107,0	-0,10	107,0	-0,10	107,0	-0,10	±0,4	0,15
102,0	0,00	102,0	0,00	102,0	0,00	±0,4	0,15
97,0	0,00	97,0	0,00	97,0	0,00	±0,4	0,15
92,0	0,00	92,0	0,00	92,0	0,00	±0,4	0,15
91,0	0,00	91,0	0,00	91,0	0,00	±0,4	0,15
90,0	0,00	90,0	0,00	90,0	0,00	±0,4	0,15
89,0	0,00	89,0	0,00	89,0	0,00	±0,4	0,15
88,0	0,00	88,0	0,00	88,0	0,00	±0,4	0,15
87,0	0,00	87,0	0,00	87,0	0,00	±0,4	0,15

5. Filtri anti-ribaltamento

Descrizione: La verifica viene effettuata ad un livello pari al limite superiore del campo di funzionamento lineare della gamma di riferimento. Per ciascun filtro verificato viene inviato un segnale sinusoidale stazionario di frequenza pari alla frequenza di campionamento dello strumento meno la frequenza centrale nominale del filtro.

Frequenza nominale filtro Hz	Frequenza esatta filtro Hz	Frequenza generata Hz	Attenuazione rilevata dB	Attenuazione minima Classe 1 dB	Incertezza dB
20	19,69	51180,31	>90,00	70,0	0,15
500	500,00	50700,00	>90,00	70,0	0,15
5000	5039,68	46160,32	>80,00	70,0	0,15



CERTIFICATO DI TARATURA LAT 068 48894-A
Certificate of Calibration LAT 068 48894-A

6. Somma dei segnali d'uscita

Frequenza nominale filtro Hz	Frequenza esatta filtro Hz	Frequenza generata Hz	Scarto dB	Limiti Classe 1 dB	Incertezza dB
160	157,49	157,49	0,01	+1,0/-2,0	0,15
160	157,49	140,31	-0,58	+1,0/-2,0	0,15
160	157,49	176,78	-0,68	+1,0/-2,0	0,15
500	500,00	500,00	0,01	+1,0/-2,0	0,15
500	500,00	445,45	-0,49	+1,0/-2,0	0,15
500	500,00	561,23	-0,48	+1,0/-2,0	0,15
5000	5039,68	5039,68	0,01	+1,0/-2,0	0,15
5000	5039,68	4489,85	-0,53	+1,0/-2,0	0,15
5000	5039,68	5656,84	-0,58	+1,0/-2,0	0,15

7. Funzionamento in tempo reale

Descrizione: I campi di frequenze nei quali i filtri devono funzionare in tempo reale vengono verificati tramite questa prova che utilizza la modulazione in frequenza del segnale fornito.

Frequenza nominale filtro Hz	Frequenza esatta filtro Hz	Scarto dB	Limiti Classe 1 dB	Incertezza dB
20	19,69	0,00	±0,3	0,15
25	24,80	-0,10	±0,3	0,15
31,5	31,25	-0,20	±0,3	0,15
40	39,37	-0,20	±0,3	0,15
50	49,61	-0,10	±0,3	0,15
63	62,50	-0,20	±0,3	0,15
80	78,75	-0,10	±0,3	0,15
100	99,21	-0,10	±0,3	0,15
125	125,00	-0,10	±0,3	0,15
160	157,49	-0,10	±0,3	0,15
200	198,43	-0,10	±0,3	0,15
250	250,00	-0,10	±0,3	0,15
315	314,98	-0,10	±0,3	0,15
400	396,85	-0,10	±0,3	0,15
500	500,00	-0,10	±0,3	0,15
630	629,96	-0,10	±0,3	0,15
800	793,70	0,00	±0,3	0,15
1000	1000,00	-0,10	±0,3	0,15
1250	1259,92	-0,10	±0,3	0,15
1600	1587,40	0,00	±0,3	0,15
2000	2000,00	-0,10	±0,3	0,15
2500	2519,84	-0,10	±0,3	0,15
3150	3174,80	0,00	±0,3	0,15
4000	4000,00	-0,10	±0,3	0,15
5000	5039,68	-0,10	±0,3	0,15
6300	6349,60	-0,10	±0,3	0,15
8000	8000,00	-0,10	±0,3	0,15
10000	10079,37	-0,20	±0,3	0,15
12500	12699,21	-0,20	±0,3	0,15
16000	16000,00	0,00	±0,3	0,15
20000	20158,74	0,20	±0,3	0,15



CERTIFICATO DI TARATURA LAT 068 48895-A
Certificate of Calibration LAT 068 48895-A

- data di emissione
date of issue 2022-04-19
- cliente
customer L.C.E. SRL
20073 - OPERA (MI)
- destinatario
receiver L.C.E. SRL
20073 - OPERA (MI)

Si riferisce a

Referring to

- oggetto
item Analizzatore
- costruttore
manufacturer 01-dB
- modello
model DUO
- matricola
serial number 12410
- data di ricevimento oggetto
date of receipt of item 2022-04-15
- data delle misure
date of measurements 2022-04-19
- registro di laboratorio
laboratory reference Reg. 03

Il presente certificato di taratura è emesso in base all'accreditamento LAT N° 068 rilasciato in accordo ai decreti attuativi della legge n. 273/1991 che ha istituito il Sistema Nazionale di Taratura (SNT). ACCREDIA attesta le capacità di misura e di taratura, le competenze metrologiche del Centro e la riferibilità delle tarature eseguite ai campioni nazionali e internazionali delle unità di misura del Sistema Internazionale delle Unità (SI).
Questo certificato non può essere riprodotto in modo parziale, salvo espressa autorizzazione scritta da parte del Centro.

*This certificate of calibration is issued in compliance with the accreditation LAT N° 068 granted according to decrees connected with Italian law No. 273/1991 which has established the National Calibration System. ACCREDIA attests the calibration and measurement capability, the metrological competence of the Centre and the traceability of calibration results to the national and international standards of the International System of Units (SI).
This certificate may not be partially reproduced, except with the prior written permission of the issuing Centre.*

I risultati di misura riportati nel presente Certificato sono stati ottenuti applicando le procedure di taratura citate alla pagina seguente, dove sono specificati anche i campioni o gli strumenti che garantiscono la catena di riferibilità del Centro e i rispettivi certificati di taratura in corso di validità. Essi si riferiscono esclusivamente all'oggetto in taratura e sono validi nel momento e nelle condizioni di taratura, salvo diversamente specificato.

The measurement results reported in this Certificate were obtained following the calibration procedures given in the following page, where the reference standards or instruments are indicated which guarantee the traceability chain of the laboratory, and the related calibration certificates in the course of validity are indicated as well. They relate only to the calibrated item and they are valid for the time and conditions of calibration, unless otherwise specified.

Le incertezze di misura dichiarate in questo documento sono state determinate conformemente alla Guida ISO/IEC 98 e al documento EA-4/02. Solitamente sono espresse come incertezza estesa ottenuta moltiplicando l'incertezza tipo per il fattore di copertura k corrispondente ad un livello di fiducia di circa il 95 %. Normalmente tale fattore k vale 2.

The measurement uncertainties stated in this document have been determined according to the ISO/IEC Guide 98 and to EA-4/02. Usually, they have been estimated as expanded uncertainty obtained multiplying the standard uncertainty by the coverage factor k corresponding to a confidence level of about 95%. Normally, this factor k is 2.

Direzione Tecnica
(Approving Officer)



CERTIFICATO DI TARATURA LAT 068 48895-A
Certificate of Calibration LAT 068 48895-A

Di seguito vengono riportate le seguenti informazioni:

- la descrizione dell'oggetto in taratura (se necessaria);
- l'identificazione delle procedure in base alle quali sono state eseguite le tarature;
- gli strumenti/campioni che garantiscono la riferibilità del Centro;
- gli estremi dei certificati di taratura di tali campioni e l'Ente che li ha emessi;
- il luogo di taratura (se effettuata fuori dal Laboratorio);
- le condizioni ambientali e di taratura;
- i risultati delle tarature e la loro incertezza estesa.

In the following, information is reported about:

- description of the item to be calibrated (if necessary);
- technical procedures used for calibration performed;
- instruments or measurement standards which guarantee the traceability chain of the Centre;
- relevant calibration certificates of those standards with the issuing Body;
- site of calibration (if different from Laboratory);
- calibration and environmental conditions;
- calibration results and their expanded uncertainty.

Strumenti sottoposti a verifica
Instrumentation under test

Strumento	Costruttore	Modello	Matricola
Analizzatore	01-dB	DUO	12410
Nosecone	01-dB	RA0208	N.P.
Microfono	G.R.A.S.	40CD	288000

Procedure tecniche, norme e campioni di riferimento
Technical procedures, Standards and Traceability

I risultati di misura riportati nel presente Certificato sono stati ottenuti applicando la procedura di taratura N. PTL 08 Rev. 1.1.

Le verifiche effettuate sull'oggetto della taratura sono in accordo con quanto previsto dalla norma CEI EN 61672-3:2014.

I limiti riportati sono relativi alla classe di appartenenza dello strumento come definito nella norma CEI EN 61672-1:2014.

Nella tabella sottostante vengono riportati gli estremi dei campioni di riferimento dai quali ha inizio la catena della riferibilità del Centro.

Strumento	Matricola	Certificato	Data taratura	Data scadenza
Stazione meteo Ahlborn Almemo 2590+FHAD46-C2L00	H17121184+17110098	LAT N.128U-275/22	2022-02-15	2023-02-15
Multimetro Hewlett Packard 3458A	2823A24857	LAT121 9267	2021-06-10	2022-06-10
Barometro digitale DRUCK DPI 150	3268333	LAT 128P-930/21	2021-11-22	2022-11-22
Pistonofono Brüel & Kjaer 4228	2034870	I.N.RI.M. 22-0082-03	2022-02-08	2023-02-08
Microfono Brüel & Kjaer 4134	1045598	I.N.RI.M. 22-0082-02	2022-02-07	2023-02-07

Condizioni ambientali durante le misure
Environmental parameters during measurements

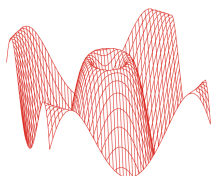
Parametro	Di riferimento	Intervallo di validità	All'inizio delle misure	Alla fine delle misure
Temperatura / °C	23,0	da 20 a 26	24,3	24,3
Umidità / %	50,0	da 30 a 70	33,5	33,6
Pressione / hPa	1013,3	da 800 a 1050	999,5	999,5

Nella determinazione dell'incertezza non è stata presa in considerazione la stabilità nel tempo dell'oggetto in taratura.

Sullo strumento in esame sono state eseguite misure sia per via elettrica che per via acustica. Le misure per via elettrica sono state effettuate sostituendo alla capsula microfonica un adattatore capacitivo con impedenza elettrica equivalente a quella del microfono.

Tutti i dati riportati nel presente Certificato sono espressi in Decibel (dB). I valori di pressione sonora assoluta sono riferiti a 20 uPa.

Il numero di decimali riportato in alcune prove può differire dal numero di decimali visualizzati sullo strumento in taratura in quanto i valori riportati nel presente Certificato possono essere ottenuti dalla media di più letture.



CERTIFICATO DI TARATURA LAT 068 48895-A
Certificate of Calibration LAT 068 48895-A

Capacità metrologiche del Centro
Metrological capabilities of the Laboratory

Nella tabella vengono riportate le capacità metrologiche del Centro per le grandezze acustiche e le relative incertezze ad esse associate.

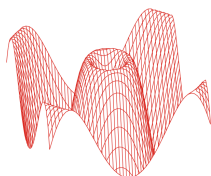
Grandezza	Strumento in taratura	Campo di misura	Condizioni di misura	Incertezza (*)	
Livello di pressione acustica	Pistonofoni	124 dB	250 Hz	0,10 dB	
	Calibratori acustici	da 90 dB a 125 dB	da 250 Hz a 1000 Hz	0,12 dB	
	Calibratori multifrequenza	da 94 dB a 114 dB	31,5 Hz, 63 Hz e 125 Hz	0,19 dB	
	Livello di pressione acustica		250 Hz, 500 Hz e 1 kHz	0,12 dB	
			2 kHz e 4 kHz	0,18 dB	
			8 kHz	0,26 dB	
			12,5 kHz e 16 kHz	0,31 dB	
		Ponderazione "inversa A"	da 94 dB a 114 dB	da 31,5 Hz a 16 kHz	0,07 dB
		Correzioni pressione/campo libero microfoni	da 94 dB a 114 dB	da 31,5 Hz a 16 kHz	0,08 dB
		Fonometri ^(1, 2)	da 20 dB a 155 dB	da 31,5 Hz a 16 kHz	da 0,13 dB a 0,81 dB
		Fonometri ⁽³⁾	da 94 dB a 114 dB	125 Hz e 1 kHz	0,32 dB
		Ponderazioni di frequenza con segnali acustici		8 kHz	0,45 dB
		Ponderazioni di frequenza con segnali elettrici		da 63 Hz a 16 kHz	0,14 dB
		Ponderazioni di frequenza e temporali a 1 kHz	da 94 dB a 114 dB	1 kHz	0,14 dB
		Linearità di livello nel campo di riferimento	da 20 dB a 155 dB	8 kHz	0,14 dB
	Linearità di livello con selettore di fondo scala	94 dB	1 kHz	0,14 dB	
	Risposta ai treni d'onda	da 25 dB a 140 dB	4 kHz	0,21 dB	
	Rivelatore di picco C	da 110 dB a 140 dB	500 Hz e 8 kHz	0,21 dB	
	Indicatore di sovraccarico	da 110 dB a 140 dB	4 kHz	0,21 dB	
	Verifica filtri a bande di 1/3 ottava ⁽¹⁾		20 Hz < fc < 20 kHz	da 0,15 dB a 1,0 dB	
	Verifica filtri a bande di ottava ⁽¹⁾		31,5 Hz < fc < 8 kHz	da 0,15 dB a 1,0 dB	
Sensibilità alla pressione acustica	Microfoni campione	124 dB	250 Hz	0,11 dB	
	Microfoni campione da 1/2" ⁽¹⁾	94 dB	da 31,5 Hz a 16 kHz	da 0,11 dB a 0,30 dB	
	Microfoni WS2 ⁽¹⁾	94 dB	da 31,5 Hz a 16 kHz	da 0,15 dB a 0,30 dB	
	Microfoni WS2 (risposta di frequenza corretta per campo libero)	94 dB	da 31,5 Hz a 16 kHz	da 0,22 dB a 0,76 dB	
	Microfoni con griglia non rimuovibile	124 dB	250 Hz	0,15 dB	

(*) L'incertezza di misura è dichiarata come incertezza estesa corrispondente al livello di fiducia al 95% ed è ottenuta moltiplicando l'incertezza tipo per il fattore di copertura k specificato.

⁽¹⁾ L'incertezza dipende dalla frequenza.

⁽²⁾ Fonometri conformi solamente alle norme CEI EN 60651 e CEI EN 60804.

⁽³⁾ Fonometri conformi alla norma CEI EN 61672-3.



CERTIFICATO DI TARATURA LAT 068 48895-A
Certificate of Calibration LAT 068 48895-A

1. Documentazione

- La versione del firmware caricato sullo strumento in taratura è: 2.47 - 2.12.
- Manuale di istruzioni DUO User's Manual - DOC1112 - Marzo 2018 applicabile dal firmware 2.40/2.12 fornito dal costruttore dello strumento..
- Campo di misura di riferimento (nominale): 20,0 - 133,0 dB - Livello di pressione sonora di riferimento: 94,0 dB - Frequenza di verifica 1000 Hz.
- I dati di correzione per il filtro di compensazione da campo libero a 90 gradi del microfono 40CD e nose cone sono stati forniti dal costruttore dello strumento.
- I dati di correzione da pressione a campo libero a 90 gradi con nose cone e windscreen sono stati ottenuti dal manuale dello strumento fornito dal costruttore.
- Lo strumento ha completato con esito positivo le prove di valutazione del modello applicabili della IEC 61672-3:2013. Lo strumento risulta Omologato con certificati: DE-16-M-PTB-0007 Revisione 1 del 28 Settembre 2016 emesso dal PTB.
- Lo strumento sottoposto alle prove ha superato con esito positivo le prove periodiche della classe 1 della IEC 61672-3:2013, per le condizioni ambientali nelle quali esse sono state eseguite. Poichè è disponibile la prova pubblica, da parte di un'organizzazione di prova indipendente responsabile dell'approvazione dei risultati delle prove di valutazione del modello eseguite secondo la IEC 61672-2:2013, per dimostrare che il modello di fonometro è risultato completamente conforme alle prescrizioni della IEC 61672-1:2013, il fonometro sottoposto alle prove è conforme alle prescrizioni della classe 1 della IEC 61672-1:2013.

2. Ispezione preliminare ed elenco prove effettuate

Descrizione: Nelle tabelle sottostanti vengono riportati i risultati dei controlli preliminari e l'elenco delle prove effettuate sulla strumentazione in taratura.

Controllo	Esito
Ispezione visiva iniziale	OK
Integrità meccanica	OK
Integrità funzionale	OK
Equilibrio termico	OK
Alimentazione	OK

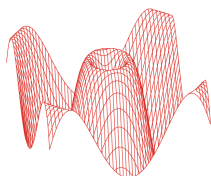
Prova	Esito
Rumore autogenerato	Positivo
Ponderazioni di frequenza con segnali acustici	Positivo
Ponderazioni di frequenza con segnali elettrici	Positivo
Ponderazioni di frequenza e temporali a 1 kHz	Positivo
Selettore campo misura	Non presente
Linearità livello campo misura riferimento	Positivo
Treni d'onda	Positivo
Livello sonoro di picco C	Positivo
Indicazione di sovraccarico	Positivo
Stabilità ad alti livelli	Positivo
Stabilità a lungo termine	Positivo

3. Indicazione alla frequenza di verifica della taratura (Calibrazione)

Descrizione: Prima di avviare la procedura di taratura dello strumento in esame si provvede alla verifica della calibrazione mediante l'applicazione di un idoneo calibratore acustico. Se necessario viene effettuata una nuova calibrazione come specificato dal costruttore.

Impostazioni: Campo di misura di riferimento, funzione calibrazione, se disponibile, altrimenti pesatura di frequenza C e ponderazione temporale Fast o Slow o in alternativa media temporale.

Calibrazione	
Calibratore acustico utilizzato	Quest QC-20 sn. QF2110036
Certificato del calibratore utilizzato	LAT 068 44498-A del 2020-01-03
Frequenza nominale del calibratore	1000,0 Hz
Livello atteso	94,1 dB
Livello indicato dallo strumento prima della calibrazione	93,5 dB
Livello indicato dallo strumento dopo la calibrazione	94,1 dB
E' stata effettuata una nuova calibrazione	SI



CERTIFICATO DI TARATURA LAT 068 48895-A
Certificate of Calibration LAT 068 48895-A

4. Rumore autogenerato

Descrizione: Viene verificato il rumore autogenerato dallo strumento. Per la verifica del rumore elettrico, la capacità equivalente di ingresso viene cortocircuitata tramite un apposito adattatore capacitivo di capacità paragonabile a quella del microfono. Per la verifica del rumore acustico devono essere montati anche eventuali accessori.

Impostazioni: Media temporale, campo di misura più sensibile. La verifica del rumore autogenerato con microfono installato viene invece effettuata installando il microfono ed eventuali accessori con lo strumento impostato nel campo di misura più sensibile, media temporale e ponderazione di frequenza A.

Letture: Per ciascuna ponderazione di frequenza di cui è dotato lo strumento, viene rilevato il livello sonoro con media temporale mediato per 30 s, o per un periodo superiore se così richiesto dal manuale di istruzioni.

Ponderazione di frequenza	Tipo di rumore	Rumore dB
A	Elettrico	11,1
C	Elettrico	10,8
Z	Elettrico	17,1
A	Acustico	16,3

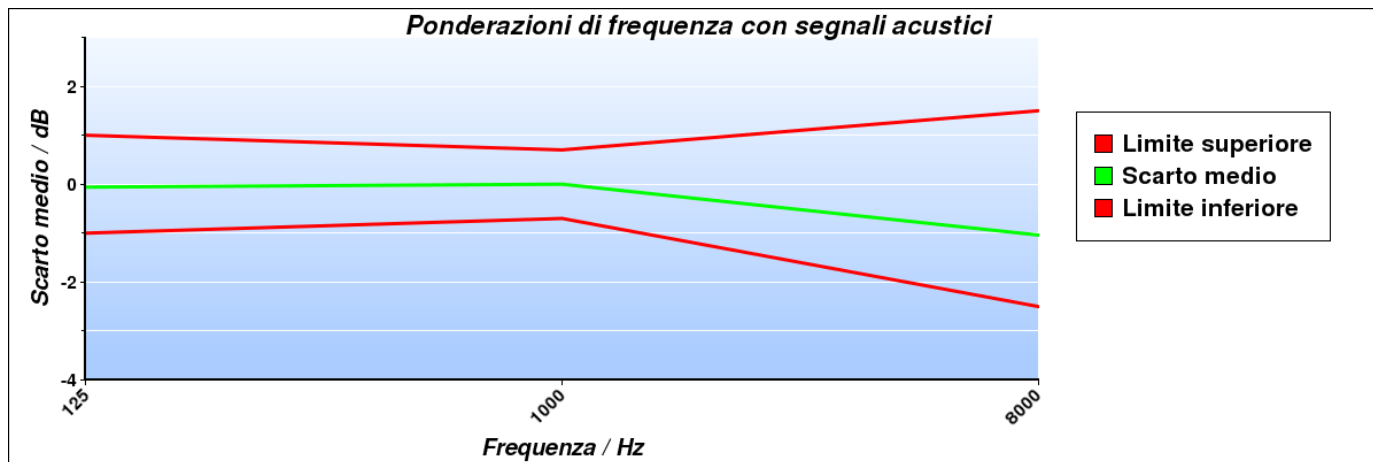
5. Prove di ponderazione di frequenza con segnali acustici

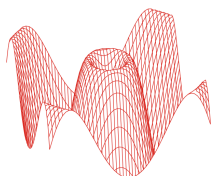
Descrizione: Tramite un calibratore multifrequenza, si inviano al microfono dei segnali acustici sinusoidali con un livello nominale compreso tra 94 dB e 114 dB alle frequenze di 125 Hz, 1000 Hz e 8000 Hz al fine di verificare la risposta acustica dell'intera catena di misura. Gli scarti riportati nella tabella successiva sono riferiti al valore a 1000 Hz. L'origine delle eventuali correzioni applicate è riportata nel paragrafo "Documentazione".

Impostazioni: Ponderazione di frequenza C, ponderazione temporale Fast, campo di misura di riferimento e indicazione Lp.

Letture: Per ciascuna frequenza di prova, vengono riportati i livelli letti sullo strumento in taratura.

Frequenza nominale Hz	Correzione livello dB	Correzione microfono dB	Correzione accessorio dB	Letture corretta dB	Ponderazione C rilevata dB	Ponderazione C teorica dB	Incertezza dB	Scarto medio dB	Limiti Accettabilità Classe 1 / dB
125	-0,06	-0,26	0,00	93,80	-0,26	-0,20	0,30	-0,06	±1,0
1000	0,00	-0,04	0,00	94,06	0,00	0,00	0,30	Riferimento	±0,7
8000	-0,07	1,25	0,80	90,02	-4,04	-3,00	0,49	-1,04	+1,5/-2,5





CERTIFICATO DI TARATURA LAT 068 48895-A
Certificate of Calibration LAT 068 48895-A

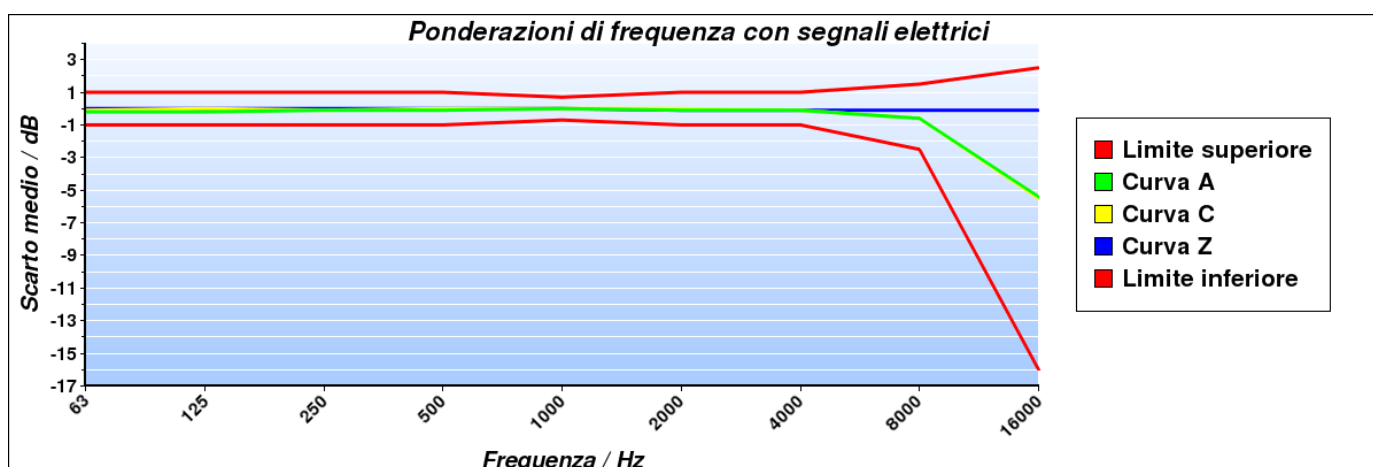
6. Prove delle ponderazioni di frequenza con segnali elettrici

Descrizione: Le ponderazioni di frequenza devono essere determinate in rapporto alla risposta ad 1 kHz utilizzando segnali di ingresso elettrici sinusoidali regolati per fornire una indicazione che sia 45 dB inferiore al limite superiore del campo di misura di riferimento, e per tutte le tre ponderazioni di frequenza tra A, C, Z e Piatta delle quali lo strumento è dotato.

Impostazioni: Ponderazione temporale Fast, campo di misura di riferimento, tutte le ponderazioni di frequenza disponibili tra A, C, Z e Piatta

Letture: Per ciascuna ponderazione di frequenza da verificare, viene rilevata la differenza tra il livello di prova a ciascuna frequenza e il riferimento ad 1 kHz. Eventuali correzioni specificate dal costruttore devono essere considerate.

Frekuensi nominale Hz	Curva A Scarto medio dB	Curva C Scarto medio dB	Curva Z Scarto medio dB	Incertezza dB	Limiti accettabilità Classe 1 / dB
63	-0,20	-0,10	0,00	0,14	±1,0
125	-0,20	0,00	0,00	0,14	±1,0
250	-0,10	-0,10	0,00	0,14	±1,0
500	-0,10	0,00	0,00	0,14	±1,0
1000	0,00	0,00	0,00	0,14	±0,7
2000	-0,10	0,00	-0,10	0,14	±1,0
4000	-0,10	-0,10	-0,10	0,14	±1,0
8000	-0,60	-0,60	-0,10	0,14	+1,5/-2,5
16000	-5,40	-5,50	-0,10	0,14	+2,5/-16,0



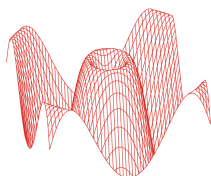
7. Ponderazioni di frequenza e temporali a 1 kHz

Descrizione: La prova consiste nella verifica delle differenze tra il livello di calibrazione ad 1 kHz con ponderazione di frequenza A e le ponderazioni di frequenza C, Z e Piatta misurate con ponderazione temporale Fast o media temporale. Inoltre, le indicazioni con la ponderazione di frequenza A devono essere registrate con lo strumento regolato per indicare il livello con ponderazione temporale F, il livello sonoro con ponderazione temporale S e il livello sonoro con media temporale, se disponibili.

Impostazioni: Campo di misura di riferimento, regolazione al livello di 94,0 dB ad 1 kHz con pesatura di frequenza A e temporale Fast; in successione, tutte le pesature di frequenza disponibili tra C, Z e Piatta e le ponderazioni temporali Slow e media temporale con pesatura di frequenza A.

Letture: Per ciascuna ponderazione di frequenza e temporale da verificare viene letta l'indicazione dello strumento.

Ponderazione	Riferimento dB	Scarto dB	Incertezza dB	Limiti accettab. Classe 1 / dB
Fast C	94,00	0,00	0,07	±0,2
Fast Z	94,00	0,00	0,07	±0,2
Slow A	94,00	0,00	0,07	±0,1
Leq A	94,00	0,00	0,07	±0,1



CERTIFICATO DI TARATURA LAT 068 48895-A
Certificate of Calibration LAT 068 48895-A

8. Linearità di livello nel campo di misura di riferimento

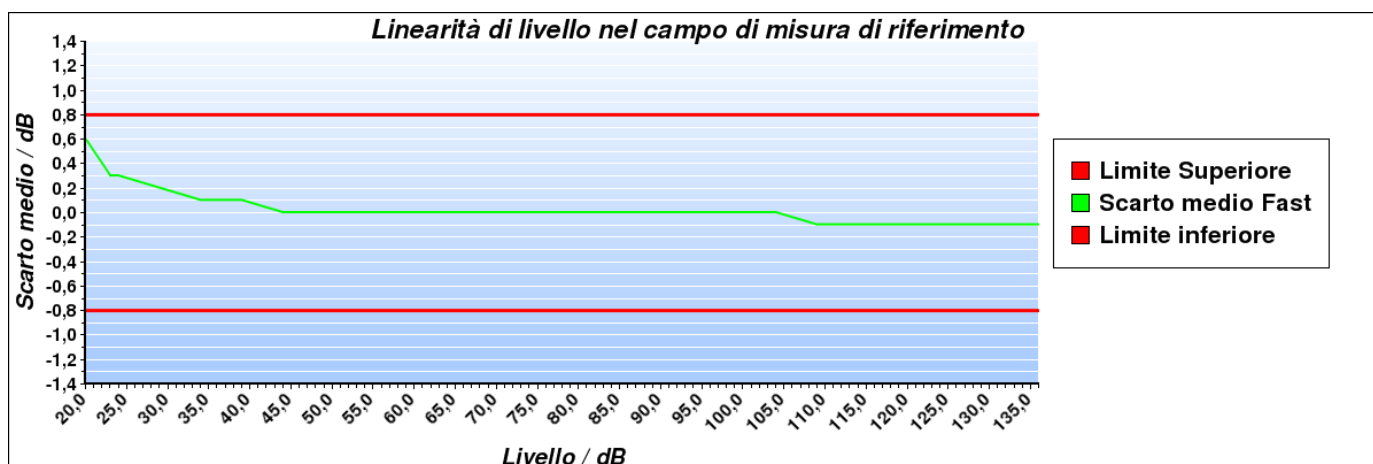
Descrizione: La linearità di livello viene verificata con segnali elettrici sinusoidali stazionari ad una frequenza di 8 kHz. La prova inizia con il segnale di ingresso regolato per indicare 94,0 dB e aumentando il livello del segnale di ingresso di gradini di 5 dB fino a 5 dB dal limite superiore per il campo di funzionamento lineare a 8 kHz, poi aumentando il livello di gradini di 1 dB fino alla prima indicazione di sovraccarico, non inclusa. Successivamente, sempre partendo dal punto di inizio, si diminuisce il livello del segnale di ingresso a gradini di 5 dB fino a 5 dB dal limite inferiore del campo di misura di riferimento, poi diminuendo il livello del segnale di gradini di 1 dB fino alla prima indicazione di livello insufficiente o, se non disponibile, fino al limite inferiore del campo di funzionamento lineare.

Impostazioni: Ponderazione temporale Fast, campo di misura di riferimento e ponderazione di frequenza A.

Letture: Per ciascun livello da verificare, viene rilevata la differenza tra il livello visualizzato sullo strumento e il corrispondente livello sonoro atteso.

Note: Per livelli minori o uguali a 20,6 dB, sul display dello strumento è comparsa l'indicazione di condizione di livello insufficiente.

Livello generato dB	Incertezza dB	Scarto medio dB	Limiti accettabilità Classe 1 / dB	Livello generato dB	Incertezza dB	Scarto medio dB	Limiti accettabilità Classe 1 / dB
94,0	0,14	Riferimento	±0,8	84,0	0,14	0,00	±0,8
99,0	0,14	0,00	±0,8	79,0	0,14	0,00	±0,8
104,0	0,14	0,00	±0,8	74,0	0,14	0,00	±0,8
109,0	0,14	-0,10	±0,8	69,0	0,14	0,00	±0,8
114,0	0,14	-0,10	±0,8	64,0	0,14	0,00	±0,8
119,0	0,14	-0,10	±0,8	59,0	0,14	0,00	±0,8
124,0	0,14	-0,10	±0,8	54,0	0,14	0,00	±0,8
129,0	0,14	-0,10	±0,8	49,0	0,14	0,00	±0,8
130,0	0,14	-0,10	±0,8	44,0	0,14	0,00	±0,8
131,0	0,14	-0,10	±0,8	39,0	0,14	0,10	±0,8
132,0	0,14	-0,10	±0,8	34,0	0,14	0,10	±0,8
133,0	0,14	-0,10	±0,8	29,0	0,14	0,20	±0,8
134,0	0,14	-0,10	±0,8	24,0	0,14	0,30	±0,8
135,0	0,14	-0,10	±0,8	23,0	0,14	0,30	±0,8
136,0	0,14	-0,10	±0,8	22,0	0,14	0,40	±0,8
94,0	0,14	Riferimento	±0,8	21,0	0,14	0,50	±0,8
89,0	0,14	0,00	±0,8	20,0	0,14	0,60	±0,8





CERTIFICATO DI TARATURA LAT 068 48895-A
Certificate of Calibration LAT 068 48895-A

9. Risposta a treni d'onda

Descrizione: La risposta dello strumento a segnali di breve durata viene verificata attraverso dei treni d'onda di 4 kHz, con durate di 200 ms, 2 ms e 0,25 ms, che iniziano e finiscono sul passaggio per lo zero e sono estratti da segnali di ingresso elettrici sinusoidali di 4 kHz. Il livello di riferimento del segnale sinusoidale continuo è pari a 134,0 dB.

Impostazioni: Campo di misura di riferimento, ponderazione di frequenza A, ponderazioni temporali FAST e SLOW e livello di esposizione sonora (SEL) o, nel caso quest'ultimo non sia disponibile, il livello sonoro con media temporale.

Letture: Per ciascuna pesatura da verificare, viene calcolata la differenza tra il livello sonoro massimo visualizzato sullo strumento e il corrispondente livello sonoro atteso. Per le misure del livello di esposizione sonora viene calcolata la differenza tra il livello di esposizione sonora letto sullo strumento e il corrispondente livello di esposizione sonora atteso.

Ponderazione di frequenza	Durata Burst ms	Livello atteso dB	Letture media dB	Scarto medio dB	Incertezza dB	Limiti accettabilità Classe 1 / dB
Fast	200	133,00	132,90	-0,10	0,17	±0,5
Slow	200	126,60	126,50	-0,10	0,17	±0,5
SEL	200	127,00	127,00	0,00	0,17	±0,5
Fast	2	116,00	115,90	-0,10	0,17	+1,0/-1,5
Slow	2	107,00	107,00	0,00	0,17	+1,0/-3,0
SEL	2	107,00	107,00	0,00	0,17	+1,0/-1,5
Fast	0,25	107,00	106,80	-0,20	0,17	+1,0/-3,0
SEL	0,25	98,00	97,80	-0,20	0,17	+1,0/-3,0

10. Livello sonoro di picco C

Descrizione: Questa prova permette di verificare il funzionamento del rilevatore di picco. Vengono utilizzati tre diversi tipi di segnali: una forma d'onda a 8 kHz, una mezza forma d'onda positiva a 500 Hz e una mezza forma d'onda negativa a 500 Hz. Questi segnali di test vengono estratti rispettivamente da un segnale sinusoidale stazionario alla frequenza di 8 kHz che fornisca sullo strumento un'indicazione pari a 129,0 dB e da un segnale sinusoidale stazionario alla frequenza di 500 Hz che fornisca un'indicazione pari a 132,0 dB.

Impostazioni: Campo di misura meno sensibile, ponderazione di frequenza C, ponderazione temporale Fast e picco.

Letture: Per ciascun tipo di segnale da verificare, viene calcolata la differenza tra il livello sonoro di picco C visualizzato sullo strumento e il corrispondente livello sonoro di picco atteso.

Tipo di segnale	Livello di riferimento dB	Livello atteso dB	Letture media dB	Scarto medio dB	Incertezza dB	Limiti accettabilità Classe 1 / dB
1 ciclo 8 kHz	129,00	132,40	132,10	-0,30	0,19	±2,0
½ ciclo 500 Hz +	132,00	134,40	134,30	-0,10	0,19	±1,0
½ ciclo 500 Hz -	132,00	134,40	134,30	-0,10	0,19	±1,0

11. Indicazione di sovraccarico

Descrizione: Questa prova permette di verificare il funzionamento dell'indicatore di sovraccarico. Dopo aver regolato il livello del segnale elettrico stazionario di ingresso in modo da visualizzare sullo strumento un'indicazione pari a 137,0 dB, vengono inviati segnali elettrici sinusoidali di mezzo ciclo positivo ad una frequenza di 4 kHz incrementando di volta in volta il livello fino alla prima indicazione di sovraccarico. L'operazione viene poi ripetuta con segnali di mezzo ciclo negativo.

Impostazioni: Campo di misura meno sensibile, ponderazione di frequenza A e media temporale.

Letture: Viene calcolata la differenza tra i livelli positivo e negativo che hanno portato all'indicazione di sovraccarico sullo strumento.

Livello di riferimento dB	½ ciclo positivo dB	½ ciclo negativo dB	Differenza dB	Incertezza dB	Limiti accettabilità Classe 1 / dB
137,0	137,8	138,4	-0,6	0,17	±1,5

L'indicatore di sovraccarico è rimasto correttamente memorizzato dopo che si è prodotta una condizione di sovraccarico sullo strumento.



CERTIFICATO DI TARATURA LAT 068 48895-A
Certificate of Calibration LAT 068 48895-A

12. Stabilità ad alti livelli

Descrizione: Questa prova permette di verificare la stabilità dello strumento quando opera continuamente con segnali di livello elevato. Dopo aver regolato il livello del segnale elettrico stazionario di ingresso in modo da visualizzare sullo strumento un'indicazione pari a 136,0 dB, si registra il livello visualizzato e si continua ad applicare il segnale per 5 minuti al termine dei quali viene nuovamente registrato il livello indicato.

Impostazioni: Campo di misura meno sensibile, ponderazione di frequenza A e ponderazione di frequenza Fast, Slow o Leq su 10 secondi.

Letture: Viene calcolata la differenza tra i livelli indicati dallo strumento all'inizio della prova e dopo 5 minuti di esposizione al segnale ad alto livello.

Livello di riferimento dB	Livello iniziale dB	Livello finale dB	Scarto medio dB	Incertezza dB	Limiti accettabilità Classe 1 / dB
136,0	136,0	136,0	0,0	0,07	±0,1

13. Stabilità a lungo termine

Descrizione: Questa prova permette di verificare la capacità dello strumento di operare continuamente con segnali di medio livello. Dopo aver regolato il livello del segnale elettrico stazionario di ingresso, in modo da visualizzare sullo strumento un'indicazione pari a 94,0 dB, si registra il livello visualizzato e si continua ad applicare il segnale per un intervallo di tempo variabile tra 25 minuti e 35 minuti al termine del quale viene nuovamente registrato il livello indicato.

Impostazioni: Campo di misura di riferimento, ponderazione di frequenza A e ponderazione di frequenza Fast, Slow o Leq su 10 secondi.

Letture: Viene calcolata la differenza tra i livelli indicati dallo strumento all'inizio e alla fine della prova.

Livello di riferimento dB	Livello iniziale dB	Livello finale dB	Scarto medio dB	Incertezza dB	Limiti accettabilità Classe 1 / dB
94,0	94,0	94,0	0,0	0,07	±0,1



L.C.E. S.r.l. a Socio Unico
Via dei Platani, 7/9 Opera (MI)
T. 02 57602858 - www.lce.it - info@lce.it

CERTIFICATO DI TARATURA LAT 068 48896-A
Certificate of Calibration LAT 068 48896-A

- data di emissione
date of issue 2022-04-19
- cliente
customer L.C.E. SRL
20073 - OPERA (MI)
- destinatario
receiver L.C.E. SRL
20073 - OPERA (MI)

Si riferisce a

Referring to

- oggetto
item Filtri 1/3 ottave
- costruttore
manufacturer 01-dB
- modello
model DUO
- matricola
serial number 12410
- data di ricevimento oggetto
date of receipt of item 2022-04-15
- data delle misure
date of measurements 2022-04-19
- registro di laboratorio
laboratory reference Reg. 03

Il presente certificato di taratura è emesso in base all'accREDITAMENTO LAT N° 068 rilasciato in accordo ai decreti attuativi della legge n. 273/1991 che ha istituito il Sistema Nazionale di Taratura (SNT). ACCREDIA attesta le capacità di misura e di taratura, le competenze metrologiche del Centro e la riferibilità delle tarature eseguite ai campioni nazionali e internazionali delle unità di misura del Sistema Internazionale delle Unità (SI).
Questo certificato non può essere riprodotto in modo parziale, salvo espressa autorizzazione scritta da parte del Centro.

*This certificate of calibration is issued in compliance with the accreditation LAT N° 068 granted according to decrees connected with Italian law No. 273/1991 which has established the National Calibration System. ACCREDIA attests the calibration and measurement capability, the metrological competence of the Centre and the traceability of calibration results to the national and international standards of the International System of Units (SI).
This certificate may not be partially reproduced, except with the prior written permission of the issuing Centre.*

I risultati di misura riportati nel presente Certificato sono stati ottenuti applicando le procedure di taratura citate alla pagina seguente, dove sono specificati anche i campioni o gli strumenti che garantiscono la catena di riferibilità del Centro e i rispettivi certificati di taratura in corso di validità. Essi si riferiscono esclusivamente all'oggetto in taratura e sono validi nel momento e nelle condizioni di taratura, salvo diversamente specificato.

The measurement results reported in this Certificate were obtained following the calibration procedures given in the following page, where the reference standards or instruments are indicated which guarantee the traceability chain of the laboratory, and the related calibration certificates in the course of validity are indicated as well. They relate only to the calibrated item and they are valid for the time and conditions of calibration, unless otherwise specified.

Le incertezze di misura dichiarate in questo documento sono state determinate conformemente alla Guida ISO/IEC 98 e al documento EA-4/02. Solitamente sono espresse come incertezza estesa ottenuta moltiplicando l'incertezza tipo per il fattore di copertura k corrispondente ad un livello di fiducia di circa il 95 %. Normalmente tale fattore k vale 2.

The measurement uncertainties stated in this document have been determined according to the ISO/IEC Guide 98 and to EA-4/02. Usually, they have been estimated as expanded uncertainty obtained multiplying the standard uncertainty by the coverage factor k corresponding to a confidence level of about 95%. Normally, this factor k is 2.

Direzione Tecnica
(Approving Officer)



CERTIFICATO DI TARATURA LAT 068 48896-A
Certificate of Calibration LAT 068 48896-A

Di seguito vengono riportate le seguenti informazioni:

- la descrizione dell'oggetto in taratura (se necessaria);
- l'identificazione delle procedure in base alle quali sono state eseguite le tarature;
- gli strumenti/campioni che garantiscono la riferibilità del Centro;
- gli estremi dei certificati di taratura di tali campioni e l'Ente che li ha emessi;
- il luogo di taratura (se effettuata fuori dal Laboratorio);
- le condizioni ambientali e di taratura;
- i risultati delle tarature e la loro incertezza estesa.

In the following, information is reported about:

- description of the item to be calibrated (if necessary);
- technical procedures used for calibration performed;
- instruments or measurement standards which guarantee the traceability chain of the Centre;
- relevant calibration certificates of those standards with the issuing Body;
- site of calibration (if different from Laboratory);
- calibration and environmental conditions;
- calibration results and their expanded uncertainty.

Strumenti sottoposti a verifica
Instrumentation under test

Strumento	Costruttore	Modello	Matricola
Filtri 1/3 ottave	01-dB	DUO	12410

Procedure tecniche, norme e campioni di riferimento
Technical procedures, Standards and Traceability

I risultati di misura riportati nel presente Certificato sono stati ottenuti applicando la procedura di taratura N. PTL 09 rev. 4.6.
Le verifiche effettuate sull'oggetto della taratura sono in accordo con il metodo interno di taratura basato sulla norma CEI EN 61260:1997.
Le tolleranze riportate sono relative alla classe di appartenenza dello strumento come definito nella norma CEI EN 61260:1997.
Nella tabella sottostante vengono riportati gli estremi dei campioni di riferimento dai quali ha inizio la catena della riferibilità del Centro.

Strumento	Matricola	Certificato	Data taratura	Data scadenza
Stazione meteo Ahlborn Almemo 2590+FHAD46-C2L00	H17121184+17110098	LAT N.128U-275/22	2022-02-15	2023-02-15
Multimetro Hewlett Packard 3458A	2823A24857	LAT121 9267	2021-06-10	2022-06-10
Barometro digitale DRUCK DPI 150	3268333	LAT 128P-930/21	2021-11-22	2022-11-22

Condizioni ambientali durante le misure
Environmental parameters during measurements

Parametro	Di riferimento	Intervallo di validità	All'inizio delle misure	Alla fine delle misure
Temperatura / °C	23,0	da 20 a 26	24,7	24,7
Umidità / %	50,0	da 30 a 70	33,2	32,5
Pressione / hPa	1013,3	da 800 a 1050	999,3	999,2

Nella determinazione dell'incertezza non è stata presa in considerazione la stabilità nel tempo dell'oggetto in taratura. Gli elevati valori di incertezza in alcune prove sono determinati dalle caratteristiche intrinseche dello strumento in prova.

Sullo Strumento in esame sono state eseguite misure sia per via elettrica che per via acustica. Le misure per via elettrica sono state effettuate sostituendo alla capsula microfonica un adattatore capacitivo con impedenza elettrica equivalente a quella del microfono.

Tutti i dati riportati nel presente Certificato sono espressi in Decibel (dB). I valori di pressione sonora assoluta sono riferiti a 20 uPa.



CERTIFICATO DI TARATURA LAT 068 48896-A
Certificate of Calibration LAT 068 48896-A

Capacità metrologiche del Centro
Metrological capabilities of the Laboratory

Nella tabella vengono riportate le capacità metrologiche del Centro per le grandezze acustiche e le relative incertezze ad esse associate.

Grandezza	Strumento in taratura	Campo di misura	Condizioni di misura	Incertezza (*)	
Livello di pressione acustica	Pistonofoni	124 dB	250 Hz	0,10 dB	
	Calibratori acustici	da 90 dB a 125 dB	da 250 Hz a 1000 Hz	0,12 dB	
	Calibratori multifrequenza	da 94 dB a 114 dB	31,5 Hz, 63 Hz e 125 Hz	0,19 dB	
	Livello di pressione acustica		250 Hz, 500 Hz e 1 kHz	0,12 dB	
			2 kHz e 4 kHz	0,18 dB	
			8 kHz	0,26 dB	
			12,5 kHz e 16 kHz	0,31 dB	
		Ponderazione "inversa A"	da 94 dB a 114 dB	da 31,5 Hz a 16 kHz	0,07 dB
		Correzioni pressione/campo libero microfoni	da 94 dB a 114 dB	da 31,5 Hz a 16 kHz	0,08 dB
		Fonometri ^(1, 2)	da 20 dB a 155 dB	da 31,5 Hz a 16 kHz	da 0,13 dB a 0,81 dB
		Fonometri ⁽³⁾	da 94 dB a 114 dB	125 Hz e 1 kHz	0,32 dB
		Ponderazioni di frequenza con segnali acustici		8 kHz	0,45 dB
		Ponderazioni di frequenza con segnali elettrici		da 63 Hz a 16 kHz	0,14 dB
		Ponderazioni di frequenza e temporali a 1 kHz	da 94 dB a 114 dB	1 kHz	0,14 dB
		Linearità di livello nel campo di riferimento	da 20 dB a 155 dB	8 kHz	0,14 dB
	Linearità di livello con selettore di fondo scala	94 dB	1 kHz	0,14 dB	
	Risposta ai treni d'onda	da 25 dB a 140 dB	4 kHz	0,21 dB	
	Rivelatore di picco C	da 110 dB a 140 dB	500 Hz e 8 kHz	0,21 dB	
	Indicatore di sovraccarico	da 110 dB a 140 dB	4 kHz	0,21 dB	
	Verifica filtri a bande di 1/3 ottava ⁽¹⁾		20 Hz < fc < 20 kHz	da 0,15 dB a 1,0 dB	
	Verifica filtri a bande di ottava ⁽¹⁾		31,5 Hz < fc < 8 kHz	da 0,15 dB a 1,0 dB	
Sensibilità alla pressione acustica	Microfoni campione	124 dB	250 Hz	0,11 dB	
	Microfoni campione da 1/2" ⁽¹⁾	94 dB	da 31,5 Hz a 16 kHz	da 0,11 dB a 0,30 dB	
	Microfoni WS2 ⁽¹⁾	94 dB	da 31,5 Hz a 16 kHz	da 0,15 dB a 0,30 dB	
	Microfoni WS2 (risposta di frequenza corretta per campo libero)	94 dB	da 31,5 Hz a 16 kHz	da 0,22 dB a 0,76 dB	
	Microfoni con griglia non rimuovibile	124 dB	250 Hz	0,15 dB	

(*) L'incertezza di misura è dichiarata come incertezza estesa corrispondente al livello di fiducia al 95% ed è ottenuta moltiplicando l'incertezza tipo per il fattore di copertura k specificato.

⁽¹⁾ L'incertezza dipende dalla frequenza.

⁽²⁾ Fonometri conformi solamente alle norme CEI EN 60651 e CEI EN 60804.

⁽³⁾ Fonometri conformi alla norma CEI EN 61672-3.



CERTIFICATO DI TARATURA LAT 068 48896-A
Certificate of Calibration LAT 068 48896-A

1. Ispezione preliminare

Descrizione: Nella tabella sottostante vengono riportati i risultati dei controlli preliminari effettuati sulla strumentazione in taratura.

Controllo	Esito
Ispezione visiva iniziale	OK
Integrità meccanica	OK
Integrità funzionale	OK
Equilibrio termico	OK
Alimentazione	OK
Luogo di taratura	SEDE

2. Modalità e condizioni di misura

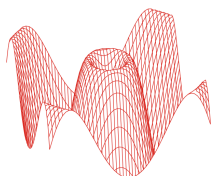
Descrizione: Vengono qui riportate le impostazioni e le caratteristiche dello strumento rilevanti ai fini della Taratura.

Impostazioni	
Frequenza di campionamento	51,20 kHz
Sistema di calcolo	base due
Attenuazione di riferimento	0,00 dB

3. Attenuazione relativa

Descrizione: La verifica dell'attenuazione relativa viene effettuata ad 1 dB dal limite superiore del campo di funzionamento lineare nella gamma di livello di riferimento.

Frequenza normalizzata f/fm	Attenuazioni rilevate dB					Limiti Classe 1 dB	Incertezza dB
	Filtro a 20 Hz	Filtro a 100 Hz	Filtro a 315 Hz	Filtro a 3150 Hz	Filtro a 20000 Hz		
0,18400	>90,00	>90,00	>90,00	>90,00	>80,00	+70/+∞	1,50
0,32578	>80,00	>80,00	>80,00	>80,00	68,50	+61/+∞	0,80
0,52996	60,60	60,70	59,40	60,80	46,60	+42/+∞	0,30
0,77181	28,20	28,60	27,60	28,50	20,50	+17,5/+∞	0,20
0,89090	3,10	3,40	3,40	3,40	3,10	+2,0/+5,0	0,20
0,91932	0,40	0,50	0,40	0,40	0,70	-0,3/+1,3	0,15
0,94702	0,10	0,10	0,10	0,10	-0,00	-0,3/+0,6	0,15
0,97394	0,10	0,10	-0,00	0,10	-0,10	-0,3/+0,4	0,15
1,00000	0,10	0,10	-0,00	-0,00	-0,10	-0,3/+0,3	0,15
1,02676	0,20	-0,00	-0,00	-0,00	-0,10	-0,3/+0,4	0,15
1,05594	0,20	0,10	-0,00	-0,00	-0,10	-0,3/+0,6	0,15
1,08776	0,50	0,40	0,40	0,40	-0,00	-0,3/+1,3	0,15
1,12246	3,20	3,60	3,90	3,60	2,90	+2,0/+5,0	0,20
1,29565	29,10	30,40	32,60	30,40	>80,00	+17,5/+∞	0,20
1,88695	64,50	67,50	>80,00	67,40	69,60	+42,0/+∞	0,30
3,06955	>90,00	>90,00	>90,00	>90,00	>80,00	+61/+∞	0,80
5,43474	>90,00	>90,00	>90,00	>90,00	>80,00	+70/+∞	1,50



CERTIFICATO DI TARATURA LAT 068 48896-A
 Certificate of Calibration LAT 068 48896-A

4. Campo di funzionamento lineare

Descrizione: La linearità della risposta del filtro viene verificata nella gamma di livello di riferimento, partendo dal limite superiore, per 50 dB di dinamica, ad intervalli di 5 dB tranne a 5 dB dagli estremi dove la verifica viene effettuata ad intervalli di 1 dB.

Filtro a 20 Hz		Filtro a 315 Hz		Filtro a 20000 Hz		Limiti Classe 1 dB	Incertezza dB
Livello Nominale dB	Scarto dB	Livello Nominale dB	Scarto dB	Livello Nominale dB	Scarto dB		
137,0	-0,10	137,0	-0,10	137,0	-0,10	±0,4	0,15
136,0	-0,10	136,0	-0,10	136,0	-0,10	±0,4	0,15
135,0	-0,10	135,0	-0,10	135,0	-0,10	±0,4	0,15
134,0	-0,10	134,0	-0,10	134,0	-0,10	±0,4	0,15
133,0	-0,10	133,0	-0,10	133,0	-0,10	±0,4	0,15
132,0	-0,10	132,0	-0,10	132,0	-0,10	±0,4	0,15
127,0	-0,10	127,0	-0,10	127,0	-0,10	±0,4	0,15
122,0	-0,10	122,0	-0,10	122,0	-0,10	±0,4	0,15
117,0	-0,10	117,0	-0,10	117,0	-0,10	±0,4	0,15
112,0	-0,10	112,0	-0,10	112,0	-0,10	±0,4	0,15
107,0	-0,10	107,0	0,00	107,0	0,00	±0,4	0,15
102,0	-0,10	102,0	0,00	102,0	0,00	±0,4	0,15
97,0	0,00	97,0	0,00	97,0	0,00	±0,4	0,15
92,0	0,00	92,0	0,00	92,0	0,00	±0,4	0,15
91,0	0,00	91,0	0,00	91,0	0,00	±0,4	0,15
90,0	0,00	90,0	0,00	90,0	0,00	±0,4	0,15
89,0	0,00	89,0	0,00	89,0	0,00	±0,4	0,15
88,0	0,00	88,0	0,00	88,0	0,00	±0,4	0,15
87,0	0,00	87,0	0,00	87,0	0,00	±0,4	0,15

5. Filtri anti-ribaltamento

Descrizione: La verifica viene effettuata ad un livello pari al limite superiore del campo di funzionamento lineare della gamma di riferimento. Per ciascun filtro verificato viene inviato un segnale sinusoidale stazionario di frequenza pari alla frequenza di campionamento dello strumento meno la frequenza centrale nominale del filtro.

Frequenza nominale filtro Hz	Frequenza esatta filtro Hz	Frequenza generata Hz	Attenuazione rilevata dB	Attenuazione minima Classe 1 dB	Incertezza dB
20	19,69	51180,31	>90,00	70,0	0,15
315	314,98	50885,02	>90,00	70,0	0,15
3150	3174,80	48025,20	>80,00	70,0	0,15



CERTIFICATO DI TARATURA LAT 068 48896-A
 Certificate of Calibration LAT 068 48896-A

6. Somma dei segnali d'uscita

Frequenza nominale filtro Hz	Frequenza esatta filtro Hz	Frequenza generata Hz	Scarto dB	Limiti Classe 1 dB	Incertezza dB
100	99,21	99,21	0,01	+1,0/-2,0	0,15
100	99,21	88,39	-0,68	+1,0/-2,0	0,15
100	99,21	111,36	-0,54	+1,0/-2,0	0,15
315	314,98	314,98	0,01	+1,0/-2,0	0,15
315	314,98	280,62	-0,63	+1,0/-2,0	0,15
315	314,98	353,55	-0,68	+1,0/-2,0	0,15
3150	3174,80	3174,80	0,01	+1,0/-2,0	0,15
3150	3174,80	2828,43	-0,63	+1,0/-2,0	0,15
3150	3174,80	3563,59	-0,54	+1,0/-2,0	0,15

7. Funzionamento in tempo reale

Descrizione: I campi di frequenze nei quali i filtri devono funzionare in tempo reale vengono verificati tramite questa prova che utilizza la modulazione in frequenza del segnale fornito.

Frequenza nominale filtro Hz	Frequenza esatta filtro Hz	Scarto dB	Limiti Classe 1 dB	Incertezza dB
20	19,69	0,00	±0,3	0,15
25	24,80	-0,10	±0,3	0,15
31,5	31,25	-0,10	±0,3	0,15
40	39,37	-0,10	±0,3	0,15
50	49,61	-0,10	±0,3	0,15
63	62,50	-0,10	±0,3	0,15
80	78,75	-0,10	±0,3	0,15
100	99,21	-0,10	±0,3	0,15
125	125,00	-0,10	±0,3	0,15
160	157,49	-0,10	±0,3	0,15
200	198,43	-0,10	±0,3	0,15
250	250,00	-0,10	±0,3	0,15
315	314,98	-0,10	±0,3	0,15
400	396,85	0,00	±0,3	0,15
500	500,00	-0,10	±0,3	0,15
630	629,96	-0,10	±0,3	0,15
800	793,70	0,00	±0,3	0,15
1000	1000,00	0,00	±0,3	0,15
1250	1259,92	0,00	±0,3	0,15
1600	1587,40	0,00	±0,3	0,15
2000	2000,00	-0,10	±0,3	0,15
2500	2519,84	0,00	±0,3	0,15
3150	3174,80	0,00	±0,3	0,15
4000	4000,00	-0,10	±0,3	0,15
5000	5039,68	-0,10	±0,3	0,15
6300	6349,60	-0,10	±0,3	0,15
8000	8000,00	-0,10	±0,3	0,15
10000	10079,37	-0,10	±0,3	0,15
12500	12699,21	-0,10	±0,3	0,15
16000	16000,00	0,00	±0,3	0,15
20000	20158,74	0,20	±0,3	0,15



L.C.E. S.r.l. a Socio Unico
Via dei Platani, 7/9 Opera (MI)
T. 02 57602858 - www.lce.it - info@lce.it

CERTIFICATO DI TARATURA LAT 068 48897-A
Certificate of Calibration LAT 068 48897-A

- data di emissione
date of issue 2022-04-19
- cliente
customer L.C.E. SRL
20073 - OPERA (MI)
- destinatario
receiver L.C.E. SRL
20073 - OPERA (MI)

Si riferisce a

Referring to

- oggetto
item Analizzatore
- costruttore
manufacturer 01-dB
- modello
model DUO
- matricola
serial number 12554
- data di ricevimento oggetto
date of receipt of item 2022-04-15
- data delle misure
date of measurements 2022-04-19
- registro di laboratorio
laboratory reference Reg. 03

Il presente certificato di taratura è emesso in base all'accREDITAMENTO LAT N° 068 rilasciato in accordo ai decreti attuativi della legge n. 273/1991 che ha istituito il Sistema Nazionale di Taratura (SNT). ACCREDIA attesta le capacità di misura e di taratura, le competenze metrologiche del Centro e la riferibilità delle tarature eseguite ai campioni nazionali e internazionali delle unità di misura del Sistema Internazionale delle Unità (SI).
Questo certificato non può essere riprodotto in modo parziale, salvo espressa autorizzazione scritta da parte del Centro.

*This certificate of calibration is issued in compliance with the accreditation LAT N° 068 granted according to decrees connected with Italian law No. 273/1991 which has established the National Calibration System. ACCREDIA attests the calibration and measurement capability, the metrological competence of the Centre and the traceability of calibration results to the national and international standards of the International System of Units (SI).
This certificate may not be partially reproduced, except with the prior written permission of the issuing Centre.*

I risultati di misura riportati nel presente Certificato sono stati ottenuti applicando le procedure di taratura citate alla pagina seguente, dove sono specificati anche i campioni o gli strumenti che garantiscono la catena di riferibilità del Centro e i rispettivi certificati di taratura in corso di validità. Essi si riferiscono esclusivamente all'oggetto in taratura e sono validi nel momento e nelle condizioni di taratura, salvo diversamente specificato.

The measurement results reported in this Certificate were obtained following the calibration procedures given in the following page, where the reference standards or instruments are indicated which guarantee the traceability chain of the laboratory, and the related calibration certificates in the course of validity are indicated as well. They relate only to the calibrated item and they are valid for the time and conditions of calibration, unless otherwise specified.

Le incertezze di misura dichiarate in questo documento sono state determinate conformemente alla Guida ISO/IEC 98 e al documento EA-4/02. Solitamente sono espresse come incertezza estesa ottenuta moltiplicando l'incertezza tipo per il fattore di copertura k corrispondente ad un livello di fiducia di circa il 95 %. Normalmente tale fattore k vale 2.

The measurement uncertainties stated in this document have been determined according to the ISO/IEC Guide 98 and to EA-4/02. Usually, they have been estimated as expanded uncertainty obtained multiplying the standard uncertainty by the coverage factor k corresponding to a confidence level of about 95%. Normally, this factor k is 2.

Direzione Tecnica
(Approving Officer)



CERTIFICATO DI TARATURA LAT 068 48897-A
Certificate of Calibration LAT 068 48897-A

Di seguito vengono riportate le seguenti informazioni:

- la descrizione dell'oggetto in taratura (se necessaria);
- l'identificazione delle procedure in base alle quali sono state eseguite le tarature;
- gli strumenti/campioni che garantiscono la riferibilità del Centro;
- gli estremi dei certificati di taratura di tali campioni e l'Ente che li ha emessi;
- il luogo di taratura (se effettuata fuori dal Laboratorio);
- le condizioni ambientali e di taratura;
- i risultati delle tarature e la loro incertezza estesa.

In the following, information is reported about:

- description of the item to be calibrated (if necessary);
- technical procedures used for calibration performed;
- instruments or measurement standards which guarantee the traceability chain of the Centre;
- relevant calibration certificates of those standards with the issuing Body;
- site of calibration (if different from Laboratory);
- calibration and environmental conditions;
- calibration results and their expanded uncertainty.

Strumenti sottoposti a verifica
Instrumentation under test

Strumento	Costruttore	Modello	Matricola
Analizzatore	01-dB	DUO	12554
Nosecone	01-dB	RA0208	N.P.
Microfono	G.R.A.S.	40CD	154403

Procedure tecniche, norme e campioni di riferimento
Technical procedures, Standards and Traceability

I risultati di misura riportati nel presente Certificato sono stati ottenuti applicando la procedura di taratura N. PTL 08 Rev. 1.1.

Le verifiche effettuate sull'oggetto della taratura sono in accordo con quanto previsto dalla norma CEI EN 61672-3:2014.

I limiti riportati sono relativi alla classe di appartenenza dello strumento come definito nella norma CEI EN 61672-1:2014.

Nella tabella sottostante vengono riportati gli estremi dei campioni di riferimento dai quali ha inizio la catena della riferibilità del Centro.

Strumento	Matricola	Certificato	Data taratura	Data scadenza
Stazione meteo Ahlborn Almemo 2590+FHAD46-C2L00	H17121184+17110098	LAT N.128U-275/22	2022-02-15	2023-02-15
Multimetro Hewlett Packard 3458A	2823A24857	LAT121 9267	2021-06-10	2022-06-10
Barometro digitale DRUCK DPI 150	3268333	LAT 128P-930/21	2021-11-22	2022-11-22
Pistonofono Brüel & Kjaer 4228	2034870	I.N.RI.M. 22-0082-03	2022-02-08	2023-02-08
Microfono Brüel & Kjaer 4134	1045598	I.N.RI.M. 22-0082-02	2022-02-07	2023-02-07

Condizioni ambientali durante le misure
Environmental parameters during measurements

Parametro	Di riferimento	Intervallo di validità	All'inizio delle misure	Alla fine delle misure
Temperatura / °C	23,0	da 20 a 26	24,7	24,8
Umidità / %	50,0	da 30 a 70	32,2	32,9
Pressione / hPa	1013,3	da 800 a 1050	999,3	998,9

Nella determinazione dell'incertezza non è stata presa in considerazione la stabilità nel tempo dell'oggetto in taratura.

Sullo strumento in esame sono state eseguite misure sia per via elettrica che per via acustica. Le misure per via elettrica sono state effettuate sostituendo alla capsula microfonica un adattatore capacitivo con impedenza elettrica equivalente a quella del microfono.

Tutti i dati riportati nel presente Certificato sono espressi in Decibel (dB). I valori di pressione sonora assoluta sono riferiti a 20 uPa.

Il numero di decimali riportato in alcune prove può differire dal numero di decimali visualizzati sullo strumento in taratura in quanto i valori riportati nel presente Certificato possono essere ottenuti dalla media di più letture.



CERTIFICATO DI TARATURA LAT 068 48897-A
Certificate of Calibration LAT 068 48897-A

Capacità metrologiche del Centro
Metrological capabilities of the Laboratory

Nella tabella vengono riportate le capacità metrologiche del Centro per le grandezze acustiche e le relative incertezze ad esse associate.

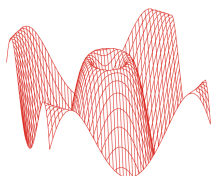
Grandezza	Strumento in taratura	Campo di misura	Condizioni di misura	Incertezza (*)	
Livello di pressione acustica	Pistonofoni	124 dB	250 Hz	0,10 dB	
	Calibratori acustici	da 90 dB a 125 dB	da 250 Hz a 1000 Hz	0,12 dB	
	Calibratori multifrequenza	da 94 dB a 114 dB	31,5 Hz, 63 Hz e 125 Hz	0,19 dB	
	Livello di pressione acustica		250 Hz, 500 Hz e 1 kHz	0,12 dB	
			2 kHz e 4 kHz	0,18 dB	
			8 kHz	0,26 dB	
			12,5 kHz e 16 kHz	0,31 dB	
		Ponderazione "inversa A"	da 94 dB a 114 dB	da 31,5 Hz a 16 kHz	0,07 dB
		Correzioni pressione/campo libero microfoni	da 94 dB a 114 dB	da 31,5 Hz a 16 kHz	0,08 dB
		Fonometri ^(1, 2)	da 20 dB a 155 dB	da 31,5 Hz a 16 kHz	da 0,13 dB a 0,81 dB
		Fonometri ⁽³⁾	da 94 dB a 114 dB	125 Hz e 1 kHz	0,32 dB
		Ponderazioni di frequenza con segnali acustici		8 kHz	0,45 dB
		Ponderazioni di frequenza con segnali elettrici	da 25 dB a 140 dB	da 63 Hz a 16 kHz	0,14 dB
		Ponderazioni di frequenza e temporali a 1 kHz	da 94 dB a 114 dB	1 kHz	0,14 dB
		Linearità di livello nel campo di riferimento	da 20 dB a 155 dB	8 kHz	0,14 dB
	Linearità di livello con selettore di fondo scala	94 dB	1 kHz	0,14 dB	
	Risposta ai treni d'onda	da 25 dB a 140 dB	4 kHz	0,21 dB	
	Rivelatore di picco C	da 110 dB a 140 dB	500 Hz e 8 kHz	0,21 dB	
	Indicatore di sovraccarico	da 110 dB a 140 dB	4 kHz	0,21 dB	
	Verifica filtri a bande di 1/3 ottava ⁽¹⁾		20 Hz < fc < 20 kHz	da 0,15 dB a 1,0 dB	
	Verifica filtri a bande di ottava ⁽¹⁾		31,5 Hz < fc < 8 kHz	da 0,15 dB a 1,0 dB	
Sensibilità alla pressione acustica	Microfoni campione	124 dB	250 Hz	0,11 dB	
	Microfoni campione da 1/2" ⁽¹⁾	94 dB	da 31,5 Hz a 16 kHz	da 0,11 dB a 0,30 dB	
	Microfoni WS2 ⁽¹⁾	94 dB	da 31,5 Hz a 16 kHz	da 0,15 dB a 0,30 dB	
	Microfoni WS2 (risposta di frequenza corretta per campo libero)	94 dB	da 31,5 Hz a 16 kHz	da 0,22 dB a 0,76 dB	
	Microfoni con griglia non rimuovibile	124 dB	250 Hz	0,15 dB	

(*) L'incertezza di misura è dichiarata come incertezza estesa corrispondente al livello di fiducia al 95% ed è ottenuta moltiplicando l'incertezza tipo per il fattore di copertura k specificato.

⁽¹⁾ L'incertezza dipende dalla frequenza.

⁽²⁾ Fonometri conformi solamente alle norme CEI EN 60651 e CEI EN 60804.

⁽³⁾ Fonometri conformi alla norma CEI EN 61672-3.



CERTIFICATO DI TARATURA LAT 068 48897-A
Certificate of Calibration LAT 068 48897-A

1. Documentazione

- La versione del firmware caricato sullo strumento in taratura è: 2.47 - 2.12.
- Manuale di istruzioni DUO User's Manual - DOC1112 - Marzo 2018 applicabile dal firmware 2.40/2.12 fornito dal costruttore dello strumento..
- Campo di misura di riferimento (nominale): 20,0 - 133,0 dB - Livello di pressione sonora di riferimento: 94,0 dB - Frequenza di verifica 1000 Hz.
- I dati di correzione per il filtro di compensazione da campo libero a 90 gradi del microfono 40CD e nose cone sono stati forniti dal costruttore dello strumento.
- I dati di correzione da pressione a campo libero a zero gradi con windscreen sono stati ottenuti dal manuale dello strumento fornito dal costruttore.
- Lo strumento ha completato con esito positivo le prove di valutazione del modello applicabili della IEC 61672-3:2013. Lo strumento risulta Omologato con certificati: DE-16-M-PTB-0007 Revisione 1 del 28 Settembre 2016 emesso dal PTB.
- Lo strumento sottoposto alle prove ha superato con esito positivo le prove periodiche della classe 1 della IEC 61672-3:2013, per le condizioni ambientali nelle quali esse sono state eseguite. Poichè è disponibile la prova pubblica, da parte di un'organizzazione di prova indipendente responsabile dell'approvazione dei risultati delle prove di valutazione del modello eseguite secondo la IEC 61672-2:2013, per dimostrare che il modello di fonometro è risultato completamente conforme alle prescrizioni della IEC 61672-1:2013, il fonometro sottoposto alle prove è conforme alle prescrizioni della classe 1 della IEC 61672-1:2013.

2. Ispezione preliminare ed elenco prove effettuate

Descrizione: Nelle tabelle sottostanti vengono riportati i risultati dei controlli preliminari e l'elenco delle prove effettuate sulla strumentazione in taratura.

Controllo	Esito
Ispezione visiva iniziale	OK
Integrità meccanica	OK
Integrità funzionale	OK
Equilibrio termico	OK
Alimentazione	OK

Prova	Esito
Rumore autogenerato	Positivo
Ponderazioni di frequenza con segnali acustici	Positivo
Ponderazioni di frequenza con segnali elettrici	Positivo
Ponderazioni di frequenza e temporali a 1 kHz	Positivo
Selettore campo misura	Non presente
Linearità livello campo misura riferimento	Positivo
Treni d'onda	Positivo
Livello sonoro di picco C	Positivo
Indicazione di sovraccarico	Positivo
Stabilità ad alti livelli	Positivo
Stabilità a lungo termine	Positivo

3. Indicazione alla frequenza di verifica della taratura (Calibrazione)

Descrizione: Prima di avviare la procedura di taratura dello strumento in esame si provvede alla verifica della calibrazione mediante l'applicazione di un idoneo calibratore acustico. Se necessario viene effettuata una nuova calibrazione come specificato dal costruttore.

Impostazioni: Campo di misura di riferimento, funzione calibrazione, se disponibile, altrimenti pesatura di frequenza C e ponderazione temporale Fast o Slow o in alternativa media temporale.

Calibrazione	
Calibratore acustico utilizzato	Quest QC-20 sn. QF2110036
Certificato del calibratore utilizzato	LAT 068 44498-A del 2020-01-03
Frequenza nominale del calibratore	1000,0 Hz
Livello atteso	94,1 dB
Livello indicato dallo strumento prima della calibrazione	93,8 dB
Livello indicato dallo strumento dopo la calibrazione	94,1 dB
E' stata effettuata una nuova calibrazione	SI



CERTIFICATO DI TARATURA LAT 068 48897-A
Certificate of Calibration LAT 068 48897-A

4. Rumore autogenerato

Descrizione: Viene verificato il rumore autogenerato dallo strumento. Per la verifica del rumore elettrico, la capacità equivalente di ingresso viene cortocircuitata tramite un apposito adattatore capacitivo di capacità paragonabile a quella del microfono. Per la verifica del rumore acustico devono essere montati anche eventuali accessori.

Impostazioni: Media temporale, campo di misura più sensibile. La verifica del rumore autogenerato con microfono installato viene invece effettuata installando il microfono ed eventuali accessori con lo strumento impostato nel campo di misura più sensibile, media temporale e ponderazione di frequenza A.

Letture: Per ciascuna ponderazione di frequenza di cui è dotato lo strumento, viene rilevato il livello sonoro con media temporale mediato per 30 s, o per un periodo superiore se così richiesto dal manuale di istruzioni.

Ponderazione di frequenza	Tipo di rumore	Rumore dB
A	Elettrico	11,1
C	Elettrico	11,0
Z	Elettrico	17,9
A	Acustico	17,4

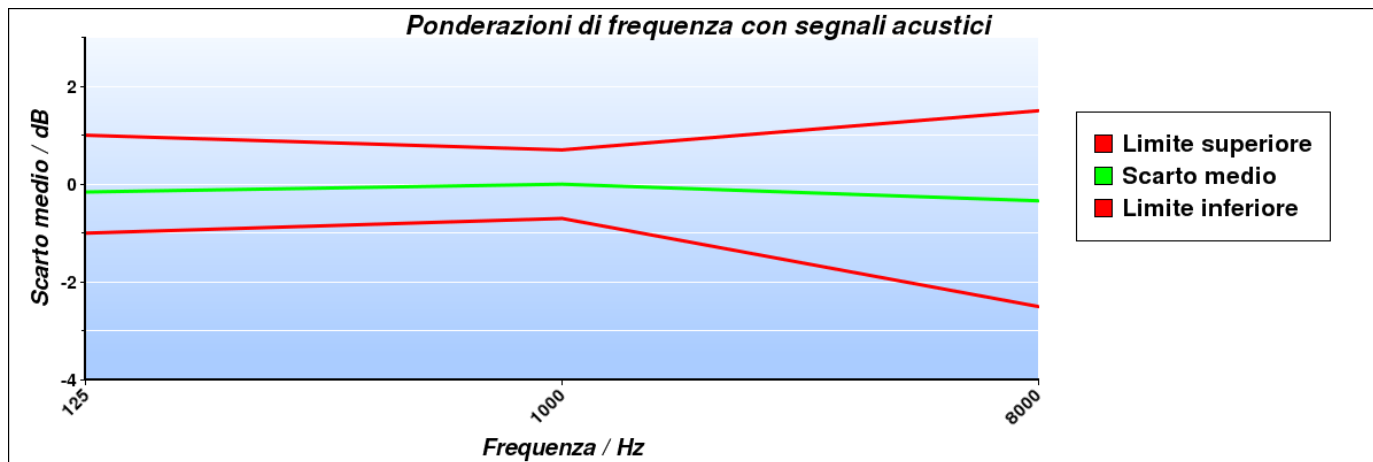
5. Prove di ponderazione di frequenza con segnali acustici

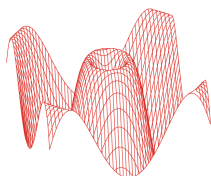
Descrizione: Tramite un calibratore multifrequenza, si inviano al microfono dei segnali acustici sinusoidali con un livello nominale compreso tra 94 dB e 114 dB alle frequenze di 125 Hz, 1000 Hz e 8000 Hz al fine di verificare la risposta acustica dell'intera catena di misura. Gli scarti riportati nella tabella successiva sono riferiti al valore a 1000 Hz. L'origine delle eventuali correzioni applicate è riportata nel paragrafo "Documentazione".

Impostazioni: Ponderazione di frequenza C, ponderazione temporale Fast, campo di misura di riferimento e indicazione Lp.

Letture: Per ciascuna frequenza di prova, vengono riportati i livelli letti sullo strumento in taratura.

Frequenza nominale Hz	Correzione livello dB	Correzione microfono dB	Correzione accessorio dB	Letture corretta dB	Ponderazione C rilevata dB	Ponderazione C teorica dB	Incertezza dB	Scarto medio dB	Limiti Accettabilità Classe 1 / dB
125	-0,06	-0,26	0,00	93,70	-0,36	-0,20	0,30	-0,16	±1,0
1000	0,00	-0,04	0,00	94,06	0,00	0,00	0,30	Riferimento	±0,7
8000	-0,07	1,25	0,80	90,72	-3,34	-3,00	0,49	-0,34	+1,5/-2,5





CERTIFICATO DI TARATURA LAT 068 48897-A
Certificate of Calibration LAT 068 48897-A

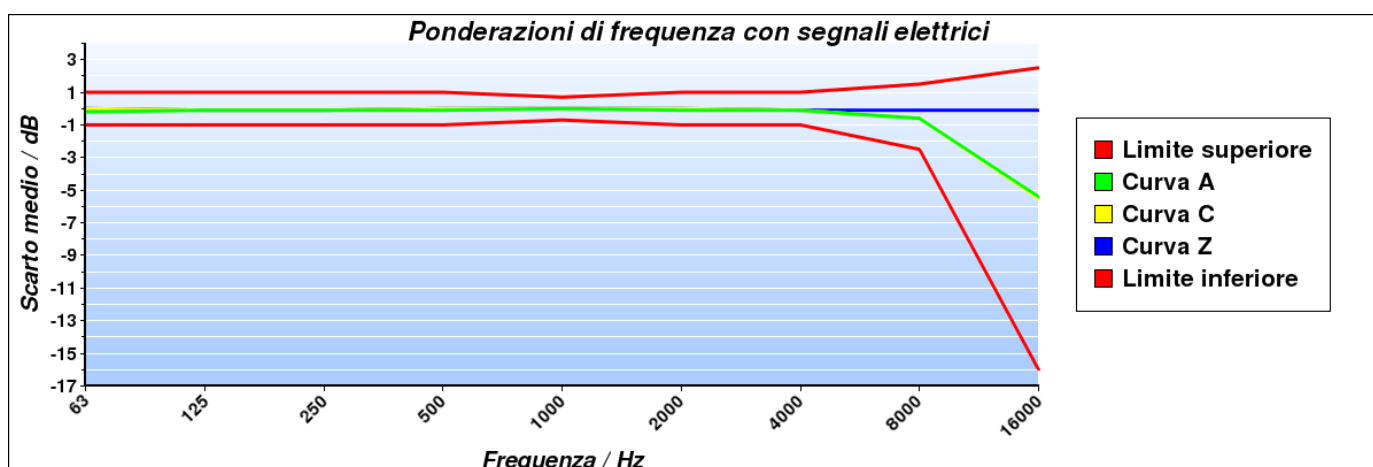
6. Prove delle ponderazioni di frequenza con segnali elettrici

Descrizione: Le ponderazioni di frequenza devono essere determinate in rapporto alla risposta ad 1 kHz utilizzando segnali di ingresso elettrici sinusoidali regolati per fornire una indicazione che sia 45 dB inferiore al limite superiore del campo di misura di riferimento, e per tutte le tre ponderazioni di frequenza tra A, C, Z e Piatta delle quali lo strumento è dotato.

Impostazioni: Ponderazione temporale Fast, campo di misura di riferimento, tutte le ponderazioni di frequenza disponibili tra A, C, Z e Piatta

Letture: Per ciascuna ponderazione di frequenza da verificare, viene rilevata la differenza tra il livello di prova a ciascuna frequenza e il riferimento ad 1 kHz. Eventuali correzioni specificate dal costruttore devono essere considerate.

Frekuensi nominale Hz	Curva A Scarto medio dB	Curva C Scarto medio dB	Curva Z Scarto medio dB	Incertezza dB	Limiti accettabilità Classe 1 / dB
63	-0,20	0,00	0,00	0,14	±1,0
125	-0,10	-0,10	-0,10	0,14	±1,0
250	-0,10	-0,10	-0,10	0,14	±1,0
500	-0,10	0,00	0,00	0,14	±1,0
1000	0,00	0,00	0,00	0,14	±0,7
2000	-0,10	0,00	0,00	0,14	±1,0
4000	-0,10	-0,10	-0,10	0,14	±1,0
8000	-0,60	-0,60	-0,10	0,14	+1,5/-2,5
16000	-5,40	-5,50	-0,10	0,14	+2,5/-16,0



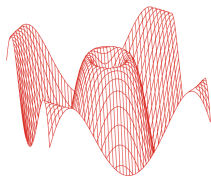
7. Ponderazioni di frequenza e temporali a 1 kHz

Descrizione: La prova consiste nella verifica delle differenze tra il livello di calibrazione ad 1 kHz con ponderazione di frequenza A e le ponderazioni di frequenza C, Z e Piatta misurate con ponderazione temporale Fast o media temporale. Inoltre, le indicazioni con la ponderazione di frequenza A devono essere registrate con lo strumento regolato per indicare il livello con ponderazione temporale F, il livello sonoro con ponderazione temporale S e il livello sonoro con media temporale, se disponibili.

Impostazioni: Campo di misura di riferimento, regolazione al livello di 94,0 dB ad 1 kHz con pesatura di frequenza A e temporale Fast; in successione, tutte le pesature di frequenza disponibili tra C, Z e Piatta e le ponderazioni temporali Slow e media temporale con pesatura di frequenza A.

Letture: Per ciascuna ponderazione di frequenza e temporale da verificare viene letta l'indicazione dello strumento.

Ponderazione	Riferimento dB	Scarto dB	Incertezza dB	Limiti accettab. Classe 1 / dB
Fast C	94,00	0,00	0,07	±0,2
Fast Z	94,00	0,00	0,07	±0,2
Slow A	94,00	0,00	0,07	±0,1
Leq A	94,00	0,00	0,07	±0,1



L.C.E. S.r.l. a Socio Unico
 Via dei Platani, 7/9 Opera (MI)
 T. 02 57602858 - www.lce.it - info@lce.it

CERTIFICATO DI TARATURA LAT 068 48897-A
Certificate of Calibration LAT 068 48897-A

8. Linearità di livello nel campo di misura di riferimento

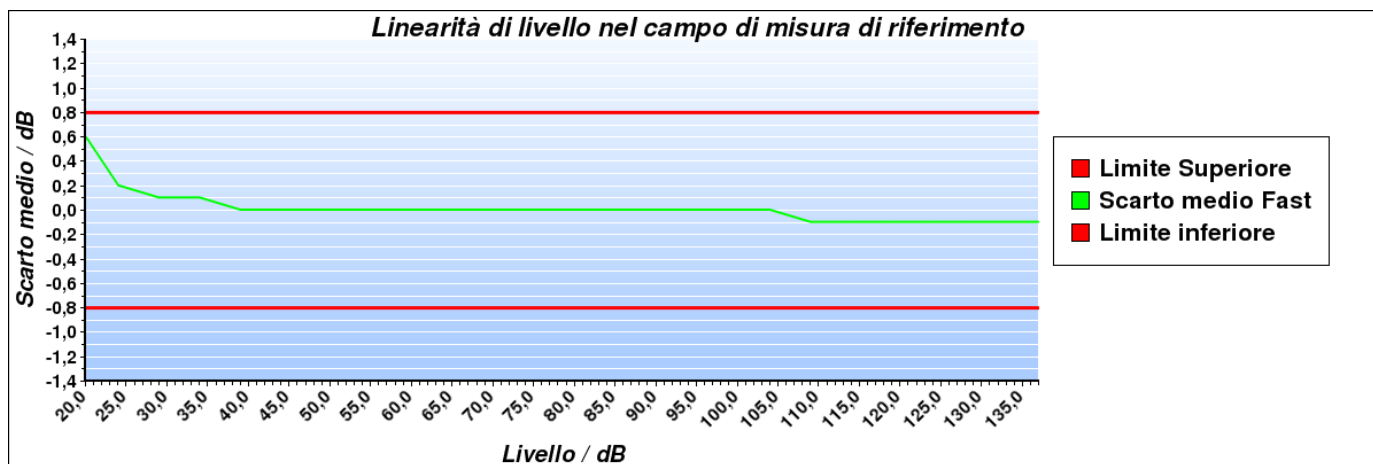
Descrizione: La linearità di livello viene verificata con segnali elettrici sinusoidali stazionari ad una frequenza di 8 kHz. La prova inizia con il segnale di ingresso regolato per indicare 94,0 dB e aumentando il livello del segnale di ingresso di gradini di 5 dB fino a 5 dB dal limite superiore per il campo di funzionamento lineare a 8 kHz, poi aumentando il livello di gradini di 1 dB fino alla prima indicazione di sovraccarico, non inclusa. Successivamente, sempre partendo dal punto di inizio, si diminuisce il livello del segnale di ingresso a gradini di 5 dB fino a 5 dB dal limite inferiore del campo di misura di riferimento, poi diminuendo il livello del segnale di gradini di 1 dB fino alla prima indicazione di livello insufficiente o, se non disponibile, fino al limite inferiore del campo di funzionamento lineare.

Impostazioni: Ponderazione temporale Fast, campo di misura di riferimento e ponderazione di frequenza A.

Letture: Per ciascun livello da verificare, viene rilevata la differenza tra il livello visualizzato sullo strumento e il corrispondente livello sonoro atteso.

Note: Per livelli minori o uguali a 20,6 dB, sul display dello strumento è comparsa l'indicazione di condizione di livello insufficiente.

Livello generato dB	Incertezza dB	Scarto medio dB	Limiti accettabilità Classe 1 / dB	Livello generato dB	Incertezza dB	Scarto medio dB	Limiti accettabilità Classe 1 / dB
94,0	0,14	Riferimento	±0,8	84,0	0,14	0,00	±0,8
99,0	0,14	0,00	±0,8	79,0	0,14	0,00	±0,8
104,0	0,14	0,00	±0,8	74,0	0,14	0,00	±0,8
109,0	0,14	-0,10	±0,8	69,0	0,14	0,00	±0,8
114,0	0,14	-0,10	±0,8	64,0	0,14	0,00	±0,8
119,0	0,14	-0,10	±0,8	59,0	0,14	0,00	±0,8
124,0	0,14	-0,10	±0,8	54,0	0,14	0,00	±0,8
129,0	0,14	-0,10	±0,8	49,0	0,14	0,00	±0,8
130,0	0,14	-0,10	±0,8	44,0	0,14	0,00	±0,8
131,0	0,14	-0,10	±0,8	39,0	0,14	0,00	±0,8
132,0	0,14	-0,10	±0,8	34,0	0,14	0,10	±0,8
133,0	0,14	-0,10	±0,8	29,0	0,14	0,10	±0,8
134,0	0,14	-0,10	±0,8	24,0	0,14	0,20	±0,8
135,0	0,14	-0,10	±0,8	23,0	0,14	0,30	±0,8
136,0	0,14	-0,10	±0,8	22,0	0,14	0,40	±0,8
137,0	0,14	-0,10	±0,8	21,0	0,14	0,50	±0,8
94,0	0,14	Riferimento	±0,8	20,0	0,14	0,60	±0,8
89,0	0,14	0,00	±0,8				





CERTIFICATO DI TARATURA LAT 068 48897-A
Certificate of Calibration LAT 068 48897-A

9. Risposta a treni d'onda

Descrizione: La risposta dello strumento a segnali di breve durata viene verificata attraverso dei treni d'onda di 4 kHz, con durate di 200 ms, 2 ms e 0,25 ms, che iniziano e finiscono sul passaggio per lo zero e sono estratti da segnali di ingresso elettrici sinusoidali di 4 kHz. Il livello di riferimento del segnale sinusoidale continuo è pari a 134,0 dB.

Impostazioni: Campo di misura di riferimento, ponderazione di frequenza A, ponderazioni temporali FAST e SLOW e livello di esposizione sonora (SEL) o, nel caso quest'ultimo non sia disponibile, il livello sonoro con media temporale.

Letture: Per ciascuna pesatura da verificare, viene calcolata la differenza tra il livello sonoro massimo visualizzato sullo strumento e il corrispondente livello sonoro atteso. Per le misure del livello di esposizione sonora viene calcolata la differenza tra il livello di esposizione sonora letto sullo strumento e il corrispondente livello di esposizione sonora atteso.

Ponderazione di frequenza	Durata Burst ms	Livello atteso dB	Letture media dB	Scarto medio dB	Incertezza dB	Limiti accettabilità Classe 1 / dB
Fast	200	133,00	133,00	0,00	0,17	±0,5
Slow	200	126,60	126,60	0,00	0,17	±0,5
SEL	200	127,00	127,00	0,00	0,17	±0,5
Fast	2	116,00	115,90	-0,10	0,17	+1,0/-1,5
Slow	2	107,00	107,00	0,00	0,17	+1,0/-3,0
SEL	2	107,00	107,00	0,00	0,17	+1,0/-1,5
Fast	0,25	107,00	106,70	-0,30	0,17	+1,0/-3,0
SEL	0,25	98,00	97,90	-0,10	0,17	+1,0/-3,0

10. Livello sonoro di picco C

Descrizione: Questa prova permette di verificare il funzionamento del rilevatore di picco. Vengono utilizzati tre diversi tipi di segnali: una forma d'onda a 8 kHz, una mezza forma d'onda positiva a 500 Hz e una mezza forma d'onda negativa a 500 Hz. Questi segnali di test vengono estratti rispettivamente da un segnale sinusoidale stazionario alla frequenza di 8 kHz che fornisca sullo strumento un'indicazione pari a 129,0 dB e da un segnale sinusoidale stazionario alla frequenza di 500 Hz che fornisca un'indicazione pari a 132,0 dB.

Impostazioni: Campo di misura meno sensibile, ponderazione di frequenza C, ponderazione temporale Fast e picco.

Letture: Per ciascun tipo di segnale da verificare, viene calcolata la differenza tra il livello sonoro di picco C visualizzato sullo strumento e il corrispondente livello sonoro di picco atteso.

Tipo di segnale	Livello di riferimento dB	Livello atteso dB	Letture media dB	Scarto medio dB	Incertezza dB	Limiti accettabilità Classe 1 / dB
1 ciclo 8 kHz	129,00	132,40	131,90	-0,50	0,19	±2,0
½ ciclo 500 Hz +	132,00	134,40	134,30	-0,10	0,19	±1,0
½ ciclo 500 Hz -	132,00	134,40	134,30	-0,10	0,19	±1,0

11. Indicazione di sovraccarico

Descrizione: Questa prova permette di verificare il funzionamento dell'indicatore di sovraccarico. Dopo aver regolato il livello del segnale elettrico stazionario di ingresso in modo da visualizzare sullo strumento un'indicazione pari a 137,0 dB, vengono inviati segnali elettrici sinusoidali di mezzo ciclo positivo ad una frequenza di 4 kHz incrementando di volta in volta il livello fino alla prima indicazione di sovraccarico. L'operazione viene poi ripetuta con segnali di mezzo ciclo negativo.

Impostazioni: Campo di misura meno sensibile, ponderazione di frequenza A e media temporale.

Letture: Viene calcolata la differenza tra i livelli positivo e negativo che hanno portato all'indicazione di sovraccarico sullo strumento.

Livello di riferimento dB	½ ciclo positivo dB	½ ciclo negativo dB	Differenza dB	Incertezza dB	Limiti accettabilità Classe 1 / dB
137,0	137,9	138,5	-0,6	0,17	±1,5

L'indicatore di sovraccarico è rimasto correttamente memorizzato dopo che si è prodotta una condizione di sovraccarico sullo strumento.



CERTIFICATO DI TARATURA LAT 068 48897-A
Certificate of Calibration LAT 068 48897-A

12. Stabilità ad alti livelli

Descrizione: Questa prova permette di verificare la stabilità dello strumento quando opera continuamente con segnali di livello elevato. Dopo aver regolato il livello del segnale elettrico stazionario di ingresso in modo da visualizzare sullo strumento un'indicazione pari a 136,0 dB, si registra il livello visualizzato e si continua ad applicare il segnale per 5 minuti al termine dei quali viene nuovamente registrato il livello indicato.

Impostazioni: Campo di misura meno sensibile, ponderazione di frequenza A e ponderazione di frequenza Fast, Slow o Leq su 10 secondi.

Letture: Viene calcolata la differenza tra i livelli indicati dallo strumento all'inizio della prova e dopo 5 minuti di esposizione al segnale ad alto livello.

Livello di riferimento dB	Livello iniziale dB	Livello finale dB	Scarto medio dB	Incertezza dB	Limiti accettabilità Classe 1 / dB
136,0	136,0	136,0	0,0	0,07	±0,1

13. Stabilità a lungo termine

Descrizione: Questa prova permette di verificare la capacità dello strumento di operare continuamente con segnali di medio livello. Dopo aver regolato il livello del segnale elettrico stazionario di ingresso, in modo da visualizzare sullo strumento un'indicazione pari a 94,0 dB, si registra il livello visualizzato e si continua ad applicare il segnale per un intervallo di tempo variabile tra 25 minuti e 35 minuti al termine del quale viene nuovamente registrato il livello indicato.

Impostazioni: Campo di misura di riferimento, ponderazione di frequenza A e ponderazione di frequenza Fast, Slow o Leq su 10 secondi.

Letture: Viene calcolata la differenza tra i livelli indicati dallo strumento all'inizio e alla fine della prova.

Livello di riferimento dB	Livello iniziale dB	Livello finale dB	Scarto medio dB	Incertezza dB	Limiti accettabilità Classe 1 / dB
94,0	94,0	94,0	0,0	0,07	±0,1



CERTIFICATO DI TARATURA LAT 068 48898-A
Certificate of Calibration LAT 068 48898-A

- data di emissione
date of issue 2022-04-19
- cliente
customer L.C.E. SRL
20073 - OPERA (MI)
- destinatario
receiver L.C.E. SRL
20073 - OPERA (MI)

Si riferisce a

Referring to

- oggetto
item Filtri 1/3 ottave
- costruttore
manufacturer 01-dB
- modello
model DUO
- matricola
serial number 12554
- data di ricevimento oggetto
date of receipt of item 2022-04-15
- data delle misure
date of measurements 2022-04-19
- registro di laboratorio
laboratory reference Reg. 03

Il presente certificato di taratura è emesso in base all'accREDITAMENTO LAT N° 068 rilasciato in accordo ai decreti attuativi della legge n. 273/1991 che ha istituito il Sistema Nazionale di Taratura (SNT). ACCREDIA attesta le capacità di misura e di taratura, le competenze metrologiche del Centro e la riferibilità delle tarature eseguite ai campioni nazionali e internazionali delle unità di misura del Sistema Internazionale delle Unità (SI).
Questo certificato non può essere riprodotto in modo parziale, salvo espressa autorizzazione scritta da parte del Centro.

*This certificate of calibration is issued in compliance with the accreditation LAT N° 068 granted according to decrees connected with Italian law No. 273/1991 which has established the National Calibration System. ACCREDIA attests the calibration and measurement capability, the metrological competence of the Centre and the traceability of calibration results to the national and international standards of the International System of Units (SI).
This certificate may not be partially reproduced, except with the prior written permission of the issuing Centre.*

I risultati di misura riportati nel presente Certificato sono stati ottenuti applicando le procedure di taratura citate alla pagina seguente, dove sono specificati anche i campioni o gli strumenti che garantiscono la catena di riferibilità del Centro e i rispettivi certificati di taratura in corso di validità. Essi si riferiscono esclusivamente all'oggetto in taratura e sono validi nel momento e nelle condizioni di taratura, salvo diversamente specificato.

The measurement results reported in this Certificate were obtained following the calibration procedures given in the following page, where the reference standards or instruments are indicated which guarantee the traceability chain of the laboratory, and the related calibration certificates in the course of validity are indicated as well. They relate only to the calibrated item and they are valid for the time and conditions of calibration, unless otherwise specified.

Le incertezze di misura dichiarate in questo documento sono state determinate conformemente alla Guida ISO/IEC 98 e al documento EA-4/02. Solitamente sono espresse come incertezza estesa ottenuta moltiplicando l'incertezza tipo per il fattore di copertura k corrispondente ad un livello di fiducia di circa il 95 %. Normalmente tale fattore k vale 2.

The measurement uncertainties stated in this document have been determined according to the ISO/IEC Guide 98 and to EA-4/02. Usually, they have been estimated as expanded uncertainty obtained multiplying the standard uncertainty by the coverage factor k corresponding to a confidence level of about 95%. Normally, this factor k is 2.

Direzione Tecnica
(Approving Officer)



CERTIFICATO DI TARATURA LAT 068 48898-A
Certificate of Calibration LAT 068 48898-A

Di seguito vengono riportate le seguenti informazioni:

- la descrizione dell'oggetto in taratura (se necessaria);
- l'identificazione delle procedure in base alle quali sono state eseguite le tarature;
- gli strumenti/campioni che garantiscono la riferibilità del Centro;
- gli estremi dei certificati di taratura di tali campioni e l'Ente che li ha emessi;
- il luogo di taratura (se effettuata fuori dal Laboratorio);
- le condizioni ambientali e di taratura;
- i risultati delle tarature e la loro incertezza estesa.

In the following, information is reported about:

- description of the item to be calibrated (if necessary);
- technical procedures used for calibration performed;
- instruments or measurement standards which guarantee the traceability chain of the Centre;
- relevant calibration certificates of those standards with the issuing Body;
- site of calibration (if different from Laboratory);
- calibration and environmental conditions;
- calibration results and their expanded uncertainty.

Strumenti sottoposti a verifica
Instrumentation under test

Strumento	Costruttore	Modello	Matricola
Filtri 1/3 ottave	01-dB	DUO	12554

Procedure tecniche, norme e campioni di riferimento
Technical procedures, Standards and Traceability

I risultati di misura riportati nel presente Certificato sono stati ottenuti applicando la procedura di taratura N. PTL 09 rev. 4.6.
 Le verifiche effettuate sull'oggetto della taratura sono in accordo con il metodo interno di taratura basato sulla norma CEI EN 61260:1997.
 Le tolleranze riportate sono relative alla classe di appartenenza dello strumento come definito nella norma CEI EN 61260:1997.
 Nella tabella sottostante vengono riportati gli estremi dei campioni di riferimento dai quali ha inizio la catena della riferibilità del Centro.

Strumento	Matricola	Certificato	Data taratura	Data scadenza
Stazione meteo Ahlborn Almemo 2590+FHAD46-C2L00	H17121184+17110098	LAT N.128U-275/22	2022-02-15	2023-02-15
Multimetro Hewlett Packard 3458A	2823A24857	LAT121 9267	2021-06-10	2022-06-10
Barometro digitale DRUCK DPI 150	3268333	LAT 128P-930/21	2021-11-22	2022-11-22

Condizioni ambientali durante le misure
Environmental parameters during measurements

Parametro	Di riferimento	Intervallo di validità	All'inizio delle misure	Alla fine delle misure
Temperatura / °C	23,0	da 20 a 26	24,8	24,9
Umidità / %	50,0	da 30 a 70	32,6	32,8
Pressione / hPa	1013,3	da 800 a 1050	998,9	998,7

Nella determinazione dell'incertezza non è stata presa in considerazione la stabilità nel tempo dell'oggetto in taratura. Gli elevati valori di incertezza in alcune prove sono determinati dalle caratteristiche intrinseche dello strumento in prova.

Sullo Strumento in esame sono state eseguite misure sia per via elettrica che per via acustica. Le misure per via elettrica sono state effettuate sostituendo alla capsula microfonica un adattatore capacitivo con impedenza elettrica equivalente a quella del microfono.

Tutti i dati riportati nel presente Certificato sono espressi in Decibel (dB). I valori di pressione sonora assoluta sono riferiti a 20 uPa.



CERTIFICATO DI TARATURA LAT 068 48898-A
Certificate of Calibration LAT 068 48898-A

Capacità metrologiche del Centro
Metrological capabilities of the Laboratory

Nella tabella vengono riportate le capacità metrologiche del Centro per le grandezze acustiche e le relative incertezze ad esse associate.

Grandezza	Strumento in taratura	Campo di misura	Condizioni di misura	Incertezza (*)	
Livello di pressione acustica	Pistonofoni	124 dB	250 Hz	0,10 dB	
	Calibratori acustici	da 90 dB a 125 dB	da 250 Hz a 1000 Hz	0,12 dB	
	Calibratori multifrequenza	da 94 dB a 114 dB	31,5 Hz, 63 Hz e 125 Hz	0,19 dB	
	Livello di pressione acustica		250 Hz, 500 Hz e 1 kHz	0,12 dB	
			2 kHz e 4 kHz	0,18 dB	
			8 kHz	0,26 dB	
			12,5 kHz e 16 kHz	0,31 dB	
		Ponderazione "inversa A"	da 94 dB a 114 dB	da 31,5 Hz a 16 kHz	0,07 dB
		Correzioni pressione/campo libero microfoni	da 94 dB a 114 dB	da 31,5 Hz a 16 kHz	0,08 dB
		Fonometri ^(1, 2)	da 20 dB a 155 dB	da 31,5 Hz a 16 kHz	da 0,13 dB a 0,81 dB
		Fonometri ⁽³⁾	da 94 dB a 114 dB	125 Hz e 1 kHz	0,32 dB
		Ponderazioni di frequenza con segnali acustici		8 kHz	0,45 dB
		Ponderazioni di frequenza con segnali elettrici		da 63 Hz a 16 kHz	0,14 dB
		Ponderazioni di frequenza e temporali a 1 kHz	da 94 dB a 114 dB	1 kHz	0,14 dB
		Linearità di livello nel campo di riferimento	da 20 dB a 155 dB	8 kHz	0,14 dB
	Linearità di livello con selettore di fondo scala	94 dB	1 kHz	0,14 dB	
	Risposta ai treni d'onda	da 25 dB a 140 dB	4 kHz	0,21 dB	
	Rivelatore di picco C	da 110 dB a 140 dB	500 Hz e 8 kHz	0,21 dB	
	Indicatore di sovraccarico	da 110 dB a 140 dB	4 kHz	0,21 dB	
	Verifica filtri a bande di 1/3 ottava ⁽¹⁾		20 Hz < fc < 20 kHz	da 0,15 dB a 1,0 dB	
	Verifica filtri a bande di ottava ⁽¹⁾		31,5 Hz < fc < 8 kHz	da 0,15 dB a 1,0 dB	
Sensibilità alla pressione acustica	Microfoni campione	124 dB	250 Hz	0,11 dB	
	Microfoni campione da 1/2" ⁽¹⁾	94 dB	da 31,5 Hz a 16 kHz	da 0,11 dB a 0,30 dB	
	Microfoni WS2 ⁽¹⁾	94 dB	da 31,5 Hz a 16 kHz	da 0,15 dB a 0,30 dB	
	Microfoni WS2 (risposta di frequenza corretta per campo libero)	94 dB	da 31,5 Hz a 16 kHz	da 0,22 dB a 0,76 dB	
	Microfoni con griglia non rimuovibile	124 dB	250 Hz	0,15 dB	

(*) L'incertezza di misura è dichiarata come incertezza estesa corrispondente al livello di fiducia al 95% ed è ottenuta moltiplicando l'incertezza tipo per il fattore di copertura k specificato.

⁽¹⁾ L'incertezza dipende dalla frequenza.

⁽²⁾ Fonometri conformi solamente alle norme CEI EN 60651 e CEI EN 60804.

⁽³⁾ Fonometri conformi alla norma CEI EN 61672-3.



CERTIFICATO DI TARATURA LAT 068 48898-A
Certificate of Calibration LAT 068 48898-A

1. Ispezione preliminare

Descrizione: Nella tabella sottostante vengono riportati i risultati dei controlli preliminari effettuati sulla strumentazione in taratura.

Controllo	Esito
Ispezione visiva iniziale	OK
Integrità meccanica	OK
Integrità funzionale	OK
Equilibrio termico	OK
Alimentazione	OK
Luogo di taratura	SEDE

2. Modalità e condizioni di misura

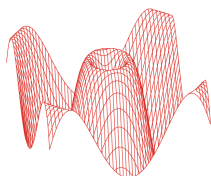
Descrizione: Vengono qui riportate le impostazioni e le caratteristiche dello strumento rilevanti ai fini della Taratura.

Impostazioni	
Frequenza di campionamento	51,20 kHz
Sistema di calcolo	base due
Attenuazione di riferimento	0,00 dB

3. Attenuazione relativa

Descrizione: La verifica dell'attenuazione relativa viene effettuata ad 1 dB dal limite superiore del campo di funzionamento lineare nella gamma di livello di riferimento.

Frequenza normalizzata f/fm	Attenuazioni rilevate dB					Limiti Classe 1 dB	Incertezza dB
	Filtro a 20 Hz	Filtro a 80 Hz	Filtro a 250 Hz	Filtro a 2500 Hz	Filtro a 20000 Hz		
0,18400	>90,00	>90,00	>90,00	>90,00	>80,00	+70/+∞	1,50
0,32578	>80,00	>80,00	>80,00	>80,00	68,60	+61/+∞	0,80
0,52996	60,70	59,30	60,60	59,10	46,80	+42/+∞	0,30
0,77181	28,10	27,80	28,50	27,70	20,60	+17,5/+∞	0,20
0,89090	3,20	3,40	3,50	3,30	3,20	+2,0/+5,0	0,20
0,91932	0,40	0,50	0,50	0,40	0,80	-0,3/+1,3	0,15
0,94702	0,10	0,10	-0,00	0,10	-0,00	-0,3/+0,6	0,15
0,97394	0,10	0,10	0,10	0,10	-0,10	-0,3/+0,4	0,15
1,00000	0,10	0,10	0,10	0,10	-0,10	-0,3/+0,3	0,15
1,02676	0,10	0,10	0,10	0,10	-0,10	-0,3/+0,4	0,15
1,05594	0,10	0,10	0,10	0,10	-0,10	-0,3/+0,6	0,15
1,08776	0,40	0,50	0,50	0,50	-0,00	-0,3/+1,3	0,15
1,12246	3,20	4,00	3,90	4,00	3,00	+2,0/+5,0	0,20
1,29565	29,20	32,70	31,40	32,80	66,40	+17,5/+∞	0,20
1,88695	64,50	>80,00	71,70	>80,00	70,90	+42,0/+∞	0,30
3,06955	>90,00	>90,00	>90,00	>90,00	>80,00	+61/+∞	0,80
5,43474	>90,00	>90,00	>90,00	>90,00	>80,00	+70/+∞	1,50



CERTIFICATO DI TARATURA LAT 068 48898-A
Certificate of Calibration LAT 068 48898-A

4. Campo di funzionamento lineare

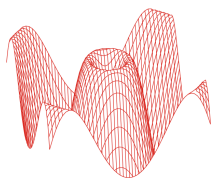
Descrizione: La linearità della risposta del filtro viene verificata nella gamma di livello di riferimento, partendo dal limite superiore, per 50 dB di dinamica, ad intervalli di 5 dB tranne a 5 dB dagli estremi dove la verifica viene effettuata ad intervalli di 1 dB.

Filtro a 20 Hz		Filtro a 250 Hz		Filtro a 20000 Hz		Limiti Classe 1 dB	Incertezza dB
Livello Nominale dB	Scarto dB	Livello Nominale dB	Scarto dB	Livello Nominale dB	Scarto dB		
137,0	-0,10	137,0	-0,10	137,0	-0,10	±0,4	0,15
136,0	-0,10	136,0	-0,10	136,0	-0,10	±0,4	0,15
135,0	-0,10	135,0	-0,10	135,0	-0,10	±0,4	0,15
134,0	-0,10	134,0	-0,10	134,0	-0,10	±0,4	0,15
133,0	-0,10	133,0	-0,10	133,0	-0,10	±0,4	0,15
132,0	-0,10	132,0	-0,10	132,0	-0,10	±0,4	0,15
127,0	-0,10	127,0	-0,10	127,0	-0,10	±0,4	0,15
122,0	-0,10	122,0	-0,10	122,0	-0,10	±0,4	0,15
117,0	-0,10	117,0	-0,10	117,0	-0,10	±0,4	0,15
112,0	-0,10	112,0	-0,10	112,0	-0,10	±0,4	0,15
107,0	0,00	107,0	-0,10	107,0	0,00	±0,4	0,15
102,0	0,00	102,0	0,00	102,0	0,00	±0,4	0,15
97,0	0,00	97,0	0,00	97,0	0,00	±0,4	0,15
92,0	0,00	92,0	0,00	92,0	0,00	±0,4	0,15
91,0	0,00	91,0	0,00	91,0	0,00	±0,4	0,15
90,0	0,00	90,0	0,00	90,0	0,00	±0,4	0,15
89,0	0,00	89,0	0,00	89,0	0,00	±0,4	0,15
88,0	0,00	88,0	0,00	88,0	0,00	±0,4	0,15
87,0	0,00	87,0	0,00	87,0	0,00	±0,4	0,15

5. Filtri anti-ribaltamento

Descrizione: La verifica viene effettuata ad un livello pari al limite superiore del campo di funzionamento lineare della gamma di riferimento. Per ciascun filtro verificato viene inviato un segnale sinusoidale stazionario di frequenza pari alla frequenza di campionamento dello strumento meno la frequenza centrale nominale del filtro.

Frequenza nominale filtro Hz	Frequenza esatta filtro Hz	Frequenza generata Hz	Attenuazione rilevata dB	Attenuazione minima Classe 1 dB	Incertezza dB
20	19,69	51180,31	>90,00	70,0	0,15
250	250,00	50950,00	>90,00	70,0	0,15
2500	2519,84	48680,16	>90,00	70,0	0,15



CERTIFICATO DI TARATURA LAT 068 48898-A
Certificate of Calibration LAT 068 48898-A

6. Somma dei segnali d'uscita

Frequenza nominale filtro Hz	Frequenza esatta filtro Hz	Frequenza generata Hz	Scarto dB	Limiti Classe 1 dB	Incertezza dB
80	78,75	78,75	-0,09	+1,0/-2,0	0,15
80	78,75	70,15	-0,63	+1,0/-2,0	0,15
80	78,75	88,39	-0,73	+1,0/-2,0	0,15
250	250,00	250,00	-0,09	+1,0/-2,0	0,15
250	250,00	222,73	-0,54	+1,0/-2,0	0,15
250	250,00	280,62	-0,63	+1,0/-2,0	0,15
2500	2519,84	2519,84	-0,09	+1,0/-2,0	0,15
2500	2519,84	2244,93	-0,53	+1,0/-2,0	0,15
2500	2519,84	2828,42	-0,68	+1,0/-2,0	0,15

7. Funzionamento in tempo reale

Descrizione: I campi di frequenze nei quali i filtri devono funzionare in tempo reale vengono verificati tramite questa prova che utilizza la modulazione in frequenza del segnale fornito.

Frequenza nominale filtro Hz	Frequenza esatta filtro Hz	Scarto dB	Limiti Classe 1 dB	Incertezza dB
20	19,69	0,00	±0,3	0,15
25	24,80	-0,10	±0,3	0,15
31,5	31,25	-0,10	±0,3	0,15
40	39,37	-0,10	±0,3	0,15
50	49,61	-0,10	±0,3	0,15
63	62,50	-0,10	±0,3	0,15
80	78,75	-0,10	±0,3	0,15
100	99,21	-0,10	±0,3	0,15
125	125,00	-0,10	±0,3	0,15
160	157,49	-0,10	±0,3	0,15
200	198,43	-0,10	±0,3	0,15
250	250,00	-0,10	±0,3	0,15
315	314,98	-0,10	±0,3	0,15
400	396,85	0,00	±0,3	0,15
500	500,00	-0,10	±0,3	0,15
630	629,96	-0,10	±0,3	0,15
800	793,70	-0,10	±0,3	0,15
1000	1000,00	-0,10	±0,3	0,15
1250	1259,92	0,00	±0,3	0,15
1600	1587,40	0,00	±0,3	0,15
2000	2000,00	-0,10	±0,3	0,15
2500	2519,84	0,00	±0,3	0,15
3150	3174,80	0,00	±0,3	0,15
4000	4000,00	-0,10	±0,3	0,15
5000	5039,68	-0,10	±0,3	0,15
6300	6349,60	-0,10	±0,3	0,15
8000	8000,00	-0,10	±0,3	0,15
10000	10079,37	0,00	±0,3	0,15
12500	12699,21	-0,10	±0,3	0,15
16000	16000,00	0,00	±0,3	0,15
20000	20158,74	0,20	±0,3	0,15



L.C.E. S.r.l. a Socio Unico
Via dei Platani, 7/9 Opera (MI)
T. 02 57602858 - www.lce.it - info@lce.it

CERTIFICATO DI TARATURA LAT 068 48904-A
Certificate of Calibration LAT 068 48904-A

- data di emissione
date of issue 2022-04-19
- cliente
customer L.C.E. SRL
20073 - OPERA (MI)
- destinatario
receiver L.C.E. SRL
20073 - OPERA (MI)

Si riferisce a

Referring to
- oggetto
item Analizzatore
- costruttore
manufacturer 01-dB
- modello
model DUO
- matricola
serial number 12199
- data di ricevimento oggetto
date of receipt of item 2022-04-15
- data delle misure
date of measurements 2022-04-19
- registro di laboratorio
laboratory reference Reg. 03

Il presente certificato di taratura è emesso in base all'accREDITAMENTO LAT N° 068 rilasciato in accordo ai decreti attuativi della legge n. 273/1991 che ha istituito il Sistema Nazionale di Taratura (SNT). ACCREDIA attesta le capacità di misura e di taratura, le competenze metrologiche del Centro e la riferibilità delle tarature eseguite ai campioni nazionali e internazionali delle unità di misura del Sistema Internazionale delle Unità (SI).
Questo certificato non può essere riprodotto in modo parziale, salvo espressa autorizzazione scritta da parte del Centro.

*This certificate of calibration is issued in compliance with the accreditation LAT N° 068 granted according to decrees connected with Italian law No. 273/1991 which has established the National Calibration System. ACCREDIA attests the calibration and measurement capability, the metrological competence of the Centre and the traceability of calibration results to the national and international standards of the International System of Units (SI).
This certificate may not be partially reproduced, except with the prior written permission of the issuing Centre.*

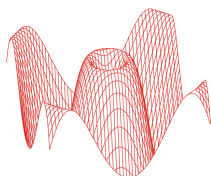
I risultati di misura riportati nel presente Certificato sono stati ottenuti applicando le procedure di taratura citate alla pagina seguente, dove sono specificati anche i campioni o gli strumenti che garantiscono la catena di riferibilità del Centro e i rispettivi certificati di taratura in corso di validità. Essi si riferiscono esclusivamente all'oggetto in taratura e sono validi nel momento e nelle condizioni di taratura, salvo diversamente specificato.

The measurement results reported in this Certificate were obtained following the calibration procedures given in the following page, where the reference standards or instruments are indicated which guarantee the traceability chain of the laboratory, and the related calibration certificates in the course of validity are indicated as well. They relate only to the calibrated item and they are valid for the time and conditions of calibration, unless otherwise specified.

Le incertezze di misura dichiarate in questo documento sono state determinate conformemente alla Guida ISO/IEC 98 e al documento EA-4/02. Solitamente sono espresse come incertezza estesa ottenuta moltiplicando l'incertezza tipo per il fattore di copertura k corrispondente ad un livello di fiducia di circa il 95 %. Normalmente tale fattore k vale 2.

The measurement uncertainties stated in this document have been determined according to the ISO/IEC Guide 98 and to EA-4/02. Usually, they have been estimated as expanded uncertainty obtained multiplying the standard uncertainty by the coverage factor k corresponding to a confidence level of about 95%. Normally, this factor k is 2.

Direzione Tecnica
(Approving Officer)



CERTIFICATO DI TARATURA LAT 068 48904-A
Certificate of Calibration LAT 068 48904-A

Di seguito vengono riportate le seguenti informazioni:

- la descrizione dell'oggetto in taratura (se necessaria);
- l'identificazione delle procedure in base alle quali sono state eseguite le tarature;
- gli strumenti/campioni che garantiscono la riferibilità del Centro;
- gli estremi dei certificati di taratura di tali campioni e l'Ente che li ha emessi;
- il luogo di taratura (se effettuata fuori dal Laboratorio);
- le condizioni ambientali e di taratura;
- i risultati delle tarature e la loro incertezza estesa.

In the following, information is reported about:

- description of the item to be calibrated (if necessary);
- technical procedures used for calibration performed;
- instruments or measurement standards which guarantee the traceability chain of the Centre;
- relevant calibration certificates of those standards with the issuing Body;
- site of calibration (if different from Laboratory);
- calibration and environmental conditions;
- calibration results and their expanded uncertainty.

Strumenti sottoposti a verifica
Instrumentation under test

Strumento	Costruttore	Modello	Matricola
Analizzatore	01-dB	DUO	12199
Nosecone	01-dB	RA0208	N.P.
Microfono	G.R.A.S.	40CD	233474

Procedure tecniche, norme e campioni di riferimento
Technical procedures, Standards and Traceability

I risultati di misura riportati nel presente Certificato sono stati ottenuti applicando la procedura di taratura N. PTL 08 Rev. 1.1.

Le verifiche effettuate sull'oggetto della taratura sono in accordo con quanto previsto dalla norma CEI EN 61672-3:2014.

I limiti riportati sono relativi alla classe di appartenenza dello strumento come definito nella norma CEI EN 61672-1:2014.

Nella tabella sottostante vengono riportati gli estremi dei campioni di riferimento dai quali ha inizio la catena della riferibilità del Centro.

Strumento	Matricola	Certificato	Data taratura	Data scadenza
Stazione meteo Ahlborn Almemo 2590+FHAD46-C2L00	H17121184+17110098	LAT N.128U-275/22	2022-02-15	2023-02-15
Multimetro Hewlett Packard 3458A	2823A24857	LAT121 9267	2021-06-10	2022-06-10
Barometro digitale DRUCK DPI 150	3268333	LAT 128P-930/21	2021-11-22	2022-11-22
Pistonofono Brüel & Kjaer 4228	2034870	I.N.RI.M. 22-0082-03	2022-02-08	2023-02-08
Microfono Brüel & Kjaer 4134	1045598	I.N.RI.M. 22-0082-02	2022-02-07	2023-02-07

Condizioni ambientali durante le misure
Environmental parameters during measurements

Parametro	Di riferimento	Intervallo di validità	All'inizio delle misure	Alla fine delle misure
Temperatura / °C	23,0	da 20 a 26	24,8	25,4
Umidità / %	50,0	da 30 a 70	36,0	35,3
Pressione / hPa	1013,3	da 800 a 1050	994,5	994,0

Nella determinazione dell'incertezza non è stata presa in considerazione la stabilità nel tempo dell'oggetto in taratura.

Sullo strumento in esame sono state eseguite misure sia per via elettrica che per via acustica. Le misure per via elettrica sono state effettuate sostituendo alla capsula microfonica un adattatore capacitivo con impedenza elettrica equivalente a quella del microfono.

Tutti i dati riportati nel presente Certificato sono espressi in Decibel (dB). I valori di pressione sonora assoluta sono riferiti a 20 uPa.

Il numero di decimali riportato in alcune prove può differire dal numero di decimali visualizzati sullo strumento in taratura in quanto i valori riportati nel presente Certificato possono essere ottenuti dalla media di più letture.



CERTIFICATO DI TARATURA LAT 068 48904-A
Certificate of Calibration LAT 068 48904-A

Capacità metrologiche del Centro
Metrological capabilities of the Laboratory

Nella tabella vengono riportate le capacità metrologiche del Centro per le grandezze acustiche e le relative incertezze ad esse associate.

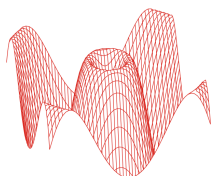
Grandezza	Strumento in taratura	Campo di misura	Condizioni di misura	Incertezza (*)	
Livello di pressione acustica	Pistonofoni	124 dB	250 Hz	0,10 dB	
	Calibratori acustici	da 90 dB a 125 dB	da 250 Hz a 1000 Hz	0,12 dB	
	Calibratori multifrequenza	da 94 dB a 114 dB	31,5 Hz, 63 Hz e 125 Hz	0,19 dB	
	Livello di pressione acustica		250 Hz, 500 Hz e 1 kHz	0,12 dB	
			2 kHz e 4 kHz	0,18 dB	
			8 kHz	0,26 dB	
			12,5 kHz e 16 kHz	0,31 dB	
		Ponderazione "inversa A"	da 94 dB a 114 dB	da 31,5 Hz a 16 kHz	0,07 dB
		Correzioni pressione/campo libero microfoni	da 94 dB a 114 dB	da 31,5 Hz a 16 kHz	0,08 dB
		Fonometri ⁽¹⁾ , ⁽²⁾	da 20 dB a 155 dB	da 31,5 Hz a 16 kHz	da 0,13 dB a 0,81 dB
		Fonometri ⁽³⁾	da 94 dB a 114 dB	125 Hz e 1 kHz	0,32 dB
		Ponderazioni di frequenza con segnali acustici		8 kHz	0,45 dB
		Ponderazioni di frequenza con segnali elettrici		da 63 Hz a 16 kHz	0,14 dB
		Ponderazioni di frequenza e temporali a 1 kHz	da 94 dB a 114 dB	1 kHz	0,14 dB
		Linearità di livello nel campo di riferimento	da 20 dB a 155 dB	8 kHz	0,14 dB
	Linearità di livello con selettore di fondo scala	94 dB	1 kHz	0,14 dB	
	Risposta ai treni d'onda	da 25 dB a 140 dB	4 kHz	0,21 dB	
	Rivelatore di picco C	da 110 dB a 140 dB	500 Hz e 8 kHz	0,21 dB	
	Indicatore di sovraccarico	da 110 dB a 140 dB	4 kHz	0,21 dB	
	Verifica filtri a bande di 1/3 ottava ⁽¹⁾		20 Hz < fc < 20 kHz	da 0,15 dB a 1,0 dB	
	Verifica filtri a bande di ottava ⁽¹⁾		31,5 Hz < fc < 8 kHz	da 0,15 dB a 1,0 dB	
Sensibilità alla pressione acustica	Microfoni campione	124 dB	250 Hz	0,11 dB	
	Microfoni campione da 1/2" ⁽¹⁾	94 dB	da 31,5 Hz a 16 kHz	da 0,11 dB a 0,30 dB	
	Microfoni WS2 ⁽¹⁾	94 dB	da 31,5 Hz a 16 kHz	da 0,15 dB a 0,30 dB	
	Microfoni WS2 (risposta di frequenza corretta per campo libero)	94 dB	da 31,5 Hz a 16 kHz	da 0,22 dB a 0,76 dB	
	Microfoni con griglia non rimuovibile	124 dB	250 Hz	0,15 dB	

(*) L'incertezza di misura è dichiarata come incertezza estesa corrispondente al livello di fiducia al 95% ed è ottenuta moltiplicando l'incertezza tipo per il fattore di copertura k specificato.

⁽¹⁾ L'incertezza dipende dalla frequenza.

⁽²⁾ Fonometri conformi solamente alle norme CEI EN 60651 e CEI EN 60804.

⁽³⁾ Fonometri conformi alla norma CEI EN 61672-3.



CERTIFICATO DI TARATURA LAT 068 48904-A
Certificate of Calibration LAT 068 48904-A

1. Documentazione

- La versione del firmware caricato sullo strumento in taratura è: 2.60 - 2.12.
- Manuale di istruzioni DUO User's Manual - DOC1112 - Marzo 2018 applicabile dal firmware 2.40/2.12 fornito dal costruttore dello strumento..
- Campo di misura di riferimento (nominale): 20,0 - 133,0 dB - Livello di pressione sonora di riferimento: 94,0 dB - Frequenza di verifica 1000 Hz.
- I dati di correzione per il filtro di compensazione da campo libero a 90 gradi del microfono 40CD e nose cone sono stati forniti dal costruttore dello strumento.
- I dati di correzione da pressione a campo libero a 90 gradi con nose cone e windscreen sono stati ottenuti dal manuale dello strumento fornito dal costruttore.
- Lo strumento ha completato con esito positivo le prove di valutazione del modello applicabili della IEC 61672-3:2013. Lo strumento risulta Omologato con certificati: DE-16-M-PTB-0007 Revisione 1 del 28 Settembre 2016 emesso dal PTB.
- Lo strumento sottoposto alle prove ha superato con esito positivo le prove periodiche della classe 1 della IEC 61672-3:2013, per le condizioni ambientali nelle quali esse sono state eseguite. Poichè è disponibile la prova pubblica, da parte di un'organizzazione di prova indipendente responsabile dell'approvazione dei risultati delle prove di valutazione del modello eseguite secondo la IEC 61672-2:2013, per dimostrare che il modello di fonometro è risultato completamente conforme alle prescrizioni della IEC 61672-1:2013, il fonometro sottoposto alle prove è conforme alle prescrizioni della classe 1 della IEC 61672-1:2013.

2. Ispezione preliminare ed elenco prove effettuate

Descrizione: Nelle tabelle sottostanti vengono riportati i risultati dei controlli preliminari e l'elenco delle prove effettuate sulla strumentazione in taratura.

Controllo	Esito
Ispezione visiva iniziale	OK
Integrità meccanica	OK
Integrità funzionale	OK
Equilibrio termico	OK
Alimentazione	OK

Prova	Esito
Rumore autogenerato	Positivo
Ponderazioni di frequenza con segnali acustici	Positivo
Ponderazioni di frequenza con segnali elettrici	Positivo
Ponderazioni di frequenza e temporali a 1 kHz	Positivo
Selettore campo misura	Non presente
Linearità livello campo misura riferimento	Positivo
Treni d'onda	Positivo
Livello sonoro di picco C	Positivo
Indicazione di sovraccarico	Positivo
Stabilità ad alti livelli	Positivo
Stabilità a lungo termine	Positivo

3. Indicazione alla frequenza di verifica della taratura (Calibrazione)

Descrizione: Prima di avviare la procedura di taratura dello strumento in esame si provvede alla verifica della calibrazione mediante l'applicazione di un idoneo calibratore acustico. Se necessario viene effettuata una nuova calibrazione come specificato dal costruttore.

Impostazioni: Campo di misura di riferimento, funzione calibrazione, se disponibile, altrimenti pesatura di frequenza C e ponderazione temporale Fast o Slow o in alternativa media temporale.

Calibrazione	
Calibratore acustico utilizzato	Quest QC-20 sn. QF2110036
Certificato del calibratore utilizzato	LAT 068 47679-A del 2021-08-30
Frequenza nominale del calibratore	1000,0 Hz
Livello atteso	94,1 dB
Livello indicato dallo strumento prima della calibrazione	93,4 dB
Livello indicato dallo strumento dopo la calibrazione	94,1 dB
E' stata effettuata una nuova calibrazione	SI



CERTIFICATO DI TARATURA LAT 068 48904-A
Certificate of Calibration LAT 068 48904-A

4. Rumore autogenerato

Descrizione: Viene verificato il rumore autogenerato dallo strumento. Per la verifica del rumore elettrico, la capacità equivalente di ingresso viene cortocircuitata tramite un apposito adattatore capacitivo di capacità paragonabile a quella del microfono. Per la verifica del rumore acustico devono essere montati anche eventuali accessori.

Impostazioni: Media temporale, campo di misura più sensibile. La verifica del rumore autogenerato con microfono installato viene invece effettuata installando il microfono ed eventuali accessori con lo strumento impostato nel campo di misura più sensibile, media temporale e ponderazione di frequenza A.

Letture: Per ciascuna ponderazione di frequenza di cui è dotato lo strumento, viene rilevato il livello sonoro con media temporale mediato per 30 s, o per un periodo superiore se così richiesto dal manuale di istruzioni.

Ponderazione di frequenza	Tipo di rumore	Rumore dB
A	Elettrico	11,3
C	Elettrico	11,1
Z	Elettrico	18,5
A	Acustico	18,2

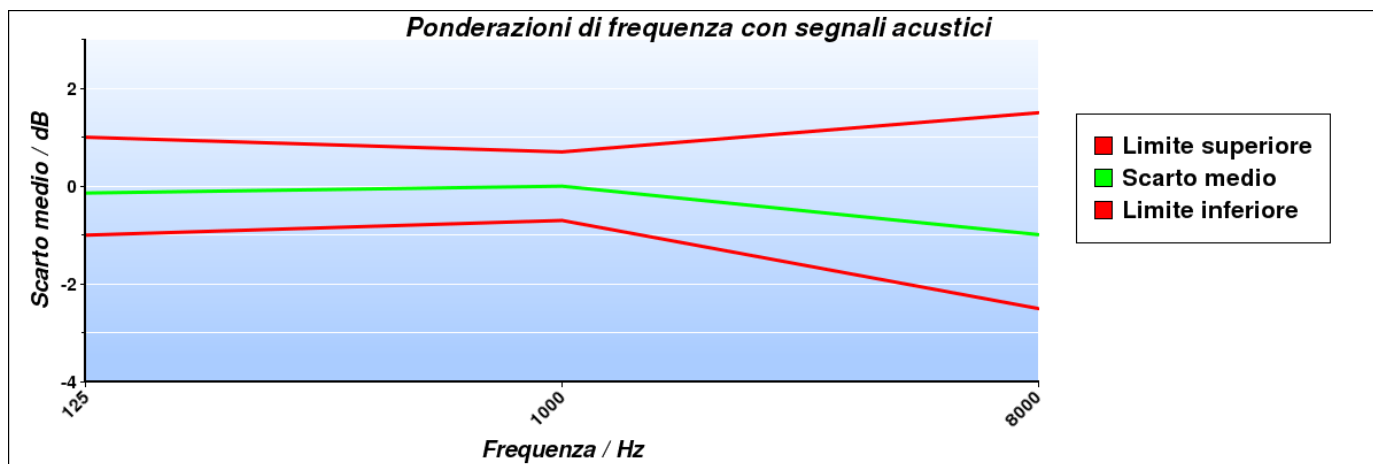
5. Prove di ponderazione di frequenza con segnali acustici

Descrizione: Tramite un calibratore multifrequenza, si inviano al microfono dei segnali acustici sinusoidali con un livello nominale compreso tra 94 dB e 114 dB alle frequenze di 125 Hz, 1000 Hz e 8000 Hz al fine di verificare la risposta acustica dell'intera catena di misura. Gli scarti riportati nella tabella successiva sono riferiti al valore a 1000 Hz. L'origine delle eventuali correzioni applicate è riportata nel paragrafo "Documentazione".

Impostazioni: Ponderazione di frequenza C, ponderazione temporale Fast, campo di misura di riferimento e indicazione Lp.

Letture: Per ciascuna frequenza di prova, vengono riportati i livelli letti sullo strumento in taratura.

Frequenza nominale Hz	Correzione livello dB	Correzione microfono dB	Correzione accessorio dB	Letture corretta dB	Ponderazione C rilevata dB	Ponderazione C teorica dB	Incertezza dB	Scarto medio dB	Limiti Accettabilità Classe 1 / dB
125	-0,08	-0,26	0,00	93,72	-0,34	-0,20	0,30	-0,14	±1,0
1000	0,00	-0,04	0,00	94,06	0,00	0,00	0,30	Riferimento	±0,7
8000	-0,12	1,25	0,80	90,07	-3,99	-3,00	0,49	-0,99	+1,5/-2,5





CERTIFICATO DI TARATURA LAT 068 48904-A
Certificate of Calibration LAT 068 48904-A

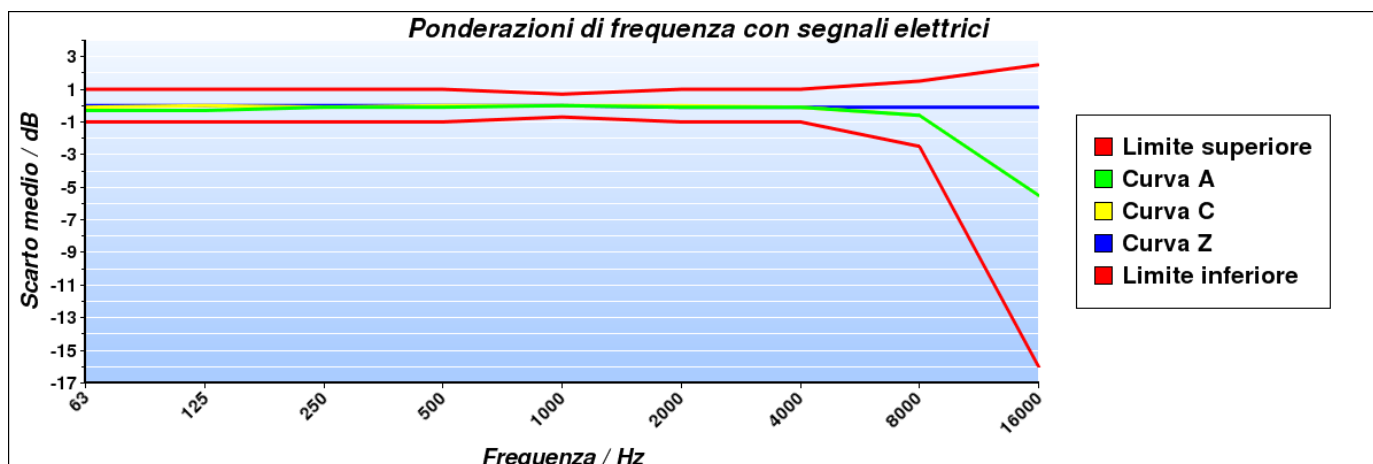
6. Prove delle ponderazioni di frequenza con segnali elettrici

Descrizione: Le ponderazioni di frequenza devono essere determinate in rapporto alla risposta ad 1 kHz utilizzando segnali di ingresso elettrici sinusoidali regolati per fornire una indicazione che sia 45 dB inferiore al limite superiore del campo di misura di riferimento, e per tutte le tre ponderazioni di frequenza tra A, C, Z e Piatta delle quali lo strumento è dotato.

Impostazioni: Ponderazione temporale Fast, campo di misura di riferimento, tutte le ponderazioni di frequenza disponibili tra A, C, Z e Piatta

Letture: Per ciascuna ponderazione di frequenza da verificare, viene rilevata la differenza tra il livello di prova a ciascuna frequenza e il riferimento ad 1 kHz. Eventuali correzioni specificate dal costruttore devono essere considerate.

Frequenza nominale Hz	Curva A Scarto medio dB	Curva C Scarto medio dB	Curva Z Scarto medio dB	Incertezza dB	Limiti accettabilità Classe 1 / dB
63	-0,30	-0,10	0,00	0,14	±1,0
125	-0,30	0,00	0,00	0,14	±1,0
250	-0,10	-0,10	0,00	0,14	±1,0
500	-0,10	0,00	0,00	0,14	±1,0
1000	0,00	0,00	0,00	0,14	±0,7
2000	-0,10	0,00	-0,10	0,14	±1,0
4000	-0,10	-0,10	-0,10	0,14	±1,0
8000	-0,60	-0,60	-0,10	0,14	+1,5/-2,5
16000	-5,50	-5,50	-0,10	0,14	+2,5/-16,0



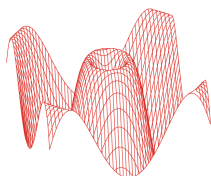
7. Ponderazioni di frequenza e temporali a 1 kHz

Descrizione: La prova consiste nella verifica delle differenze tra il livello di calibrazione ad 1 kHz con ponderazione di frequenza A e le ponderazioni di frequenza C, Z e Piatta misurate con ponderazione temporale Fast o media temporale. Inoltre, le indicazioni con la ponderazione di frequenza A devono essere registrate con lo strumento regolato per indicare il livello con ponderazione temporale F, il livello sonoro con ponderazione temporale S e il livello sonoro con media temporale, se disponibili.

Impostazioni: Campo di misura di riferimento, regolazione al livello di 94,0 dB ad 1 kHz con pesatura di frequenza A e temporale Fast; in successione, tutte le pesature di frequenza disponibili tra C, Z e Piatta e le ponderazioni temporali Slow e media temporale con pesatura di frequenza A.

Letture: Per ciascuna ponderazione di frequenza e temporale da verificare viene letta l'indicazione dello strumento.

Ponderazione	Riferimento dB	Scarto dB	Incertezza dB	Limiti accettab. Classe 1 / dB
Fast C	94,00	0,00	0,07	±0,2
Fast Z	94,00	0,00	0,07	±0,2
Slow A	94,00	0,00	0,07	±0,1
Leq A	94,00	0,00	0,07	±0,1



CERTIFICATO DI TARATURA LAT 068 48904-A
 Certificate of Calibration LAT 068 48904-A

8. Linearità di livello nel campo di misura di riferimento

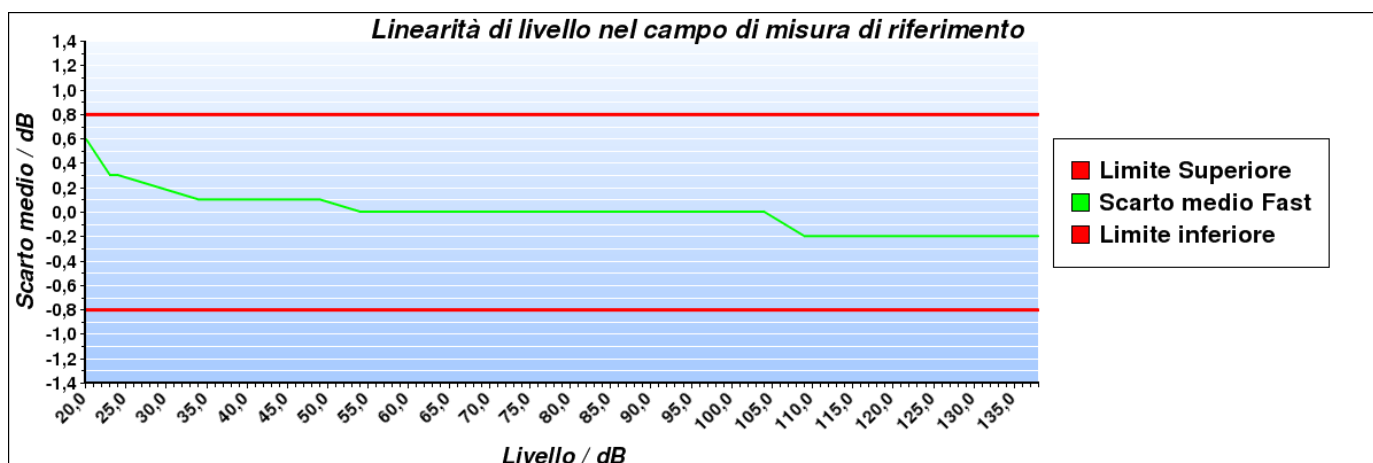
Descrizione: La linearità di livello viene verificata con segnali elettrici sinusoidali stazionari ad una frequenza di 8 kHz. La prova inizia con il segnale di ingresso regolato per indicare 94,0 dB e aumentando il livello del segnale di ingresso di gradini di 5 dB fino a 5 dB dal limite superiore per il campo di funzionamento lineare a 8 kHz, poi aumentando il livello di gradini di 1 dB fino alla prima indicazione di sovraccarico, non inclusa. Successivamente, sempre partendo dal punto di inizio, si diminuisce il livello del segnale di ingresso a gradini di 5 dB fino a 5 dB dal limite inferiore del campo di misura di riferimento, poi diminuendo il livello del segnale di gradini di 1 dB fino alla prima indicazione di livello insufficiente o, se non disponibile, fino al limite inferiore del campo di funzionamento lineare.

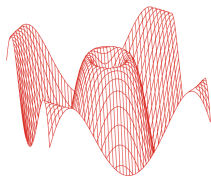
Impostazioni: Ponderazione temporale Fast, campo di misura di riferimento e ponderazione di frequenza A.

Letture: Per ciascun livello da verificare, viene rilevata la differenza tra il livello visualizzato sullo strumento e il corrispondente livello sonoro atteso.

Note: Per livelli minori o uguali a 21,5 dB, sul display dello strumento è comparsa l'indicazione di condizione di livello insufficiente.

Livello generato dB	Incertezza dB	Scarto medio dB	Limiti accettabilità Classe 1 / dB	Livello generato dB	Incertezza dB	Scarto medio dB	Limiti accettabilità Classe 1 / dB
94,0	0,14	Riferimento	±0,8	89,0	0,14	0,00	±0,8
99,0	0,14	0,00	±0,8	84,0	0,14	0,00	±0,8
104,0	0,14	0,00	±0,8	79,0	0,14	0,00	±0,8
109,0	0,14	-0,20	±0,8	74,0	0,14	0,00	±0,8
114,0	0,14	-0,20	±0,8	69,0	0,14	0,00	±0,8
119,0	0,14	-0,20	±0,8	64,0	0,14	0,00	±0,8
124,0	0,14	-0,20	±0,8	59,0	0,14	0,00	±0,8
129,0	0,14	-0,20	±0,8	54,0	0,14	0,00	±0,8
130,0	0,14	-0,20	±0,8	49,0	0,14	0,10	±0,8
131,0	0,14	-0,20	±0,8	44,0	0,14	0,10	±0,8
132,0	0,14	-0,20	±0,8	39,0	0,14	0,10	±0,8
133,0	0,14	-0,20	±0,8	34,0	0,14	0,10	±0,8
134,0	0,14	-0,20	±0,8	29,0	0,14	0,20	±0,8
135,0	0,14	-0,20	±0,8	24,0	0,14	0,30	±0,8
136,0	0,14	-0,20	±0,8	23,0	0,14	0,30	±0,8
137,0	0,14	-0,20	±0,8	22,0	0,14	0,40	±0,8
138,0	0,14	-0,20	±0,8	21,0	0,14	0,50	±0,8
94,0	0,14	Riferimento	±0,8	20,0	0,14	0,60	±0,8





CERTIFICATO DI TARATURA LAT 068 48904-A
Certificate of Calibration LAT 068 48904-A

9. Risposta a treni d'onda

Descrizione: La risposta dello strumento a segnali di breve durata viene verificata attraverso dei treni d'onda di 4 kHz, con durate di 200 ms, 2 ms e 0,25 ms, che iniziano e finiscono sul passaggio per lo zero e sono estratti da segnali di ingresso elettrici sinusoidali di 4 kHz. Il livello di riferimento del segnale sinusoidale continuo è pari a 134,0 dB.

Impostazioni: Campo di misura di riferimento, ponderazione di frequenza A, ponderazioni temporali FAST e SLOW e livello di esposizione sonora (SEL) o, nel caso quest'ultimo non sia disponibile, il livello sonoro con media temporale.

Letture: Per ciascuna pesatura da verificare, viene calcolata la differenza tra il livello sonoro massimo visualizzato sullo strumento e il corrispondente livello sonoro atteso. Per le misure del livello di esposizione sonora viene calcolata la differenza tra il livello di esposizione sonora letto sullo strumento e il corrispondente livello di esposizione sonora atteso.

Ponderazione di frequenza	Durata Burst ms	Livello atteso dB	Letture media dB	Scarto medio dB	Incertezza dB	Limiti accettabilità Classe 1 / dB
Fast	200	133,00	132,90	-0,10	0,17	±0,5
Slow	200	126,60	126,50	-0,10	0,17	±0,5
SEL	200	127,00	127,00	0,00	0,17	±0,5
Fast	2	116,00	115,90	-0,10	0,17	+1,0/-1,5
Slow	2	107,00	107,00	0,00	0,17	+1,0/-3,0
SEL	2	107,00	106,90	-0,10	0,17	+1,0/-1,5
Fast	0,25	107,00	106,80	-0,20	0,17	+1,0/-3,0
SEL	0,25	98,00	97,80	-0,20	0,17	+1,0/-3,0

10. Livello sonoro di picco C

Descrizione: Questa prova permette di verificare il funzionamento del rilevatore di picco. Vengono utilizzati tre diversi tipi di segnali: una forma d'onda a 8 kHz, una mezza forma d'onda positiva a 500 Hz e una mezza forma d'onda negativa a 500 Hz. Questi segnali di test vengono estratti rispettivamente da un segnale sinusoidale stazionario alla frequenza di 8 kHz che fornisca sullo strumento un'indicazione pari a 129,0 dB e da un segnale sinusoidale stazionario alla frequenza di 500 Hz che fornisca un'indicazione pari a 132,0 dB.

Impostazioni: Campo di misura meno sensibile, ponderazione di frequenza C, ponderazione temporale Fast e picco.

Letture: Per ciascun tipo di segnale da verificare, viene calcolata la differenza tra il livello sonoro di picco C visualizzato sullo strumento e il corrispondente livello sonoro di picco atteso.

Tipo di segnale	Livello di riferimento dB	Livello atteso dB	Letture media dB	Scarto medio dB	Incertezza dB	Limiti accettabilità Classe 1 / dB
1 ciclo 8 kHz	129,00	132,40	132,00	-0,40	0,19	±2,0
½ ciclo 500 Hz +	132,00	134,40	134,30	-0,10	0,19	±1,0
½ ciclo 500 Hz -	132,00	134,40	134,30	-0,10	0,19	±1,0

11. Indicazione di sovraccarico

Descrizione: Questa prova permette di verificare il funzionamento dell'indicatore di sovraccarico. Dopo aver regolato il livello del segnale elettrico stazionario di ingresso in modo da visualizzare sullo strumento un'indicazione pari a 137,0 dB, vengono inviati segnali elettrici sinusoidali di mezzo ciclo positivo ad una frequenza di 4 kHz incrementando di volta in volta il livello fino alla prima indicazione di sovraccarico. L'operazione viene poi ripetuta con segnali di mezzo ciclo negativo.

Impostazioni: Campo di misura meno sensibile, ponderazione di frequenza A e media temporale.

Letture: Viene calcolata la differenza tra i livelli positivo e negativo che hanno portato all'indicazione di sovraccarico sullo strumento.

Livello di riferimento dB	½ ciclo positivo dB	½ ciclo negativo dB	Differenza dB	Incertezza dB	Limiti accettabilità Classe 1 / dB
137,0	138,6	139,2	-0,6	0,17	±1,5

L'indicatore di sovraccarico è rimasto correttamente memorizzato dopo che si è prodotta una condizione di sovraccarico sullo strumento.



CERTIFICATO DI TARATURA LAT 068 48904-A
Certificate of Calibration LAT 068 48904-A

12. Stabilità ad alti livelli

Descrizione: Questa prova permette di verificare la stabilità dello strumento quando opera continuamente con segnali di livello elevato. Dopo aver regolato il livello del segnale elettrico stazionario di ingresso in modo da visualizzare sullo strumento un'indicazione pari a 136,0 dB, si registra il livello visualizzato e si continua ad applicare il segnale per 5 minuti al termine dei quali viene nuovamente registrato il livello indicato.

Impostazioni: Campo di misura meno sensibile, ponderazione di frequenza A e ponderazione di frequenza Fast, Slow o Leq su 10 secondi.

Letture: Viene calcolata la differenza tra i livelli indicati dallo strumento all'inizio della prova e dopo 5 minuti di esposizione al segnale ad alto livello.

Livello di riferimento dB	Livello iniziale dB	Livello finale dB	Scarto medio dB	Incertezza dB	Limiti accettabilità Classe 1 / dB
136,0	136,0	136,0	0,0	0,07	±0,1

13. Stabilità a lungo termine

Descrizione: Questa prova permette di verificare la capacità dello strumento di operare continuamente con segnali di medio livello. Dopo aver regolato il livello del segnale elettrico stazionario di ingresso, in modo da visualizzare sullo strumento un'indicazione pari a 94,0 dB, si registra il livello visualizzato e si continua ad applicare il segnale per un intervallo di tempo variabile tra 25 minuti e 35 minuti al termine del quale viene nuovamente registrato il livello indicato.

Impostazioni: Campo di misura di riferimento, ponderazione di frequenza A e ponderazione di frequenza Fast, Slow o Leq su 10 secondi.

Letture: Viene calcolata la differenza tra i livelli indicati dallo strumento all'inizio e alla fine della prova.

Livello di riferimento dB	Livello iniziale dB	Livello finale dB	Scarto medio dB	Incertezza dB	Limiti accettabilità Classe 1 / dB
94,0	94,0	94,0	0,0	0,07	±0,1



L.C.E. S.r.l. a Socio Unico
Via dei Platani, 7/9 Opera (MI)
T. 02 57602858 - www.lce.it - info@lce.it

CERTIFICATO DI TARATURA LAT 068 48905-A
Certificate of Calibration LAT 068 48905-A

- data di emissione
date of issue 2022-04-19
- cliente
customer L.C.E. SRL
20073 - OPERA (MI)
- destinatario
receiver L.C.E. SRL
20073 - OPERA (MI)

Si riferisce a

Referring to
- oggetto
item Filtri 1/3 ottave
- costruttore
manufacturer 01-dB
- modello
model DUO
- matricola
serial number 12199
- data di ricevimento oggetto
date of receipt of item 2022-04-15
- data delle misure
date of measurements 2022-04-19
- registro di laboratorio
laboratory reference Reg. 03

Il presente certificato di taratura è emesso in base all'accreditamento LAT N° 068 rilasciato in accordo ai decreti attuativi della legge n. 273/1991 che ha istituito il Sistema Nazionale di Taratura (SNT). ACCREDIA attesta le capacità di misura e di taratura, le competenze metrologiche del Centro e la riferibilità delle tarature eseguite ai campioni nazionali e internazionali delle unità di misura del Sistema Internazionale delle Unità (SI).
Questo certificato non può essere riprodotto in modo parziale, salvo espressa autorizzazione scritta da parte del Centro.

*This certificate of calibration is issued in compliance with the accreditation LAT N° 068 granted according to decrees connected with Italian law No. 273/1991 which has established the National Calibration System. ACCREDIA attests the calibration and measurement capability, the metrological competence of the Centre and the traceability of calibration results to the national and international standards of the International System of Units (SI).
This certificate may not be partially reproduced, except with the prior written permission of the issuing Centre.*

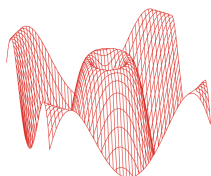
I risultati di misura riportati nel presente Certificato sono stati ottenuti applicando le procedure di taratura citate alla pagina seguente, dove sono specificati anche i campioni o gli strumenti che garantiscono la catena di riferibilità del Centro e i rispettivi certificati di taratura in corso di validità. Essi si riferiscono esclusivamente all'oggetto in taratura e sono validi nel momento e nelle condizioni di taratura, salvo diversamente specificato.

The measurement results reported in this Certificate were obtained following the calibration procedures given in the following page, where the reference standards or instruments are indicated which guarantee the traceability chain of the laboratory, and the related calibration certificates in the course of validity are indicated as well. They relate only to the calibrated item and they are valid for the time and conditions of calibration, unless otherwise specified.

Le incertezze di misura dichiarate in questo documento sono state determinate conformemente alla Guida ISO/IEC 98 e al documento EA-4/02. Solitamente sono espresse come incertezza estesa ottenuta moltiplicando l'incertezza tipo per il fattore di copertura k corrispondente ad un livello di fiducia di circa il 95 %. Normalmente tale fattore k vale 2.

The measurement uncertainties stated in this document have been determined according to the ISO/IEC Guide 98 and to EA-4/02. Usually, they have been estimated as expanded uncertainty obtained multiplying the standard uncertainty by the coverage factor k corresponding to a confidence level of about 95%. Normally, this factor k is 2.

Direzione Tecnica
(Approving Officer)



CERTIFICATO DI TARATURA LAT 068 48905-A
Certificate of Calibration LAT 068 48905-A

Di seguito vengono riportate le seguenti informazioni:

- la descrizione dell'oggetto in taratura (se necessaria);
- l'identificazione delle procedure in base alle quali sono state eseguite le tarature;
- gli strumenti/campioni che garantiscono la riferibilità del Centro;
- gli estremi dei certificati di taratura di tali campioni e l'Ente che li ha emessi;
- il luogo di taratura (se effettuata fuori dal Laboratorio);
- le condizioni ambientali e di taratura;
- i risultati delle tarature e la loro incertezza estesa.

In the following, information is reported about:

- description of the item to be calibrated (if necessary);
- technical procedures used for calibration performed;
- instruments or measurement standards which guarantee the traceability chain of the Centre;
- relevant calibration certificates of those standards with the issuing Body;
- site of calibration (if different from Laboratory);
- calibration and environmental conditions;
- calibration results and their expanded uncertainty.

Strumenti sottoposti a verifica
Instrumentation under test

Strumento	Costruttore	Modello	Matricola
Filtri 1/3 ottave	01-dB	DUO	12199

Procedure tecniche, norme e campioni di riferimento
Technical procedures, Standards and Traceability

I risultati di misura riportati nel presente Certificato sono stati ottenuti applicando la procedura di taratura N. PTL 09 rev. 4.6.
Le verifiche effettuate sull'oggetto della taratura sono in accordo con il metodo interno di taratura basato sulla norma CEI EN 61260:1997.
Le tolleranze riportate sono relative alla classe di appartenenza dello strumento come definito nella norma CEI EN 61260:1997.
Nella tabella sottostante vengono riportati gli estremi dei campioni di riferimento dai quali ha inizio la catena della riferibilità del Centro.

Strumento	Matricola	Certificato	Data taratura	Data scadenza
Stazione meteo Ahlborn Almemo 2590+FHAD46-C2L00	H17121184+17110098	LAT N.128U-275/22	2022-02-15	2023-02-15
Multimetro Hewlett Packard 3458A	2823A24857	LAT121 9267	2021-06-10	2022-06-10
Barometro digitale DRUCK DPI 150	3268333	LAT 128P-930/21	2021-11-22	2022-11-22

Condizioni ambientali durante le misure
Environmental parameters during measurements

Parametro	Di riferimento	Intervallo di validità	All'inizio delle misure	Alla fine delle misure
Temperatura / °C	23,0	da 20 a 26	25,4	25,6
Umidità / %	50,0	da 30 a 70	32,8	33,4
Pressione / hPa	1013,3	da 800 a 1050	994,1	993,6

Nella determinazione dell'incertezza non è stata presa in considerazione la stabilità nel tempo dell'oggetto in taratura. Gli elevati valori di incertezza in alcune prove sono determinati dalle caratteristiche intrinseche dello strumento in prova.

Sullo Strumento in esame sono state eseguite misure sia per via elettrica che per via acustica. Le misure per via elettrica sono state effettuate sostituendo alla capsula microfonica un adattatore capacitivo con impedenza elettrica equivalente a quella del microfono.

Tutti i dati riportati nel presente Certificato sono espressi in Decibel (dB). I valori di pressione sonora assoluta sono riferiti a 20 uPa.



CERTIFICATO DI TARATURA LAT 068 48905-A
Certificate of Calibration LAT 068 48905-A

Capacità metrologiche del Centro
Metrological capabilities of the Laboratory

Nella tabella vengono riportate le capacità metrologiche del Centro per le grandezze acustiche e le relative incertezze ad esse associate.

Grandezza	Strumento in taratura	Campo di misura	Condizioni di misura	Incertezza (*)	
Livello di pressione acustica	Pistonofoni	124 dB	250 Hz	0,10 dB	
	Calibratori acustici	da 90 dB a 125 dB	da 250 Hz a 1000 Hz	0,12 dB	
	Calibratori multifrequenza	da 94 dB a 114 dB	31,5 Hz, 63 Hz e 125 Hz	0,19 dB	
	Livello di pressione acustica		250 Hz, 500 Hz e 1 kHz	0,12 dB	
			2 kHz e 4 kHz	0,18 dB	
			8 kHz	0,26 dB	
			12,5 kHz e 16 kHz	0,31 dB	
		Ponderazione "inversa A"	da 94 dB a 114 dB	da 31,5 Hz a 16 kHz	0,07 dB
		Correzioni pressione/campo libero microfoni	da 94 dB a 114 dB	da 31,5 Hz a 16 kHz	0,08 dB
		Fonometri ⁽¹⁾ , ⁽²⁾	da 20 dB a 155 dB	da 31,5 Hz a 16 kHz	da 0,13 dB a 0,81 dB
		Fonometri ⁽³⁾	da 94 dB a 114 dB	125 Hz e 1 kHz	0,32 dB
		Ponderazioni di frequenza con segnali acustici		8 kHz	0,45 dB
		Ponderazioni di frequenza con segnali elettrici	da 25 dB a 140 dB	da 63 Hz a 16 kHz	0,14 dB
		Ponderazioni di frequenza e temporali a 1 kHz	da 94 dB a 114 dB	1 kHz	0,14 dB
		Linearità di livello nel campo di riferimento	da 20 dB a 155 dB	8 kHz	0,14 dB
	Linearità di livello con selettore di fondo scala	94 dB	1 kHz	0,14 dB	
	Risposta ai treni d'onda	da 25 dB a 140 dB	4 kHz	0,21 dB	
	Rivelatore di picco C	da 110 dB a 140 dB	500 Hz e 8 kHz	0,21 dB	
	Indicatore di sovraccarico	da 110 dB a 140 dB	4 kHz	0,21 dB	
	Verifica filtri a bande di 1/3 ottava ⁽¹⁾		20 Hz < fc < 20 kHz	da 0,15 dB a 1,0 dB	
	Verifica filtri a bande di ottava ⁽¹⁾		31,5 Hz < fc < 8 kHz	da 0,15 dB a 1,0 dB	
Sensibilità alla pressione acustica	Microfoni campione	124 dB	250 Hz	0,11 dB	
	Microfoni campione da 1/2" ⁽¹⁾	94 dB	da 31,5 Hz a 16 kHz	da 0,11 dB a 0,30 dB	
	Microfoni WS2 ⁽¹⁾	94 dB	da 31,5 Hz a 16 kHz	da 0,15 dB a 0,30 dB	
	Microfoni WS2 (risposta di frequenza corretta per campo libero)	94 dB	da 31,5 Hz a 16 kHz	da 0,22 dB a 0,76 dB	
	Microfoni con griglia non rimuovibile	124 dB	250 Hz	0,15 dB	

(*) L'incertezza di misura è dichiarata come incertezza estesa corrispondente al livello di fiducia al 95% ed è ottenuta moltiplicando l'incertezza tipo per il fattore di copertura k specificato.

⁽¹⁾ L'incertezza dipende dalla frequenza.

⁽²⁾ Fonometri conformi solamente alle norme CEI EN 60651 e CEI EN 60804.

⁽³⁾ Fonometri conformi alla norma CEI EN 61672-3.



CERTIFICATO DI TARATURA LAT 068 48905-A
Certificate of Calibration LAT 068 48905-A

1. Ispezione preliminare

Descrizione: Nella tabella sottostante vengono riportati i risultati dei controlli preliminari effettuati sulla strumentazione in taratura.

Controllo	Esito
Ispezione visiva iniziale	OK
Integrità meccanica	OK
Integrità funzionale	OK
Equilibrio termico	OK
Alimentazione	OK
Luogo di taratura	SEDE

2. Modalità e condizioni di misura

Descrizione: Vengono qui riportate le impostazioni e le caratteristiche dello strumento rilevanti ai fini della Taratura.

Impostazioni	
Frequenza di campionamento	51,20 kHz
Sistema di calcolo	base due
Attenuazione di riferimento	0,00 dB

3. Attenuazione relativa

Descrizione: La verifica dell'attenuazione relativa viene effettuata ad 1 dB dal limite superiore del campo di funzionamento lineare nella gamma di livello di riferimento.

Frequenza normalizzata f/fm	Attenuazioni rilevate dB					Limiti Classe 1 dB	Incertezza dB
	Filtro a 20 Hz	Filtro a 125 Hz	Filtro a 400 Hz	Filtro a 4000 Hz	Filtro a 20000 Hz		
0,18400	>90,00	>90,00	>90,00	>90,00	>80,00	+70/+∞	1,50
0,32578	>80,00	>80,00	>80,00	>80,00	68,60	+61/+∞	0,80
0,52996	60,80	60,60	61,00	60,50	46,80	+42/+∞	0,30
0,77181	28,20	28,60	28,60	28,50	20,60	+17,5/+∞	0,20
0,89090	3,10	3,50	3,40	3,50	3,20	+2,0/+5,0	0,20
0,91932	0,50	0,50	0,40	0,40	0,70	-0,3/+1,3	0,15
0,94702	0,20	0,10	-0,00	0,20	-0,00	-0,3/+0,6	0,15
0,97394	0,20	0,10	-0,00	0,10	-0,00	-0,3/+0,4	0,15
1,00000	0,10	0,10	-0,00	0,10	-0,10	-0,3/+0,3	0,15
1,02676	0,10	0,10	0,10	0,10	-0,10	-0,3/+0,4	0,15
1,05594	0,10	0,10	0,10	0,10	-0,10	-0,3/+0,6	0,15
1,08776	0,50	0,50	0,40	0,50	-0,00	-0,3/+1,3	0,15
1,12246	3,20	3,90	3,60	3,90	3,00	+2,0/+5,0	0,20
1,29565	29,20	31,50	30,40	31,50	65,20	+17,5/+∞	0,20
1,88695	64,60	71,70	67,40	71,70	78,70	+42,0/+∞	0,30
3,06955	>90,00	>90,00	>90,00	>90,00	>80,00	+61/+∞	0,80
5,43474	>90,00	>90,00	>90,00	>90,00	>80,00	+70/+∞	1,50



CERTIFICATO DI TARATURA LAT 068 48905-A
 Certificate of Calibration LAT 068 48905-A

4. Campo di funzionamento lineare

Descrizione: La linearità della risposta del filtro viene verificata nella gamma di livello di riferimento, partendo dal limite superiore, per 50 dB di dinamica, ad intervalli di 5 dB tranne a 5 dB dagli estremi dove la verifica viene effettuata ad intervalli di 1 dB.

Filtro a 20 Hz		Filtro a 400 Hz		Filtro a 20000 Hz		Limiti Classe 1 dB	Incertezza dB
Livello Nominale dB	Scarto dB	Livello Nominale dB	Scarto dB	Livello Nominale dB	Scarto dB		
137,0	-0,20	137,0	-0,20	137,0	-0,20	±0,4	0,15
136,0	-0,20	136,0	-0,20	136,0	-0,20	±0,4	0,15
135,0	-0,20	135,0	-0,20	135,0	-0,20	±0,4	0,15
134,0	-0,20	134,0	-0,20	134,0	-0,20	±0,4	0,15
133,0	-0,20	133,0	-0,20	133,0	-0,20	±0,4	0,15
132,0	-0,20	132,0	-0,20	132,0	-0,20	±0,4	0,15
127,0	-0,20	127,0	-0,20	127,0	-0,20	±0,4	0,15
122,0	-0,20	122,0	-0,20	122,0	-0,20	±0,4	0,15
117,0	-0,20	117,0	-0,20	117,0	-0,20	±0,4	0,15
112,0	-0,20	112,0	-0,20	112,0	-0,20	±0,4	0,15
107,0	0,00	107,0	0,00	107,0	0,00	±0,4	0,15
102,0	0,00	102,0	0,00	102,0	0,00	±0,4	0,15
97,0	0,00	97,0	0,00	97,0	0,00	±0,4	0,15
92,0	0,00	92,0	0,00	92,0	0,00	±0,4	0,15
91,0	0,00	91,0	0,00	91,0	0,00	±0,4	0,15
90,0	0,00	90,0	0,00	90,0	0,00	±0,4	0,15
89,0	0,00	89,0	0,00	89,0	0,00	±0,4	0,15
88,0	0,00	88,0	0,00	88,0	0,00	±0,4	0,15
87,0	0,00	87,0	0,00	87,0	0,00	±0,4	0,15

5. Filtri anti-ribaltamento

Descrizione: La verifica viene effettuata ad un livello pari al limite superiore del campo di funzionamento lineare della gamma di riferimento. Per ciascun filtro verificato viene inviato un segnale sinusoidale stazionario di frequenza pari alla frequenza di campionamento dello strumento meno la frequenza centrale nominale del filtro.

Frequenza nominale filtro Hz	Frequenza esatta filtro Hz	Frequenza generata Hz	Attenuazione rilevata dB	Attenuazione minima Classe 1 dB	Incertezza dB
20	19,69	51180,31	>90,00	70,0	1,50
400	396,85	50803,15	>90,00	70,0	1,50
4000	4000,00	47200,00	>80,00	70,0	1,50



CERTIFICATO DI TARATURA LAT 068 48905-A
 Certificate of Calibration LAT 068 48905-A

6. Somma dei segnali d'uscita

Frequenza nominale filtro Hz	Frequenza esatta filtro Hz	Frequenza generata Hz	Scarto dB	Limiti Classe 1 dB	Incertezza dB
125	125,00	125,00	-0,09	+1,0/-2,0	0,15
125	125,00	111,36	-0,64	+1,0/-2,0	0,15
125	125,00	140,31	-0,63	+1,0/-2,0	0,15
400	396,85	396,85	-0,09	+1,0/-2,0	0,15
400	396,85	353,55	-0,68	+1,0/-2,0	0,15
400	396,85	445,45	-0,54	+1,0/-2,0	0,15
4000	4000,00	4000,00	-0,09	+1,0/-2,0	0,15
4000	4000,00	3563,60	-0,54	+1,0/-2,0	0,15
4000	4000,00	4489,84	-0,63	+1,0/-2,0	0,15

7. Funzionamento in tempo reale

Descrizione: I campi di frequenze nei quali i filtri devono funzionare in tempo reale vengono verificati tramite questa prova che utilizza la modulazione in frequenza del segnale fornito.

Frequenza nominale filtro Hz	Frequenza esatta filtro Hz	Scarto dB	Limiti Classe 1 dB	Incertezza dB
20	19,69	-0,10	±0,3	0,15
25	24,80	-0,20	±0,3	0,15
31,5	31,25	-0,10	±0,3	0,15
40	39,37	-0,10	±0,3	0,15
50	49,61	-0,10	±0,3	0,15
63	62,50	-0,10	±0,3	0,15
80	78,75	-0,10	±0,3	0,15
100	99,21	-0,10	±0,3	0,15
125	125,00	-0,10	±0,3	0,15
160	157,49	-0,10	±0,3	0,15
200	198,43	-0,10	±0,3	0,15
250	250,00	-0,10	±0,3	0,15
315	314,98	0,00	±0,3	0,15
400	396,85	-0,10	±0,3	0,15
500	500,00	-0,10	±0,3	0,15
630	629,96	0,00	±0,3	0,15
800	793,70	-0,10	±0,3	0,15
1000	1000,00	0,00	±0,3	0,15
1250	1259,92	0,00	±0,3	0,15
1600	1587,40	-0,10	±0,3	0,15
2000	2000,00	-0,10	±0,3	0,15
2500	2519,84	0,00	±0,3	0,15
3150	3174,80	-0,10	±0,3	0,15
4000	4000,00	-0,10	±0,3	0,15
5000	5039,68	-0,10	±0,3	0,15
6300	6349,60	-0,10	±0,3	0,15
8000	8000,00	-0,10	±0,3	0,15
10000	10079,37	-0,10	±0,3	0,15
12500	12699,21	-0,20	±0,3	0,15
16000	16000,00	0,00	±0,3	0,15
20000	20158,74	0,10	±0,3	0,15

CERTIFICATO DI TARATURA LAT 157 0107 19 VA
Certificate of Calibration

- Data di emissione **2019/10/01**
date of issue

- cliente **LCE S.r.l.**
address **Via dei Platani 7/9** **Opera MI**

- destinatario **LCE S.r.l.**
address **Via dei Platani 7/9** **Opera MI**

- richiesta **11/19**
application

- in data **2019/09/25**
date

Si riferisce a
referring to

- oggetto **Anemometro elettronico con sensore a ultrasuoni**
item

- costruttore **01dB - VAISALA**
manufacturer

- modello **DUO** **(Indic.) WXT520 (Sens.)**
model

- matricola **12410** **(Indic.) H3420008 (Sens.)**
serial number

- data ricevimento oggetto **2019/09/27**
date of receipt item

- data delle misure **2019/10/01**
date of measurements

- registro di laboratorio **0107 19 VA**
laboratory reference

Il presente certificato di taratura è emesso in base all'accreditamento LAT N° 157 rilasciato in accordo ai decreti attuativi della legge n. 273/1991 che ha istituito il Sistema Nazionale di Taratura (SNT). ACCREDIA attesta le capacità di misura e di taratura, le competenze metrologiche del Centro e la riferibilità delle tarature eseguite ai campioni nazionali e internazionali delle unità di misura del Sistema Internazionale delle Unità (SI). Questo certificato non può essere riprodotto in modo parziale, salvo espressa autorizzazione scritta da parte del Centro.

This certificate of calibration is issued in compliance with the accreditation LAT N° 157 granted according to decrees connected with Italian law No. 273/1991 which has established the National Calibration System. ACCREDIA attests the calibration and measurement capability, the metrological competence of the Centre and the traceability of calibration results to the national and international standards of the International System of Units (SI). This certificate may not be partially reproduced, except with the prior written permission of the issuing Centre.

I risultati di misura riportati nel presente Certificato sono stati ottenuti applicando le procedure di taratura citate alla pagina seguente, dove sono specificati anche i campioni o gli strumenti che garantiscono la catena di riferibilità del Centro e i rispettivi certificati di taratura in corso di validità. Essi si riferiscono esclusivamente all'oggetto in taratura e sono validi nel momento e nelle condizioni di taratura, salvo diversamente specificato.

The measurement results reported in this Certificate were obtained following the calibration procedures given in the following page, where the reference standards or instruments are indicated which guarantee the traceability chain of the laboratory, and the related calibration certificates in the course of validity are indicated as well. They relate only to the calibrated item and they are valid for the time and conditions of calibration, unless otherwise specified.

Le incertezze di misura dichiarate in questo documento sono state determinate conformemente alla Guida ISO/IEC 98 e al documento EA-4/02. Solitamente sono espresse come incertezza estesa ottenuta moltiplicando l'incertezza tipo per il fattore di copertura k corrispondente ad un livello di fiducia di circa il 95 %. Normalmente tale fattore k vale 2.

The measurement uncertainties stated in this document have been determined according to the ISO/IEC Guide 98 and to EA-4/02. Usually, they have been estimated as expanded uncertainty obtained multiplying the standard uncertainty by the coverage factor k corresponding to a confidence level of about 95%. Normally, this factor k is 2.

Il Responsabile del Centro
Head of the Centre
Pietro Molino

CERTIFICATO DI TARATURA LAT 157 0107 19 VA
Certificate of Calibration

Di seguito, vengono riportate le seguenti informazioni:
In the following, information is reported about:

IDENTIFICAZIONE DELLE PROCEDURE IN BASE ALLE QUALI SONO STATE ESEGUITE LE TARATURE
Technical procedures used for this calibration

PTVA-001 Rev. 08 del 2019/03/18

CAMPIONI DI MISURA DI RIFERIMENTO DA CUI HA INIZIO LA CATENA DELLA RIFERIBILITA' DEL CENTRO
Reference standards of the Centre from which traceability is derived

Micromanometro differenziale, sigla identificativa V1-SM-01, per misure nel campo da 0 a 200 Pa, s/n 48614;
Micromanometro differenziale, sigla identificativa V1-SM-02, per misure nel campo da 200 a 2000 Pa, s/n 64721.

ESTREMI DEI CERTIFICATI DI TARATURA DI TALI CAMPIONI E L'ENTE CHE LI HA EMESSI
Relevant calibration certificates of those standards with the issuing Body

N. 18-0496-01 del 2018/06/21, rilasciato dall' I.N.R.I.M.
N. 18-0496-02 del 2018/06/21, rilasciato dall' I.N.R.I.M.

CONDIZIONI AMBIENTALI E DI TARATURA
Calibration and environmental conditions

Le condizioni ambientali medie all'interno della camera di prova della galleria del vento durante la taratura erano le seguenti:

Pressione Atmosferica	Temperatura Aria	Umidità Relativa
/Pa	/°C	/%
98642	23,0	57,3

La strumentazione utilizzata, nonché il dispositivo in taratura, sono stati alimentati e/o avviati almeno un'ora prima dell'inizio delle misure.

La verifica della taratura è stata effettuata nella galleria del vento a circuito chiuso e a camera chiusa/aperta, sigla id. V3-GV-01, confrontando i valori di velocità dell'aria calcolati a partire dalle misure di pressione differenziale lette dal micromanometro campioni di misura di riferimento, rispetto a quelli letti dallo strumento in taratura.

I valori di pressione differenziale sono stati misurati nel campo da 0 a 200 Pa con il micromanometro sigla identificativa V1-SM-01 e nel campo da 200 a 2000 Pa col micromanometro, sigla identificativa V1-SM-02.

Per ogni punto di misura, sono state effettuate 15 letture ad intervalli di 5 s; i risultati sperimentali di taratura sono espressi come media aritmetica delle 15 letture.

La taratura è stata eseguita in conformità al seguente schema:

Programma di taratura velocità dell'aria									
1:		2:		3:		4:		5:	
1	/ms-1	5	/ms-1	10	/ms-1	15	/ms-1	20	/ms-1

LAT N° 157

Membro degli Accordi di Mutuo
 Riconoscimento
 EA, IAF e ILAC

Signatory of EA, IAF and ILAC
 Mutual Recognition Agreements

Pagina 3 di 3
 Page 3 of 3

CERTIFICATO DI TARATURA LAT 157 0107 19 VA
Certificate of Calibration

RISULTATI DELLA TARATURA E LORO INCERTEZZA ESTESA

Calibration results and their expanded uncertainty

Punto	CAMPIONE		DISPOSITIVO IN TARATURA		
	V_c	$U(V_c)$	V_L	$V_c - V_L$	$U(V_c - V_L)$
n.	/ ms^{-1}	/ ms^{-1}	/ ms^{-1}	/ ms^{-1}	/ ms^{-1}
1	1,06	0,22	1,0	0,1	0,22
2	4,76	0,08	4,7	0,1	0,11
3	9,86	0,13	9,6	0,3	0,17
4	14,82	0,18	14,2	0,6	0,26
5	20,00	0,26	19,0	1,0	0,34

Significato dei simboli:

V_c = Valore della velocità dell'aria campione;

$U(V_c)$ = Incertezza estesa della velocità dell'aria campione;

V_L = Valore della velocità dell'aria letta dal dispositivo in taratura;

$U(V_c - V_L)$ = Incertezza estesa associata al valore di $(V_c - V_L)$.

Note:


- Per un corretto utilizzo del certificato si prescrive all'utente di eseguire 15 letture istantanee di velocità, con cadenza di 5 s: la media aritmetica di queste letture rappresenta il valore di V_L .

Nella valutazione dell'incertezza tipo non è stata considerata la stabilità a lungo termine dell'oggetto in taratura

Eseguito da:



Il Responsabile del Centro



CERTIFICATO DI TARATURA LAT 157 0134 19 UR
Certificate of Calibration

- Data di emissione **2019/10/01**
date of issue

- cliente **L.C.E. S.r.l.**
address **Via dei Platani 7/9 Opera MI**

- destinatario **L.C.E. S.r.l.**
address **Via dei Platani 7/9 Opera MI**

- richiesta **11/19**
application

- in data **2019/09/25**
date

Si riferisce a
referring to

- oggetto **Termoigrometro elettronico con uscita numerale**
item

- costruttore **01dB - VAISALA**
manufacturer

- modello **DUO (Ind.) WXT520 (Sen.)**
model

- matricola **12410 (Ind.) H3420008 (Sen.)**
serial number

- data ricevimento oggetto **2019/09/27**
date of receipt item

- data delle misure **dal 2019/09/27 al 2019/09/29**
date of measurements

- registro di laboratorio **0134 19 UR**
laboratory reference

Il presente certificato di taratura è emesso in base all'accreditamento LAT N° 157 rilasciato in accordo ai decreti attuativi della legge n. 273/1991 che ha istituito il Sistema Nazionale di Taratura (SNT). ACCREDIA attesta le capacità di misura e di taratura, le competenze metrologiche del Centro e la riferibilità delle tarature eseguite ai campioni nazionali e internazionali delle unità di misura del Sistema Internazionale delle Unità (SI). Questo certificato non può essere riprodotto in modo parziale, salvo espressa autorizzazione scritta da parte del Centro.

This certificate of calibration is issued in compliance with the accreditation LAT N° 157 granted according to decrees connected with Italian law No. 273/1991 which has established the National Calibration System. ACCREDIA attests the calibration and measurement capability, the metrological competence of the Centre and the traceability of calibration results to the national and international standards of the International System of Units (SI). This certificate may not be partially reproduced, except with the prior written permission of the issuing Centre.

I risultati di misura riportati nel presente Certificato sono stati ottenuti applicando le procedure di taratura citate alla pagina seguente, dove sono specificati anche i campioni o gli strumenti che garantiscono la catena di riferibilità del Centro e i rispettivi certificati di taratura in corso di validità. Essi si riferiscono esclusivamente all'oggetto in taratura e sono validi nel momento e nelle condizioni di taratura, salvo diversamente specificato.

The measurement results reported in this Certificate were obtained following the calibration procedures given in the following page, where the reference standards or instruments are indicated which guarantee the traceability chain of the laboratory, and the related calibration certificates in the course of validity are indicated as well. They relate only to the calibrated item and they are valid for the time and conditions of calibration, unless otherwise specified.

Le incertezze di misura dichiarate in questo documento sono state determinate conformemente alla Guida ISO/IEC 98 e al documento EA-4/02. Solitamente sono espresse come incertezza estesa ottenuta moltiplicando l'incertezza tipo per il fattore di copertura k corrispondente ad un livello di fiducia di circa il 95 %. Normalmente tale fattore k vale 2.

The measurement uncertainties stated in this document have been determined according to the ISO/IEC Guide 98 and to EA-4/02. Usually, they have been estimated as expanded uncertainty obtained multiplying the standard uncertainty by the coverage factor k corresponding to a confidence level of about 95%. Normally, this factor k is 2.

Il Responsabile del Centro
Head of the Centre
Pietro Molino



CERTIFICATO DI TARATURA LAT 157 0134 19 UR
Certificate of Calibration

Di seguito, vengono riportate le seguenti informazioni:
In the following, information is reported about:

IDENTIFICAZIONE DELLE PROCEDURE IN BASE ALLE QUALI SONO STATE ESEGUITE LE TARATURE
Technical procedures used for calibration performed

PTU-002 Rev. 11 del 2019/03/18

CAMPIONI DI MISURA DI RIFERIMENTO DA CUI HA INIZIO LA CATENA DELLA RIFERIBILITA' DEL CENTRO
Reference standards of the Centre from which traceability is derived

Igrometro digitale a punto di rugiada, sigla identificativa U1-SM-01, s/n 01/0327;
Catena termometrica, sigla identificativa T2-SM-04, s/n Tx0163 (sonda) + s/n 01/0327 (indicatore);

ESTREMI DEI CERTIFICATI DI TARATURA DI TALI CAMPIONI E L'ENTE CHE LI HA EMESSI
Relevant calibration certificates of those standards with the issuing Body

N. 6257MBW2018; rilasciato dal Swiss Accreditation Service sas No.: SCS 0125
N. LAT 024 0251T19; rilasciato dal Centro di Taratura LAT N. 024

CONDIZIONI AMBIENTALI E DI TARATURA
Calibration and environmental conditions

Le misure sono state eseguite in ambiente condizionato alla temperatura dell'aria di $(23,0 \pm 1,5)^\circ\text{C}$, e alla umidità relativa dell'aria di $(50 \pm 10)\%UR$.

La strumentazione utilizzata, nonché il dispositivo in taratura, sono stati alimentati almeno un'ora prima dell'inizio delle misure.

La verifica della taratura è stata effettuata all'interno della camera di misura del generatore di aria umida, sigla identificativa U3-GU-01, ed è avvenuta confrontando i valori di umidità relativa calcolati a partire dalle misure di temperatura di rugiada lette dall'igrometro digitale a punto di rugiada, sigla identificativa U1-SM-01, e dalla catena termometrica, sigla identificativa T2-SM-04, rispetto a quelli letti dallo strumento in taratura.

La taratura è stata eseguita in conformità al seguente schema:

Punto				
Temperatura aria	Umidità Relativa			
	1:	2=5:	3:	4:
23 °C	25 %	45 %	65 %	85 %

CERTIFICATO DI TARATURA LAT 157 0134 19 UR
Certificate of Calibration

RISULTATI DELLA TARATURA E LORO INCERTEZZA ESTESA
Calibration results and their expanded uncertainty

Punto	CAMPIONE				DISPOSITIVO IN TARATURA		
	t_{BC}	t_{RC}	t_{AC}	UR_C	UR_L	$UR_C - UR_L$	$U_{(URL)}$
n.	/ °C	/ °C	/ °C	/ %	/ %	/ %	/ %
1		2,14	23,00	25,37	24,1	1,3	1,9
2		10,50	23,00	45,17	42,4	2,8	1,9
3		16,07	23,03	64,87	61,5	3,4	2,0
4		20,28	23,04	84,45	80,6	3,9	2,0
5		10,56	23,03	45,29	42,8	2,5	1,9

Significato dei simboli:

t_{BC} = Temperatura di brina dell'aria letta su film di ghiaccio dal campione di riferimento;
 t_{RC} = Temperatura di rugiada dell'aria letta su film di acqua condensata dal campione di riferimento;
 t_{AC} = Temperatura dell'aria letta dalla catena termometrica a bordo del campione di riferimento;
 UR_C = Umidità Relativa dell'aria calcolata;
 UR_L = Umidità Relativa dell'aria letta dallo strumento in taratura;
 $U_{(URL)}$ = Incertezza estesa associata alla taratura per la grandezza umidità relativa dell'aria;

Note:

Alla determinazione dell'incertezza estesa associata alla taratura concorrono:

- l'incertezza della temperatura di rugiada di riferimento;
- l'incertezza della temperatura dell'aria di riferimento;
- il contributo d'incertezza del dispositivo in taratura.

L'incertezza estesa delle grandezze temperatura di rugiada e temperatura dell'aria di riferimento, assume rispettivamente i valori:

- 0,20 °C (-25°C ≤ temperatura di rugiada dell'aria < 0°);
- 0,12 °C (0°C ≤ temperatura di rugiada dell'aria ≤ 65°C);
- 0,11 °C (0°C ≤ temperatura dell'aria ≤ 70°C).

Nella determinazione dell'incertezza estesa del misurando umidità relativa la stabilità del dispositivo in taratura non è stata presa in considerazione.

Eseguito da:

Amol

Il Responsabile del Centro

Amol

CERTIFICATO DI TARATURA LAT 157 0256 19 TA
Certificate of Calibration

- Data di emissione **2019/10/01**
date of issue

- cliente **L.C.E. S.r.l.**
address **Via dei Platani 7/9 Opera MI**

- destinatario **L.C.E. S.r.l.**
address **Via dei Platani 7/9 Opera MI**

- richiesta **11/19**
application

- in data **2019/09/25**
date

Si riferisce a
referring to

- oggetto **Misuratore di temperatura dell'aria con sensore a termistore**
item

- costruttore **01dB - VAISALA**
manufacturer

- modello **DUO (Ind.) WXT520 (Sen.)**
model

- matricola **12410 (Ind.) H3420008 (Sen.)**
serial number

- data ricevimento oggetto **2019/09/27**
date of receipt item

- data delle misure **2019/09/30**
date of measurements

- registro di laboratorio **0256 19 TA**
laboratory reference

Il presente certificato di taratura è emesso in base all'accreditamento LAT N° 157 rilasciato in accordo ai decreti attuativi della legge n. 273/1991 che ha istituito il Sistema Nazionale di Taratura (SNT). ACCREDIA attesta le capacità di misura e di taratura, le competenze metrologiche del Centro e la riferibilità delle tarature eseguite ai campioni nazionali e internazionali delle unità di misura del Sistema Internazionale delle Unità (SI). Questo certificato non può essere riprodotto in modo parziale, salvo espressa autorizzazione scritta da parte del Centro.

This certificate of calibration is issued in compliance with the accreditation LAT N° 157 granted according to decrees connected with Italian law No. 273/1991 which has established the National Calibration System. ACCREDIA attests the calibration and measurement capability, the metrological competence of the Centre and the traceability of calibration results to the national and international standards of the International System of Units (SI). This certificate may not be partially reproduced, except with the prior written permission of the issuing Centre.

I risultati di misura riportati nel presente Certificato sono stati ottenuti applicando le procedure di taratura citate alla pagina seguente, dove sono specificati anche i campioni o gli strumenti che garantiscono la catena di riferibilità del Centro e i rispettivi certificati di taratura in corso di validità. Essi si riferiscono esclusivamente all'oggetto in taratura e sono validi nel momento e nelle condizioni di taratura, salvo diversamente specificato.

The measurement results reported in this Certificate were obtained following the calibration procedures given in the following page, where the reference standards or instruments are indicated which guarantee the traceability chain of the laboratory, and the related calibration certificates in the course of validity are indicated as well. They relate only to the calibrated item and they are valid for the time and conditions of calibration, unless otherwise specified.

Le incertezze di misura dichiarate in questo documento sono state determinate conformemente alla Guida ISO/IEC 98 e al documento EA-4/02. Solitamente sono espresse come incertezza estesa ottenuta moltiplicando l'incertezza tipo per il fattore di copertura k corrispondente ad un livello di fiducia di circa il 95 %. Normalmente tale fattore k vale 2.

The measurement uncertainties stated in this document have been determined according to the ISO/IEC Guide 98 and to EA-4/02. Usually, they have been estimated as expanded uncertainty obtained multiplying the standard uncertainty by the coverage factor k corresponding to a confidence level of about 95%. Normally, this factor k is 2.

Il Responsabile del Centro
Head of the Centre
Pietro Molin

CERTIFICATO DI TARATURA LAT 157 0256 19 TA
Certificate of Calibration

Di seguito, vengono riportate le seguenti informazioni:
In the following, information is reported about:

IDENTIFICAZIONE DELLE PROCEDURE IN BASE ALLE QUALI SONO STATE ESEGUITE LE TARATURE
Technical procedures used for this calibration

PTTA-001 Rev. 06 del 2018/11/05

CAMPIONI DI MISURA DI RIFERIMENTO DA CUI HA INIZIO LA CATENA DELLA RIFERIBILITA' DEL CENTRO
Reference standards of the Centre from which traceability is derived

Catena termometrica, sigla identificativa T2-SM-04, s/n Tx0163 (sonda) + s/n 01/0327 (indicatore);

ESTREMI DEI CERTIFICATI DI TARATURA DI TALI CAMPIONI E L'ENTE CHE LI HA EMESSI
Relevant calibration certificates of those standards with the issuing Body

N. LAT 024 0251T19; rilasciato dal Centro di Taratura LAT N. 024

CONDIZIONI AMBIENTALI E DI TARATURA
Calibration and environmental conditions

Le misure sono state eseguite in ambiente condizionato alla temperatura dell'aria di $(23 \pm 1,5)$ °C, e alla umidità relativa dell'aria di $(50 \pm 10)\%$ UR.

La strumentazione utilizzata, nonché il dispositivo in taratura, sono stati alimentati almeno un'ora prima dell'inizio delle misure.

La verifica della taratura è avvenuta confrontando i valori di temperatura misurati dalla catena termometrica campione di riferimento, sigla identificativa T2-SM-04, con quelli letti dallo strumento in taratura.

La verifica della taratura è stata effettuata posizionando le sonde del campione e dell'oggetto in taratura all'interno della camera di misura di un generatore di aria umida a due pressioni.

La taratura è stata eseguita, in condizioni di umidità relativa costante, in conformità al programma seguente:

Programma di taratura		
1:	2:	3:
10 °C	20 °C	30 °C

Per ogni punto di misura, sono state effettuate 10 letture ad intervalli di 60 s; i risultati sperimentali di taratura sono espressi come media aritmetica delle 10 letture.

CERTIFICATO DI TARATURA LAT 157 0256 19 TA
Certificate of Calibration

RISULTATI DELLA TARATURA E LORO INCERTEZZA ESTESA
Calibration results and their expanded uncertainty

Punto	CAMPIONE		DISPOSITIVO IN TARATURA	
	t_c	t_L	$t_c - t_L$	$U(t_L)$
n.	/ °C	/ °C	/ °C	/ °C
1	10,14	10,2	-0,1	0,24
2	20,01	20,0	0,0	0,24
3	29,95	29,9	0,1	0,24

Significato dei simboli:

t_c = Temperatura misurata dalla catena termometrica campione;
 t_L = Temperatura misurata dallo strumento in taratura;
 $U(t_L)$ = Incertezza estesa associata alla taratura.

Note:

Nella determinazione dell'incertezza la stabilità del dispositivo in taratura non è stata presa in considerazione.

Eseguito da:



Il Responsabile del Centro

