IN10Q52 – TOMBINO SCATOLARE IN C.A.V.

PIANTA
SCALA 1:50

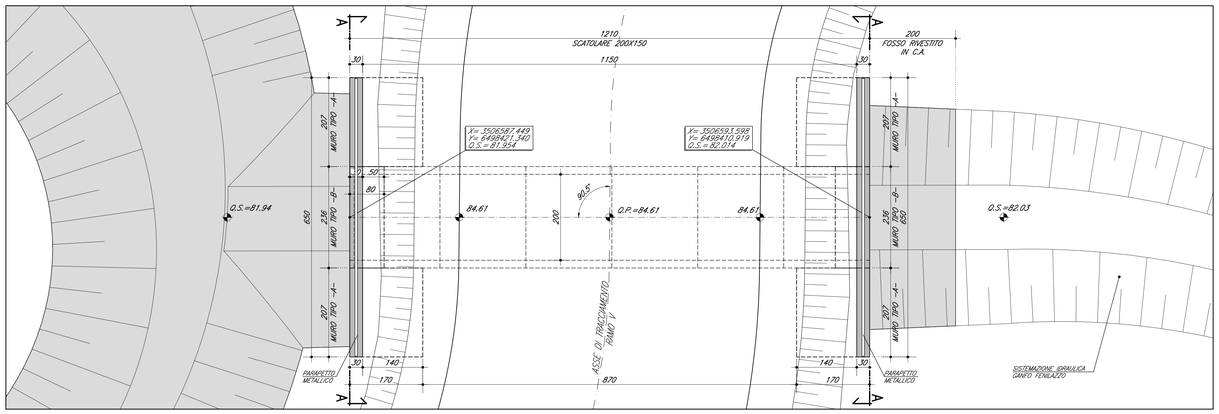

SEZIONE A–A TESTATA SCATOLARE
SCALA 1:25

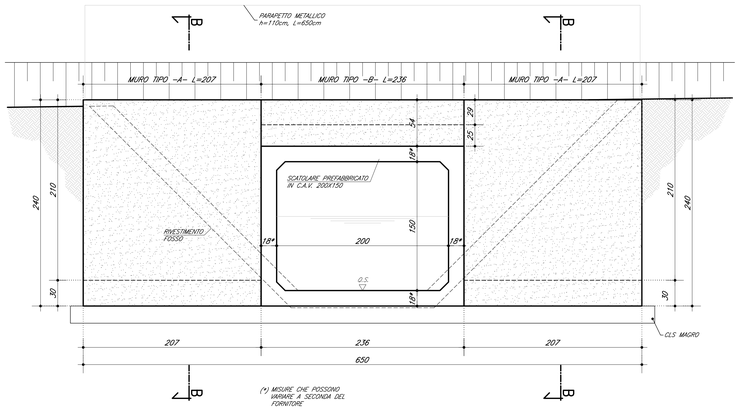

SEZIONE LONGITUDINALE IN ASSE TOMBINO
SCALA 1:50

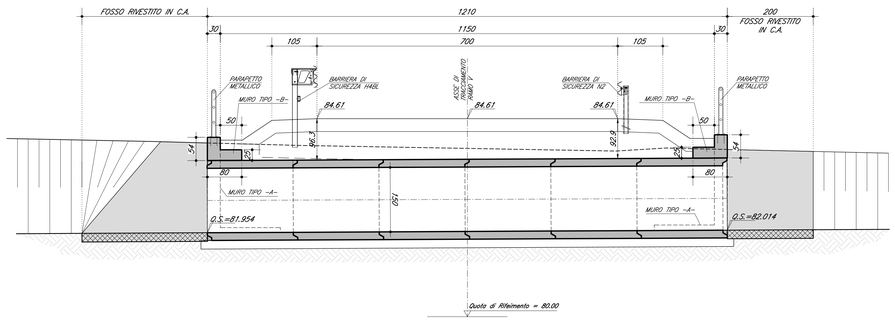

SEZIONE A–A RIVESTIMENTO FOSSO IN C.A.
SCALA 1:50

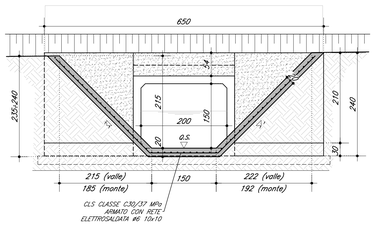

SEZIONE B–B TESTATA SCATOLARE
SCALA 1:25

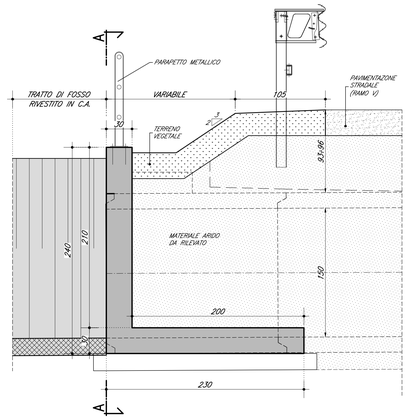

ARMATURA MURO TIPO –A–

SEZIONE FRONTALE
SCALA 1:25

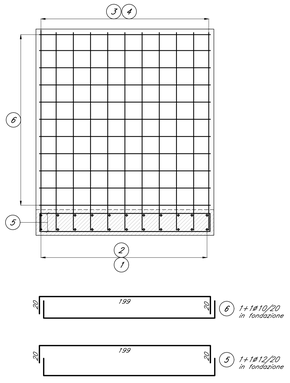

SEZIONE TRASVERSALE
SCALA 1:25

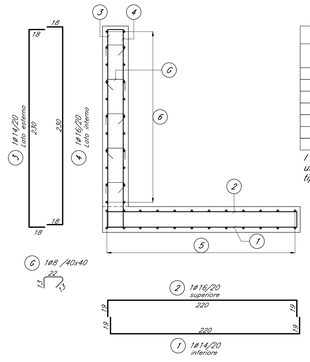

TABELLA FERRI TESTATA SINGOLA			
Pos.	ø	Lung. (cm)	Num.
1	14	258	11
2	16	258	11
3	14	366	11
4	16	366	11
5	12	239	24
6	10	239	22
G	8	48	27

I valori riportati sono relativi ad una singola testata. I 4 muri tipo –A– sono uguali.

ARMATURA MURO TIPO –B–

SEZIONE FRONTALE
SCALA 1:25

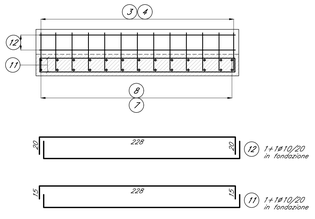

SEZIONE TRASVERSALE
SCALA 1:25

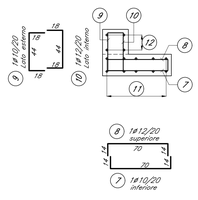

TABELLA FERRI TESTATA SINGOLA			
Pos.	ø	Lung. (cm)	Num.
7	10	98	13
8	12	98	13
9	10	80	13
10	12	80	13
11	10	258	10
12	10	268	4

I valori riportati sono relativi ad una singola testata. I 2 muri tipo –B– sono uguali.

DETTAGLIO DISPOSIZIONE GANCI 1:10

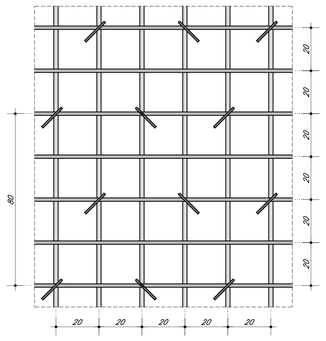

GUARNIZIONE DEL GIUNTO 1:10

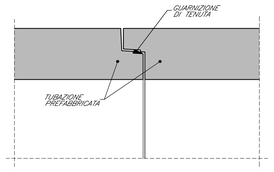

PARTICOLARE COPRIFERRO 1:10

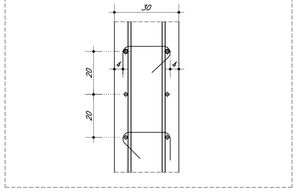

DOCUMENTI DI RIFERIMENTO

DESCRIZIONE	CODICE
IV00 – RAMPE CAVALCAFERROVIA TIPOLOGICO	
STRADA DI CATEGORIA F2. SEZIONI TIPO E DETTAGLI. TAVOLA 1/2	INOR11EE2WWV0C0002
STRADA DI CATEGORIA F2. SEZIONI TIPO E DETTAGLI. TAVOLA 2/2	INOR11EE2WWV0S0001
SEZIONI TIPO VIABILITA' SECONDARIE. PISTE CICLABILI. PARTICOLARI	INOR11EE2BWV0C0001
RELAZIONE DI VERIFICA DELLE PAVIMENTAZIONI STRADALI	INOR11EE2ROV0007001
IV35 – CAVALCAFERROVIA CASCINA PERGOLA VECCHIA – PK 125+738,979	
RELAZIONE TECNICA GENERALE RAMPE	INOR11EE2ROV1S0C0001
PLANIMETRIA STATO DI FATTO	INOR11EE2P7KV3S0000001
PLANIMETRIA DI PROGETTO	INOR11EE2P7KV3S0000002
PLANIMETRIA DI TRACCIAMENTO	INOR11EE2P7KV3S0000001
PROFILO LONGITUDINALE ASSE PRINCIPALE	INOR11EE2P7KV3S0000001
SEZIONI TRASVERSALI. TAVOLA 1/3	INOR11EE2WWV3S0000001
SEZIONI TRASVERSALI. TAVOLA 2/3	INOR11EE2WWV3S0000002
SEZIONI TRASVERSALI. TAVOLA 3/3	INOR11EE2WWV3S0000003
PLANIMETRIA SEGNALETICA	INOR11EE2P7KV3S0B0001
PLANIMETRIA BARRIERE DI SICUREZZA	INOR11EE2P7KV3S0B0002
SMALTIMENTO ACQUE METEORICHE. RELAZIONE IDROLOGICA E IDRAULICA	INOR11EE2RHV3S0B0001
SMALTIMENTO ACQUE METEORICHE. PLANIMETRIA E DETTAGLI	INOR11EE2P7KV3S0B0001
RELAZIONE TECNICA E DI CALCOLO TOMBINI	INOR11EE2CLV3SC8001
TOMBINO CIRCOLARE IN10D50. CARPENTERIA, ARMATURA E DATI DI TRACCIAMENTO	INOR11EE2B7KV3SC8001
TOMBINO CIRCOLARE IN10D51. CARPENTERIA, ARMATURA E DATI DI TRACCIAMENTO	INOR11EE2B7KV3SC8003
SEZIONI TIPO E DETTAGLI	INOR11EE2WWV3S0000001

NOTE GENERALI

- TUTTE LE MISURE SONO ESPRESSE IN CENTIMETRI
- TUTTE LE QUOTE ALTIMETRICHE SONO ESPRESSE IN METRI S.L.M.
- TUTTI GLI ANGOLI SONO ESPRESSI IN GRADI SESSADECIMALI
- TUTTE LE COORDINATE SONO ESPRESSE IN METRI
- Q.S. = QUOTA SCORRIMENTO
- COPRIFERRO MINIMO : 4cm

Legenda misure :

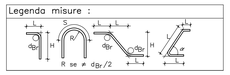

Diametro piegature d_{Br}:		
ø Barra	≤ ø16	d_{Br} = 4ø
ø Barra	> ø16	d_{Br} = 7ø

CARATTERISTICHE DEI MATERIALI

PER PRESCRIZIONI MATERIALI E NOTE GENERALI VEDERE ELABORATO :

PRESCRIZIONI MATERIALI E NOTE GENERALI — INOR11EE24TV0000001

– SCATOLARI PREFABBRICATI : IN CALCESTRUZZO VIBROCOMPRESSO Rck 55 N/mm2 (CLASSE C55/60) ARMATO CON ACCIAIO B450C–B450A, PRODOTTE IN CONFORMITA' ALLA NORMA UNI EN 14844 (CE). IL TUBO SCATOLARE DEVE CONSENTIRE L'UTILIZZO PER CARICHI MOBILI DI PRIMA CATEGORIA (NTC2008 D.M. 14.01.2008) CON UN RICOPRIMENTO MINIMO SULL'ESTRADOSSO DI 90 cm.

COMMITTENTE:

RFI RETE FERROVIARIA ITALIANA
GRUPPO FERROVIE DELLO STATO

ALTA SORVEGLIANZA:

ITALFERR
GRUPPO FERROVIE DELLO STATO

GENERAL CONTRACTOR:

Cepav due
Consorzio ENI per l' Alta Velocità

INFRASTRUTTURE FERROVIARIE STRATEGICHE DEFINITE DALLA LEGGE OBIETTIVO N. 443/01

LINEA A.V. /A.C. TORINO - VENEZIA Tratta MILANO - VERONA
Lotto funzionale Brescia-Verona
PROGETTO ESECUTIVO

IV35 - CAVALCAFERROVIA CASCINA PERGOLA VECCHIA - PK 125+738,979

Tombino scatolare IN10Q52

Carpenteria, armatura e dati di tracciamento

GENERAL CONTRACTOR	DIRETTORE LAVORI	SCALA :
Consorzio Cepav due Data:	Data:	VARIE

COMMESSA	LOTTO	FASE	ENTE	TIPO DOC.	OPERA/DISCIPLINA	PROGR.	REV.
IN0R	11	E	E2	BZ	IV35C8	004	A

PROGETTAZIONE

Rev.	Descrizione	Redatto	Data	Verificato	Data	Progettista Integrazione	Data
A	EMISSIONE	Borgoci	28/05/21	Pisacane	28/05/21	Liani	28/05/21
B							
C							

IL PROGETTISTA: PIACENTINI MARCO ING. Dott. Ingegnere Ordine degli Ingegneri di Roma n. 24.884 — Data: 28/05/21

CIG. 751447334A — File: IN0R11EE2BZIV35C8004A_10.dwg

Progetto cofinanziato dalla Unione Europea

CUP. F81H91000000008

Scala di plot: 1:1