



Comune di : BONORVA
Provincia di : SASSARI
Regione : SARDEGNA



PROPONENTE

SOLARSAP UNO SRL

Via di Selva Candida, 452
00166 ROMA (RM)
P.I. 17164341004

OPERA

PROGETTO DEFINITIVO

IMPIANTO DI PRODUZIONE DI ENERGIA ELETTRICA DA FONTE
RINNOVABILE AGRIVOLTAICA DI POTENZA NOMINALE PARI A
42.344,64 kWp E RELATIVE OPERE DI CONNESSIONE ALLA RETE RTN

"SOLARE BONORVA S'ENA 'E SUNIGO"

OGGETTO

TITOLO ELABORATO :

SCHEDA TECNICA TRASFORMATORI

DATA : 09 agosto 2023

N°/CODICE ELABORATO :

SCALA : ---

Tipologia : REL (ELABORATI)

EL 037

I TECNICI

PROGETTISTI:



EDILSAP s.r.l.
Via di Selva Candida, 452
00166 ROMA
Ing. Fernando Sonnino
Project Manager

TIMBRI E FIRME:



00	202203491	Emissione per Progetto Definitivo - Istanza di VIA e A.U.	EDILSAP srl	Ing. Fernando Sonnino	Ing. Fernando Sonnino
N° REVISIONE	Cod. STMG	OGGETTO DELLA REVISIONE	ELABORAZIONE	VERIFICA	APPROVAZIONE
Proprietà e diritto del presente documento sono riservati - la riproduzione è vietata					

Trasformatori di distribuzione




EATON

Powering Business Worldwide

TECNOLOGIA DI PRODUZIONE PER TRASFORMATORI IN RESINA

Avvolgimento di media tensione

Gli avvolgimenti di media tensione sono composti da cavi rettangolari o tondi in alluminio o in rame e da materiale isolante di classe F (oppure di classe H opzionale). La selezione del tipo di materiali dei conduttori e degli isolanti dipendono dalle richieste del cliente. Gli avvolgimenti di media tensione vengono colati sottovuoto per ottenere una struttura senza spazi vuoti e trattati lentamente per ottenere bobine senza alcuna crepa. I trasformatori in resina Eaton garantiscono un lungo ciclo di vita grazie alle basse scariche parziali.

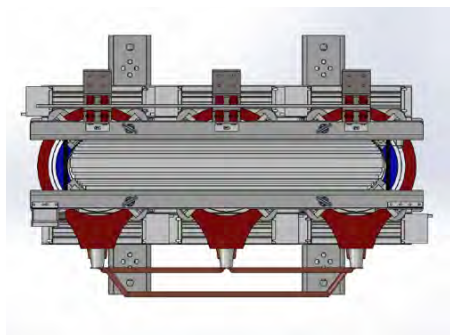
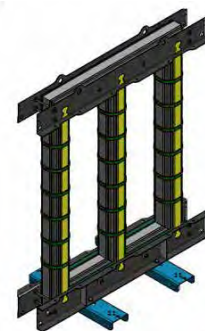


Avvolgimento di bassa tensione

La tecnologia di avvolgimento a foglio viene utilizzata per la bassa tensione grazie ai vantaggi che ne derivano. L'avvolgimento di bassa tensione è prodotto in fogli di alluminio o di rame a seconda delle richieste del cliente. Questa tecnologia riduce le forze assiali durante i cortocircuiti e i materiali isolanti preimpregnati con classe di isolamento F o H (a seconda delle richieste del cliente) assicurano il controllo delle forze radiali in caso di cortocircuito. Le bobine vengono trattate dopo l'avvolgimento per garantire la forza dielettrica necessaria contro le condizioni ambientali ed atmosferiche gravose.

Nucleo

Il nucleo è composto da acciaio al silicio di primissima qualità, laminato a freddo e a grani orientati. I nuclei sono sovrapposti con tecnologia step-lap e progettati per avere una bassa induzione magnetica per ottenere perdite in assenza di carico, livelli di rumorosità e correnti di eccitazione ridotti. Sono protetti da un rivestimento in resina anticorrosione e da una vernice resistente alle alte temperature.



Installazione

Per l'assemblaggio dei trasformatori in resina vengono utilizzate delle strutture apposite. Esse mantengono unite le bobine e i nuclei. Le bobine sono supportate da ganci in plastica rinforzata in fibra di vetro per resistere alle vibrazioni e ai cortocircuiti. Le ruote permettono al trasformatore di essere spostato sia per il lungo che di lato. Tutte le parti in acciaio sono rivestite in epossido con vernice anticorrosione. Il metodo di verniciatura è selezionato a seconda delle condizioni ambientali dell'applicazione.

Colata

La colata degli avvolgimenti di media tensione per i trasformatori in resina viene effettuata sotto vuoto e utilizzando resine epossidiche ad alta qualità. È previsto l'utilizzo di resina al quarzo come materiale di riempimento. Le classi termiche delle resine epossidiche e del materiale isolante utilizzati per gli avvolgimenti sono di livello F o H a seconda delle richieste del cliente.



CARATTERISTICHE TECNICHE

Trasformatori in resina prodotti in conformità al Reg.548/2014 (Tier 1) della direttiva EU Ecodesign

Tensione primaria (kV)	Potenza (kVA)	Perdite a vuoto (W)	Perdite a carico a 120°C (W)	Tensione di Cortocircuito (%)	Livello di rumorosità (dB)	Lunghezza A (mm)	Larghezza B (mm)	Altezza C (mm)	D (mm)	E (mm)	F (mm)	Peso totale (kg)
7,2 - 12	250	520	3800	6	59	1260	750	1260	520	125	40	1090
	400	750	5500	6	61	1370	950	1360	670	160	50	1370
	630	1100	7600	6	63	1440	950	1540	670	160	50	1790
	800	1300	8000	6	64	1530	1100	1620	670	160	50	2220
	1000	1550	9000	6	65	1610	1100	1640	820	160	50	2550
	1250	1800	11000	6	67	1650	1100	1740	820	160	50	2950
	1600	2200	13000	6	68	1760	1100	1850	820	160	50	3560
	2000	2600	16000	6	72	1820	1200	2190	1070	200	70	4360
	2500	3100	19000	6	73	1930	1200	2300	1070	200	70	5230
	3150	3800	22000	6	76	2030	1200	2280	1070	200	70	5770

Tensione primaria (kV)	Potenza (kVA)	Perdite a vuoto (W)	Perdite a carico a 120 °C (W)	Tensione di Cortocircuito (%)	Livello di rumorosità (dB)	Lunghezza A (mm)	Larghezza B [mm]	Altezza C (mm)	D (mm)	E (mm)	F (mm)	Peso totale (kg)
17,5 - 24	250	520	3800	6	59	1460	750	1380	520	125	40	1470
	400	750	5500	6	61	1440	950	1640	670	160	50	1730
	630	1100	7600	6	63	1520	950	1640	670	160	50	2.050
	800	1300	8000	6	64	1590	1100	1800	670	160	50	2620
	1000	1550	9000	6	65	1740	1100	1770	820	160	50	2980
	1250	1800	11000	6	67	1770	1100	1860	820	160	50	3440
	1600	2200	13000	6	68	1800	1100	2070	820	160	50	3950
	2000	2600	16000	6	72	1860	1200	2200	1070	200	70	4520
	2500	3100	19000	6	73	2020	1200	2220	1070	200	70	5310
	3150	3800	22000	6	76	2100	1200	2320	1070	200	70	6100

Tensione primaria (kV)	Potenza (kVA)	Perdite a vuoto (W)	Perdite a carico a 120°C (W)	Tensione di Cortocircuito (%)	Livello di rumorosità (dB)	Lunghezza A (mm)	Larghezza B (mm)	Altezza C (mm)	D (mm)	E (mm)	F (mm)	Peso totale (kg)
36	250	598	4180	6	59	1550	750	1800	520	125	40	1960
	400	825	6.050	6	61	1610	950	1840	670	160	50	2280
	630	1265	8360	6	63	1640	950	1970	670	160	50	2550
	800	1495	8800	6	64	1720	1100	2010	670	160	50	3070
	1000	1782	9900	6	65	1770	1100	2060	820	160	50	3440
	1250	2070	12100	6	67	1850	1100	2120	820	160	50	3940
	1600	2530	14300	6	68	1900	1100	2270	820	160	50	4.500
	2000	2990	17600	6	72	2000	1200	2380	1070	200	70	5290
	2500	3565	20900	6	73	2090	1200	2520	1070	200	70	6230
	3150	4370	24200	6	76	2260	1200	2530	1070	200	70	7610

Tolleranza di dimensioni e di peso ±10

