Schema Unifilare per BLOCCO da 7128,40 kWcc
N. 7

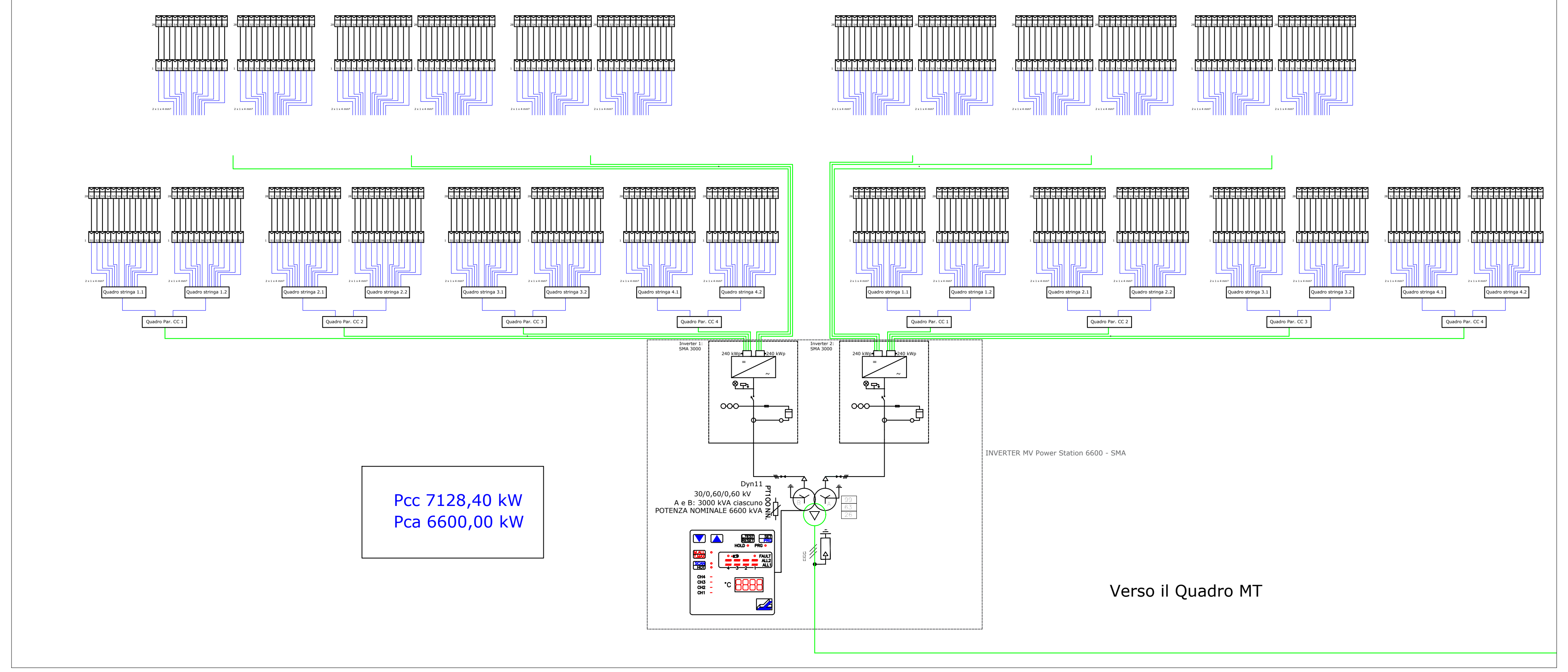
Quadro stringa 1.1
Quadro stringa 1.2
Quadro stringa 2.1
Quadro stringa 2.2
Quadro stringa 3.1
Quadro stringa 3.2
Quadro stringa 4.1
Quadro stringa 4.2
Quadro stringa 5.1
Quadro stringa 5.2
Quadro stringa 6.1
Quadro stringa 6.2
Quadro stringa 7.1
Quadro stringa 7.2
Quadro Par. CC 1
Quadro Par. CC 2
Quadro Par. CC 3
Quadro Par. CC 4
Quadro Par. CC 5
Quadro Par. CC 6
Quadro Par. CC 7
Inverter 1: SMA 3000
Inverter 2: SMA 3000
240 kWp
240 kWp
INVERTER MV Power Station 6600 - SMA
Dyn11
30/0,60/0,60 kV
A e B: 3000 kVA ciascuno
POTENZA NOMINALE 6600 kVA
PT100 NN.
Pcc 7128,40 kW
Pca 6600,00 kW
Verso il Quadro MT

Schema Unifilare per BLOCCO da 7514,64 kWcc
N. 8

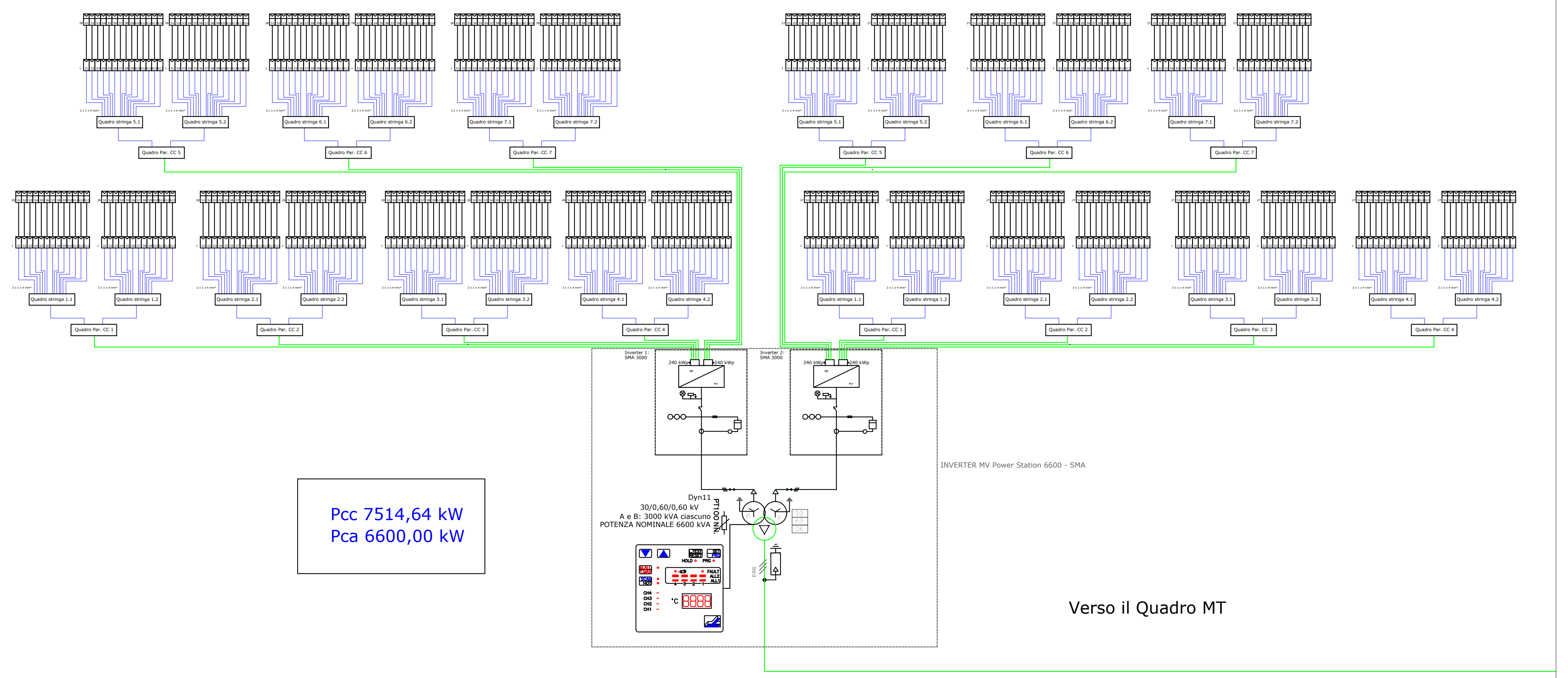
Quadro stringa 1.1
Quadro stringa 1.2
Quadro stringa 2.1
Quadro stringa 2.2
Quadro stringa 3.1
Quadro stringa 3.2
Quadro stringa 4.1
Quadro stringa 4.2
Quadro stringa 5.1
Quadro stringa 5.2
Quadro stringa 6.1
Quadro stringa 6.2
Quadro stringa 7.1
Quadro stringa 7.2
Quadro Par. CC 1
Quadro Par. CC 2
Quadro Par. CC 3
Quadro Par. CC 4
Quadro Par. CC 5
Quadro Par. CC 6
Quadro Par. CC 7
Inverter 1: SMA 3000
Inverter 2: SMA 3000
240 kWp
240 kWp
INVERTER MV Power Station 6600 - SMA
Dyn11
30/0,60/0,60 kV
A e B: 3000 kVA ciascuno
POTENZA NOMINALE 6600 kVA
PT100 NN.
Pcc 7514,64 kW
Pca 6600,00 kW
Verso il Quadro MT

Schema Unifilare per BLOCCO da 7537,36 kWcc
N. 9

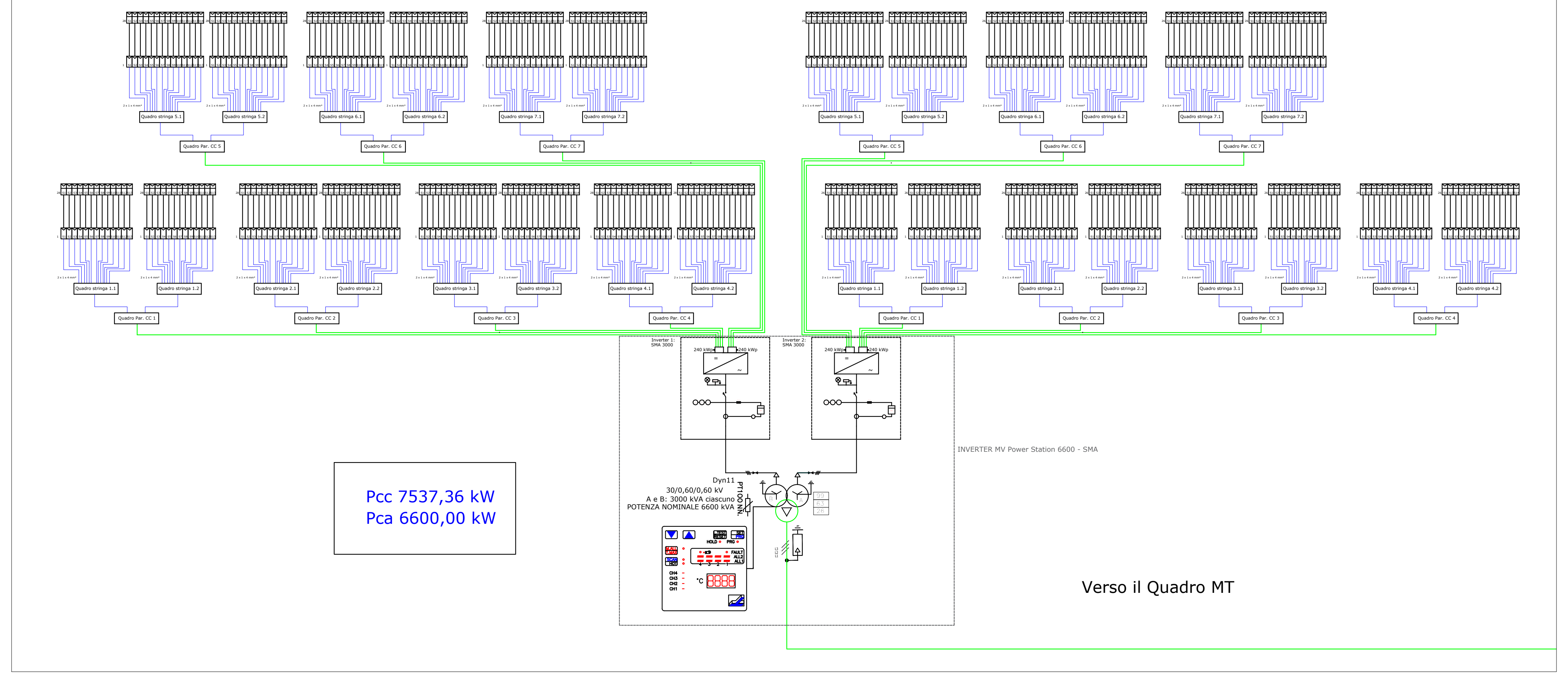
Quadro stringa 1.1
Quadro stringa 1.2
Quadro stringa 2.1
Quadro stringa 2.2
Quadro stringa 3.1
Quadro stringa 3.2
Quadro stringa 4.1
Quadro stringa 4.2
Quadro stringa 5.1
Quadro stringa 5.2
Quadro stringa 6.1
Quadro stringa 6.2
Quadro stringa 7.1
Quadro stringa 7.2
Quadro Par. CC 1
Quadro Par. CC 2
Quadro Par. CC 3
Quadro Par. CC 4
Quadro Par. CC 5
Quadro Par. CC 6
Quadro Par. CC 7
Inverter 1: SMA 3000
Inverter 2: SMA 3000
240 kWp
240 kWp
INVERTER MV Power Station 6600 - SMA
Dyn11
30/0,60/0,60 kV
A e B: 3000 kVA ciascuno
POTENZA NOMINALE 6600 kVA
PT100 NN.
Pcc 7537,36 kW
Pca 6600,00 kW
Verso il Quadro MT

Schema Unifilare per BLOCCO da 7469,20 kWcc
N. 10

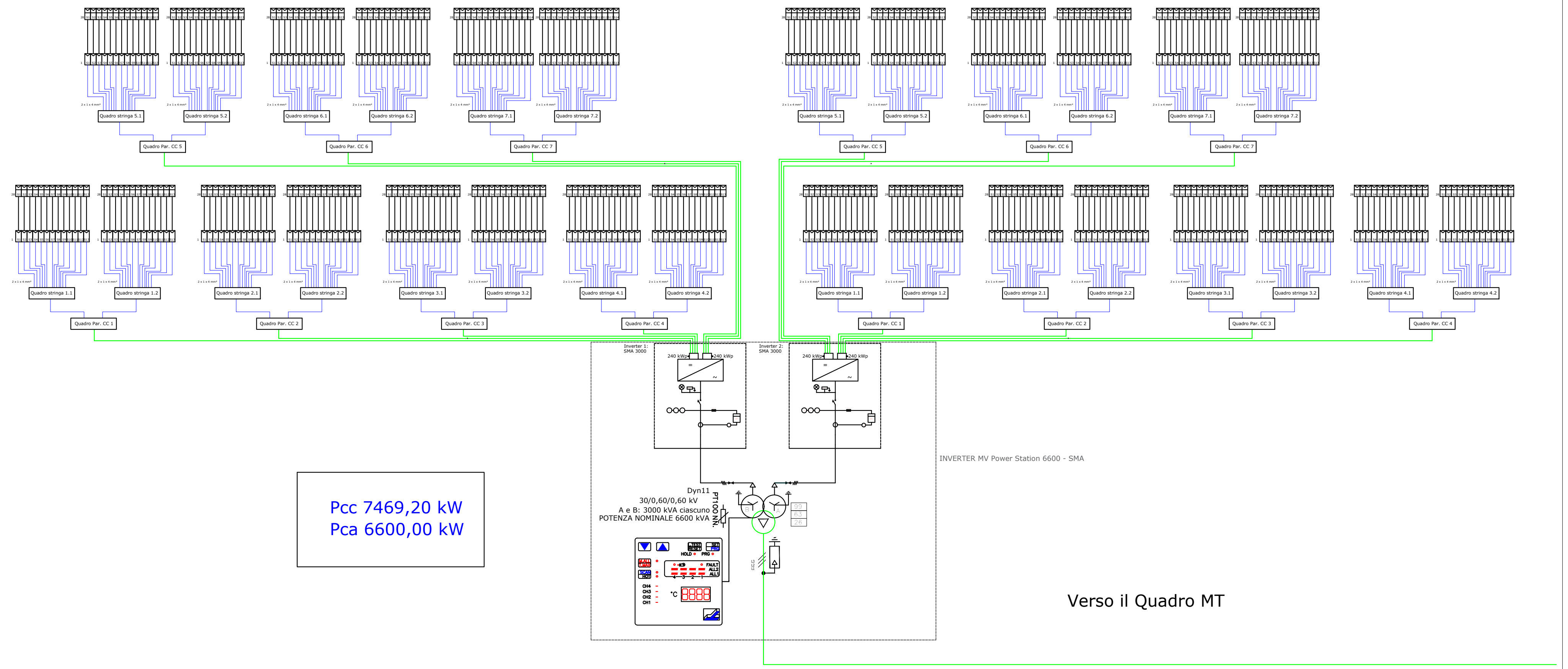
Quadro stringa 1.1
Quadro stringa 1.2
Quadro stringa 2.1
Quadro stringa 2.2
Quadro stringa 3.1
Quadro stringa 3.2
Quadro stringa 4.1
Quadro stringa 4.2
Quadro stringa 5.1
Quadro stringa 5.2
Quadro stringa 6.1
Quadro stringa 6.2
Quadro stringa 7.1
Quadro stringa 7.2
Quadro Par. CC 1
Quadro Par. CC 2
Quadro Par. CC 3
Quadro Par. CC 4
Quadro Par. CC 5
Quadro Par. CC 6
Quadro Par. CC 7
Inverter 1: SMA 3000
Inverter 2: SMA 3000
240 kWp
240 kWp
INVERTER MV Power Station 6600 - SMA
Dyn11
30/0,60/0,60 kV
A e B: 3000 kVA ciascuno
POTENZA NOMINALE 6600 kVA
PT100 NN.
Pcc 7469,20 kW
Pca 6600,00 kW
Verso il Quadro MT

Schema Unifilare per BLOCCO da 7594,16 kWcc
N. 11

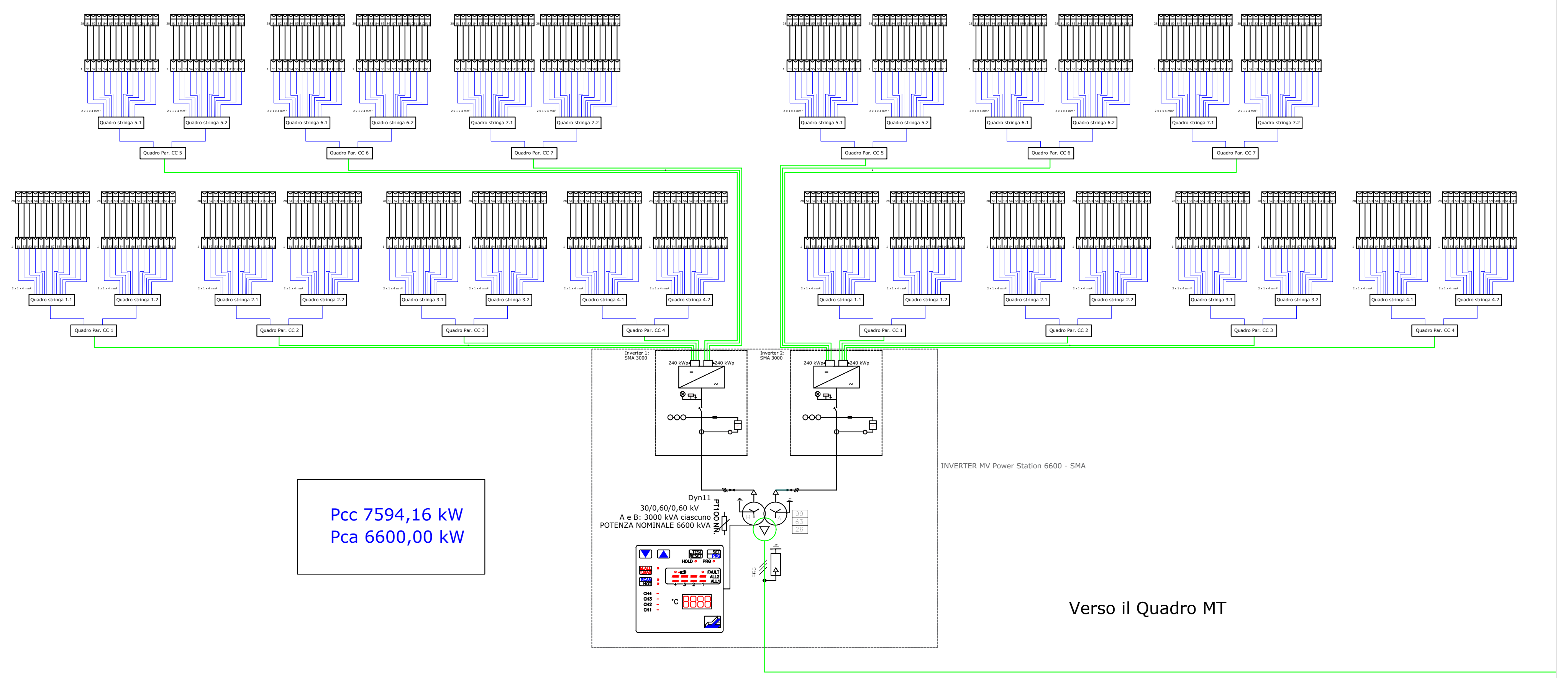
Quadro stringa 1.1
Quadro stringa 1.2
Quadro stringa 2.1
Quadro stringa 2.2
Quadro stringa 3.1
Quadro stringa 3.2
Quadro stringa 4.1
Quadro stringa 4.2
Quadro stringa 5.1
Quadro stringa 5.2
Quadro stringa 6.1
Quadro stringa 6.2
Quadro stringa 7.1
Quadro stringa 7.2
Quadro Par. CC 1
Quadro Par. CC 2
Quadro Par. CC 3
Quadro Par. CC 4
Quadro Par. CC 5
Quadro Par. CC 6
Quadro Par. CC 7
Inverter 1: SMA 3000
Inverter 2: SMA 3000
240 kWp
240 kWp
INVERTER MV Power Station 6600 - SMA
Dyn11
30/0,60/0,60 kV
A e B: 3000 kVA ciascuno
POTENZA NOMINALE 6600 kVA
PT100 NN.
Pcc 7594,16 kW
Pca 6600,00 kW
Verso il Quadro MT

Schema Unifilare per BLOCCO da 7548,72 kWcc
N. 12

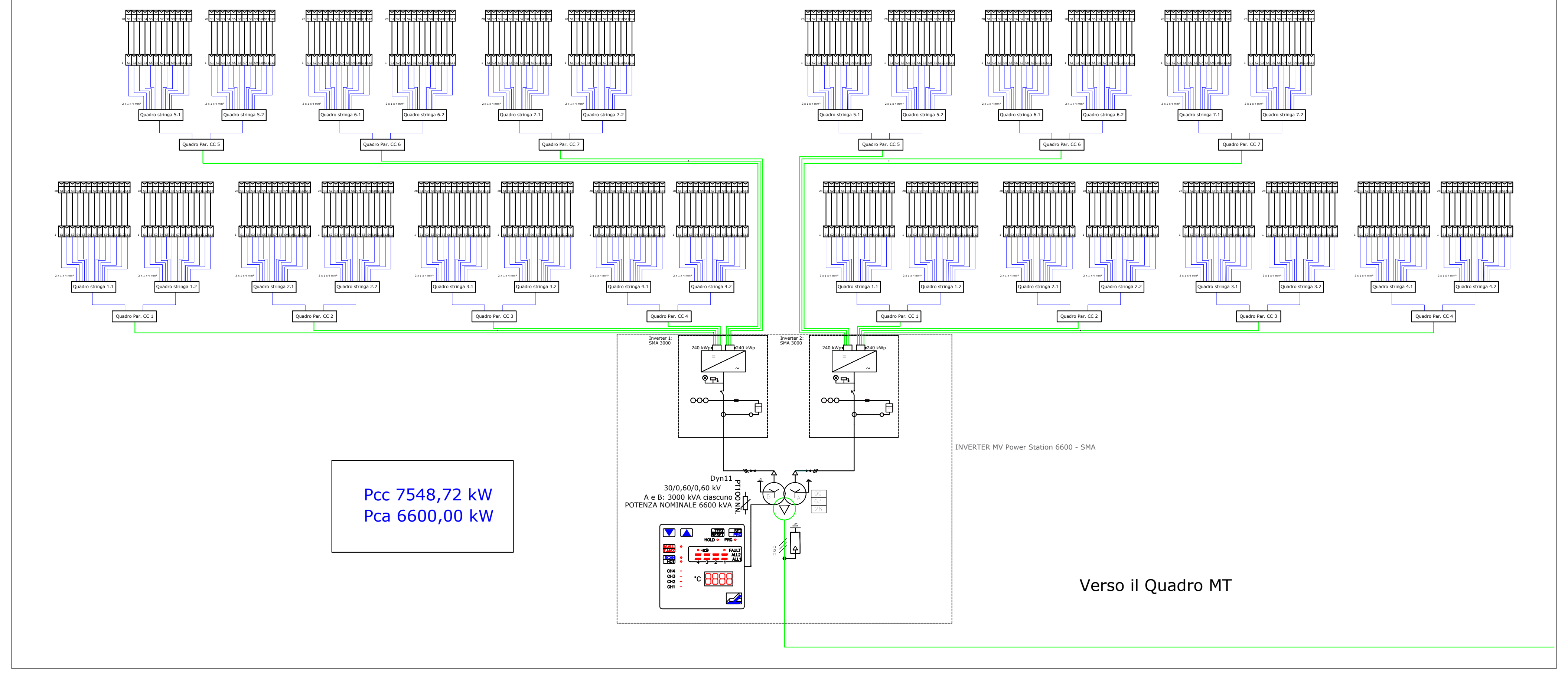
Quadro stringa 1.1
Quadro stringa 1.2
Quadro stringa 2.1
Quadro stringa 2.2
Quadro stringa 3.1
Quadro stringa 3.2
Quadro stringa 4.1
Quadro stringa 4.2
Quadro stringa 5.1
Quadro stringa 5.2
Quadro stringa 6.1
Quadro stringa 6.2
Quadro stringa 7.1
Quadro stringa 7.2
Quadro Par. CC 1
Quadro Par. CC 2
Quadro Par. CC 3
Quadro Par. CC 4
Quadro Par. CC 5
Quadro Par. CC 6
Quadro Par. CC 7
Inverter 1: SMA 3000
Inverter 2: SMA 3000
240 kWp
240 kWp
INVERTER MV Power Station 6600 - SMA
Dyn11
30/0,60/0,60 kV
A e B: 3000 kVA ciascuno
POTENZA NOMINALE 6600 kVA
PT100 NN.
Pcc 7548,72 kW
Pca 6600,00 kW
Verso il Quadro MT

ISTANZA DI VIA
(Artt. 23-24-25 del D. Lgs 152/2006 e ss.mm.ii.)

COMMITTENTE

SUN LEGACY 5

SUN LEGACY 5 srl
Via Nairobi 40
00144 Roma (RM)
P.I. 17205121001
PEC sunlegacy5@legalmail.it
Numero REA RM - 1702900

PROGETTISTI INCARICATI

Arch. DANIELE CONTICCHIO
STUDIO PROFESSIONALE IN VIA DELL'INDUSTRIA N.57
01100 VITERBO (VT)
C.F. CNTDNL84B16G148E - P.IVA 02193820566
tel. +39 3406705346 - mail: daniele.conticchio@gmail.com
pec: d.conticchio@pec.archrm.it
Iscritto all'Ordine degli Architetti P.P.C. di Roma e Provincia al n. 22831 sez.A

Ing. MARCO GRANDE
STUDIO PROFESSIONALE IN VIA CASILINA NORD N.93
03100 FROSINONE (FR)
C.F. GRNMRC71D22D810A - P.IVA 02439640604
tel. +39 392 5867910 - mail: enstudio71@gmail.com
pec: marco1.grande@ingpec.eu
Iscritto all'Ordine degli Ingegneri della Provincia di Frosinone al n.1161

Ing. DANIELE MARRAS
STUDIO PROFESSIONALE IN VIA GALASSI N.2
09131 CAGLIARI (CA)
C.F. MRRDNL73H22B354N - P.IVA 01033560952
tel. +39 393 9902969 - mail: daniele@mvprogetti.com
pec: daniele.marras@ingpec.eu
Iscritto all'Ordine degli Ingegneri della Provincia di Oristano al n. 378

Ing. LORENA VACCA
STUDIO PROFESSIONALE IN VIA GALASSI N.2
09131 CAGLIARI (CA)
C.F. VCCLRN75C48H856P - P.IVA 02738080924
tel. +39 342 0776977 - mail: lorena.vacca@mvprogetti.com
pec: lorena.vacca@ingpec.eu
Iscritto all'Ordine degli Ingegneri della Provincia di Cagliari al n. 4766

PROGETTO DI UN'OASI AGRIVOLTAICA PER LA SALVAGUARDIA DELLA BIODIVERSITA' E IL MIGLIORAMENTO FONDIARIO
Potenza nominale 87,3868 MWp
in Località "Pian D'Organo" - Comune di Tarquinia (VT)
E RELATIVE OPERE DI CONNESSIONE ALLA RTN
Comuni di Tarquinia (VT) e Civitavecchia (RM)

Daniele Conticchio 22831 sez "A"
Marco Grande n. 1161
ORDINE INGEGNERI PROVINCIA ORISTANO n. 378 Dr. Ing. Daniele Marras
ORDINE INGEGNERI PROVINCIA CAGLIARI N. 4766 Dott. Ing. LORENA VACCA

TITOLO ELABORATO

SCHEMI UNIFILARI BLOCCHI 7-8-9-10-11-12

REV.	DATA	DESCRIZIONE	REDATTO	CONTROLLATO	APPROVATO

REV.	FASE PROGETTUALE	DATA	SCALA	IDENTIFICATORE
01	Definitivo	Luglio 2023	-	TAVPROG024