

REGIONE SICILIA

COMUNE DI LICATA (AG)

Oggetto:

Progetto di realizzazione di un impianto fotovoltaico da 26.538,40 kWp con sistema di accumulo 8MW/32MWh ed annessa attività agricola denominato "AGRIVOLTAICO EMATITE LICATA".

Nome Documento:

RELAZIONE PIANO DISMISSIONE

Proponente:

PACIFICO

PACIFICO EMATITE S.R.L.

piazza Walther von der Vogelweide, 8 -
39100 - Bolzano (BZ)

Progettista:



Dott. Ing. Pietro ZARBO

Ordine degli Ingegneri di Agrigento n. 1341



Nome Elettronico Documento (file): A.1.4.d Piano Dismissione

REV.	DATA	DESCRIZIONE	REDATTO	VERIFICATO	AUTORIZZATO
00	01/06/2023	1 Emissione	Ing. P. Zarbo	Ing. P. Zarbo	Pacifico Ematite s.r.l.

INDICE

Recupero dei materiali	3
1. Moduli	4
2. Inverter e quadri elettrici	5
3. Cavi.....	6
4. Strutture di sostegno	7
5. Tabella di sintesi.....	8
6. Iniziative in essere	9
7. Piano dismissione.....	9
a. Rimozione pannelli captanti e struttura sostegno.....	9
8. Lavori sul suolo	11
a. Premessa	11
b. Fondazioni	11
c. Cavidotti.....	11
d. Sistemazione terreno.....	12
e. Numero di addetti.....	12
9. Conferimento del materiale inerte	14
10. Dettagli riguardanti il ripristino dello stato dei luoghi	15
11. Computo Metrico opere dismissione.....	16
12. Cronoprogramma Dismissione	18
13. CONCLUSIONE.....	19

Recupero dei materiali

Gli impianti fotovoltaici rappresentano un sistema di produzione dell'energia elettrica ecologico e sostenibile, ma anche un inconveniente quando sono difettosi o giungono alla fine del loro ciclo di vita. In quel momento sono da considerarsi rifiuti e, come tutti i rifiuti, hanno una ricaduta ambientale.

Tutti i componenti sono classificati e raggruppati e recuperati per il riciclaggio dei materiali che li compongono o verranno smaltiti secondo normativa vigente al momento dello smaltimento.

Lo scopo della presente relazione è di descrivere le principali componenti di un impianto fotovoltaico e le relative destinazioni finali a seguito della dismissione dell'opera.

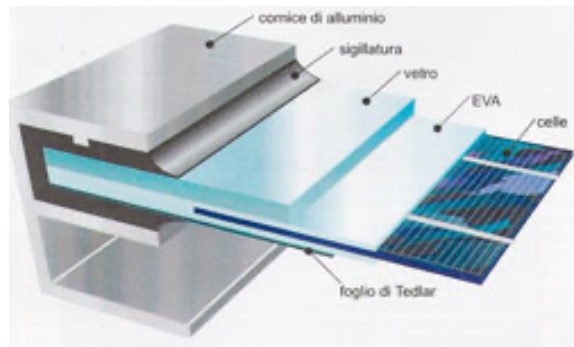
Prima dell'inizio delle attività di dismissione bisogna avere un piano esecutivo di dettaglio che dovrà, almeno, prevedere:

- Eventuale rimodulazione del cronoprogramma in base alla reperibilità delle risorse necessarie (persone e mezzi);
- Modalità di impacchettamento dei materiali da smaltire/recuperare condiviso con il destinatario della merce;
- piano di conservazione dei documenti ambientali conformi alla normativa vigente del settore.

1. Moduli

I materiali che costituiscono i moduli fotovoltaici sono:


- ✓ silicio, che è l'elemento con cui sono composte le celle nere o bluastre all'interno dei moduli;
- ✓ quantità trascurabili di elementi chimici non tossici inseriti nel silicio stesso;
- ✓ etil vinile acetato (EVA), polimerizzato ad alta temperatura e resistente agli UV, che ha la funzione di incapsulare le celle per prevenire penetrazioni di acqua ed umidità;
- ✓ vetro temperato e testurizzato a basso contenuto di ferro per la protezione frontale del modulo e per l'ottimizzazione della trasmissione della luce;
- ✓ fogli di materiale plastico (film di Tedlar) per garantire la massima protezione contro gli agenti atmosferici della parte posteriore del modulo;
- ✓ alluminio anodizzato per la cornice del modulo.



I suddetti materiali che compongono un modulo fotovoltaico hanno come caratteristica comune quella di essere "non pericolosi" ai sensi della normativa vigente sui rifiuti (D.Lgs. n. 152 del 3 aprile 2006 e s.m.i.) e facilmente recuperabili secondo le modalità previste dal DM 05/02/1998 e s.m.i.

2. Inverter e quadri elettrici

Ai sensi e per gli effetti della normativa vigente sui rifiuti, gli inverter alla fine del loro ciclo di vita non sono da intendersi come Rifiuti da Apparecchiature Elettriche ed Elettroniche (RAEE) in quanto installazioni industriali e pertanto fisse (cfr. il documento



"domande frequenti" della Commissione Europea).

Pur tuttavia, tali apparecchiature hanno tutte le caratteristiche necessarie per poter essere considerate RAEE e, pertanto, quando

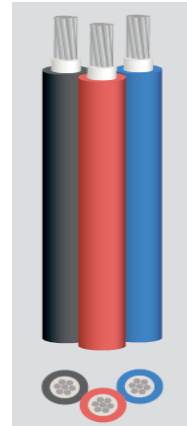
esse saranno da dismettere, verranno conferite ad aziende terze specializzate ed autorizzate per il recupero di tale tipologia di rifiuto.



3. Cavi

I cavi dell'impianto fotovoltaico sono classificabili "rifiuti non pericolosi" e ricadono nel campo di applicazione del DM 05/02/1998 recante "Individuazione dei rifiuti non pericolosi sottoposti alle procedure semplificate di recupero ai sensi degli articoli 31 e 33 del decreto legislativo 5 febbraio 1997, n. 22".

I componenti dei cavi sono sostanzialmente materiali quali rame stagnato, e in gomma per il rivestimento esterno. Entrambe le tipologie di materiali sono facilmente recuperabili e/o riutilizzabili per l'ottenimento di nuovi prodotti plastici e semilavorati a base di rame e/o alluminio da destinare, ad esempio, a fonderie.



4. Strutture di sostegno

Le strutture di sostegno dei moduli fotovoltaici che saranno utilizzate per la realizzazione dell'impianto sono in acciaio. Tale materiale, come già descritto per i cavi, è facilmente recuperabile per l'ottenimento di materie prime secondarie.

Per quanto attiene al ripristino del terreno non sarà necessario procedere a nessuna demolizione di fondazioni in quanto non si utilizzano elementi in calcestruzzo gettati in opera.

5. Tabella di sintesi

Nella tabella di seguito riportata vengono descritte le tipologie di materiale presenti nei principali componenti dell'impianto fotovoltaico, la loro classificazione ex art. 184 del D.Lgs. 3 aprile 2006 n. 152 e s.m.i., il loro codice CER ex Allegato D alla parte IV dell'anzidetto D.Lgs., le quantità impiegate per la realizzazione dell'impianto espresse in tonnellate ed, infine, la loro destinazione finale.

Componente	Tipologia	Classificazione	Codice CER	Quantità [ton]	Destinazione
Modulo	Silicio	Rifiuti speciali non pericolosi	06.08.99	55	Recupero
	Vetro	Rifiuti speciali non pericolosi	17.02.02	819	Recupero
	Plastica	Rifiuti speciali non pericolosi	02.01.04	153	Recupero
	Alluminio	Rifiuti speciali non pericolosi	17.04.02	109	Recupero
Cavi	Rame	Rifiuti speciali non pericolosi	17.04.01	17	Recupero
Struttura di sostegno	Alluminio	Rifiuti speciali non pericolosi	17.04.02	270	Recupero
Struttura di sostegno	Acciaio	Rifiuti speciali non pericolosi	17.04.05	312	Recupero

6. Iniziative in essere

Nel luglio del 2007 è stata fondata a Bruxelles l'Associazione Europea per il Recupero dei Moduli Fotovoltaici (Association for the Recovery of Photovoltaic Modules), meglio conosciuta come PV Cycle: si tratta di una associazione che si è posta come obiettivo quello di realizzare, in ambito europeo, un sistema certificato di raccolta, riparazione, riutilizzo e riciclo degli impianti fotovoltaici usati. Partecipano alla fondazione i principali produttori dell'industria fotovoltaica, tra cui Avancis, Conergy, Isofoton, Schott Solar, Solarworld, Solon, Sharp Solar, Q Cells, e due associazioni: la German Solar Business Association (BSW), e l'European Photovoltaic Industry Association (EPIA).

L'obiettivo comune delle aziende è di raggiungere la più alta percentuale di riutilizzabilità dei componenti del modulo fotovoltaico lungo il suo ciclo di vita.

7. Piano dismissione

Nel presente paragrafo vengono descritte le modalità di disattivazione e smantellamento dell'impianto, "**Agro-Voltaico Ematite Licata**" del proponente a fine esercizio e il ripristino dei luoghi come ante operam e quindi il paragrafo contiene le indicazioni concernenti gli argomenti per la rimozione delle componenti dell'impianto, il loro trasporto ai centri di recupero riportando anche il numero presunto degli addetti da impiegare per l'esecuzione dei lavori di smantellamento (vedi anche computo metrico estimativo).

a. Rimozione pannelli captanti e struttura sostegno

I pannelli captanti verranno rimossi uno alla volta con la seguente procedura esecutiva (vedi anche foto particolari pagine avanti):

- a) Scollegamento cavi solari delle stringhe e raccolta degli stessi nei centri di recupero/riciclaggio (codice CER 17.04.01)
- b) smontaggio staffe centrale e laterale di fissaggio del pannello;

- c) raccolta staffe in apposito contenitore per trasporto in centrale di recupero/ riciclaggio (codice CER 17.04.05);
- d) rimozione pannello e posizionamento in pedana di stoccaggio circa 30 pannelli/pallet per trasporto centro recupero/riciclaggio (codice silicio CER 06.08.99- codice EVA (etil vinile acetato) CER 17.02.02);
- e) Smontaggio blocchetti di fissaggio del profilato profilo traverse, raccolta blocchetti in apposito contenitore (scatole cartone) per trasporto in centrale di recupero/ riciclaggio (codice CER 17.04.05);
- f) Smontaggio supporti e asse di rotazione depositati per trasporto in centrale di recupero/ riciclaggio (codice CER 17.04.05);
- g) Estrazione profilato Palo in acciaio dal terreno tramite apposito macchinario (macchina battipalo con funzione inversa); imballaggio (tramite nastro avvolgente) per trasporto in centro recupero/riciclaggio (codice CER 17.04.05);
- h) raccolta in apposito contenitore di tutti la bulloneria in acciaio per trasporto in centro di recupero/riciclaggio (codice CER 17.04.05).

Considerando che i punti di accesso più per lo svitamento dei bulloni è inferiore a metri due e che il peso per singolo elemento ha un peso massimo di 20 kg, non sono previsti attrezzature per l'imbracatura; in caso di necessità in fase esecutiva saranno utilizzate tutte le misure necessarie al fine di svolgere i lavori nella totale sicurezza così come previsto dalle norme cogenti.

Una volta stoccati negli appositi contenitori/pallets e fissati al fine di un sicuro trasporto tutte le componenti che compongono l'impianto saranno trasportati nei centri di recupero e/o riciclaggio tramite mezzi di trasporto idonei (es. autocarri, camion, etc) una volta caricati sugli stessi tramite muletto a forchetta.

8. Lavori sul suolo

a. Premessa

Il suolo in fase di montaggio, al fine di minimizzare l'impatto e grazie alla struttura utilizzata (senza fondazione ma pali conficcati seguendo l'inclinazione naturale del terreno senza alcun movimento terra) non ha subito variazioni né nell'aspetto orografico né nell'aspetto fisico-chimico.

b. Fondazioni

La struttura di sostegno, fissata tramite pali conficcati nel terreno con apposita macchina battipalo, essendo senza fondazioni non necessita opere per demolizione di calcestruzzi. Le aree ove è necessario demolire delle basi sono:

- l'area dei locali tecnici (le cabine di campo CCx e la cabina consegna) in quanto presenta una piastra in cemento con relativa gabbia elettrosaldata per sostegno cabina prefabbricata (box Enel); la suddetta piastra ha le seguenti dimensioni: lunghezza 27 m, larghezza 3 m, profondità dal piano di campagna 10 cm. Tale piastra sarà demolita con apposito scavatore e trasportata ai centri di recupero autorizzati secondo la vigente normativa;
- lo stesso sarà fatto per le fondazioni degli stalli il cui materiale è costituito da materiale inerte e materiale ferroso.

c. Cavidotti

Non sono presenti cavidotti in cemento; i cavi sono interrati e passati in tubo corrugato di dimensione 120 mmq. Il ripristino dell'area avverrà con apposito mezzo (escavatore) per una profondità di almeno mt 1.00. Quindi si passerà al costipamento del fondo degli scavi, il rinterro con i materiali riutilizzabili accatastati durante la fase precedente ridefinendo il manto superficiale secondo il proprio aspetto originale. Tale modalità di intervento assicura anche il regolare deflusso delle acque meteoriche.

d. Sistemazione terreno

Una volta costipate le aree necessarie (area locale tecnico e area passaggio cavidotti), considerato che non sono necessarie opere di protezioni di aree (quali scarpate, etc) e il terreno non ha subito durante la fase di esercizio modifiche grazie alla tipologia di impianto, agro-voltaico,

e. Numero di addetti

Premesso che la struttura sostegno che blocca i pannelli è una struttura facilmente rimovibile costituita dalle singole parti fissati tramite bulloni, il numero di addetti previsti per il lavoro eseguito fino al trasporto è sintetizzato nella seguente tabella:

Attività	Descrizione	Attrezzatura – strumenti - macchinari	Numero addetti medi/giorno	Numero giorni previsti
Scollegamento cavi di stringa	Scollegamento di tutti i cavi che collegano le stringhe raccolti in contenitori per trasporto cargo	DPI (guanti, elmetto, etc); muletto a forchetta per trasporto contenitore	9	120
Rimozione pannello fotovoltaico	Svitamento bulloni e sbloccaggio staffe e posizionamento pannelli in pallet	Svitatori elettrici, DPI (guanti, elmetto, cuffie, etc); muletto a forchetta per trasporto pallet	15	120
Rimozione quadri elettrici	Rimozione quadri elettrici sottocampo	Svitatori elettrici, Pinze taglio, giravite, DPI (guanti, elmetto, cuffie, etc); muletto a forchetta per trasporto pallet	2	80
Smontaggio struttura sostegno	Svitamento bulloni di serraggio della struttura, rimozione della struttura con relativo raccolta in pallet	Svitatori elettrici, DPI (guanti, elmetto, cuffie, etc); muletto a forchetta per trasporto pallet	18	240
Rimozione profilato	Estrazione profilato costituente la	Macchina battipalo, muletto forchetta, DPI (guanti, elmetto, cuffie, etc)	3618	60

<p>sostegno struttura</p>	<p>struttura di sostegno precedentemente conficcata in terreno</p>			
-------------------------------	--	--	--	--

9. Conferimento del materiale inerte

Nell'ambito territoriale dell'area di progetto è stata condotta un'indagine mirata ad individuare i possibili siti di cava e di discarica autorizzata utilizzabili per il conferimento del materiale inerte; facendo riferimento all'Elenco degli impianti autorizzati nella provincia di **Agrigento** risultano diversi siti autorizzati a smaltire il materiale in un raggio di 25 km.

Quindi in fase di dismissione sarà seguita la stessa procedura per la selezione del sito ove smaltire il materiale.

10. Dettagli riguardanti il ripristino dello stato dei luoghi

A fine impianto dovrà essere predisposto un progetto di ripristino del suolo. Tale progetto dovrà seguire i criteri minimi di seguito descritti; il progetto dovrà descrivere anche un piano di manutenzione.

Le azioni necessarie per ripristinare il suolo e riportarlo allo stato ante-operam per le parti necessarie considerando che durante l'esercizio è prevista la coltivazione del terreno:

- Trattamento dei suoli: le soluzioni da adottare riguardano la stesura della terra vegetale, la preparazione e scarificazione del suolo secondo le tecniche classiche.
- Il carico e la distribuzione della terra si realizza generalmente con una pala meccanica e con camion da basso carico, che la scaricheranno nelle zone d'uso. Quando le condizioni del terreno lo consentano si effettueranno passaggi con un rullo prima della semina.
- Opere di semina di specie erbacee: una volta terminati i lavori di trattamento del suolo, si procede alla semina di specie erbacee con elevate capacità radicanti in maniera tale da poter fissare il suolo. In questa fase è consigliata, per la semina delle specie erbacee, la tecnica dell'idrosemina. In particolare, è consigliabile l'adozione di un manto di sostanza organica triturata (torba e paglia), spruzzata insieme ad un legante bituminoso ed ai semi; tale sistema consente un'immediata protezione dei terreni ancor prima della crescita delle specie seminate ed un rapido accrescimento delle stesse.
- Piantagioni di arbusti: lo scopo è quello di riprodurre, sulle nuove superfici, le caratteristiche visive del terreno circostante, lasciando inalterata la sua funzionalità ecologica e di protezione idrogeologica.
- nella scelta delle specie dovranno utilizzarsi i seguenti criteri:
 - carattere autoctono;
 - rusticità o ridotte richieste in quanto a suolo, acqua e semina;
 - presenza nei vivai.

11. Computo Metrico opere dismissione

Il costo finale per la dismissione e successivo smaltimento delle componenti costituenti l'impianto fotovoltaico **Agro-Voltaico Ematite Licata** è di circa **998.568** euro e cioè circa euro 37.625/MW, rivalutabile con gli indici ISTAT.

Dettaglio Attività	Dettaglio Fasi	Costo (euro)
Smontaggio e smaltimento pannelli:	Lavaggio vetri	15.977
	Smontaggio:	127.817
	Smaltimento	Si ritiene che gli oneri per lo smaltimento siano ricoperti dai ricavi delle vendite del materiale recuperabile (in questo caso vetro ed alluminio)
Smontaggio e smaltimento inseguitori e relativi ancoraggi	Smontaggio inseguitori:	133.142
	Smontaggio ancoraggi:	122.491
	smaltimento	Si ritiene che gli oneri per lo smaltimento siano ricoperti dai ricavi delle vendite del materiale recuperabile (in alluminio/acciaio/materiale ferroso)
Smontaggio e Smaltimento parti elettriche	Smontaggio:	63.908
	smaltimento	Si ritiene che gli oneri per lo smaltimento siano ricoperti dai ricavi delle vendite del materiale recuperabile (rame coperto/sfilato, etc)
Demolizione e smaltimento cabine c.a.	Demolizione:	18.640

	smaltimento di 3500 t di cemento armato contenente fino al 10% di impurità (metallo, plastica, ecc) a 20€/t	15.977
Smantellamento recinzione, impianto di illuminazione e videosorveglianza e relativo smaltimento	Smontaggio:	31.954
	smaltimento di 150 t di cemento armato contenente fino al 10% di impurità (metallo, plastica, ecc) a 20€/t.	5.326
Smantellamento e recupero stabilizzato utilizzato per le strade interne all'impianto	Smantellamento:	58.583
	Smaltimento in discarica per 10.000 t di stabilizzato utilizzato per le strade interne all'impianto. Costo unitario 10€/t.	69.234
Aratura terreno e lavori per la semina	A corpo	159.771
Dismissione cabina consegna (app. elettromeccaniche, quadri MT, Trasformatore e demolizione basamenti)	A corpo	175.748

12. Cronoprogramma Dismissione

La durata delle attività di dismissione è calcolata in circa 12 mesi.

Anno		ANNO 1												ANNO 2			
Attività lavorative / Mesi		1	2	3	4	5	6	7	8	9	10	11	12	1	2	3	4
A	Smontaggio pannelli	■	■	■	■	■	■										
B	Smontaggio strutture di supporto		■	■	■	■	■	■									
C	Demolizione dei manufatti cabine							■									
D	Sfiaggio cavi	■	■	■	■	■											
E	smantellamento viabilità interna							■	■								
F	trasporto a discarica materiali				■	■	■	■	■	■	■	■	■				
F	Rimodellamento estesa die terreno								■	■	■	■	■				
G	Smontaggio SSE																
H	Attività di semina												■				

13. CONCLUSIONE

Grazie alla tipologia di struttura utilizzata, una volta dismesso l'impianto, l'area si ritroverà sistemata in maniera naturale nelle condizioni originali "ante operam", inoltre sarà prevista la sistemazione a verde.