

Regione
Sicilia



Provincia di
Catania



Committente:

CALTA WIND S.r.l.
Piazza Europa,14
87100 Cosenza

Documento:

PROGETTO DEFINITIVO

Titolo del Progetto:

PARCO EOLICO "CALTAGIRONE"

Elaborato:

Sezioni trasversali Asse 02_AD

PROGETTO	DISCIPLINA	AMBITO	TIPO ELABORATO	PROGRESSIVO	SCALA
W-CAL	P	VB	SZ	01	1:200

NOME FILE:

W-CAL-P-VB-SZ-01_Sezioni trasversali Asse 02_AD

Progettazione:



Ing. Saverio Pagliuso

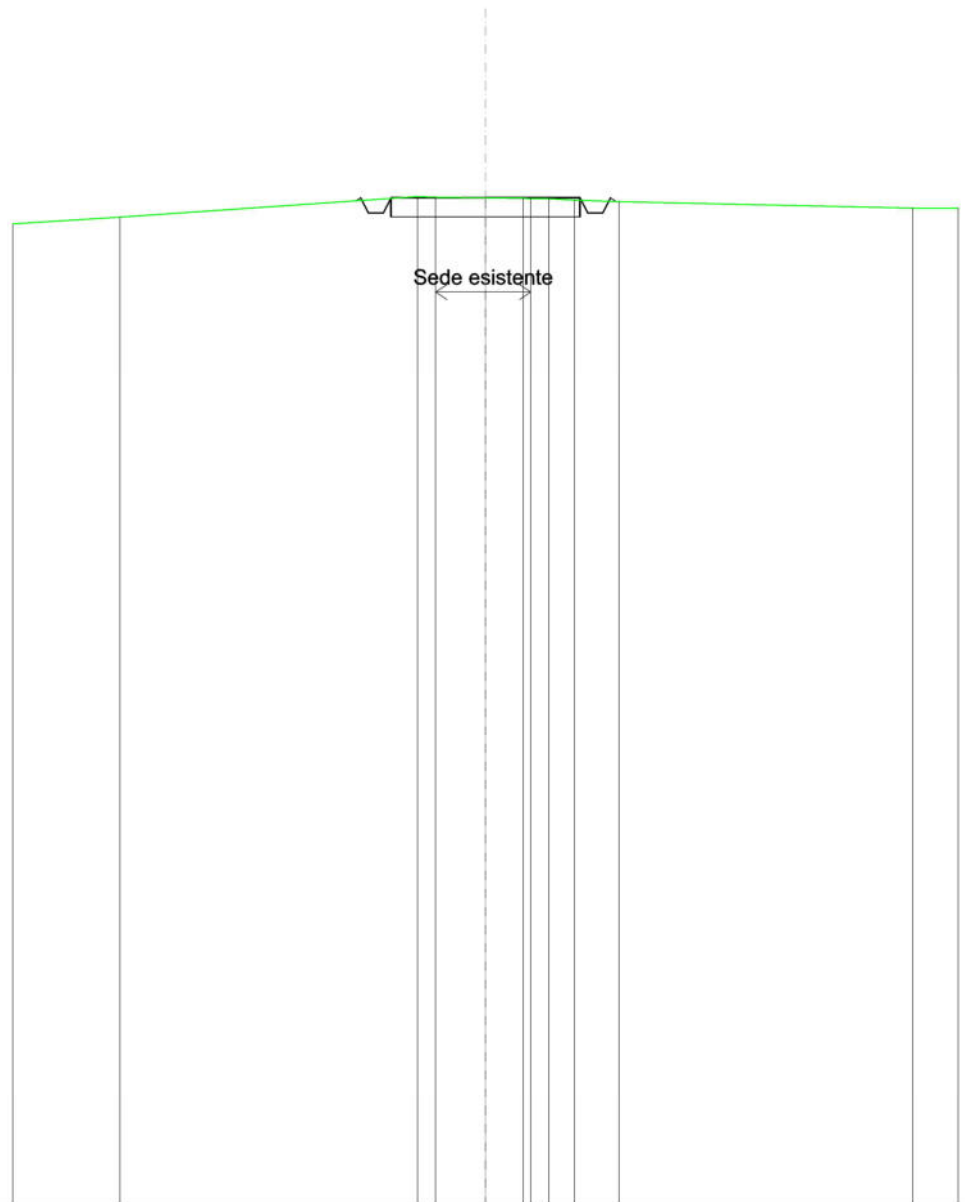
Ing. Mario Francesco Perri

Ing. Giorgio Salatino

Rev:	Prima Emissione	Descrizione Revisione	Redatto	Controllato	Approvato
00	07/2023	PRIMA EMISSIONE	GEMSA PRO	GEMSA PRO	CALTA WIND S.r.l.

SCAVI E BONIFICHE	
FOSSO	0,388 m ²
SOVRASTRUTTURA STRADALE	
CASSONETTO	5,000 m
MANUFATTI	
SCAVO PER PIATTAFORMA	2,465 m ²
RILEVATO PER SCARPATE	0,015 m ²

SEZIONE N.: 1
 QT. PROGETTO: 476,648
 DIST.PROG.: 0,000
 DIST.SUCC.: 25,000



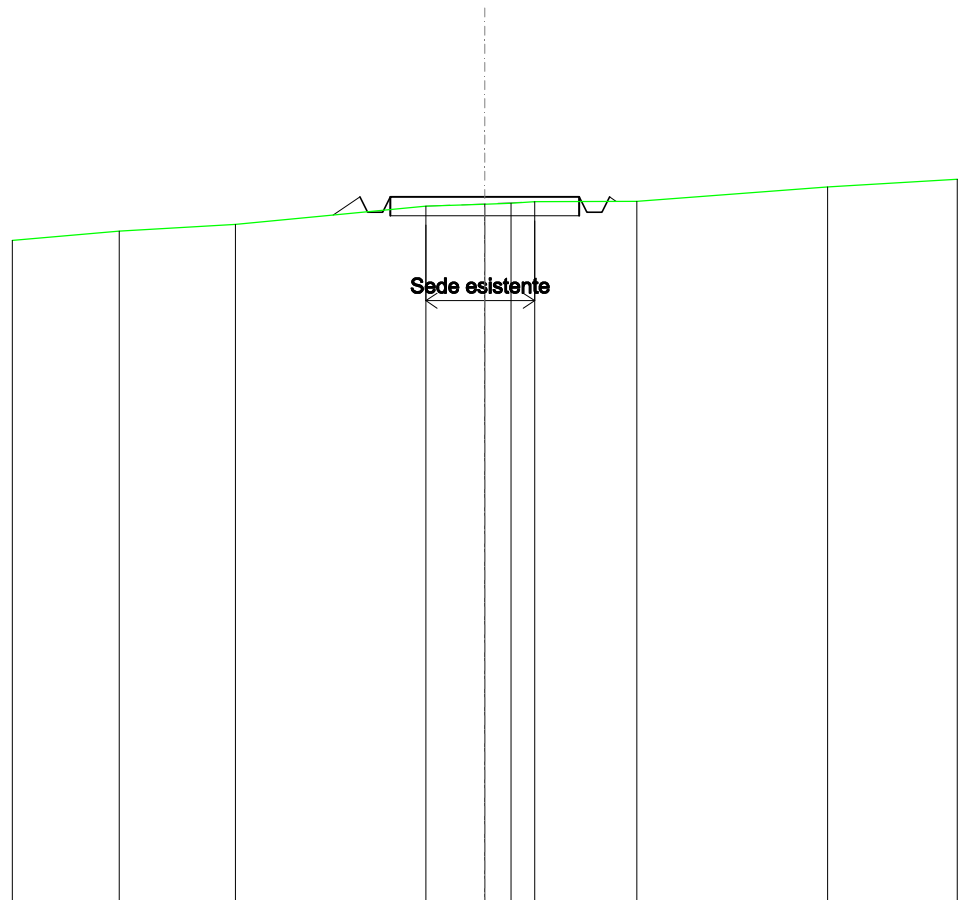
SCALA 1:200

QT.RIF. 450,000

QUOTE TERRENO	476,14	476,68	476,66	476,65	476,64	476,62	476,62	476,59	476,55	476,38
DIST.PARZIALI TERRENO		7,86	1,32	1,00	0,68	1,18		7,76		
QUOTE PROGETTO		476,57	476,65	476,25	476,65	476,25	476,65	476,25	476,65	476,55
DIST. PARZIALI PROGETTO				5,00						

SCAVI E BONIFICHE	
FOSSO	0,165 m ²
SOVRASTRUTTURA STRADALE	
CASSONETTO	5,000 m
MANUFATTI	
SCAVO PER PIATTAFORMA	1,530 m ²
RILEVATO PER SCARPATE	0,232 m ²

SEZIONE N.: 3
 QT. PROGETTO: 478,677
 DIST.PROG.: 50,000
 DIST.PREC.: 25,000
 DIST.SUCC.: 25,000



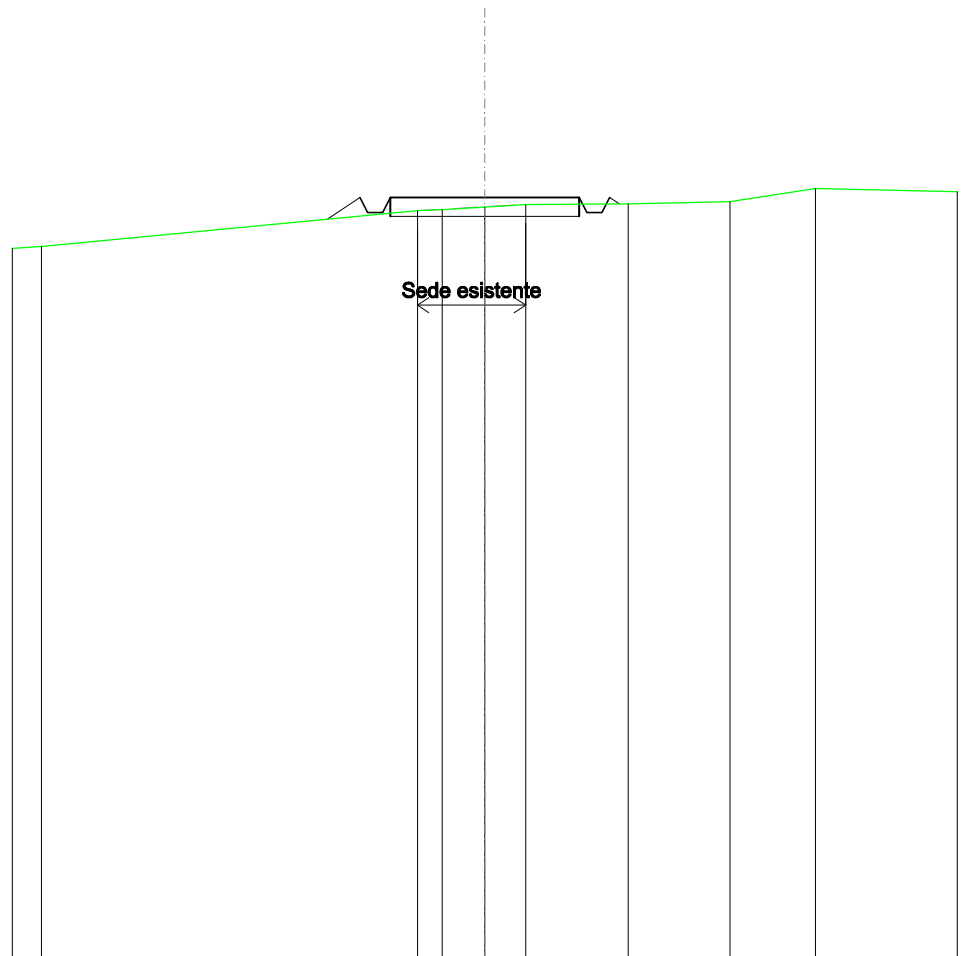
SCALA 1:200

QT.RIF. 460,000

QUOTE TERRENO	477,77	477,95	478,44	478,49	478,51	478,55	478,57	478,95
DIST.PARZIALI TERRENO	3,07	5,04	1,56	0,89	0,82	2,71	5,04	
QUOTE PROGETTO			478,20	478,68	478,28	478,28	478,68	478,68
DIST. PARZIALI PROGETTO			0,71	478,68	478,28	478,28	478,68	478,56
				5,00				

SCAVI E BONIFICHE	
FOSSO	0,113 m ²
SOVRASTRUTTURA STRADALE	
CASSONETTO	5,000 m
MANUFATTI	
SCAVO PER PIATTAFORMA	1,165 m ²
RILEVATO PER SCARPATE	0,380 m ²

SEZIONE N.: 4
 QT. PROGETTO: 480,149
 DIST.PROG.: 75,000
 DIST.PREC.: 25,000
 DIST.SUCC.: 25,000



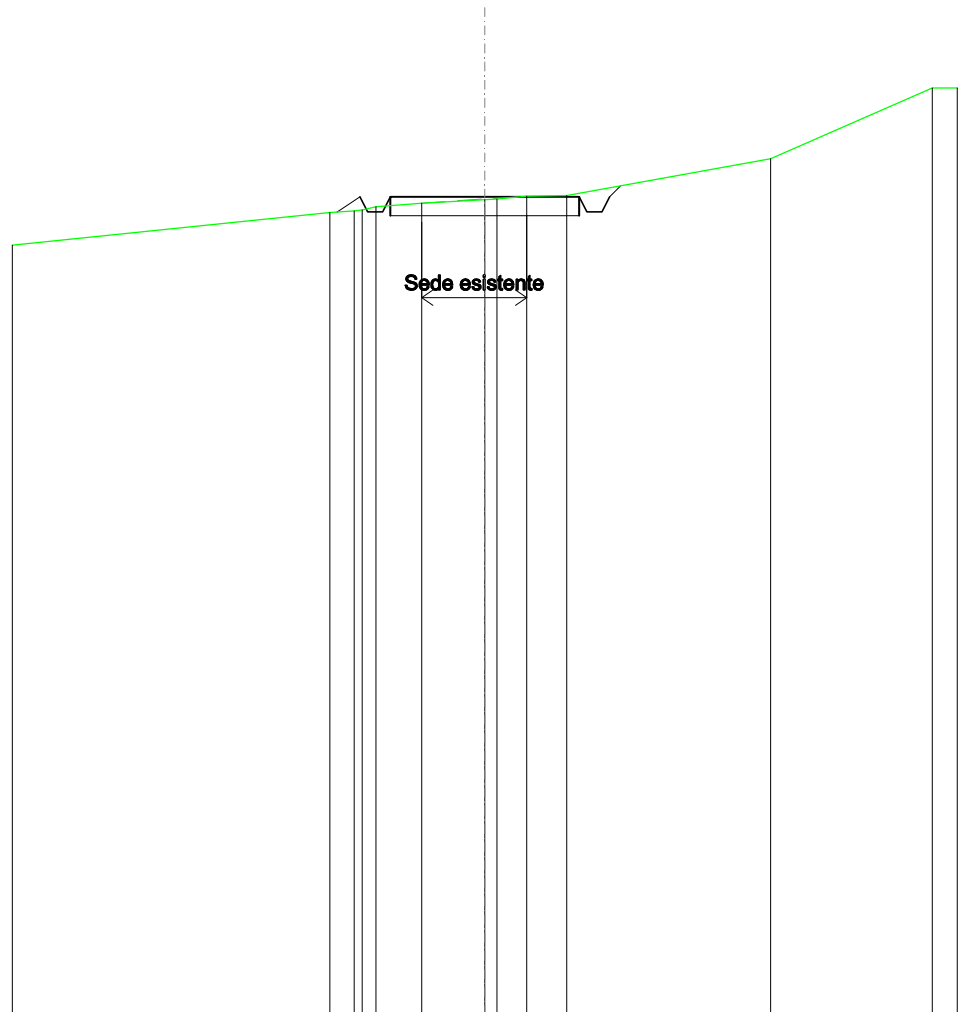
SCALA 1:200

QT.RIF. 460,000

QUOTE TERRENO	478,85			479,80	479,82	479,89	479,96	479,98	480,03	480,38
DIST.PARZIALI TERRENO		9,95		0,65	1,13	1,08	2,71	2,69	2,26	
QUOTE PROGETTO			479,57	480,15	479,75	480,15	480,15	479,75	480,15	479,97
DIST. PARZIALI PROGETTO			0,87			5,00				

SCAVI E BONIFICHE	
FOSSO	0,427 m ²
SOVRASTRUTTURA STRADALE	
CASSONETTO	5,000 m
MANUFATTI	
SCAVO PER PIATTAFORMA	2,118 m ²
SCAVO PER PARETI TRINCEA	0,034 m ²
RILEVATO PER SCARPATE	0,157 m ²

SEZIONE N.: 5
 QT. PROGETTO: 481,648
 DIST.PROG.: 100,000
 DIST.PREC.: 25,000
 DIST.SUCC.: 25,000



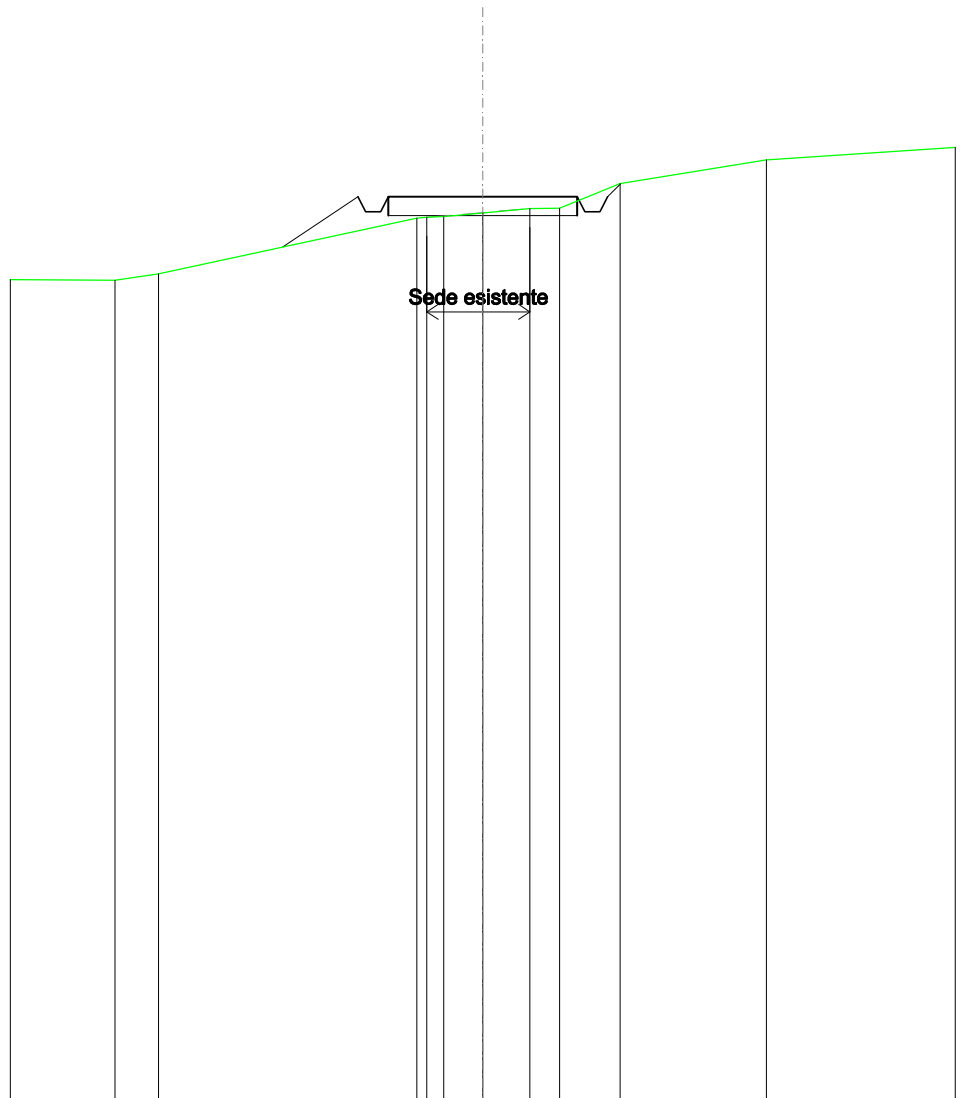
SCALA 1:200

QT.RIF. 460,000

QUOTE TERRENO	481,23	481,27	481,30	481,38	481,48	481,57	481,58	481,66	481,68	482,65	484,53
DIST.PARZIALI TERRENO	0,64		1,20	1,67	0,79	1,08	5,39	4,28			
QUOTE PROGETTO	481,24	481,65	481,25	481,25	481,65	481,65	481,65	481,25	481,65	481,65	481,94
DIST. PARZIALI PROGETTO	0,61			5,00							

SCAVI E BONIFICHE	
FOSSO	0,282 m ²
RILEVATI	
RILEVATO	0,142 m ²
SOVRASTRUTTURA STRADALE	
CASSONETTO	5,000 m
MANUFATTI	
SCAVO PER PIATTAFORMA	0,475 m ²
SCAVO PER PARETI TRINCEA	0,038 m ²
RILEVATO PER SCARPATE	1,309 m ²

SEZIONE N.: 6
 QT. PROGETTO: 483,921
 DIST.PROG.: 125,000
 DIST.PREC.: 25,000
 DIST.SUCC.: 25,000



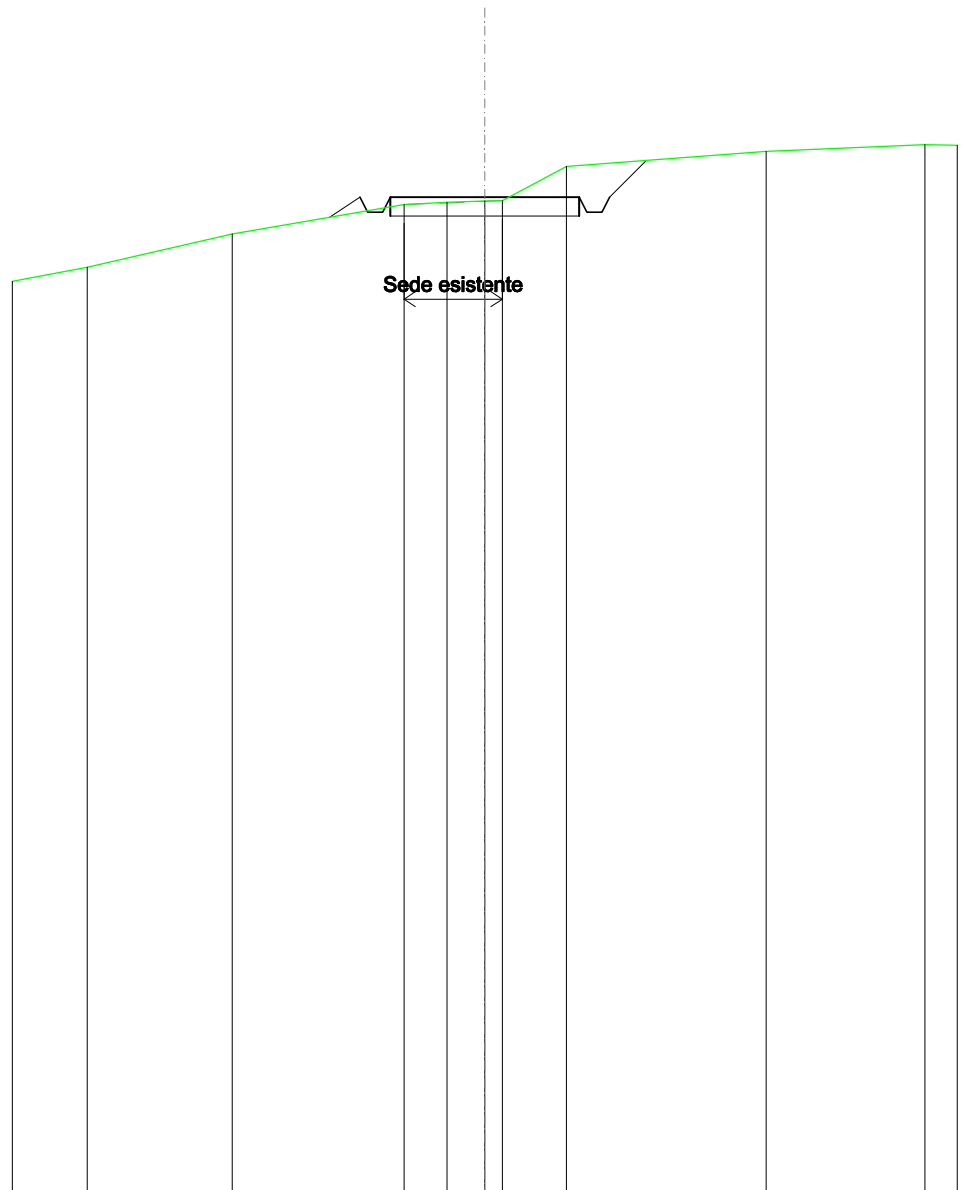
SCALA 1:200

QT.RIF. 460,000

QUOTE TERRENO	481,71	481,88		483,36	483,38	483,40	483,49	483,61	483,62	484,27	484,89
DIST.PARZIALI TERRENO	1,15		6,83			1,03	1,25	0,79	1,59	3,87	
QUOTE PROGETTO			482,59	483,92	483,52	483,52	483,92		483,92	483,52	483,92
DIST. PARZIALI PROGETTO			1,99				5,00				

SCAVI E BONIFICHE	
FOSSO	0,968 m ²
SOVRASTRUTTURA STRADALE	
CASSONETTO	5,000 m
MANUFATTI	
SCAVO PER PIATTAFORMA	2,964 m ²
SCAVO PER PARETI TRINCEA	0,438 m ²
RILEVATO PER SCARPATE	0,215 m ²

SEZIONE N.: 7
 QT. PROGETTO: 486,343
 DIST.PROG.: 150,000
 DIST.PREC.: 25,000
 DIST.SUCC.: 25,000



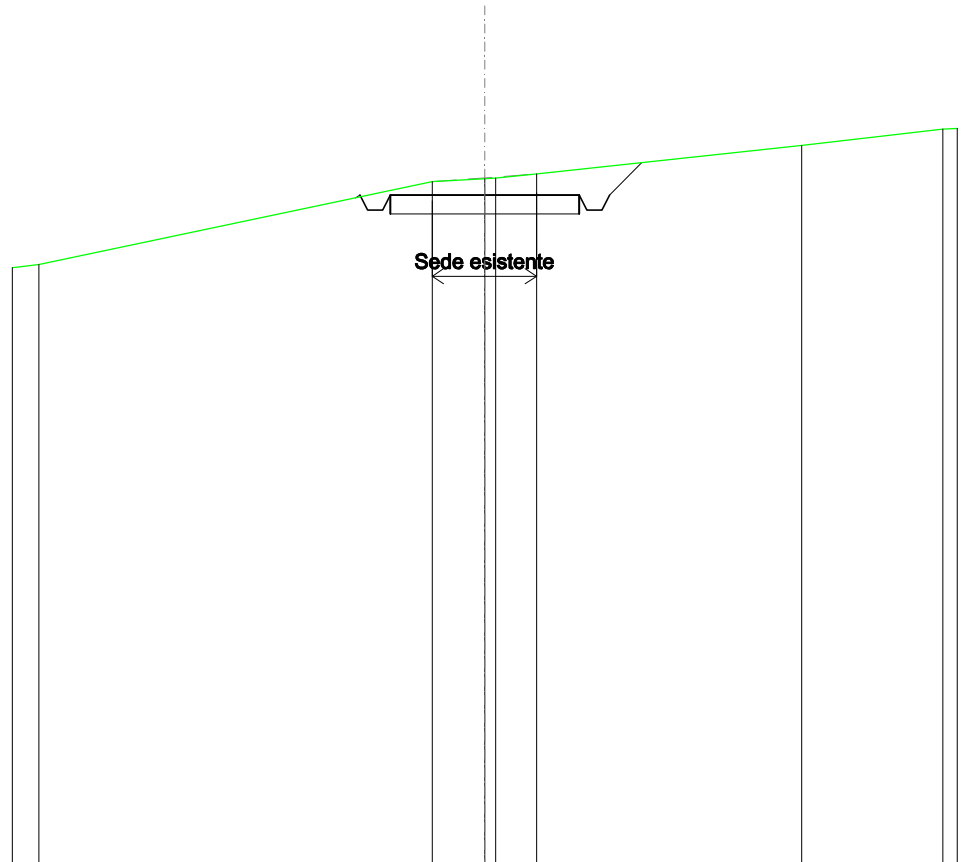
SCALA 1:200

QT.RIF. 460,000

QUOTE TERRENO	484,48	485,37	486,15	486,21	486,24	486,25	487,16	487,55	487,73	
DIST.PARZIALI TERRENO		3,84	4,54	1,13	1,00	1,69	5,29	4,20		
QUOTE PROGETTO			485,81	486,34	485,94	486,34	486,34	485,94	486,34	487,32
DIST. PARZIALI PROGETTO			0,80			5,00		0,97		

SCAVI E BONIFICHE	
FOSSO	1,079 m ²
SOVRASTRUTTURA STRADALE	
CASSONETTO	5,000 m
MANUFATTI	
SCAVO PER PIATTAFORMA	4,655 m ²
SCAVO PER PARETI TRINCEA	0,324 m ²
RILEVATO PER SCARPATE	0,004 m ²

SEZIONE N.: 8
 QT. PROGETTO: 487,728
 DIST.PROG.: 175,000
 DIST.PREC.: 25,000
 DIST.SUCC.: 25,000



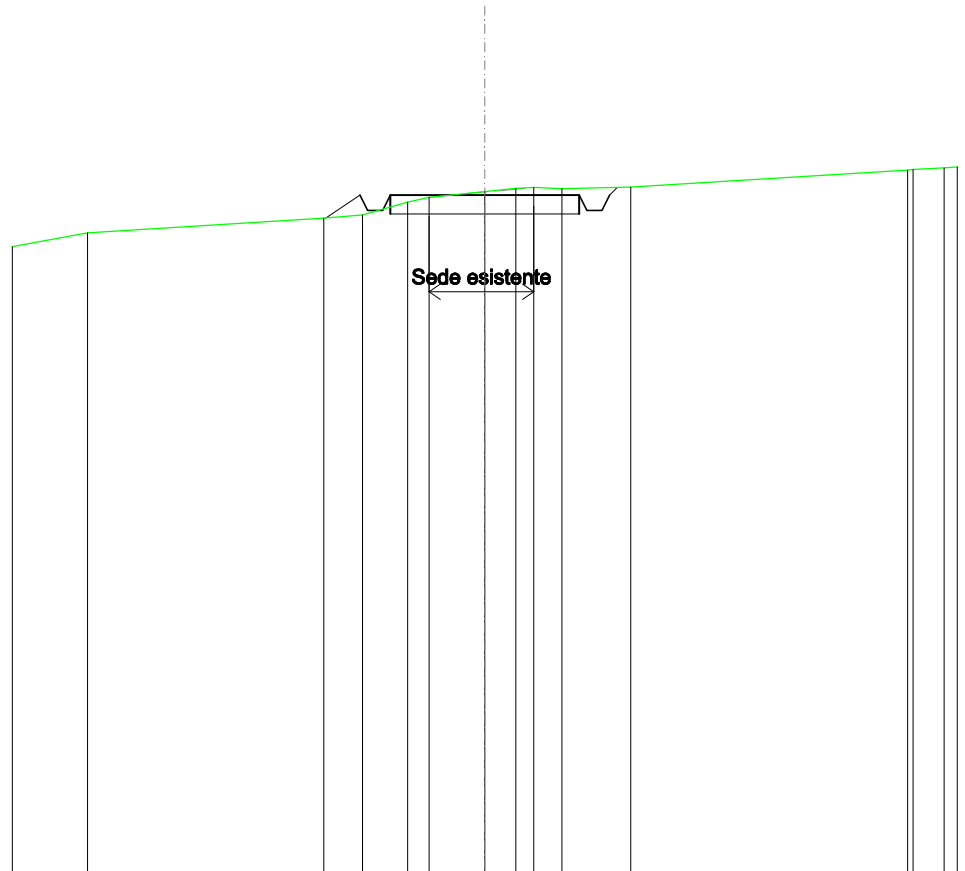
SCALA 1:200

QT.RIF. 470,000

QUOTE TERRENO	485,89		488,08	488,16 488,17	488,28	489,04
DIST.PARZIALI TERRENO		10,40	1,39	1,08	7,02	
QUOTE PROGETTO			487,73	487,73	487,73	488,58
DIST. PARZIALI PROGETTO			5,00	0,85		

SCAVI E BONIFICHE	
FOSSO	0,394 m ²
SOVRASTRUTTURA STRADALE	
CASSONETTO	5,000 m
MANUFATTI	
SCAVO PER PIATTAFORMA	2,778 m ²
SCAVO PER PARETI TRINCEA	0,021 m ²
RILEVATO PER SCARPATE	0,344 m ²

SEZIONE N.: 9
 QT. PROGETTO: 487,958
 DIST.PROG.: 200,000
 DIST.PREC.: 25,000
 DIST.SUCC.: 25,000



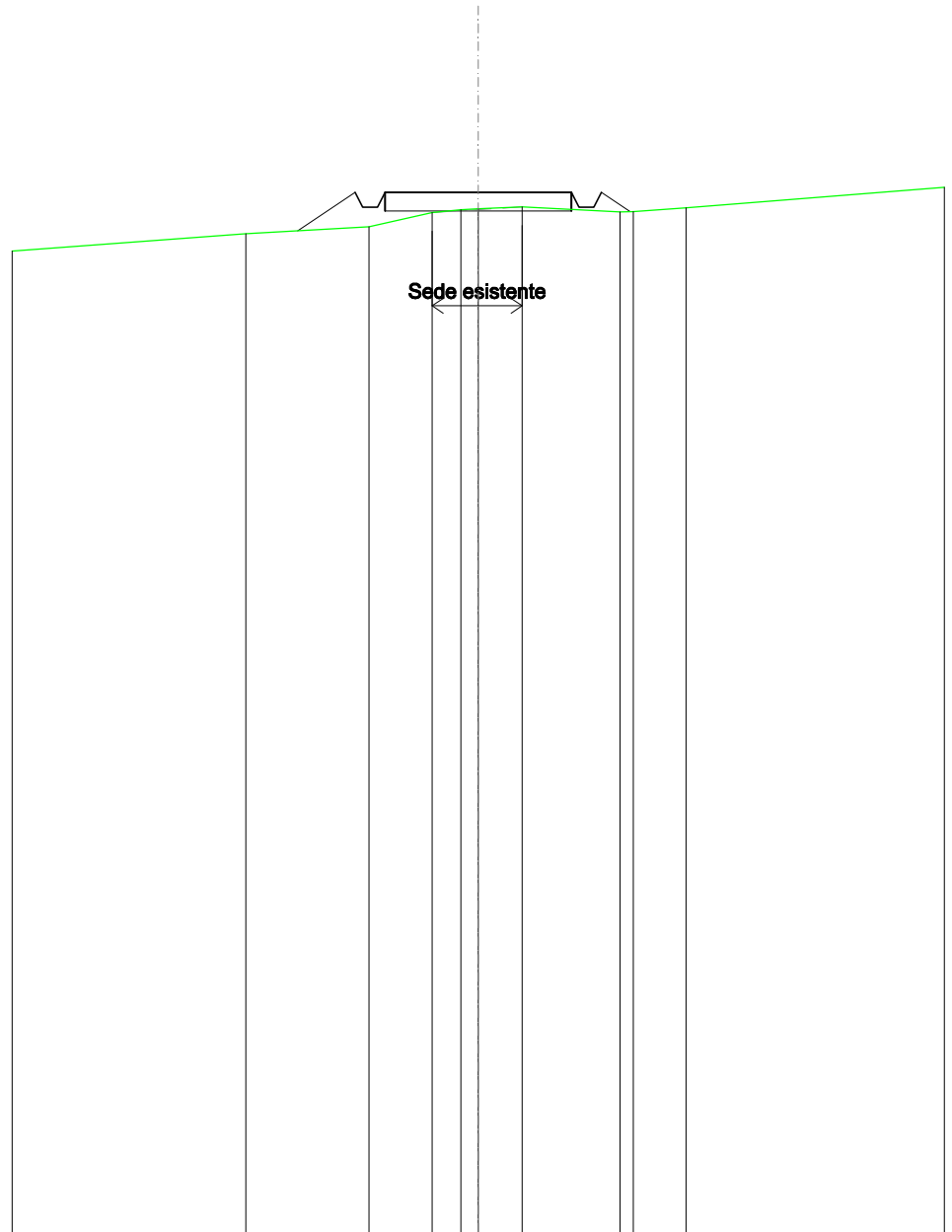
SCALA 1:200

QT.RIF. 470,000

QUOTE TERRENO	486,96		487,35	487,44	487,77	487,90	488,06	488,14	488,16	488,13	488,17	488,62	488,64
DIST.PARZIALI TERRENO		6,25	1,02	1,19	0,57	1,47	0,83	0,74	1,82		7,32		
QUOTE PROGETTO			487,35	487,96	487,56	487,96	487,96		487,96	487,56	487,96	487,96	488,16
DIST. PARZIALI PROGETTO			0,91				5,00						

RILEVATI	
RILEVATO	0,238 m ²
SOVRASTRUTTURA STRADALE	
CASSONETTO	5,000 m
MANUFATTI	
SCAVO PER PIATTAFORMA	0,235 m ²
RILEVATO PER SCARPATE	1,539 m ²

SEZIONE N.: 10
 QT. PROGETTO: 487,958
 DIST.PROG.: 225,000
 DIST.PREC.: 25,000
 DIST.SUCC.: 25,000



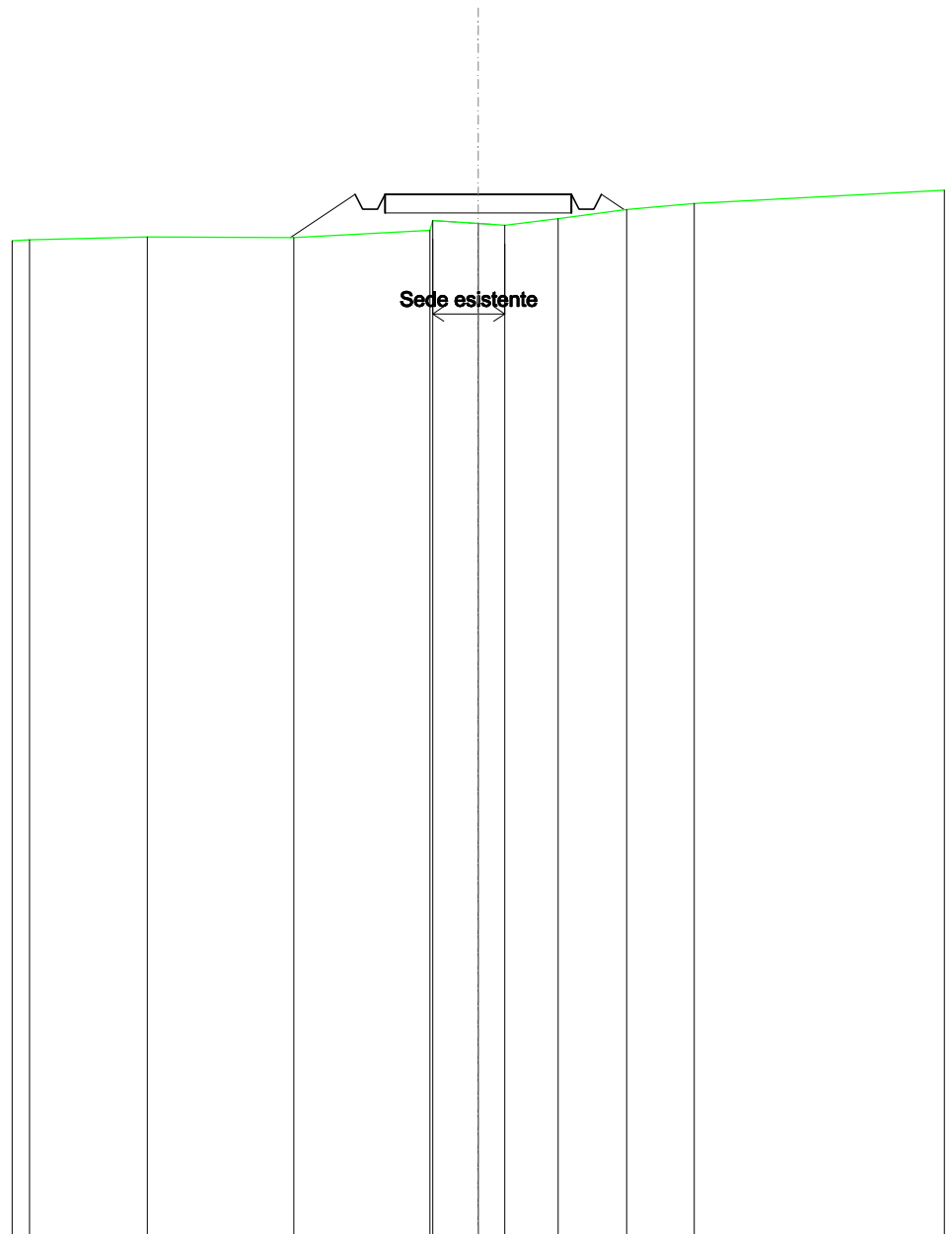
SCALA 1:200

QT.RIF. 460,000

QUOTE TERRENO	486,85	487,04	487,42	487,49	487,52	487,57	487,44	487,44	487,54
DIST.PARZIALI TERRENO	3,30	1,69	0,77	1,18	2,63	1,41			
QUOTE PROGETTO	486,93	487,96	487,56	487,56	487,96	487,96	487,56	487,56	487,44
DIST. PARZIALI PROGETTO	1,54			5,00			0,77		

RILEVATI	
RILEVATO	1,525 m ²
SOVRASTRUTTURA STRADALE	
CASSONETTO	5,000 m
MANUFATTI	
RILEVATO PER SCARPATE	1,889 m ²

SEZIONE N.: 11
 QT. PROGETTO: 487,958
 DIST.PROG.: 250,000
 DIST.PREC.: 25,000
 DIST.SUCC.: 25,000



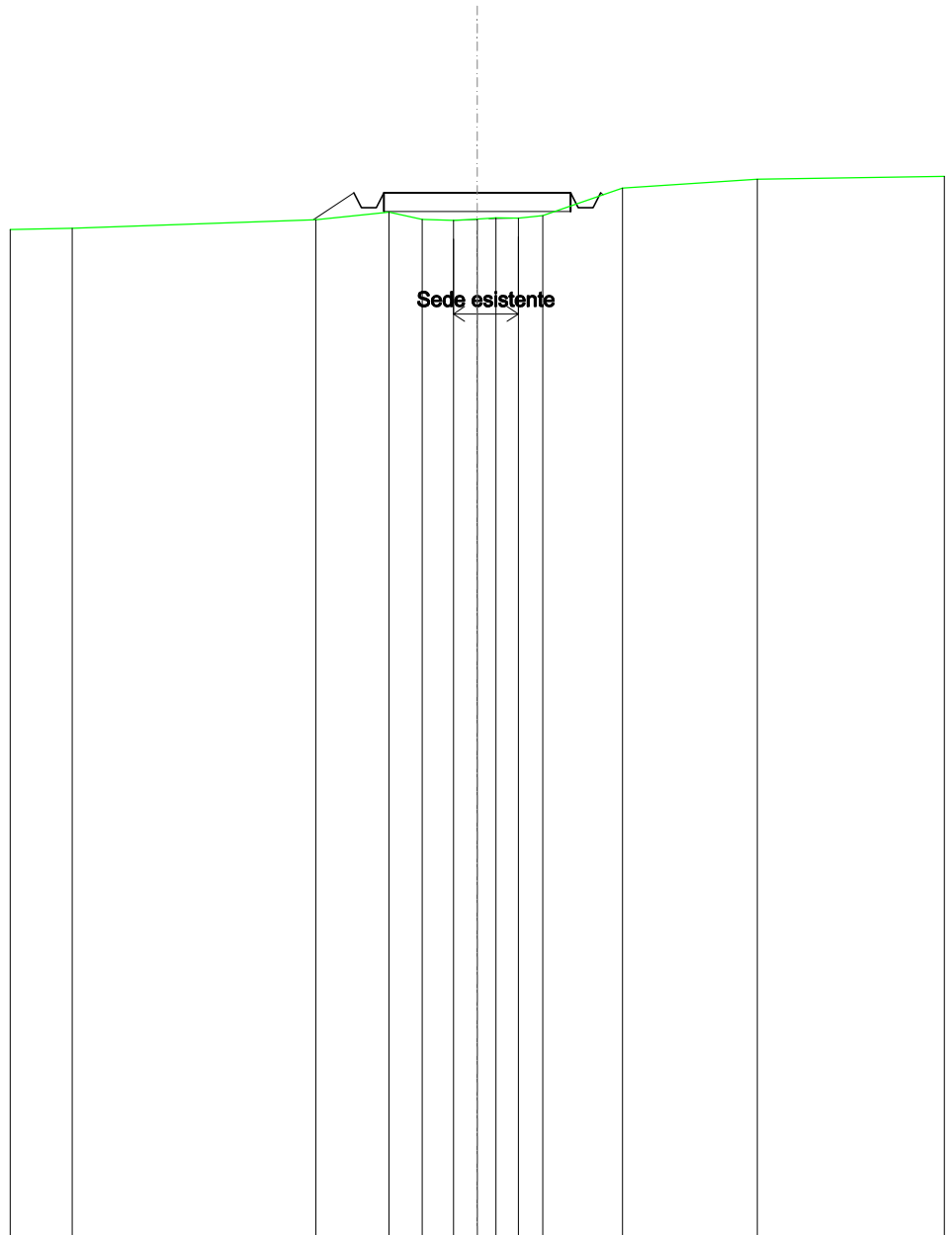
SCALA 1:200

QT.RIF. 460,000

QUOTE TERRENO	486,82	486,80	486,99	487,26	487,18	487,13	487,31	487,55	487,71
DIST.PARZIALI TERRENO	3,93	3,65	1,22	0,71	1,43	1,84	1,81		
QUOTE PROGETTO		486,80	487,96	487,56	487,56	487,96	487,96	487,56	487,55
DIST. PARZIALI PROGETTO		1,74			5,00			0,82	

SCAVI E BONIFICHE	
FOSSO	0,098 m ²
RILEVATI	
RILEVATO	0,733 m ²
SOVRASTRUTTURA STRADALE	
CASSONETTO	5,000 m
MANUFATTI	
SCAVO PER PIATTAFORMA	0,033 m ²
RILEVATO PER SCARPATE	0,584 m ²

SEZIONE N.: 12
 QT. PROGETTO: 487,958
 DIST.PROG.: 275,000
 DIST.PREC.: 25,000
 DIST.SUCC.: 25,000



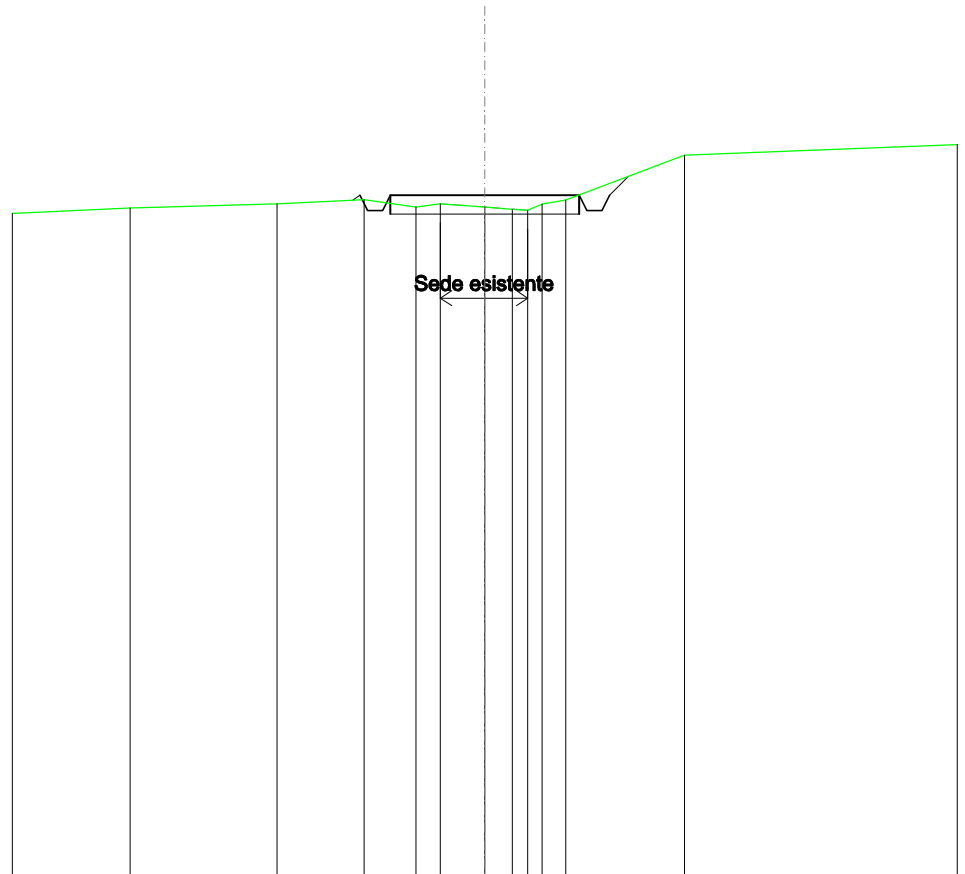
SCALA 1:200

QT.RIF. 460,000

QUOTE TERRENO	487,01	487,24	487,44	487,25	487,22	487,26	487,29	487,35	488,09	488,33
DIST.PARZIALI TERRENO	6,52	1,95	0,89	0,83	0,64	0,50	0,60	0,65	2,14	3,61
QUOTE PROGETTO		487,24	487,96	487,56	487,56	487,96	487,96	487,96	487,56	487,96
DIST. PARZIALI PROGETTO		1,08				5,00				

SCAVI E BONIFICHE	
FOSSO	0,496 m ²
SOVRASTRUTTURA STRADALE	
CASSONETTO	5,000 m
MANUFATTI	
SCAVO PER PIATTAFORMA	1,179 m ²
SCAVO PER PARETI TRINCEA	0,078 m ²
RILEVATO PER SCARPATE	0,026 m ²

SEZIONE N.: 13
 QT. PROGETTO: 488,034
 DIST.PROG.: 300,000
 DIST.PREC.: 25,000
 DIST.SUCC.: 25,000



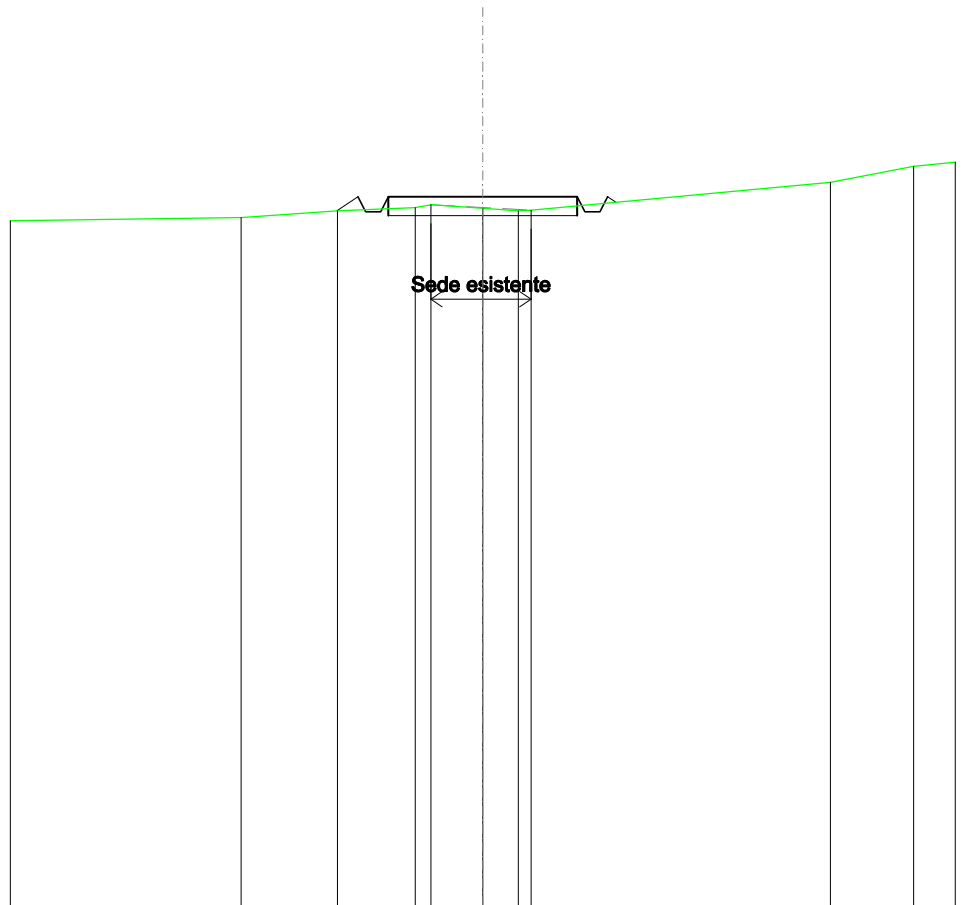
SCALA 1:200

QT.RIF. 470,000

QUOTE TERRENO	487,70	487,80	487,92	487,73	487,81	487,72	487,67	487,64	487,80	487,91	489,09
DIST.PARZIALI TERRENO	3,89	2,30	1,37	0,85	1,17	0,73	0,62	0,62	3,15		
QUOTE PROGETTO			487,90	488,03	487,63	488,03	488,03	487,63	488,03	488,53	
DIST. PARZIALI PROGETTO						5,00			0,50		

SCAVI E BONIFICHE	
FOSSO	0,123 m ²
SOVRASTRUTTURA STRADALE	
CASSONETTO	5,000 m
MANUFATTI	
SCAVO PER PIATTAFORMA	1,007 m ²
RILEVATO PER SCARPATE	0,197 m ²

SEZIONE N.: 14
 QT. PROGETTO: 488,819
 DIST.PROG.: 325,000
 DIST.PREC.: 25,000
 DIST.SUCC.: 25,000



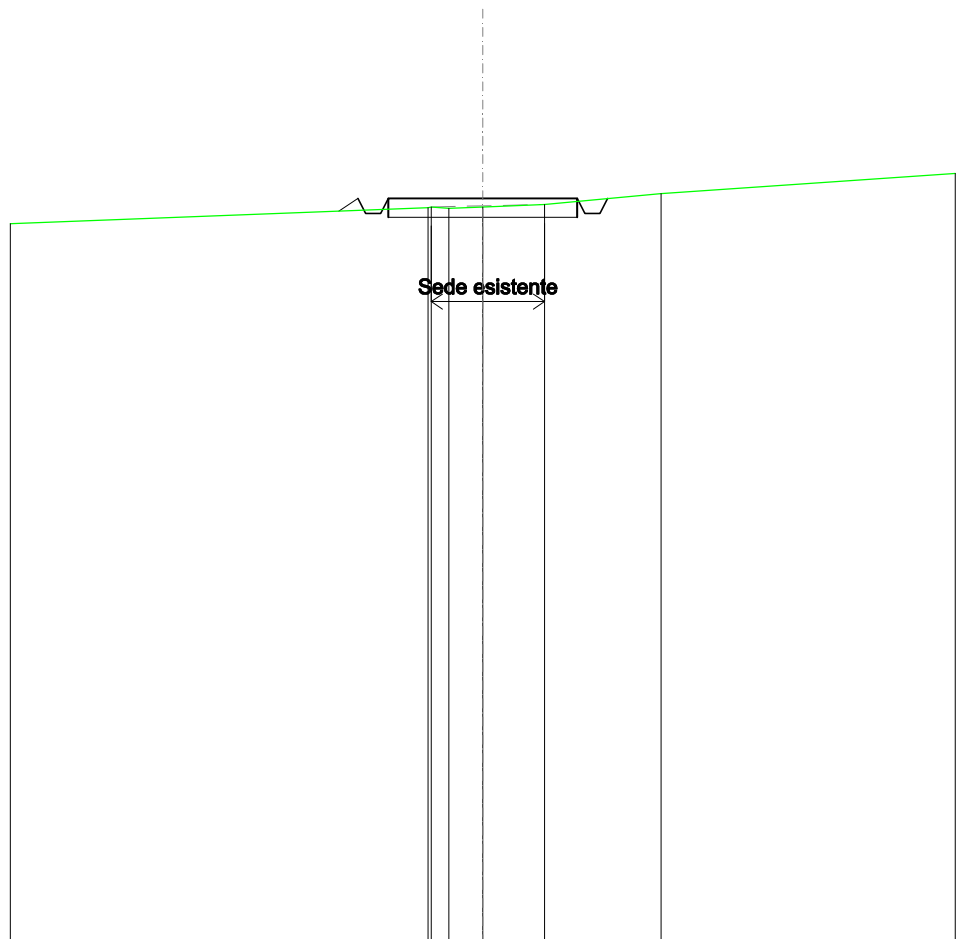
SCALA 1:200

QT.RIF. 470,000

QUOTE TERRENO	488,26	488,45	488,53 488,61	488,51 488,45 488,46	488,19	488,62
DIST.PARZIALI TERRENO	2,55	2,06	1,37	0,94	7,92	2,20
QUOTE PROGETTO		488,44 488,82 488,42 488,42 488,82	488,82	488,82	488,82 488,42 488,82 488,67	
DIST. PARZIALI PROGETTO		0,56		5,00		

SCAVI E BONIFICHE	
FOSSO	0,248 m ²
SOVRASTRUTTURA STRADALE	
CASSONETTO	5,000 m
MANUFATTI	
SCAVO PER PIATTAFORMA	1,436 m ²
RILEVATO PER SCARPATE	0,129 m ²

SEZIONE N.: 15
 QT. PROGETTO: 489,674
 DIST.PROG.: 350,000
 DIST.PREC.: 25,000
 DIST.SUCC.: 25,000



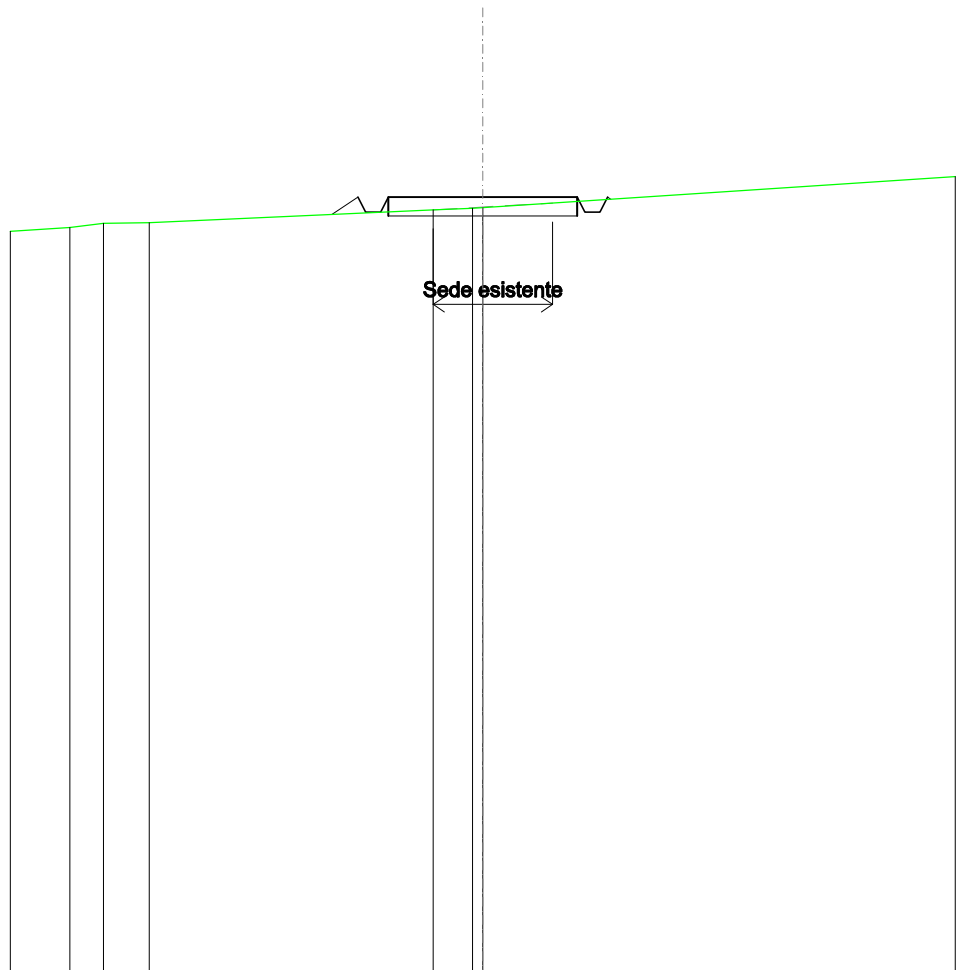
SCALA 1:200

QT.RIF. 470,000

QUOTE TERRENO			489,43	489,44	489,41	489,45	489,51	489,80
DIST.PARZIALI TERRENO			0,88	1,64	3,08			
QUOTE PROGETTO	489,34	489,67	489,27	489,67	489,67	489,27	489,67	489,67
DIST. PARZIALI PROGETTO	0,51			5,00				

SCAVI E BONIFICHE	
FOSSO	0,170 m ²
SOVRASTRUTTURA STRADALE	
CASSONETTO	5,000 m
MANUFATTI	
SCAVO PER PIATTAFORMA	1,143 m ²
RILEVATO PER SCARPATE	0,246 m ²

SEZIONE N.: 16
 QT. PROGETTO: 490,529
 DIST.PROG.: 375,000
 DIST.PREC.: 25,000
 DIST.SUCC.: 25,000



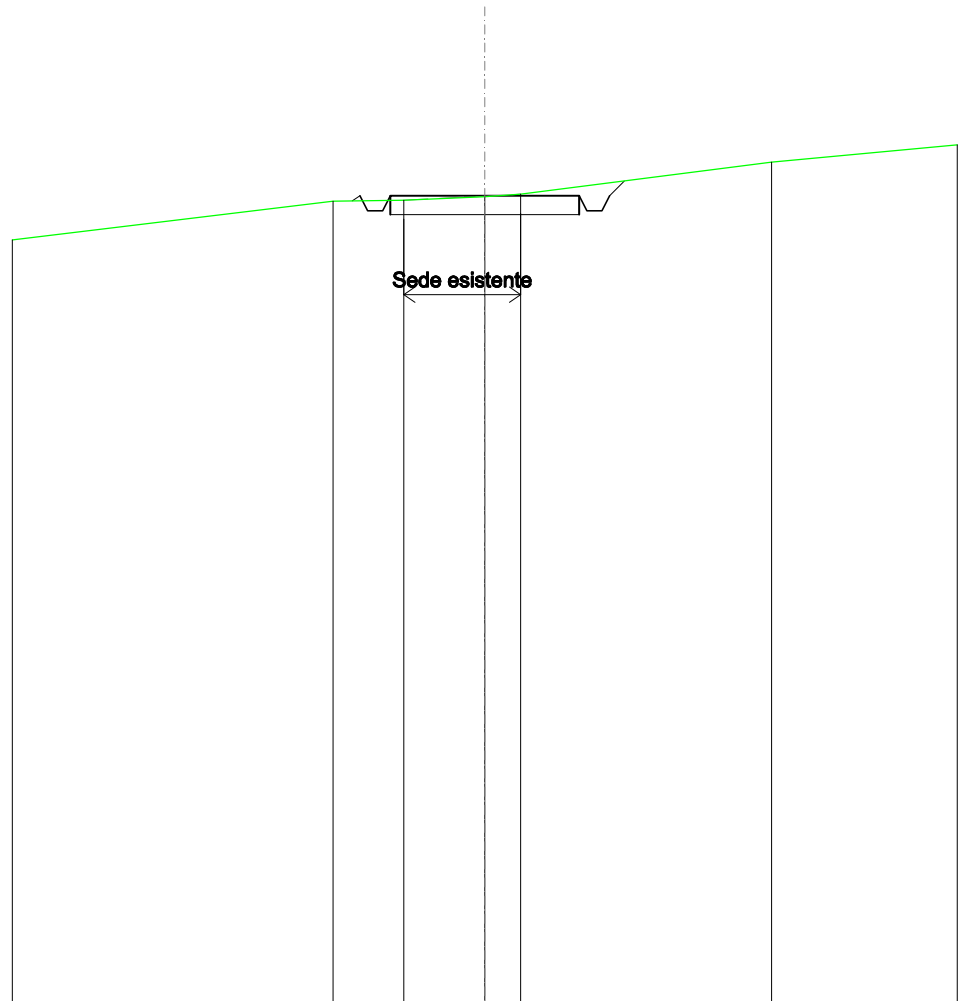
SCALA 1:200

QT.RIF. 470,000

QUOTE TERRENO	489,73	489,83	489,85	490,19	490,23	490,24
DIST.PARZIALI TERRENO	0,88	1,21	7,51	1,04		
QUOTE PROGETTO				490,07	490,53	490,53
DIST. PARZIALI PROGETTO				0,88	5,00	490,13
						490,13
						490,53
						490,47

SCAVI E BONIFICHE	
FOSSO	0,619 m ²
SOVRASTRUTTURA STRADALE	
CASSONETTO	5,000 m
MANUFATTI	
SCAVO PER PIATTAFORMA	2,535 m ²
SCAVO PER PARETI TRINCEA	0,067 m ²
RILEVATO PER SCARPATE	0,021 m ²

SEZIONE N.: 17
 QT. PROGETTO: 491,379
 DIST.PROG.: 400,000
 DIST.PREC.: 25,000
 DIST.SUCC.: 25,000



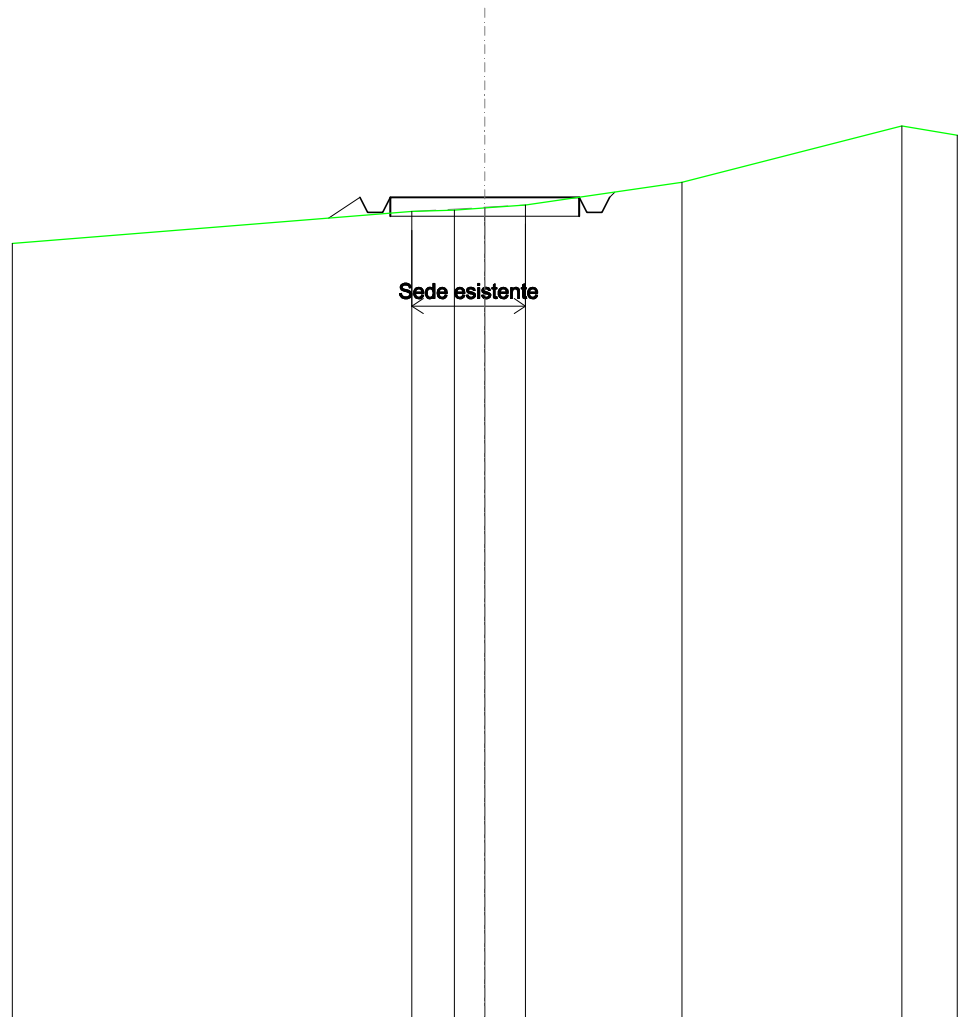
SCALA 1:200

QT.RIF. 470,000

QUOTE TERRENO	491,24	491,26	491,36	491,42	492,27
DIST.PARZIALI TERRENO	1,87	2,14	0,95	6,63	
QUOTE PROGETTO	491,24 491,38 490,98 491,38	491,38	491,38	491,38 491,38 490,98 491,77	
DIST. PARZIALI PROGETTO			5,00		

SCAVI E BONIFICHE	
FOSSO	0,288 m ²
SOVRASTRUTTURA STRADALE	
CASSONETTO	5,000 m
MANUFATTI	
SCAVO PER PIATTAFORMA	1,217 m ²
SCAVO PER PARETI TRINCEA	0,008 m ²
RILEVATO PER SCARPATE	0,327 m ²

SEZIONE N.: 18
 QT. PROGETTO: 491,764
 DIST.PROG.: 425,000
 DIST.PREC.: 25,000
 DIST.SUCC.: 25,000



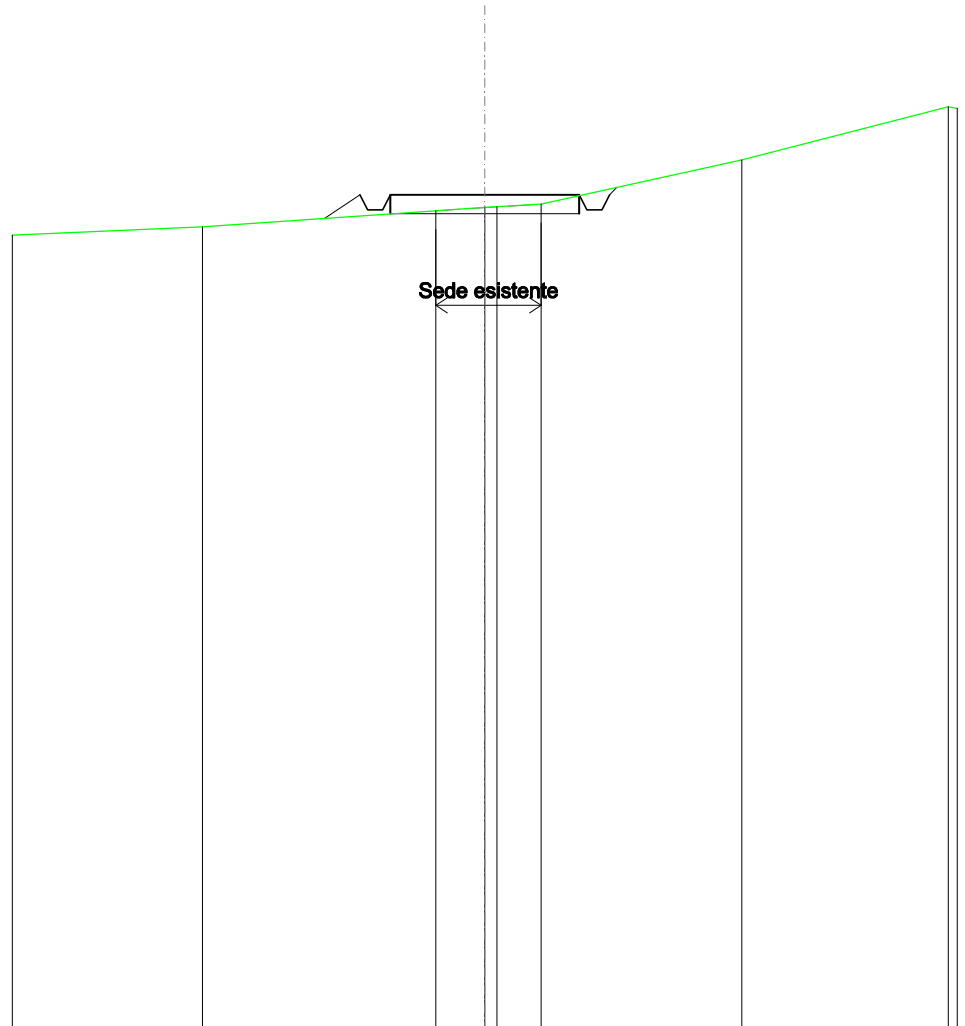
SCALA 1:200

QT.RIF. 470,000

QUOTE TERRENO				491,39	491,43	491,48	491,56		492,16		493,65
DIST.PARZIALI TERRENO				1,12	0,81	1,07		4,14		5,81	
QUOTE PROGETTO		491,21	491,76	491,36	491,36	491,76	491,76	491,36	491,36	491,76	491,90
DIST. PARZIALI PROGETTO		0,83				5,00					

SCAVI E BONIFICHE	
FOSSO	0,289 m ²
RILEVATI	
RILEVATO	0,000 m ²
SOVRASTRUTTURA STRADALE	
CASSONETTO	5,000 m
MANUFATTI	
SCAVO PER PIATTAFORMA	0,874 m ²
SCAVO PER PARETI TRINCEA	0,014 m ²
RILEVATO PER SCARPATE	0,452 m ²

SEZIONE N.: 19
 QT. PROGETTO: 492,070
 DIST.PROG.: 450,000
 DIST.PREC.: 25,000
 DIST.SUCC.: 25,000



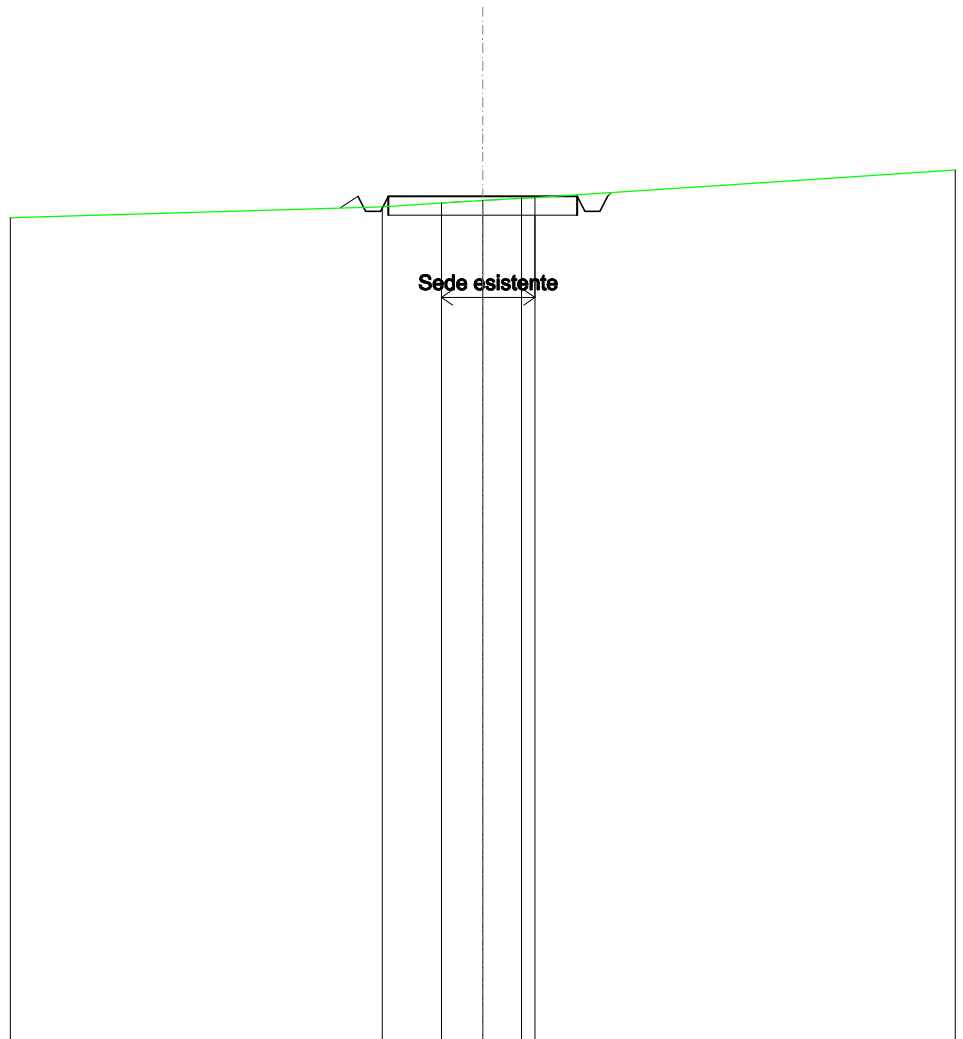
SCALA 1:200

QT.RIF. 470,000

QUOTE TERRENO	491,22	491,64	491,73	491,76	491,82	492,99
DIST.PARZIALI TERRENO	6,18	1,29	1,17	5,31		
QUOTE PROGETTO	491,44	492,07	491,67	492,07	491,67	492,26
DIST. PARZIALI PROGETTO	0,94	5,00				

SCAVI E BONIFICHE	
FOSSO	0,343 m ²
SOVRASTRUTTURA STRADALE	
CASSONETTO	5,000 m
MANUFATTI	
SCAVO PER PIATTAFORMA	1,917 m ²
SCAVO PER PARETI TRINCEA	0,004 m ²
RILEVATO PER SCARPATE	0,110 m ²

SEZIONE N.: 20
 QT. PROGETTO: 492,376
 DIST.PROG.: 475,000
 DIST.PREC.: 25,000
 DIST.SUCC.: 25,000



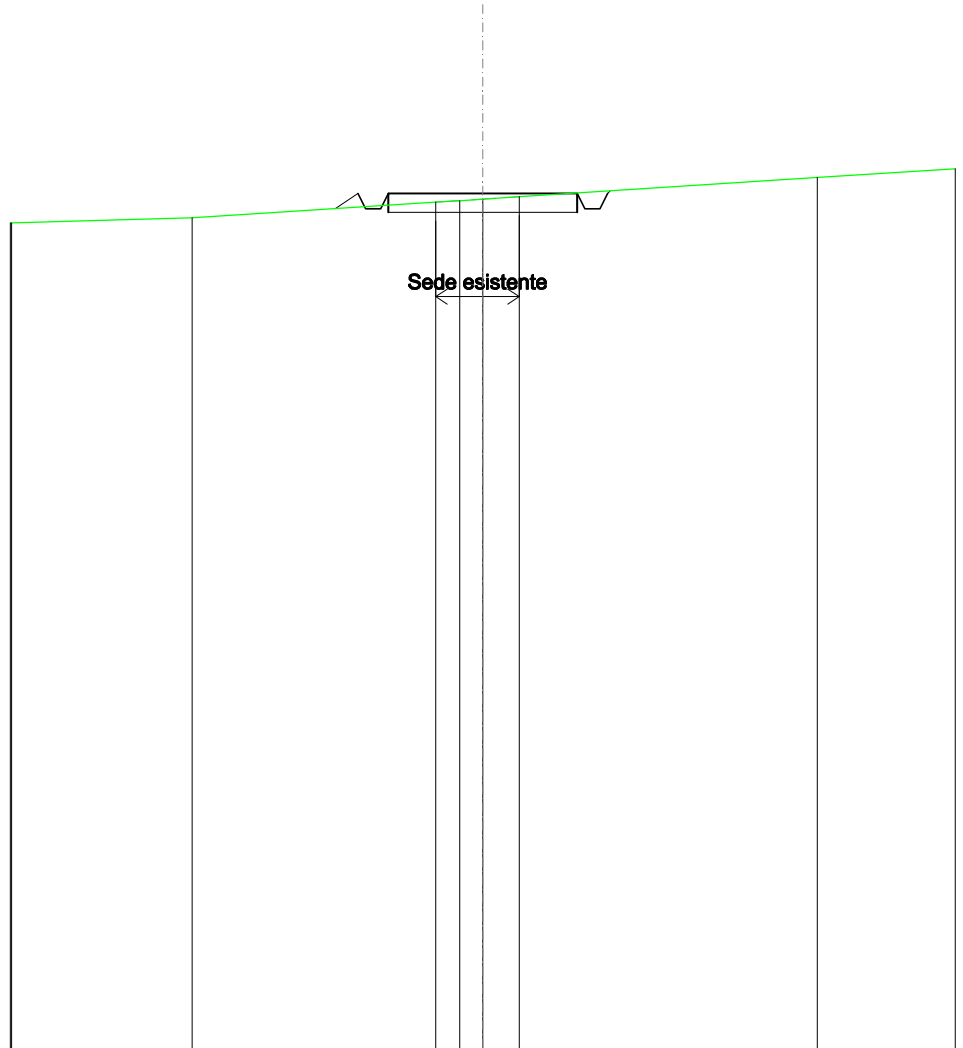
SCALA 1:200

QT.RIF. 470,000

QUOTE TERRENO		492,10	492,20	492,26	492,32	492,34
DIST.PARZIALI TERRENO		1,56	1,10	1,02		
QUOTE PROGETTO		492,06	492,38	491,98	491,98	492,38
DIST. PARZIALI PROGETTO			5,00			

SCAVI E BONIFICHE	
FOSSO	0,303 m ²
SOVRASTRUTTURA STRADALE	
CASSONETTO	5,000 m
MANUFATTI	
SCAVO PER PIATTAFORMA	1,764 m ²
SCAVO PER PARETI TRINCEA	0,002 m ²
RILEVATO PER SCARPATE	0,162 m ²

SEZIONE N.: 21
 QT. PROGETTO: 492,682
 DIST.PROG.: 500,000
 DIST.PREC.: 25,000
 DIST.SUCC.: 25,000



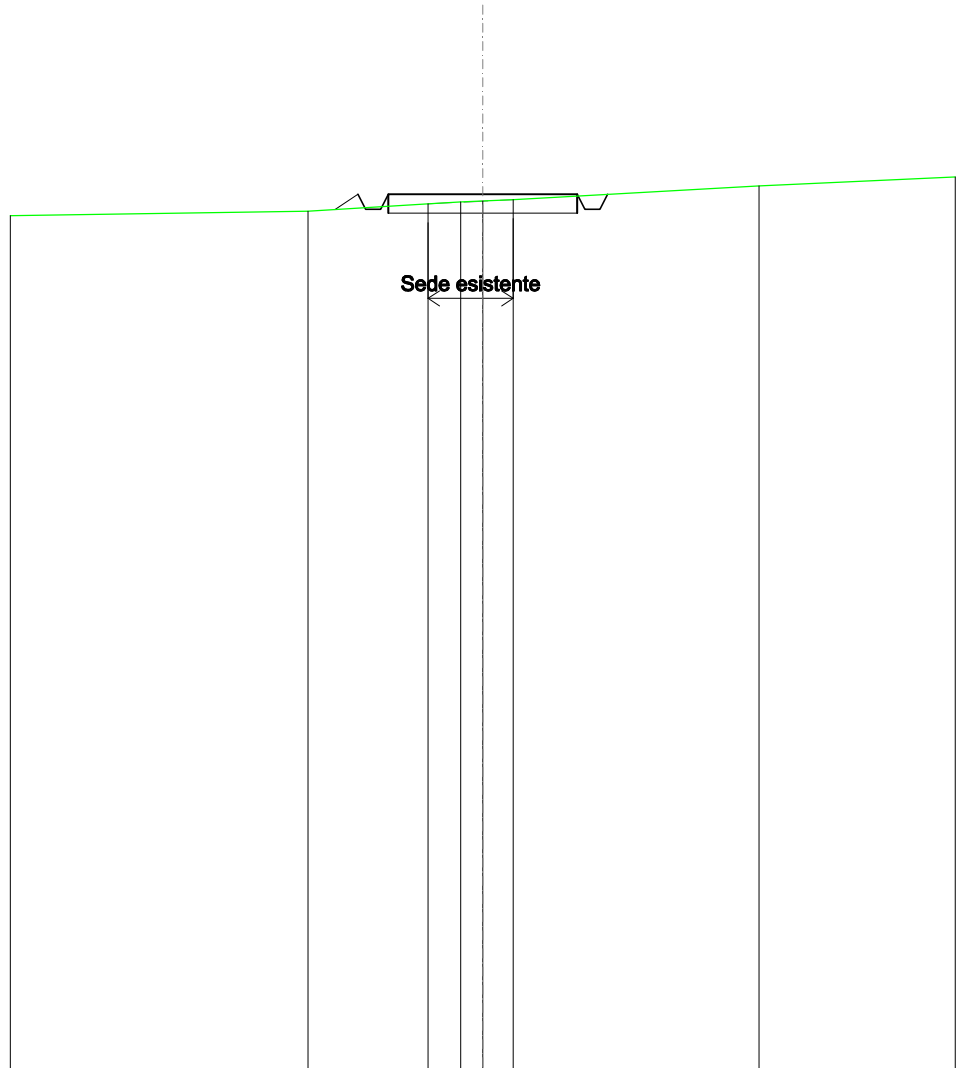
SCALA 1:200

QT.RIF. 470,000

QUOTE TERRENO	492,05	492,45	492,49	492,53	492,60	493,11
DIST.PARZIALI TERRENO		6,44	0,63	0,81	0,96	7,88
QUOTE PROGETTO		492,29	492,68	492,28	492,68	492,76
DIST. PARZIALI PROGETTO		0,59		5,00		

SCAVI E BONIFICHE	
FOSSO	0,243 m ²
SOVRASTRUTTURA STRADALE	
CASSONETTO	5,000 m
MANUFATTI	
SCAVO PER PIATTAFORMA	1,596 m ²
RILEVATO PER SCARPATE	0,174 m ²

SEZIONE N.: 22
 QT. PROGETTO: 493,195
 DIST.PROG.: 525,000
 DIST.PREC.: 25,000
 DIST.SUCC.: 25,000



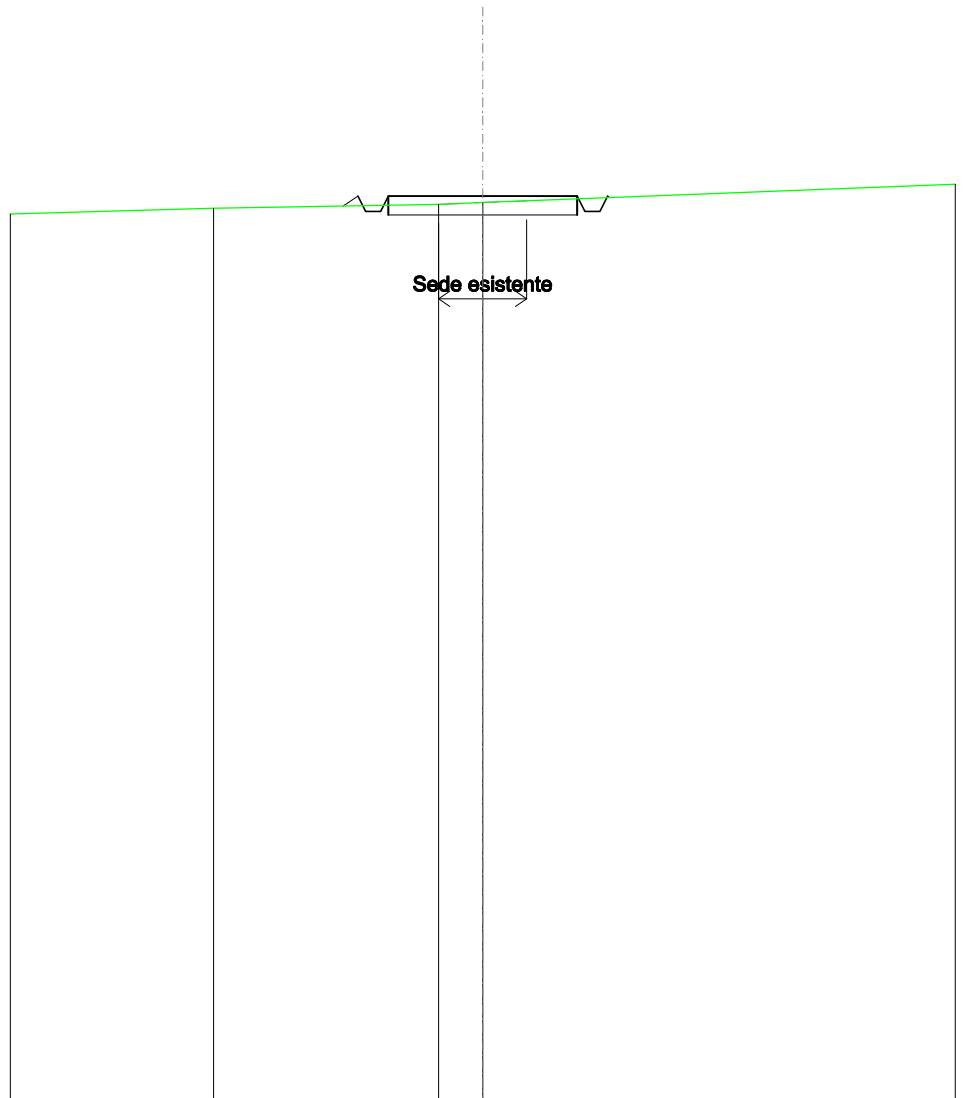
SCALA 1:200

QT.RIF. 470,000

QUOTE TERRENO	492,74	492,94	492,99	493,02	493,05	493,42
DIST.PARZIALI TERRENO		3,17	0,86	0,59	0,80	6,51
QUOTE PROGETTO	492,79	493,19	492,79	492,79	493,19	493,19
DIST. PARZIALI PROGETTO	0,61			5,00		

SCAVI E BONIFICHE	
FOSSO	0,270 m ²
SOVRASTRUTTURA STRADALE	
CASSONETTO	5,000 m
MANUFATTI	
SCAVO PER PIATTAFORMA	1,672 m ²
RILEVATO PER SCARPATE	0,082 m ²

SEZIONE N.: 23
 QT. PROGETTO: 493,936
 DIST.PROG.: 550,000
 DIST.PREC.: 25,000
 DIST.SUCC.: 25,000



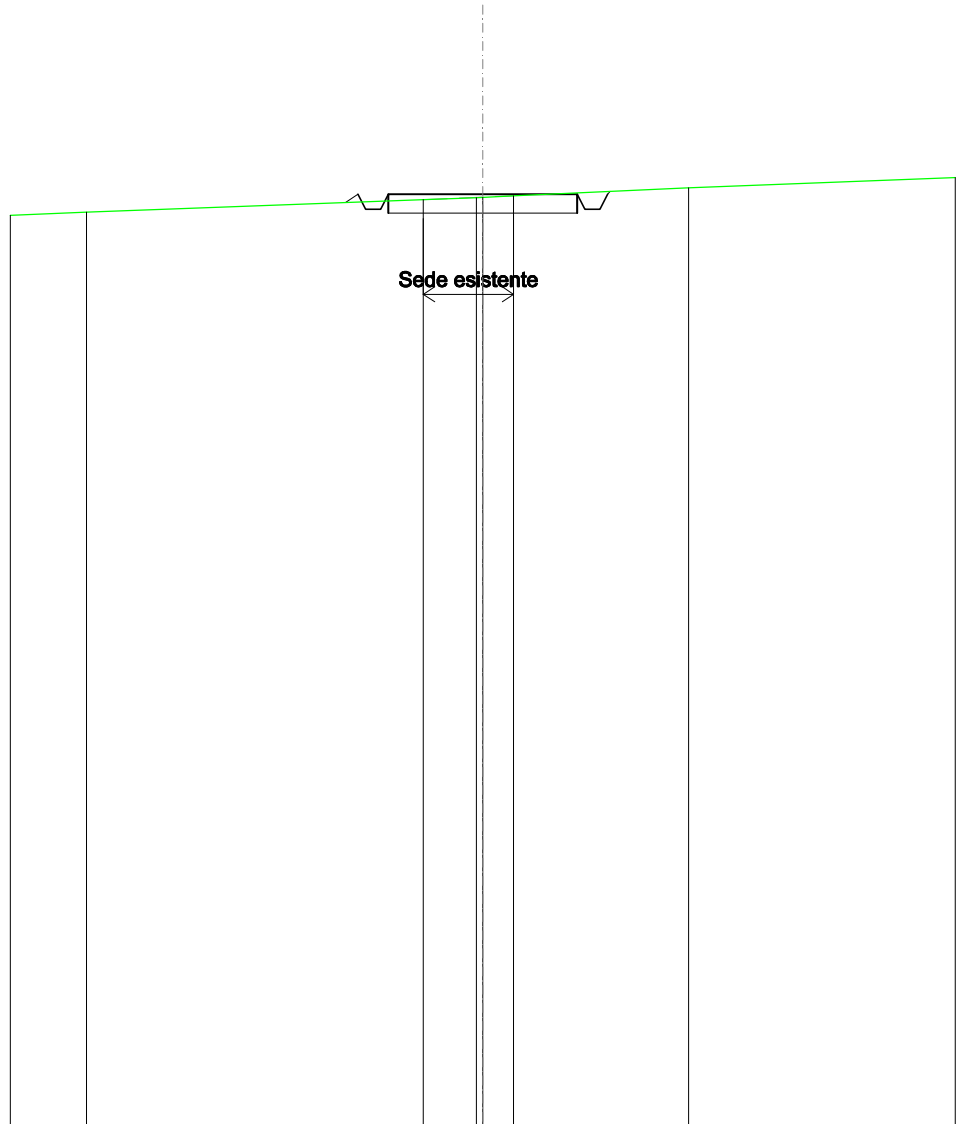
SCALA 1:200

QT.RIF. 470,000

QUOTE TERRENO	493,62	493,72	493,77
DIST.PARZIALI TERRENO	5,95	1,17	
QUOTE PROGETTO	493,68 493,94 493,54 493,54 493,94	493,94	493,94 493,54 493,54 493,94 493,90
DIST. PARZIALI PROGETTO		5,00	

SCAVI E BONIFICHE	
FOSSO	0,385 m ²
SOVRASTRUTTURA STRADALE	
CASSONETTO	5,000 m
MANUFATTI	
SCAVO PER PIATTAFORMA	2,110 m ²
SCAVO PER PARETI TRINCEA	0,003 m ²
RILEVATO PER SCARPATE	0,054 m ²

SEZIONE N.: 24
 QT. PROGETTO: 494,676
 DIST.PROG.: 575,000
 DIST.PREC.: 25,000
 DIST.SUCC.: 25,000



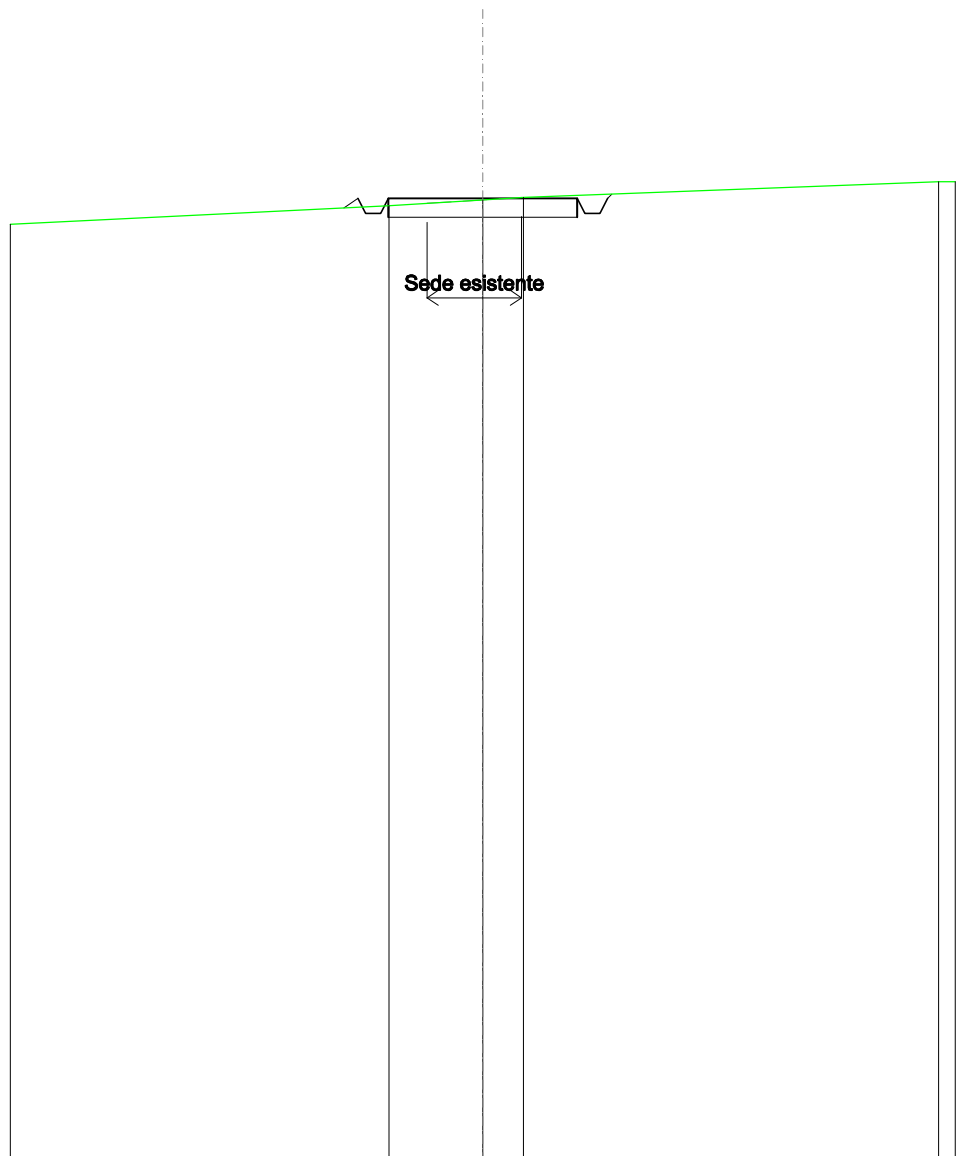
SCALA 1:200

QT.RIF. 470,000

QUOTE TERRENO	494,20	494,53	494,58 494,59 494,64	494,84
DIST.PARZIALI TERRENO	8,91	1,40	0,81	4,63
QUOTE PROGETTO		494,45 494,68 494,28 494,28 494,68	494,68	494,68 494,28 494,68 494,75
DIST. PARZIALI PROGETTO		5,00		

SCAVI E BONIFICHE	
FOSSO	0,408 m ²
SOVRASTRUTTURA STRADALE	
CASSONETTO	5,000 m
MANUFATTI	
SCAVO PER PIATTAFORMA	2,274 m ²
SCAVO PER PARETI TRINCEA	0,006 m ²
RILEVATO PER SCARPATE	0,066 m ²

SEZIONE N.: 25
 QT. PROGETTO: 495,411
 DIST.PROG.: 600,000
 DIST.PREC.: 25,000
 DIST.SUCC.: 25,000



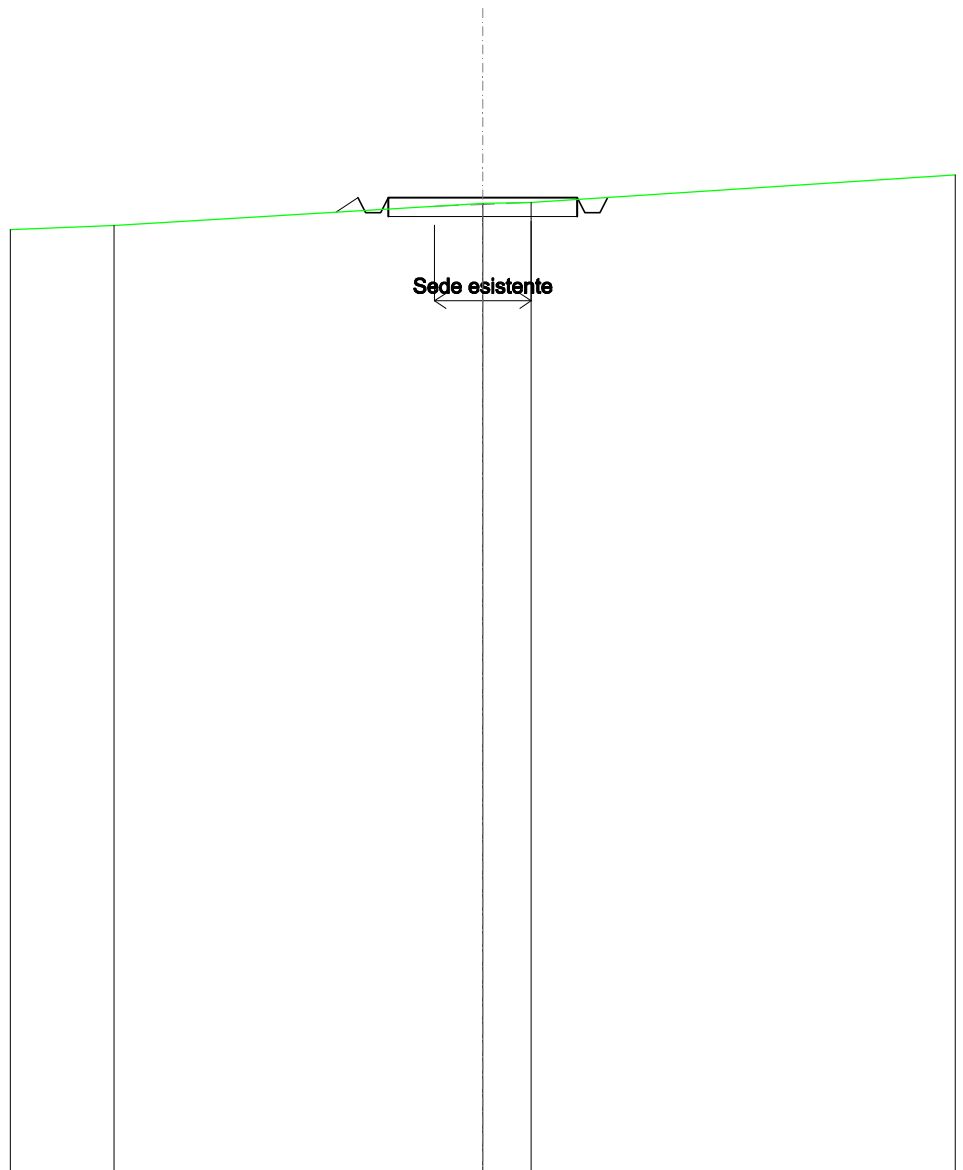
SCALA 1:200

QT.RIF. 470,000

QUOTE TERRENO		495,22	495,37	495,44
DIST.PARZIALI TERRENO		2,48	1,08	
QUOTE PROGETTO		495,16 495,41 495,01 495,01 495,41	495,41	495,41 495,01 495,41 495,52
DIST. PARZIALI PROGETTO			5,00	

SCAVI E BONIFICHE	
FOSSO	0,255 m ²
SOVRASTRUTTURA STRADALE	
CASSONETTO	5,000 m
MANUFATTI	
SCAVO PER PIATTAFORMA	1,648 m ²
RILEVATO PER SCARPATE	0,155 m ²

SEZIONE N.: 26
 QT. PROGETTO: 495,801
 DIST.PROG.: 625,000
 DIST.PREC.: 25,000
 DIST.SUCC.: 25,000



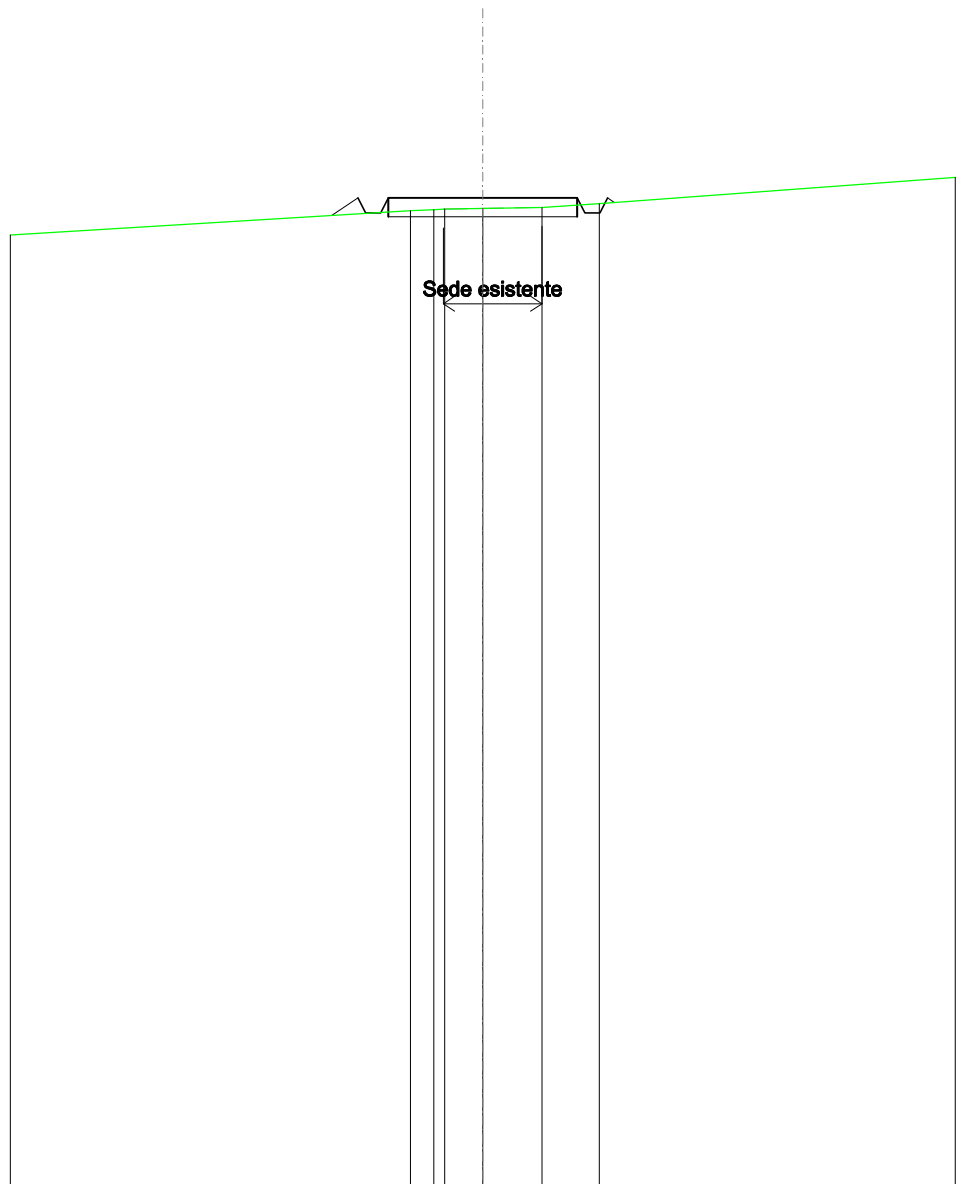
SCALA 1:200

QT.RIF. 470,000

QUOTE TERRENO	495,06	495,65	495,67
DIST.PARZIALI TERRENO	9,75	1,28	
QUOTE PROGETTO	495,42 495,80 495,40 495,80	495,80	495,80 495,40 495,80 495,80
DIST. PARZIALI PROGETTO	0,58	5,00	

SCAVI E BONIFICHE	
FOSSO	0,124 m ²
SOVRASTRUTTURA STRADALE	
CASSONETTO	5,000 m
MANUFATTI	
SCAVO PER PIATTAFORMA	1,088 m ²
RILEVATO PER SCARPATE	0,254 m ²

SEZIONE N.: 27
 QT. PROGETTO: 496,165
 DIST.PROG.: 650,000
 DIST.PREC.: 25,000
 DIST.SUCC.: 25,000



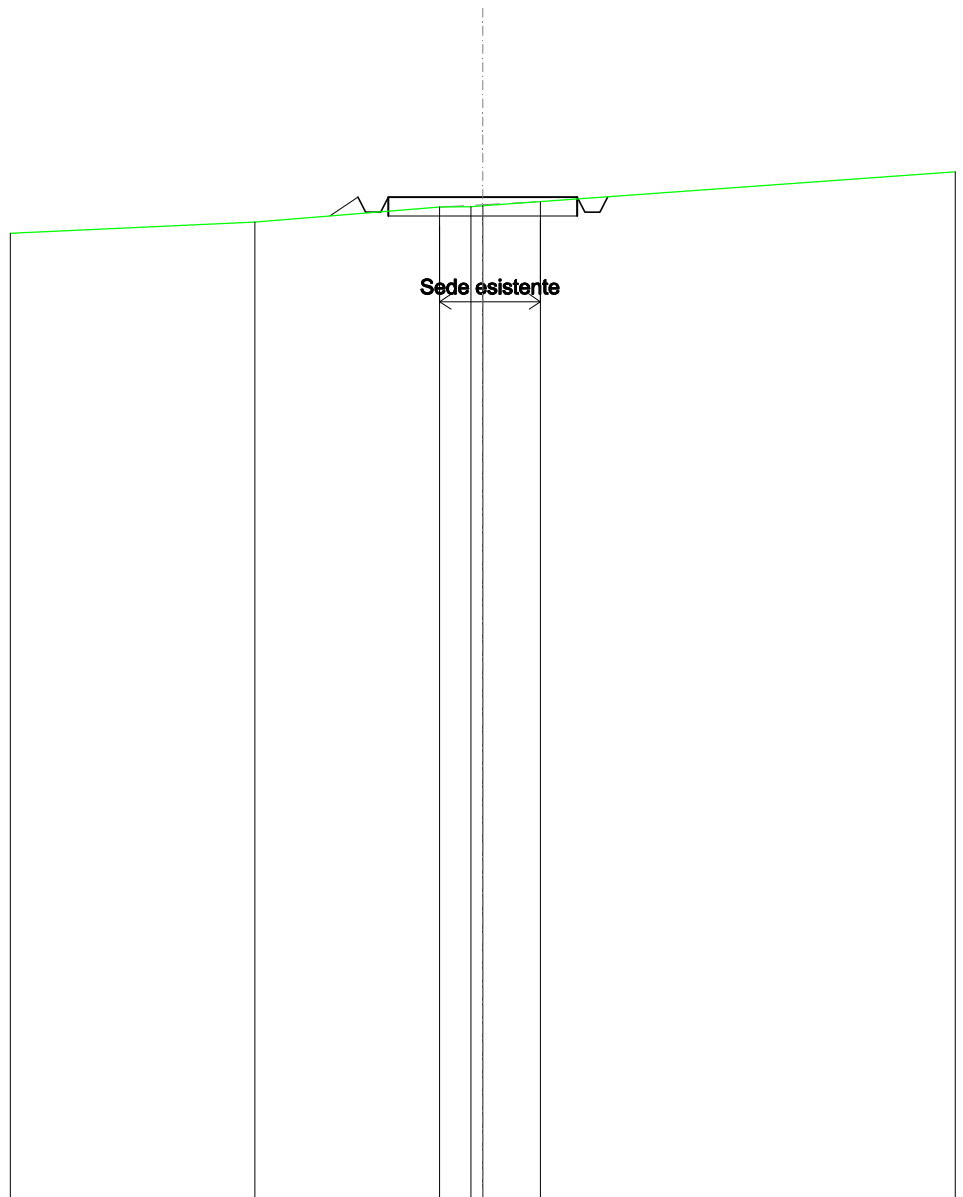
SCALA 1:200

QT.RIF. 470,000

QUOTE TERRENO				495,83	495,85	495,87	495,89	495,91	496,01
DIST.PARZIALI TERRENO				0,62	1,01	1,56	1,52		
QUOTE PROGETTO	495,70	495,16	495,76	495,16	496,16	495,16	495,76	495,16	496,04
DIST. PARZIALI PROGETTO	0,70				5,00				

SCAVI E BONIFICHE	
FOSSO	0,227 m ²
SOVRASTRUTTURA STRADALE	
CASSONETTO	5,000 m
MANUFATTI	
SCAVO PER PIATTAFORMA	1,436 m ²
RILEVATO PER SCARPATE	0,252 m ²

SEZIONE N.: 28
 QT. PROGETTO: 496,529
 DIST.PROG.: 675,000
 DIST.PREC.: 25,000
 DIST.SUCC.: 25,000



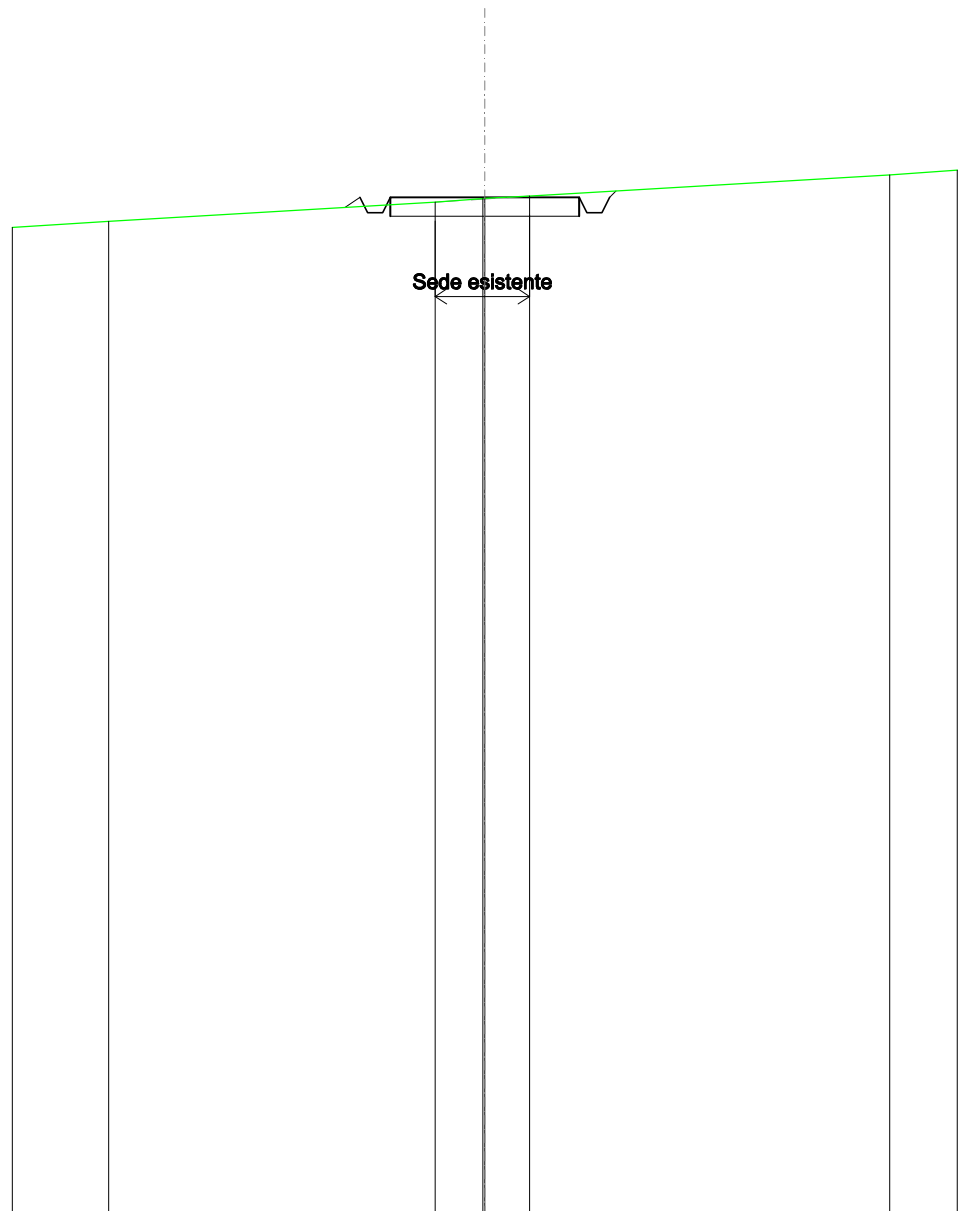
SCALA 1:200

QT.RIF. 470,000

QUOTE TERRENO	495,87	496,26	496,28	496,30	496,41
DIST.PARZIALI TERRENO		4,89	0,82	1,52	
QUOTE PROGETTO		496,03	496,53	496,53	496,53
DIST. PARZIALI PROGETTO		0,75		5,00	

SCAVI E BONIFICHE	
FOSSO	0,438 m ²
SOVRASTRUTTURA STRADALE	
CASSONETTO	5,000 m
MANUFATTI	
SCAVO PER PIATTAFORMA	2,317 m ²
SCAVO PER PARETI TRINCEA	0,013 m ²
RILEVATO PER SCARPATE	0,070 m ²

SEZIONE N.: 29
 QT. PROGETTO: 496,891
 DIST.PROG.: 700,000
 DIST.PREC.: 25,000
 DIST.SUCC.: 25,000

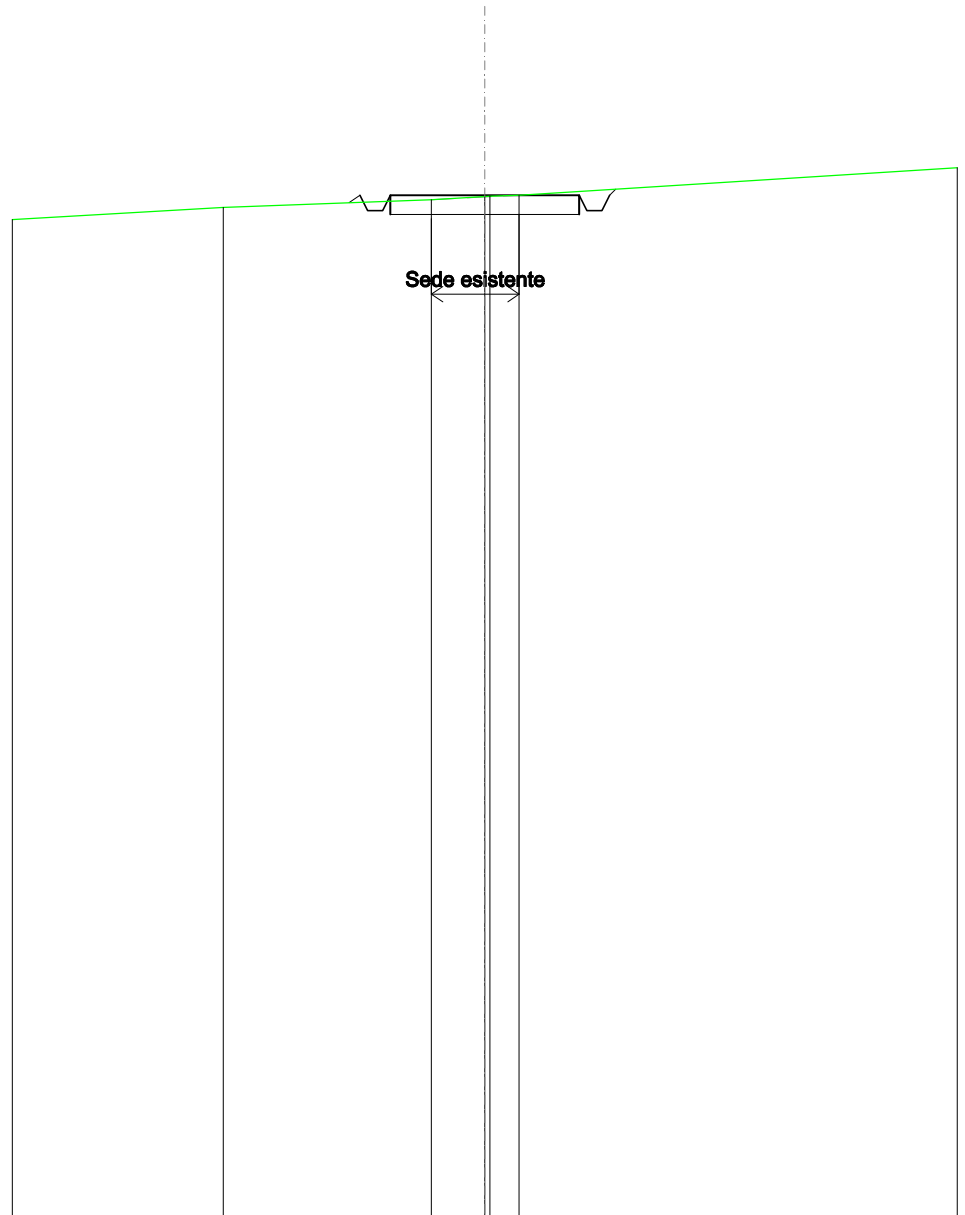


SCALA 1:200

QUOTE TERRENO	496,26	496,77	496,86 496,86	496,92	497,48
DIST.PARZIALI TERRENO		8,64	1,28 1,18	9,52	
QUOTE PROGETTO			496,89 496,89 496,49 496,89	496,89 496,49 496,89	497,06
DIST. PARZIALI PROGETTO			5,00		

SCAVI E BONIFICHE	
FOSSO	0,464 m ²
SOVRASTRUTTURA STRADALE	
CASSONETTO	5,000 m
MANUFATTI	
SCAVO PER PIATTAFORMA	2,342 m ²
SCAVO PER PARETI TRINCEA	0,013 m ²
RILEVATO PER SCARPATE	0,041 m ²

SEZIONE N.: 30
 QT. PROGETTO: 497,050
 DIST.PROG.: 725,000
 DIST.PREC.: 25,000
 DIST.SUCC.: 25,000



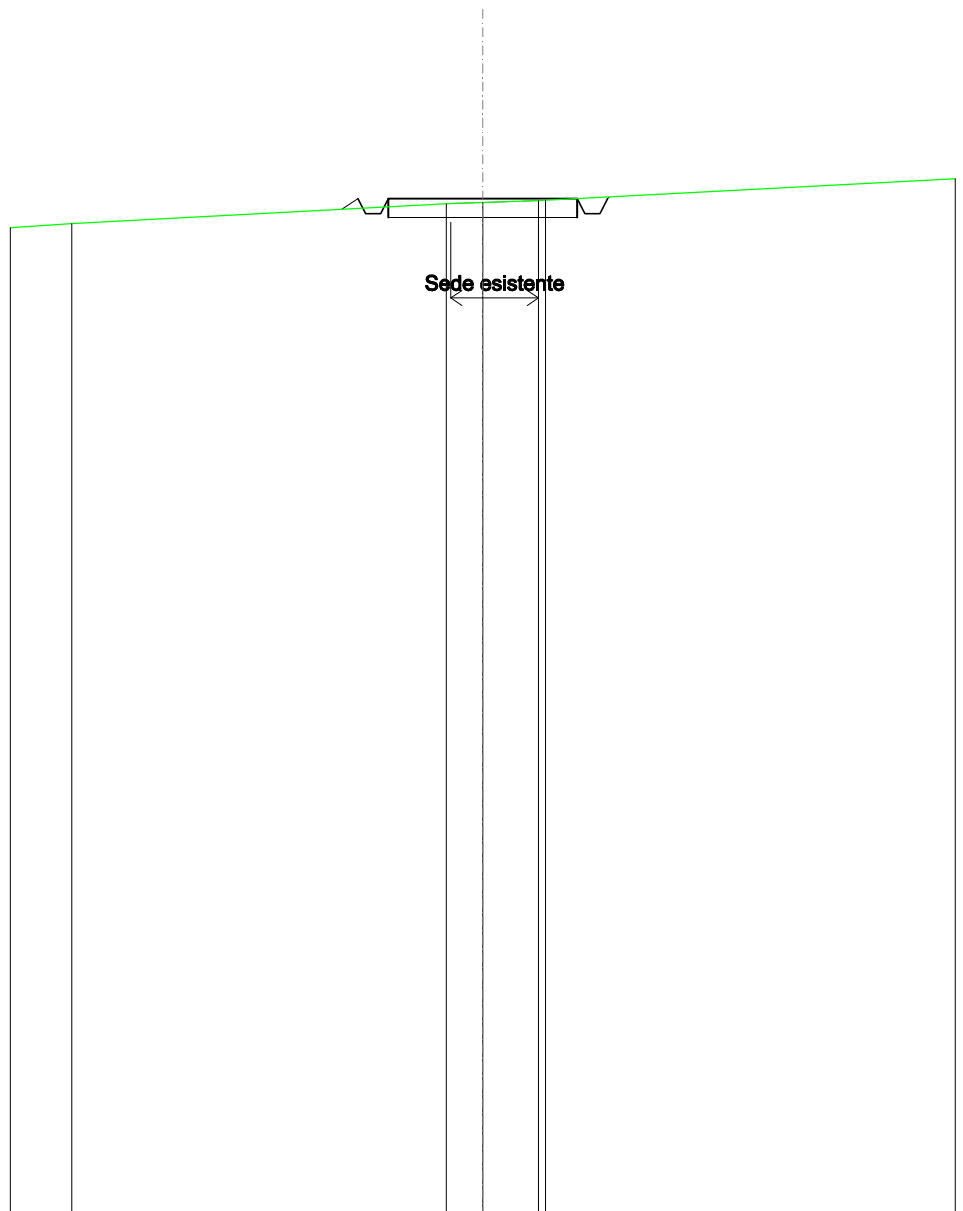
SCALA 1:200

QT.RIF. 470,000

QUOTE TERRENO	496,73	496,94	497,02	497,03	497,06
DIST.PARZIALI TERRENO		5,50	1,41	0,77	
QUOTE PROGETTO		496,86	497,05	496,65	497,05
DIST. PARZIALI PROGETTO			5,00		

SCAVI E BONIFICHE	
FOSSO	0,333 m ²
SOVRASTRUTTURA STRADALE	
CASSONETTO	5,000 m
MANUFATTI	
SCAVO PER PIATTAFORMA	1,967 m ²
SCAVO PER PARETI TRINCEA	0,001 m ²
RILEVATO PER SCARPATE	0,084 m ²

SEZIONE N.: 31
 QT. PROGETTO: 496,862
 DIST.PROG.: 750,000
 DIST.PREC.: 25,000
 DIST.SUCC.: 25,000



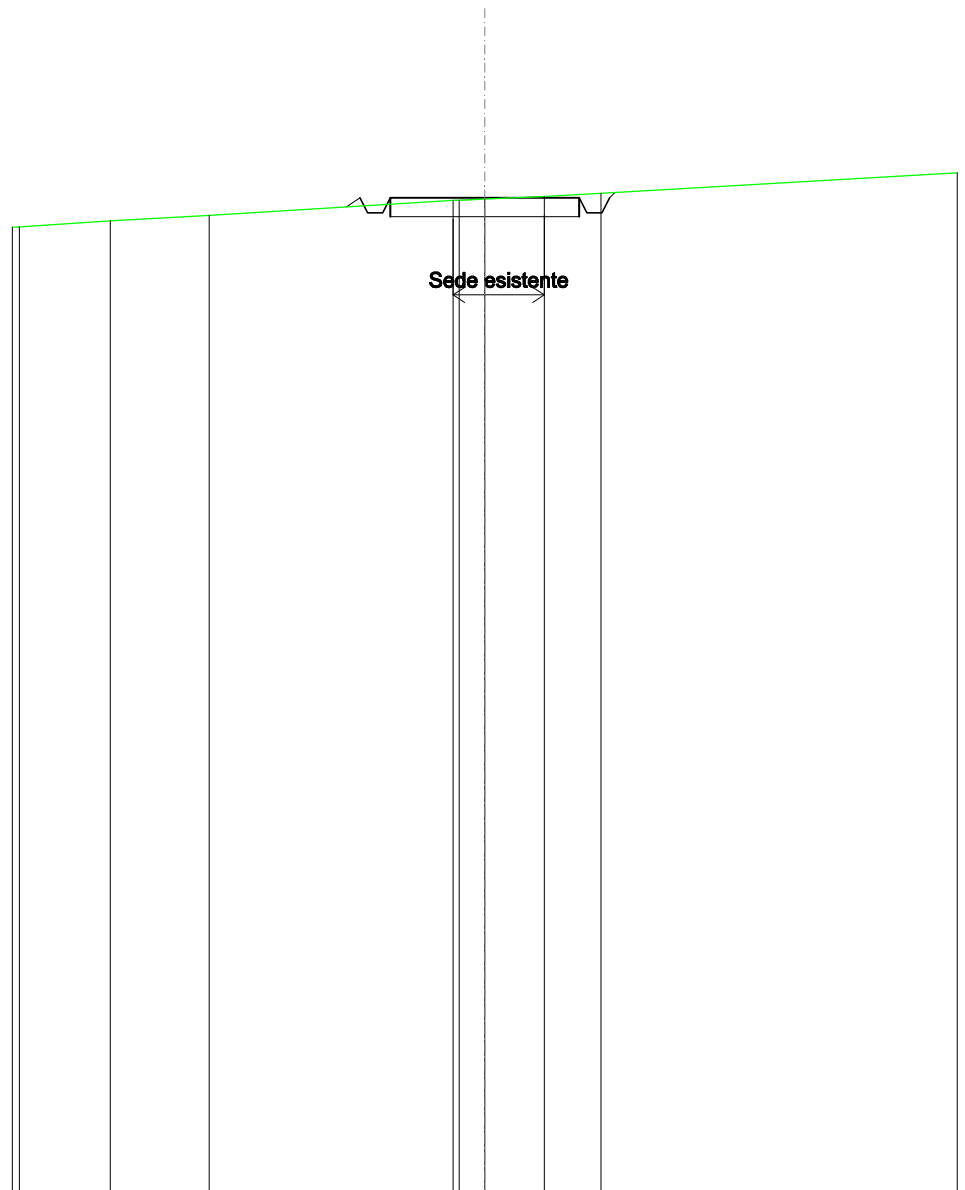
SCALA 1:200

QT.RIF. 470,000

QUOTE TERRENO	496,20	496,73	496,76	496,81	496,82
DIST.PARZIALI TERRENO	9,90	0,97	1,47		
QUOTE PROGETTO		496,58	496,86	496,86	496,90
DIST. PARZIALI PROGETTO			5,00		

SCAVI E BONIFICHE	
FOSSO	0,426 m ²
SOVRASTRUTTURA STRADALE	
CASSONETTO	5,000 m
MANUFATTI	
SCAVO PER PIATTAFORMA	2,308 m ²
SCAVO PER PARETI TRINCEA	0,009 m ²
RILEVATO PER SCARPATE	0,061 m ²

SEZIONE N.: 32
 QT. PROGETTO: 496,328
 DIST.PROG.: 775,000
 DIST.PREC.: 25,000
 DIST.SUCC.: 25,000



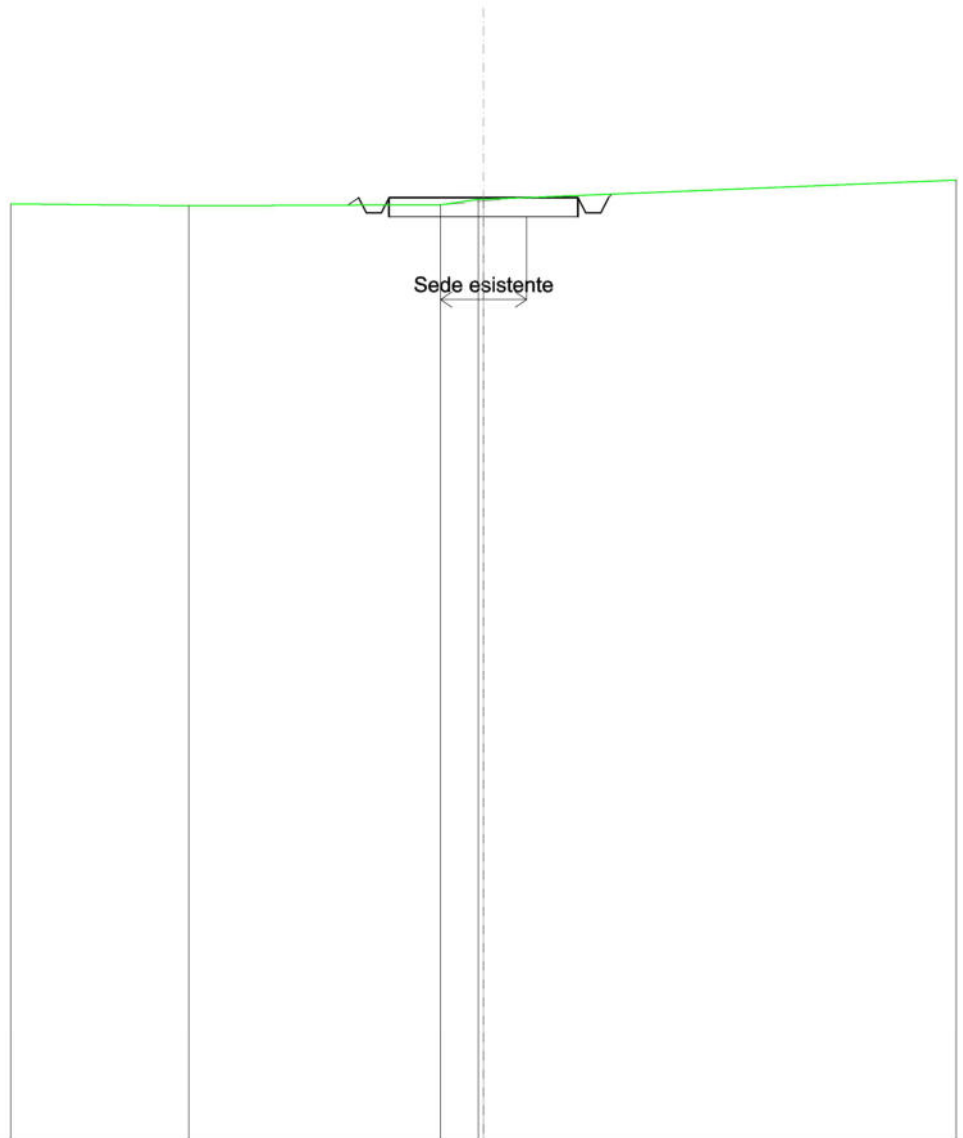
SCALA 1:200

QT.RIF. 470,000

QUOTE TERRENO	495,72	495,86	496,26	496,26	496,29	496,36	496,44
DIST.PARZIALI TERRENO	2,61	6,46	0,88	1,57	1,50		
QUOTE PROGETTO			496,08	496,33	495,93	496,33	495,93
DIST. PARZIALI PROGETTO				5,00			

SCAVI E BONIFICHE	
FOSSO	0,409 m ²
SOVRASTRUTTURA STRADALE	
CASSONETTO	5,000 m
MANUFATTI	
SCAVO PER PIATTAFORMA	2,156 m ²
SCAVO PER PARETI TRINCEA	0,005 m ²
RILEVATO PER SCARPATE	0,046 m ²

SEZIONE N.: 34
 QT. PROGETTO: 494,962
 DIST.PROG.: 825,000
 DIST.PREC.: 25,000
 DIST.SUCC.: 25,000



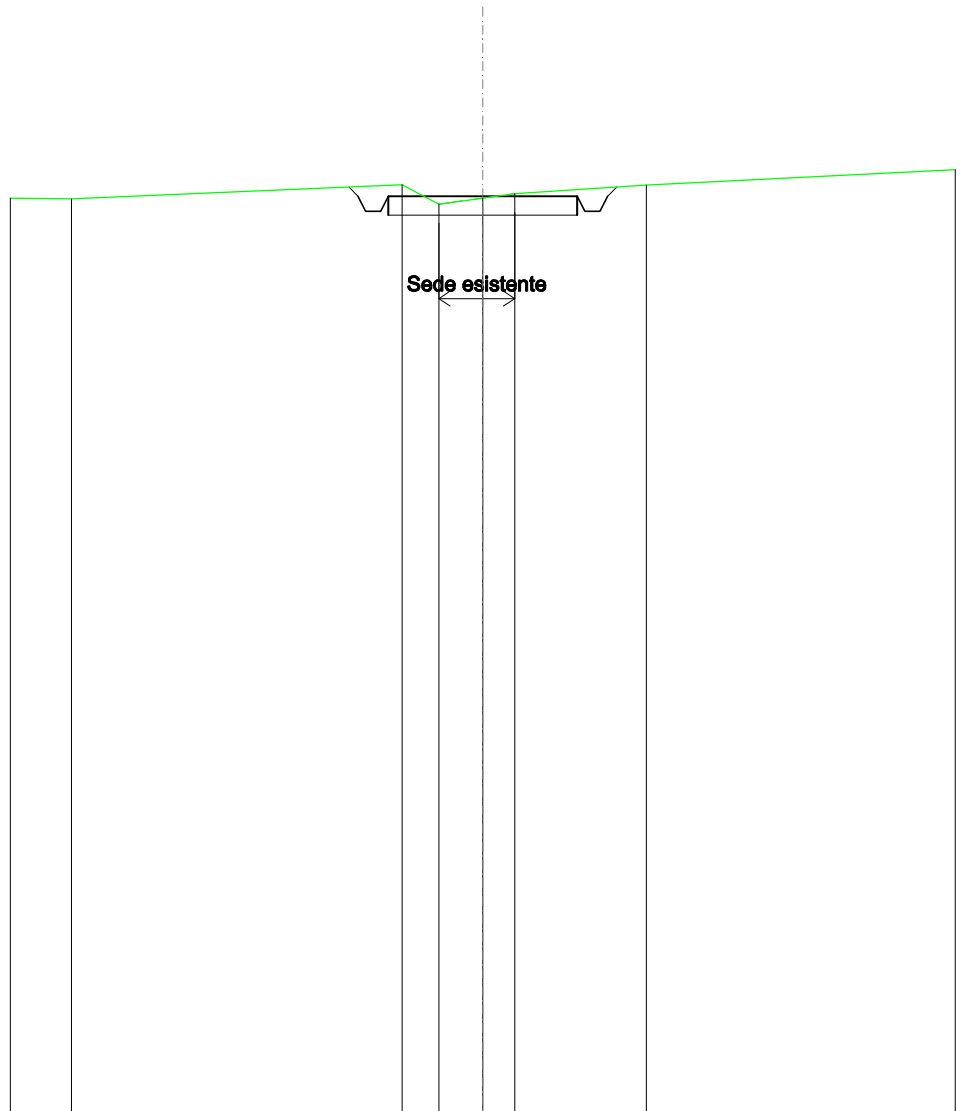
SCALA 1:200

QT.RIF. 470,000

QUOTE TERRENO	494,75	494,78	494,92	494,92
DIST.PARZIALI TERRENO		6,66	1,00	
QUOTE PROGETTO		494,77	494,96	494,96
DIST. PARZIALI PROGETTO			5,00	

SCAVI E BONIFICHE	
FOSSO	0,858 m ²
SOVRASTRUTTURA STRADALE	
CASSONETTO	5,000 m
MANUFATTI	
SCAVO PER PIATTAFORMA	2,713 m ²
SCAVO PER PARETI TRINCEA	0,058 m ²

SEZIONE N.: 35
 QT. PROGETTO: 494,279
 DIST.PROG.: 850,000
 DIST.PREC.: 25,000
 DIST.SUCC.: 25,000



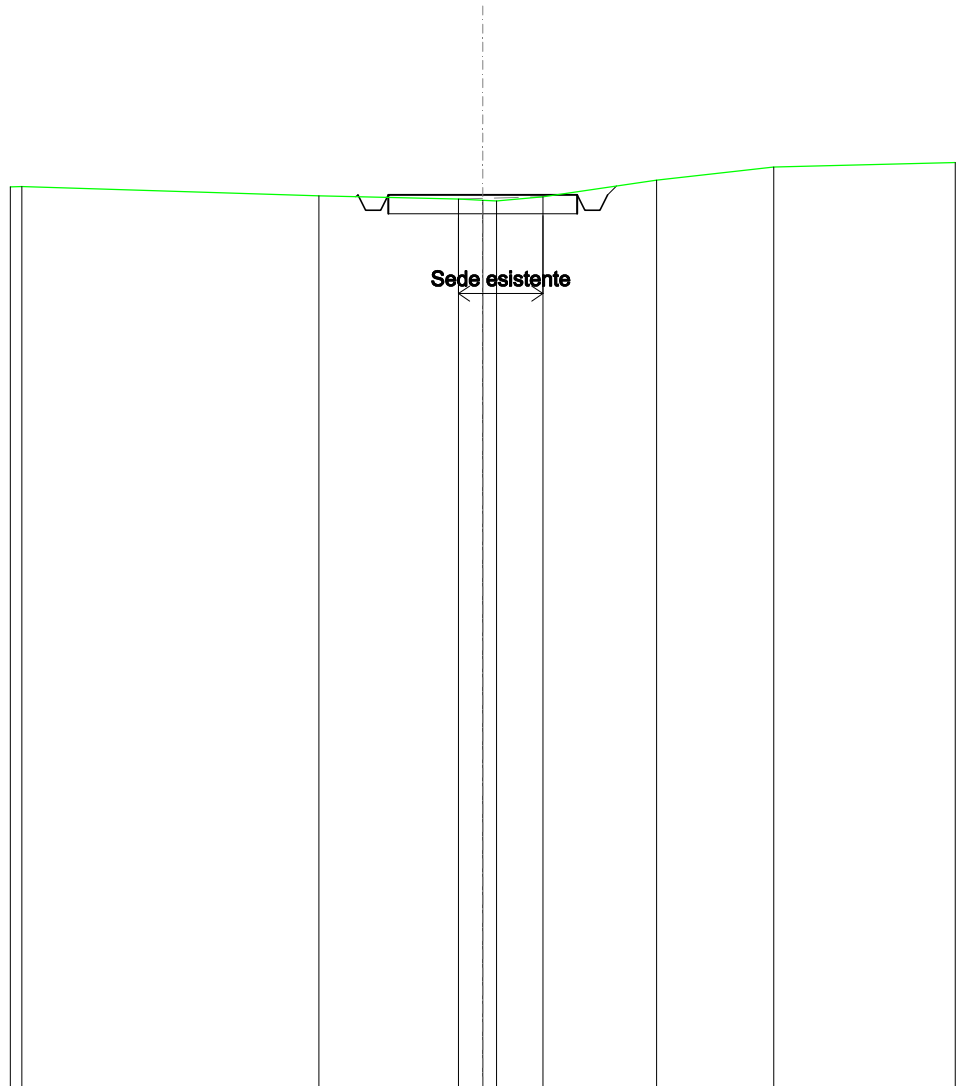
SCALA 1:200

QT.RIF. 470,000

QUOTE TERRENO	494,21		494,58	494,07	494,23	494,35	494,57
DIST.PARZIALI TERRENO		8,75	0,97	1,16	0,85		3,48
QUOTE PROGETTO			494,52	494,28	494,28	494,28	494,52
DIST. PARZIALI PROGETTO					5,00		

SCAVI E BONIFICHE	
FOSSO	0,554 m ²
SOVRASTRUTTURA STRADALE	
CASSONETTO	5,000 m
MANUFATTI	
SCAVO PER PIATTAFORMA	2,106 m ²
SCAVO PER PARETI TRINCEA	0,025 m ²
RILEVATO PER SCARPATE	0,003 m ²

SEZIONE N.: 36
 QT. PROGETTO: 493,596
 DIST.PROG.: 875,000
 DIST.PREC.: 25,000
 DIST.SUCC.: 25,000



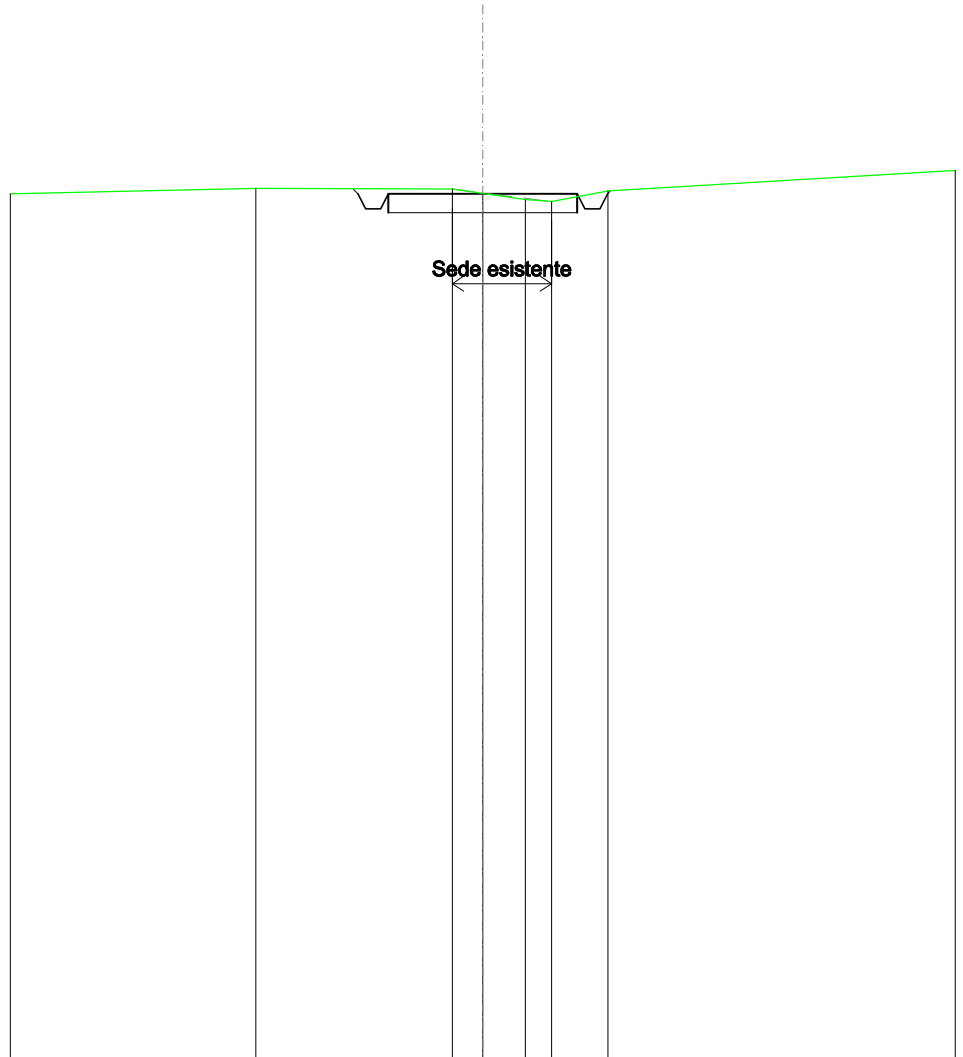
SCALA 1:200

QT.RIF. 470,000

QUOTE TERRENO	493,57	493,49	493,46	493,44	493,55	493,99	494,33
DIST.PARZIALI TERRENO	3,69	0,64	1,23	3,00	3,10		
QUOTE PROGETTO	493,55	493,60	493,20	493,60	493,20	493,60	493,84
DIST. PARZIALI PROGETTO		5,00					

SCAVI E BONIFICHE	
FOSSO	0,587 m ²
SOVRASTRUTTURA STRADALE	
CASSONETTO	5,000 m
MANUFATTI	
SCAVO PER PIATTAFORMA	2,468 m ²
SCAVO PER PARETI TRINCEA	0,012 m ²
RILEVATO PER SCARPATE	0,001 m ²

SEZIONE N.: 37
 QT. PROGETTO: 492,913
 DIST.PROG.: 900,000
 DIST.PREC.: 25,000
 DIST.SUCC.: 25,000



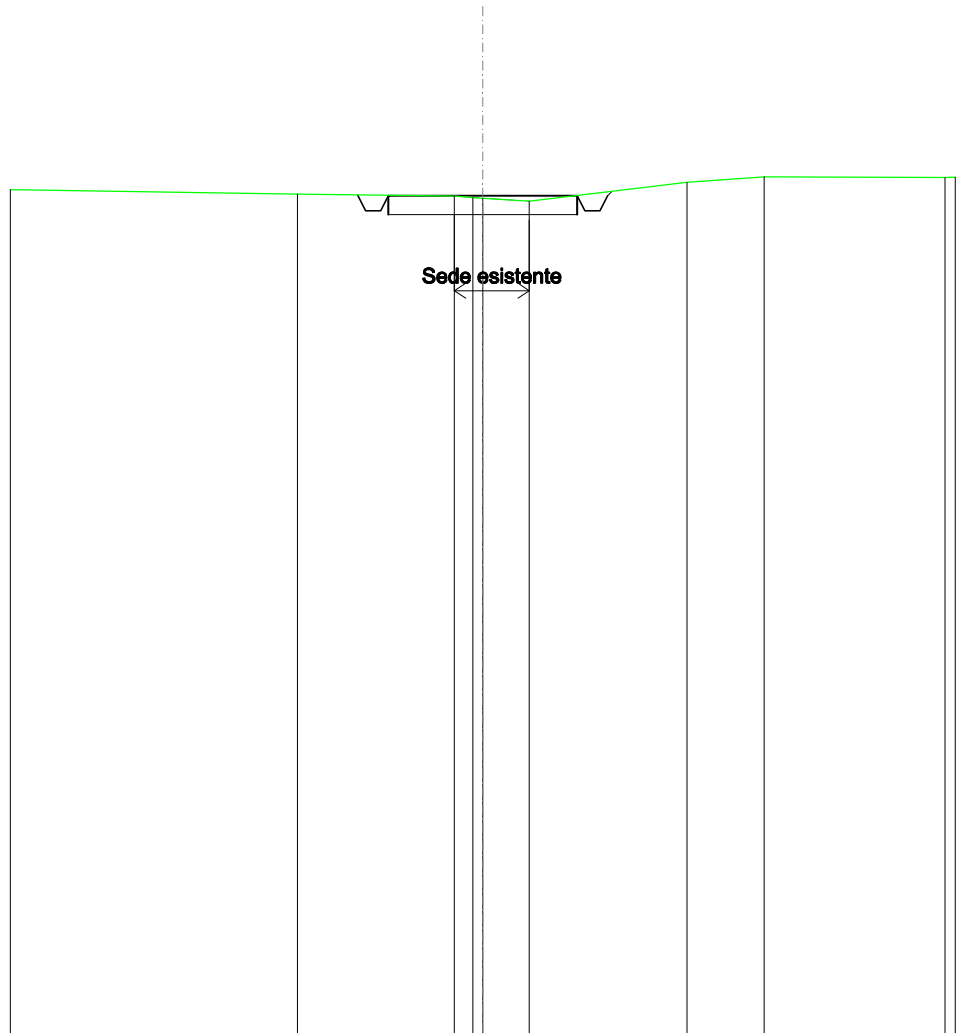
SCALA 1:200

QT.RIF. 470,000

QUOTE TERRENO	493,06	493,04	492,92	492,76	492,71	492,99
DIST.PARZIALI TERRENO	5,20	0,81	1,12	0,68	1,50	
QUOTE PROGETTO		493,05	492,91	492,51	492,51	492,99
DIST. PARZIALI PROGETTO			5,00			

SCAVI E BONIFICHE	
FOSSO	0,534 m ²
SOVRASTRUTTURA STRADALE	
CASSONETTO	5,000 m
MANUFATTI	
SCAVO PER PIATTAFORMA	2,242 m ²
SCAVO PER PARETI TRINCEA	0,006 m ²

SEZIONE N.: 38
 QT. PROGETTO: 492,231
 DIST.PROG.: 925,000
 DIST.PREC.: 25,000
 DIST.SUCC.: 25,000



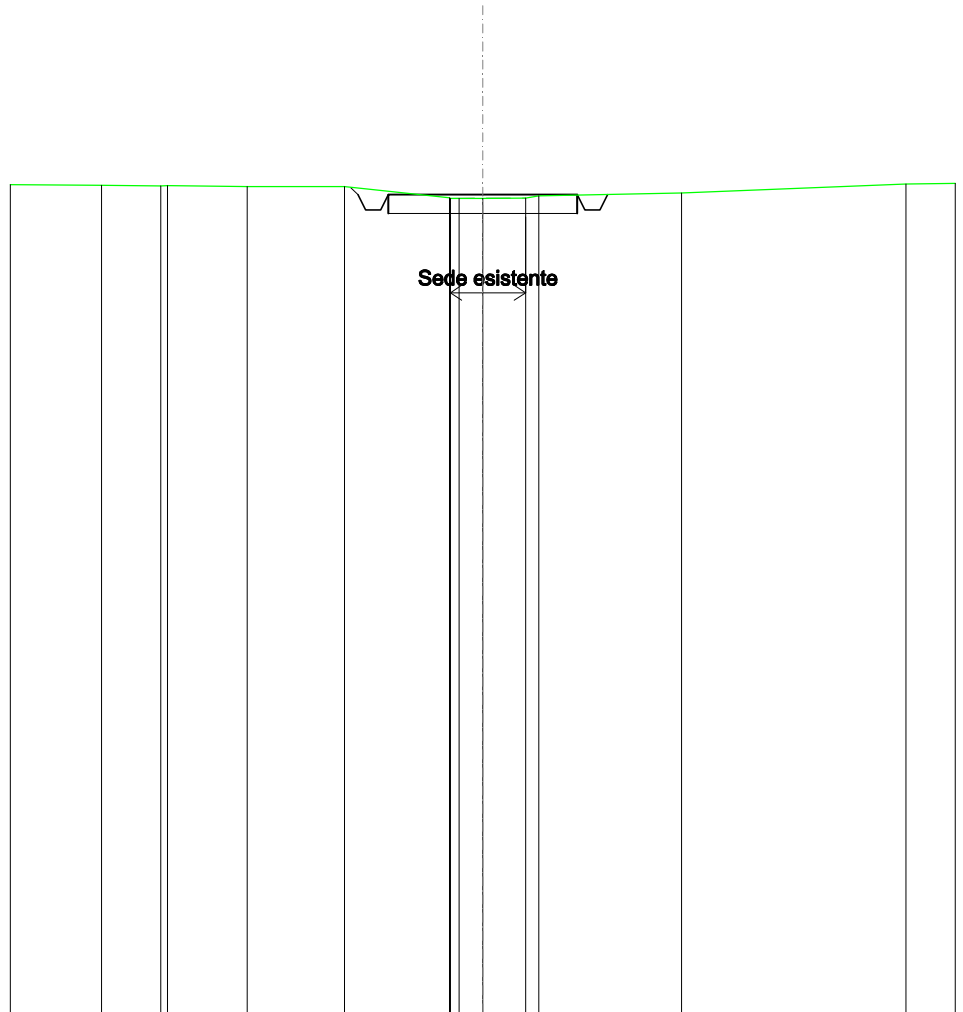
SCALA 1:200

QT.RIF. 470,000

QUOTE TERRENO	492,27	492,22	492,17	492,16	492,09	492,58	492,73
DIST.PARZIALI TERRENO		4,15		1,23		4,18	2,04
QUOTE PROGETTO		492,25	492,23	491,83	491,83	492,23	492,35
DIST. PARZIALI PROGETTO			5,00				

SCAVI E BONIFICHE	
FOSSO	0,583 m ²
SOVRASTRUTTURA STRADALE	
CASSONETTO	5,000 m
MANUFATTI	
SCAVO PER PIATTAFORMA	2,275 m ²
SCAVO PER PARETI TRINCEA	0,017 m ²

SEZIONE N.: 39
 QT. PROGETTO: 491,700
 DIST.PROG.: 950,000
 DIST.PREC.: 25,000
 DIST.SUCC.: 25,000



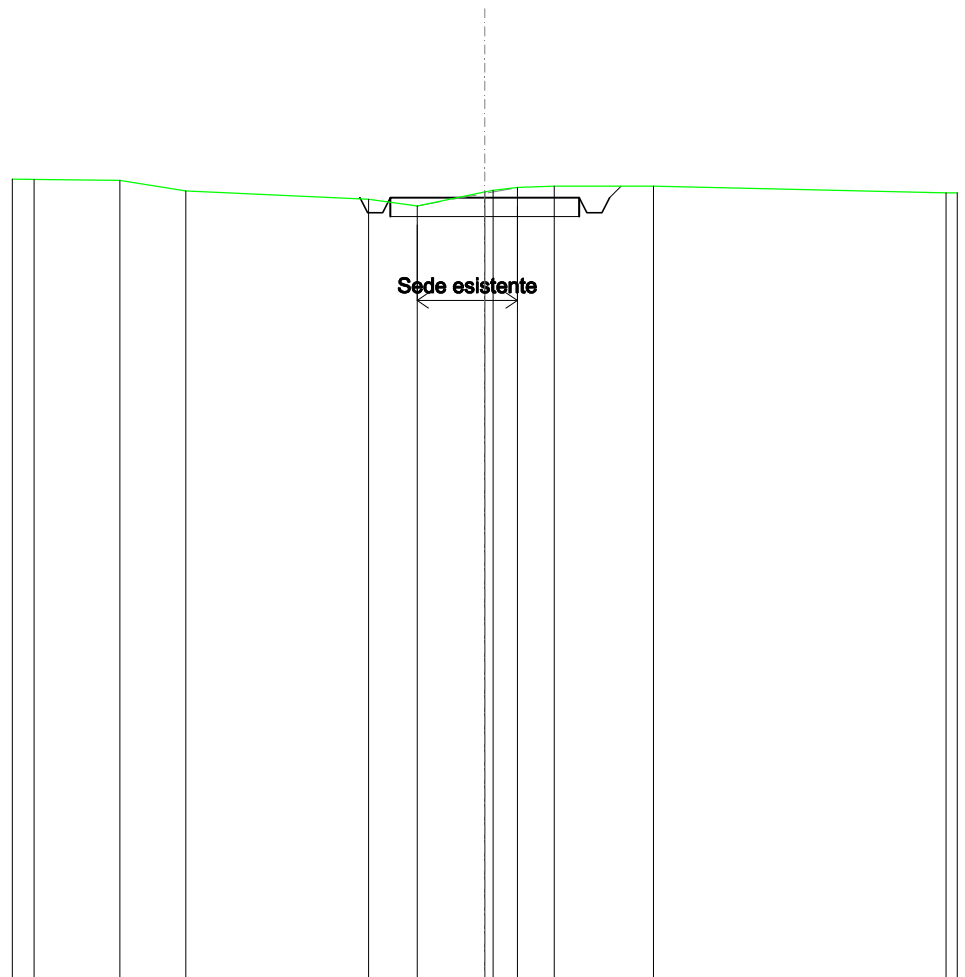
SCALA 1:200

QT.RIF. 470,000

QUOTE TERRENO	491,95	491,93 491,94	491,92	491,91	491,62 491,61 491,60 491,61 491,61 491,61	491,74	491,98
DIST.PARZIALI TERRENO	1,57	2,11	2,57	2,77	0,83 1,13	3,78	5,94
QUOTE PROGETTO				491,89 491,70 491,30 491,30 491,70	491,70	491,70 491,30 491,30 491,70 491,71	
DIST. PARZIALI PROGETTO					5,00		

SCAVI E BONIFICHE	
FOSSO	0,677 m ²
SOVRASTRUTTURA STRADALE	
CASSONETTO	5,000 m
MANUFATTI	
SCAVO PER PIATTAFORMA	2,996 m ²
SCAVO PER PARETI TRINCEA	0,047 m ²
RILEVATO PER SCARPATE	0,004 m ²

SEZIONE N.: 41
 QT. PROGETTO: 490,694
 DIST.PROG.: 1000,000
 DIST.PREC.: 25,000
 DIST.SUCC.: 25,000



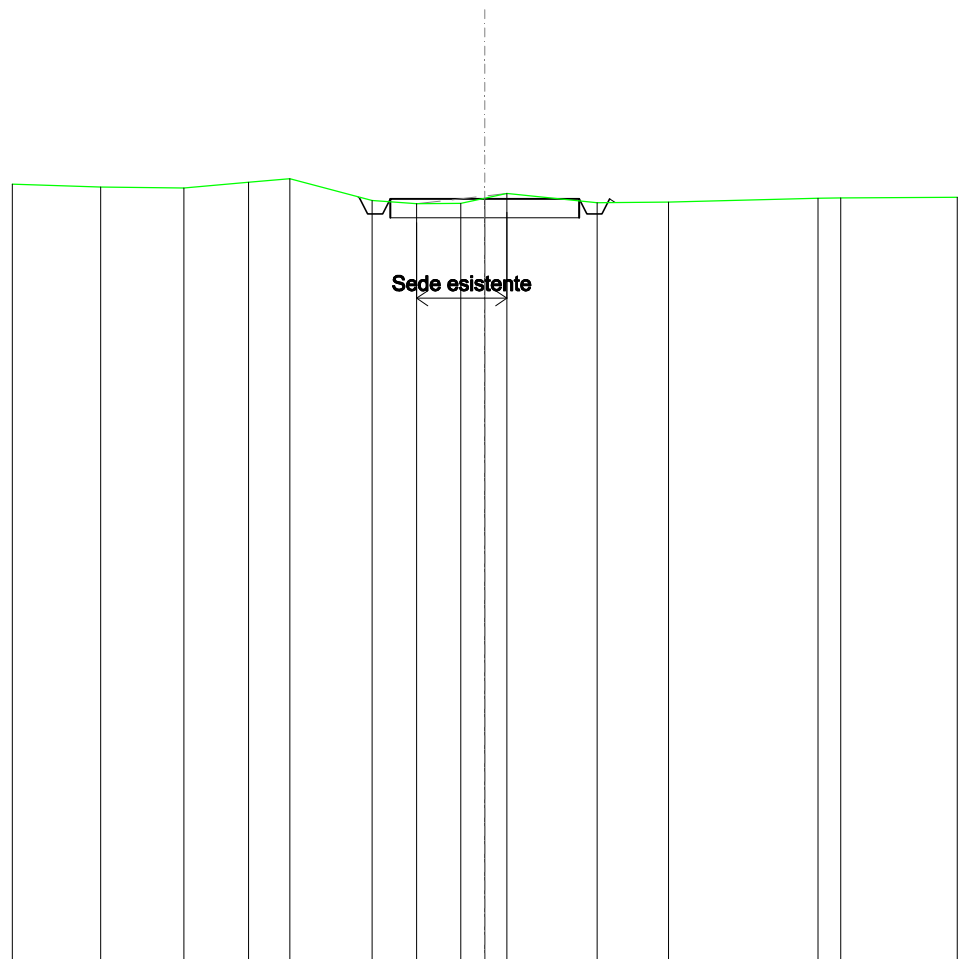
SCALA 1:200

QT.RIF. 470,000

QUOTE TERRENO	491,18	491,15	490,87		490,66	490,48	490,85	490,89	490,96	491,00	491,00
DIST.PARZIALI TERRENO	2,27	1,75	4,83		1,28	1,79	0,64	0,97	2,63		
QUOTE PROGETTO					490,67	490,69	490,29	490,29	490,69	490,69	491,00
DIST. PARZIALI PROGETTO							5,00				

SCAVI E BONIFICHE	
FOSSO	0,382 m ²
SOVRASTRUTTURA STRADALE	
CASSONETTO	5,000 m
MANUFATTI	
SCAVO PER PIATTAFORMA	2,373 m ²
SCAVO PER PARETI TRINCEA	0,001 m ²
RILEVATO PER SCARPATE	0,012 m ²

SEZIONE N.: 42
 QT. PROGETTO: 490,190
 DIST.PROG.: 1025,000
 DIST.PREC.: 25,000
 DIST.SUCC.: 25,000



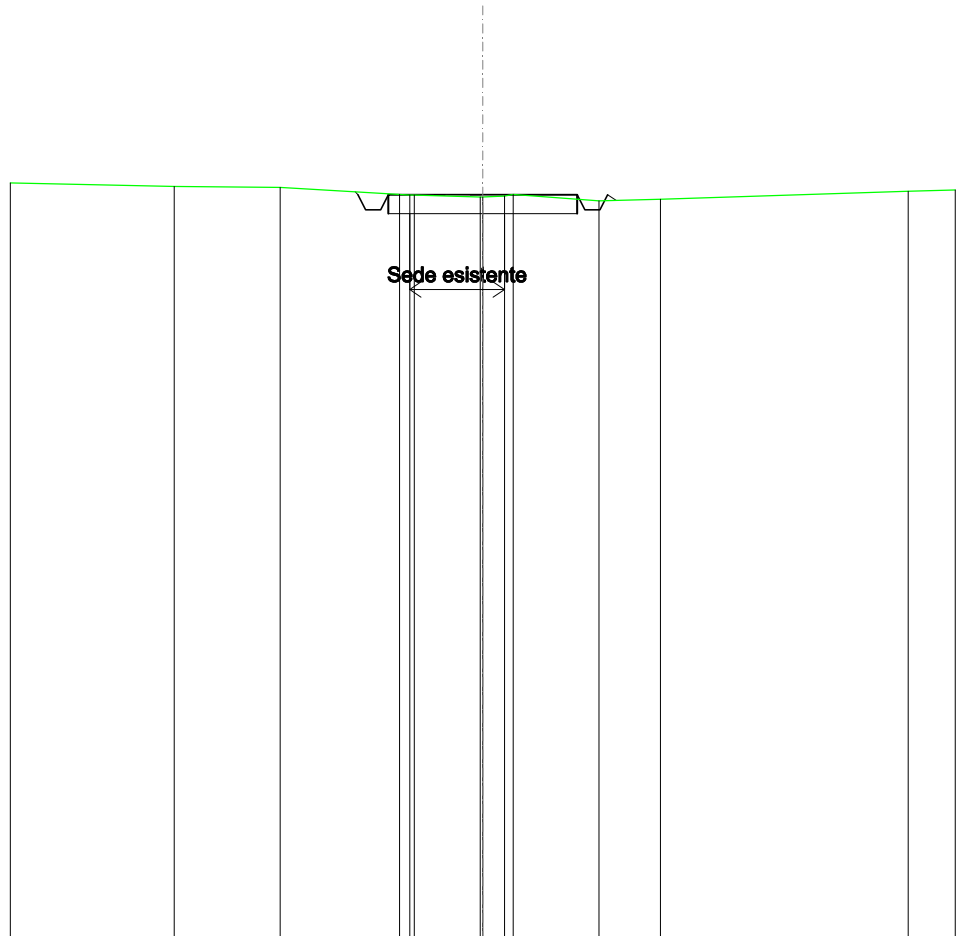
SCALA 1:200

QT.RIF. 470,000

QUOTE TERRENO	490,50	490,47	490,63	490,72	490,14	490,06	490,07	490,21	490,33	490,09	490,10	490,20	490,21
DIST.PARZIALI TERRENO		2,21	1,71	1,09	2,17	1,18	1,17	0,63	0,59	2,39	1,88	3,96	0,60
QUOTE PROGETTO					490,24	490,19	489,79	489,79	490,19	490,19	489,79	489,79	490,19
DIST. PARZIALI PROGETTO								5,00					

SCAVI E BONIFICHE	
FOSSO	0,419 m ²
SOVRASTRUTTURA STRADALE	
CASSONETTO	5,000 m
MANUFATTI	
SCAVO PER PIATTAFORMA	2,325 m ²
SCAVO PER PARETI TRINCEA	0,003 m ²
RILEVATO PER SCARPATE	0,026 m ²

SEZIONE N.: 43
 QT. PROGETTO: 489,687
 DIST.PROG.: 1050,000
 DIST.PREC.: 25,000
 DIST.SUCC.: 25,000



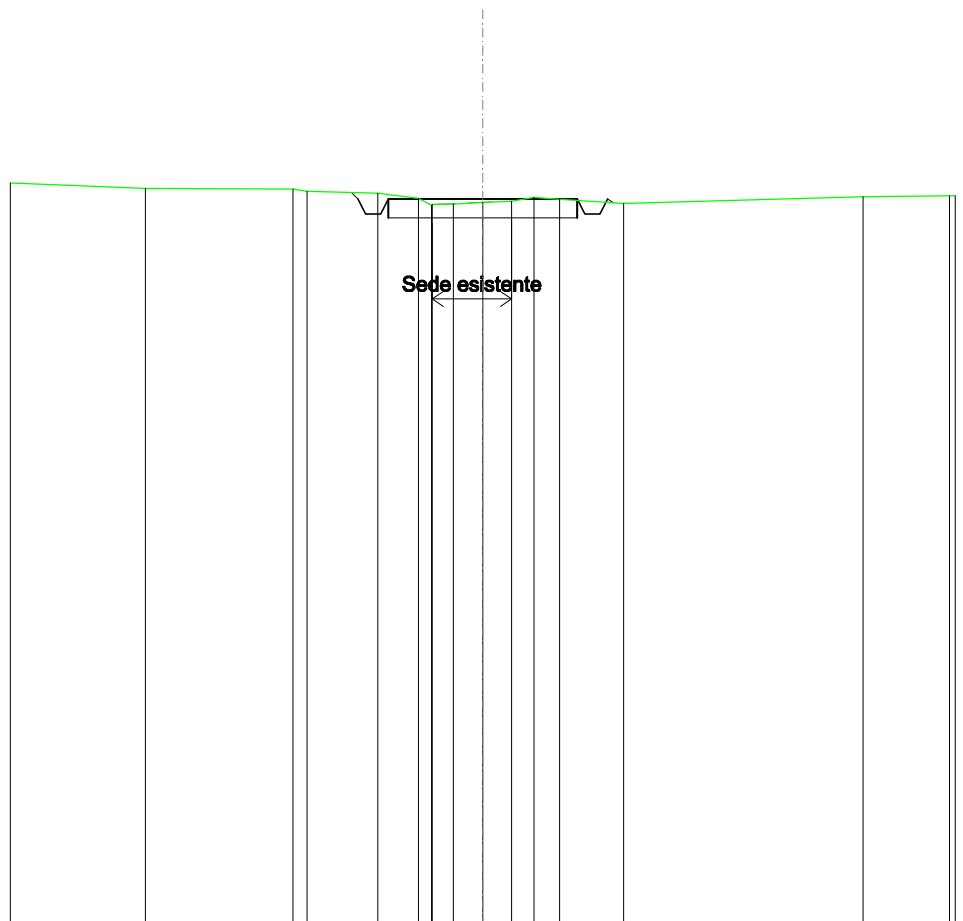
SCALA 1:200

QT.RIF. 470,000

QUOTE TERRENO	489,91	489,88	489,70	489,68	489,62	489,63	489,66	489,70	489,53	489,57	489,78
DIST.PARZIALI TERRENO	2,81	3,16	1,74	0,57	2,27	1,63	6,55				
QUOTE PROGETTO			489,77	489,69	489,29	489,29	489,69	489,69	489,29	489,69	489,54
DIST. PARZIALI PROGETTO					5,00						

SCAVI E BONIFICHE	
FOSSO	0,545 m ²
SOVRASTRUTTURA STRADALE	
CASSONETTO	5,000 m
MANUFATTI	
SCAVO PER PIATTAFORMA	2,274 m ²
SCAVO PER PARETI TRINCEA	0,014 m ²
RILEVATO PER SCARPATE	0,010 m ²

SEZIONE N.: 44
 QT. PROGETTO: 489,184
 DIST.PROG.: 1075,000
 DIST.PREC.: 25,000
 DIST.SUCC.: 25,000



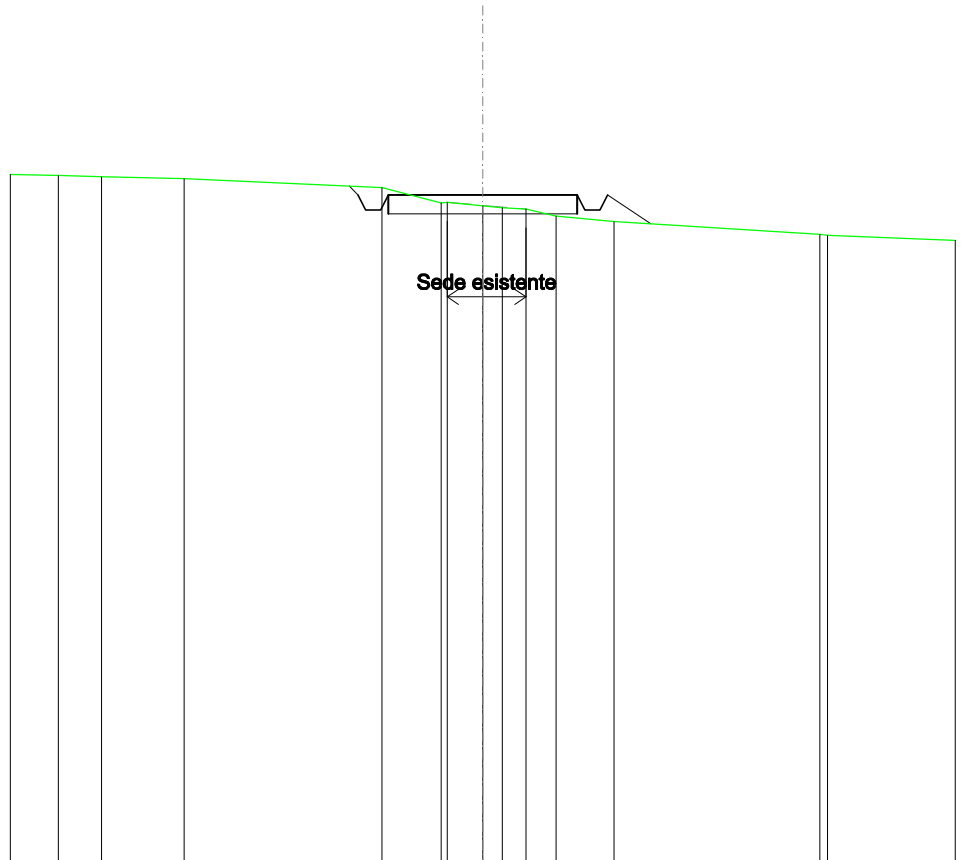
SCALA 1:200

QT.RIF. 470,000

QUOTE TERRENO	489,46	489,44	489,38	489,33	489,20	489,01	489,04	489,05	489,08	489,12	489,22	489,17	489,06	489,24
DIST.PARZIALI TERRENO	3,91	1,87	1,08	0,57	0,78	0,78	0,76	0,59	0,88	1,69	6,33			
QUOTE PROGETTO		489,35	489,18	488,78	489,18	489,18	489,18	489,18	489,18	489,18	489,18	489,18	489,18	489,08
DIST. PARZIALI PROGETTO							5,00							

SCAVI E BONIFICHE	
FOSSO	0,399 m ²
RILEVATI	
RILEVATO	0,055 m ²
SOVRASTRUTTURA STRADALE	
CASSONETTO	5,000 m
MANUFATTI	
SCAVO PER PIATTAFORMA	1,160 m ²
SCAVO PER PARETI TRINCEA	0,026 m ²
RILEVATO PER SCARPATE	0,677 m ²

SEZIONE N.: 47
 QT. PROGETTO: 487,675
 DIST.PROG.: 1150,000
 DIST.PREC.: 25,000
 DIST.SUCC.: 25,000



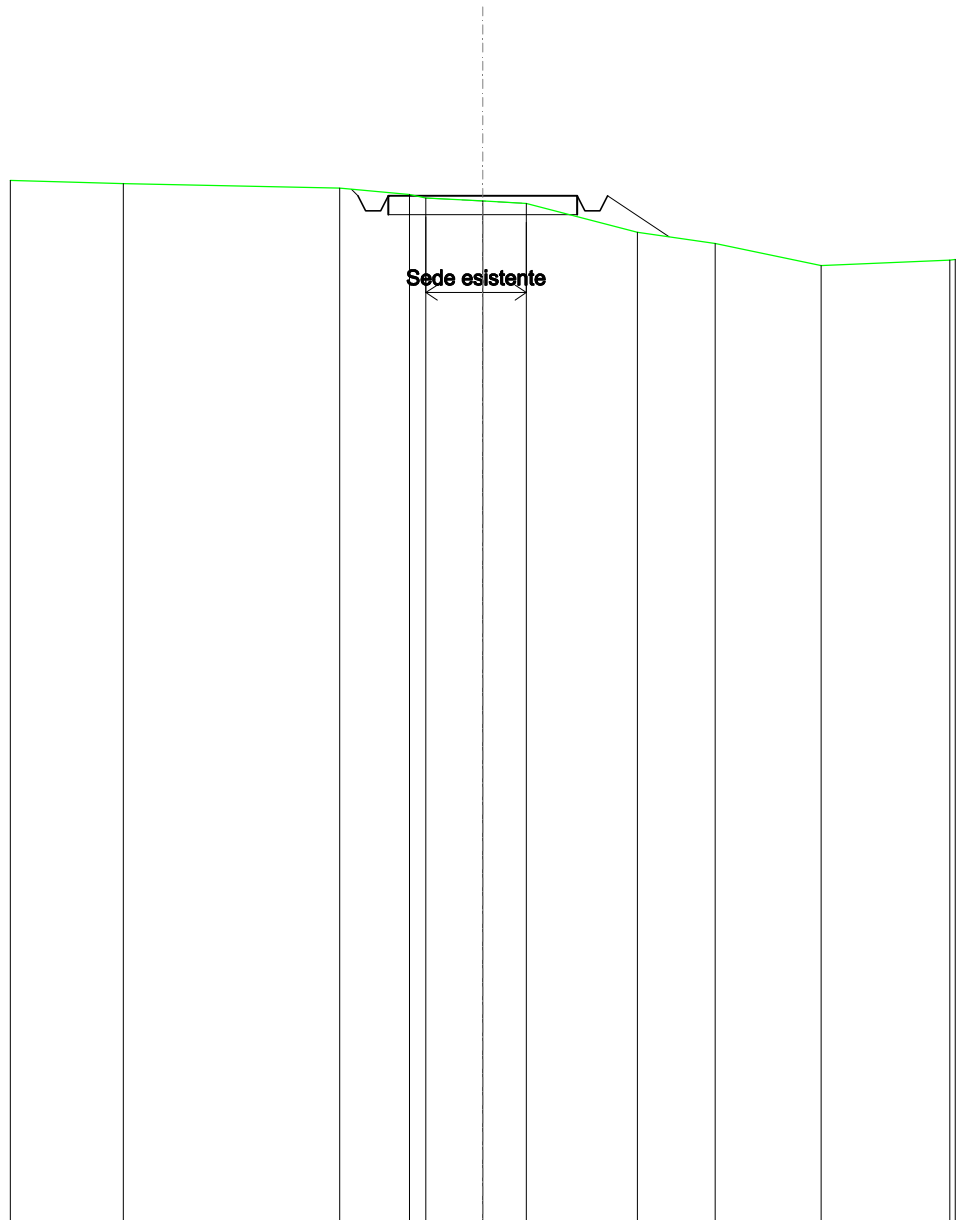
SCALA 1:200

QT.RIF. 470,000

QUOTE TERRENO	488,19	488,16	488,11	487,87	487,46	487,48	487,38	487,33	487,30	487,12	486,97	486,63	486,61
DIST.PARZIALI TERRENO	1,14	2,18	5,23	1,57	0,94	0,52	0,62	0,80	1,53	5,44			
QUOTE PROGETTO				487,91	487,67	487,27	487,67	487,67	487,67	487,67	487,27	487,67	486,91
DIST. PARZIALI PROGETTO							5,00				1,15		

SCAVI E BONIFICHE	
FOSSO	0,338 m ²
RILEVATI	
RILEVATO	0,005 m ²
SOVRASTRUTTURA STRADALE	
CASSONETTO	5,000 m
MANUFATTI	
SCAVO PER PIATTAFORMA	1,688 m ²
SCAVO PER PARETI TRINCEA	0,014 m ²
RILEVATO PER SCARPATE	0,939 m ²

SEZIONE N.: 48
 QT. PROGETTO: 487,171
 DIST.PROG.: 1175,000
 DIST.PREC.: 25,000
 DIST.SUCC.: 25,000



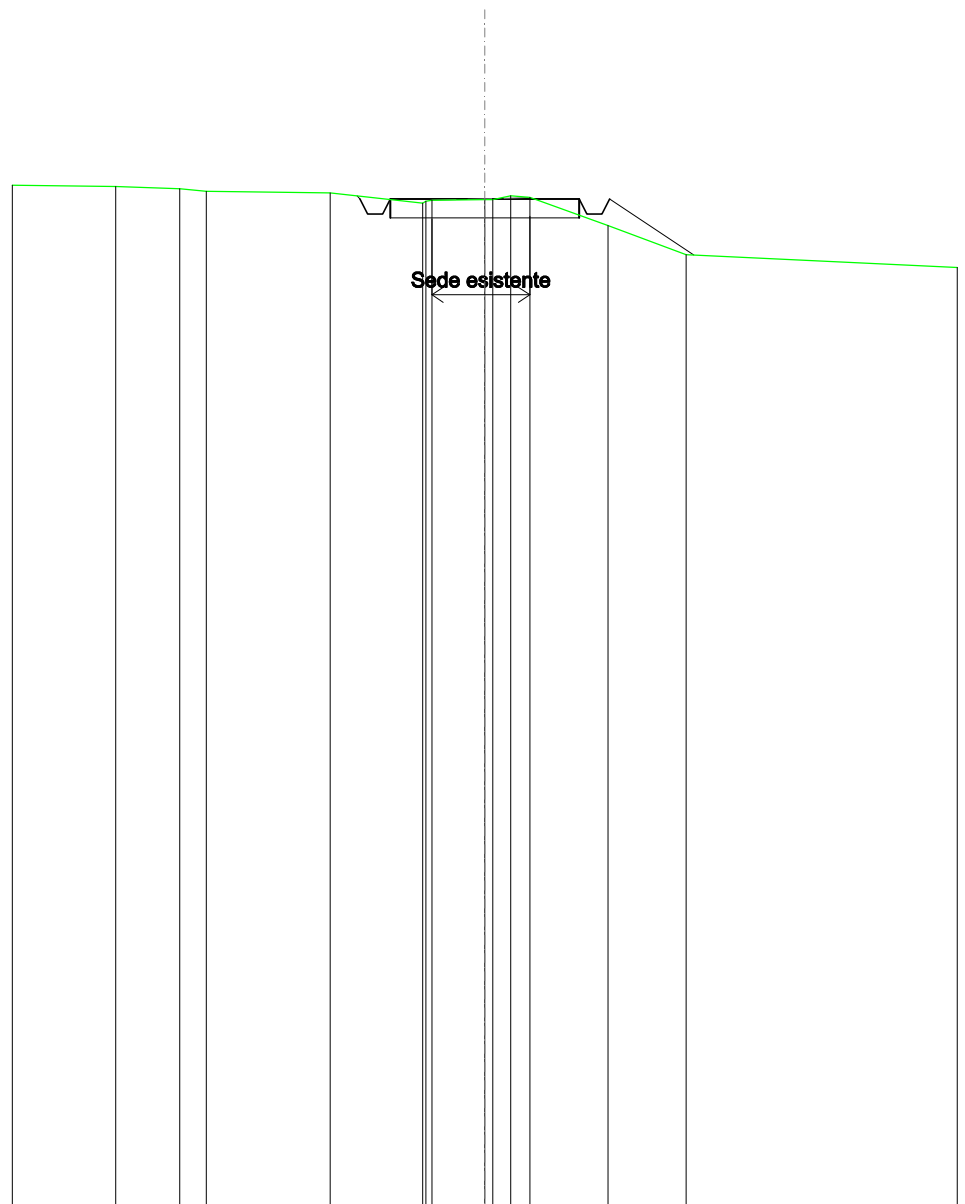
SCALA 1:200

QT.RIF. 460,000

QUOTE TERRENO	487,50	487,37	487,21	487,11	487,03	486,97	486,21	485,91	485,33
DIST.PARZIALI TERRENO	5,72	1,84	1,51	1,15	2,94	2,05	2,80		
QUOTE PROGETTO		487,35	487,17	486,77	487,17	486,17	486,77	487,17	486,09
DIST. PARZIALI PROGETTO				5,00			1,63		

SCAVI E BONIFICHE	
FOSSO	0,260 m ²
SOVRASTRUTTURA STRADALE	
CASSONETTO	5,000 m
MANUFATTI	
SCAVO PER PIATTAFORMA	2,169 m ²
SCAVO PER PARETI TRINCEA	0,003 m ²
RILEVATO PER SCARPATE	1,092 m ²

SEZIONE N.: 49
 QT. PROGETTO: 486,668
 DIST.PROG.: 1200,000
 DIST.PREC.: 25,000
 DIST.SUCC.: 25,000



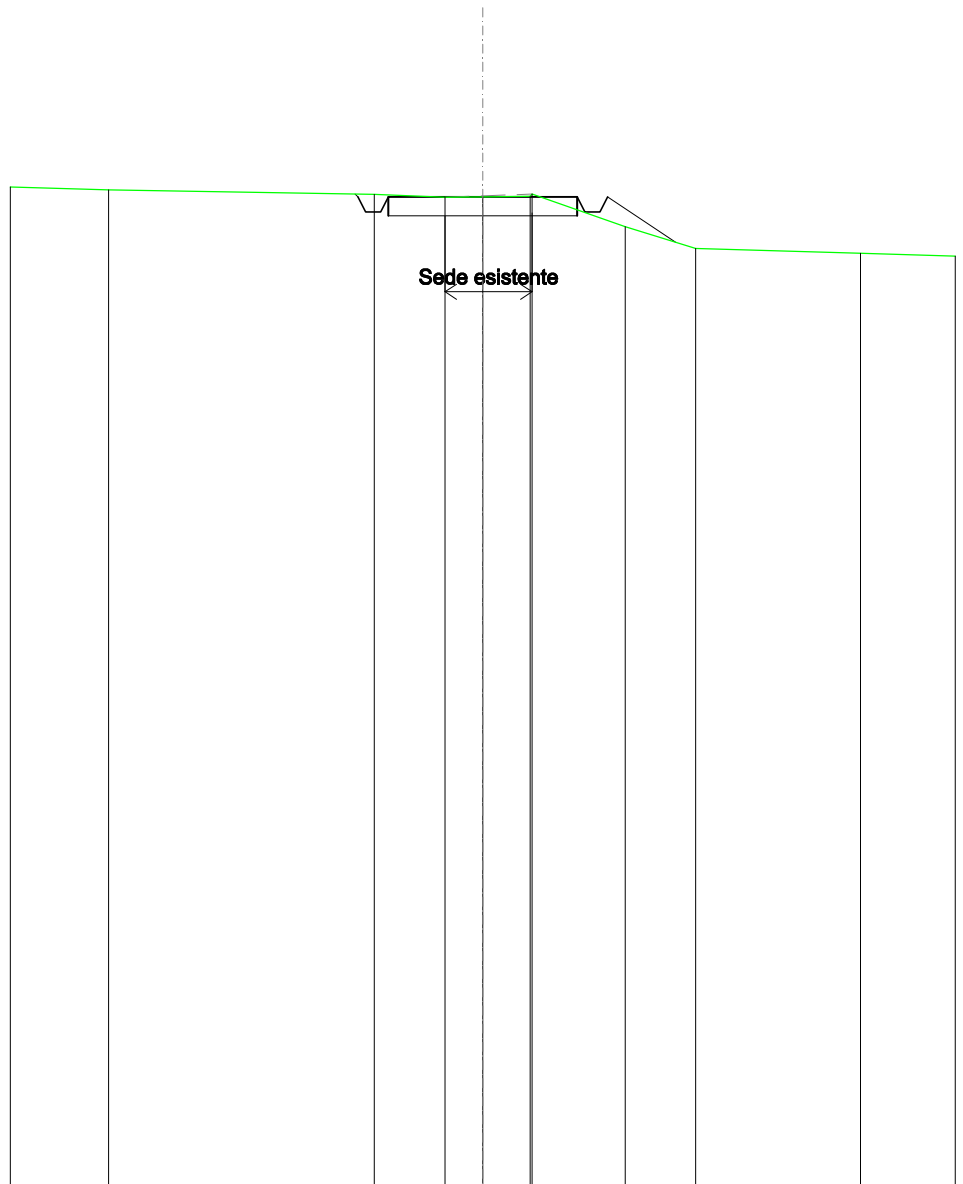
SCALA 1:200

QT.RIF. 460,000

QUOTE TERRENO	486,99	486,93	486,87	486,82	486,56	486,63	486,65	486,75	486,71	485,96	485,19
DIST.PARZIALI TERRENO	1,70	0,70	3,28	2,45	1,40	0,51	2,07	2,06			
QUOTE PROGETTO				486,75	486,67	486,27	486,67	486,67	486,27	486,67	485,18
DIST. PARZIALI PROGETTO							5,00			2,23	

SCAVI E BONIFICHE	
FOSSO	0,295 m ²
SOVRASTRUTTURA STRADALE	
CASSONETTO	5,000 m
MANUFATTI	
SCAVO PER PIATTAFORMA	2,382 m ²
SCAVO PER PARETI TRINCEA	0,003 m ²
RILEVATO PER SCARPATE	0,724 m ²

SEZIONE N.: 50
 QT. PROGETTO: 486,192
 DIST.PROG.: 1225,000
 DIST.PREC.: 25,000
 DIST.SUCC.: 25,000



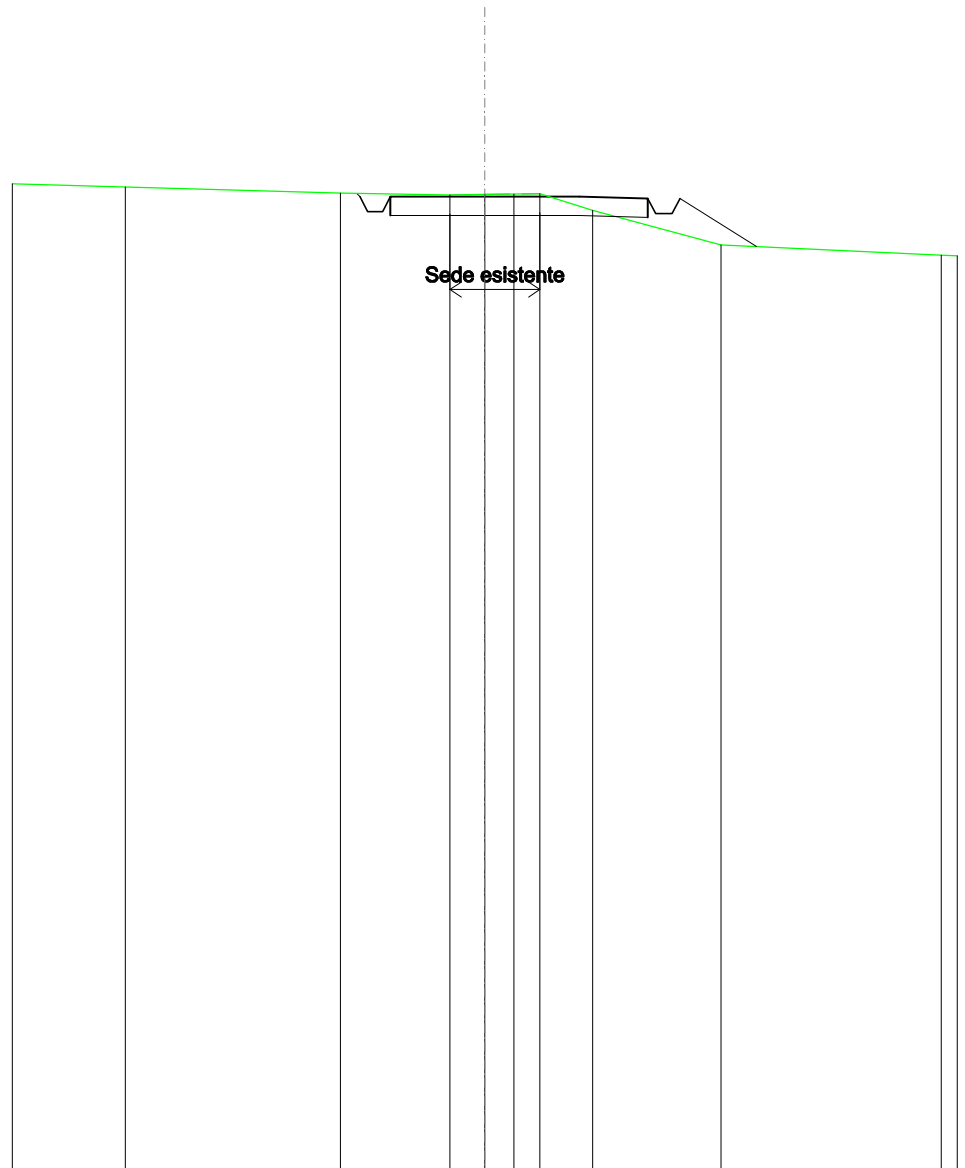
SCALA 1:200

QT.RIF. 460,000

QUOTE TERRENO	486,38	486,26	486,18	486,19	486,21 486,27	485,40	484,82	484,70
DIST.PARZIALI TERRENO	7,02	1,88	1,00	1,28	2,47	1,86	4,37	
QUOTE PROGETTO		486,27 486,19 485,79 485,79 486,19	486,19	486,19	486,19 485,79 485,79 486,19	484,99		
DIST. PARZIALI PROGETTO		5,00	1,81					

SCAVI E BONIFICHE	
FOSSO	0,300 m ²
RILEVATI	
RILEVATO	0,091 m ²
SOVRASTRUTTURA STRADALE	
CASSONETTO	6,809 m
MANUFATTI	
SCAVO PER PIATTAFORMA	2,741 m ²
SCAVO PER PARETI TRINCEA	0,003 m ²
RILEVATO PER SCARPATE	1,502 m ²

SEZIONE N.: 51
 QT. PROGETTO: 485,778
 DIST.PROG.: 1250,000
 DIST.PREC.: 25,000
 DIST.SUCC.: 25,000



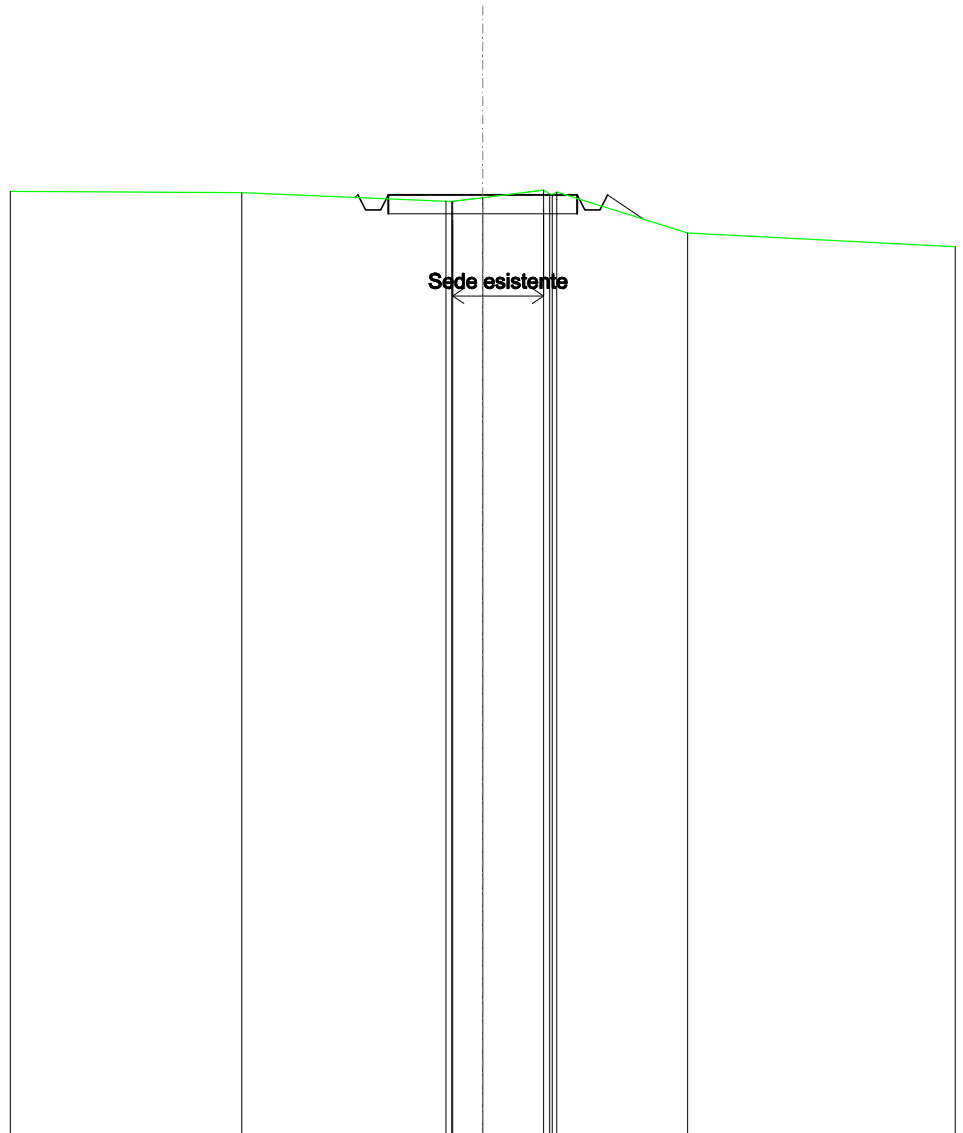
SCALA 1:200

QT.RIF. 460,000

QUOTE TERRENO	486,03	485,87	485,82	485,83	485,84	485,85	485,41	484,50
DIST.PARZIALI TERRENO	5,69	2,90	0,92	0,77	0,88	1,40	3,39	
QUOTE PROGETTO		485,86	485,78	485,38	485,78	485,78	485,73	484,45
DIST. PARZIALI PROGETTO			6,81				2,02	

SCAVI E BONIFICHE	
FOSSO	0,268 m ²
SOVRASTRUTTURA STRADALE	
CASSONETTO	5,000 m
MANUFATTI	
SCAVO PER PIATTAFORMA	2,226 m ²
RILEVATO PER SCARPATE	0,202 m ²

SEZIONE N.: 54
 QT. PROGETTO: 484,894
 DIST.PROG.: 1325,000
 DIST.PREC.: 25,000
 DIST.SUCC.: 25,000




SCALA 1:200

QT.RIF. 460,000

QUOTE TERRENO	484,95	484,73	484,73	484,72	484,82	485,02	484,92	484,91	484,97	483,89
DIST.PARZIALI TERRENO		5,40	0,80	1,61		3,46				
QUOTE PROGETTO		484,83	484,89	484,49	484,89	484,89	484,49	484,89	484,25	
DIST. PARZIALI PROGETTO				5,00			0,97			

SCAVI E BONIFICHE	
FOSSO	0,192 m ²
SOVRASTRUTTURA STRADALE	
CASSONETTO	5,000 m
MANUFATTI	
SCAVO PER PIATTAFORMA	1,763 m ²
RILEVATO PER SCARPATE	0,500 m ²

SEZIONE N.: 55
 QT. PROGETTO: 484,654
 DIST.PROG.: 1350,000
 DIST.PREC.: 25,000
 DIST.SUCC.: 25,000




SCALA 1:200

QT.RIF. 460,000

QUOTE TERRENO	484,59	484,59	484,58	484,51	484,54	484,58	484,39	484,04	484,00	483,50	483,46	483,35
DIST.PARZIALI TERRENO	4,16	0,58	0,53	1,16	0,75	0,70	0,72	1,16	5,57	1,82		
QUOTE PROGETTO		484,59	484,65	484,25	484,65	484,65	484,25	484,65	484,92			
DIST. PARZIALI PROGETTO				5,00				1,10				

SCAVI E BONIFICHE	
FOSSO	0,642 m ²
SOVRASTRUTTURA STRADALE	
CASSONETTO	5,000 m
MANUFATTI	
SCAVO PER PIATTAFORMA	2,468 m ²
SCAVO PER PARETI TRINCEA	0,005 m ²

SEZIONE N.: 56
 QT. PROGETTO: 484,414
 DIST.PROG.: 1375,000
 DIST.PREC.: 25,000
 DIST.SUCC.: 25,000



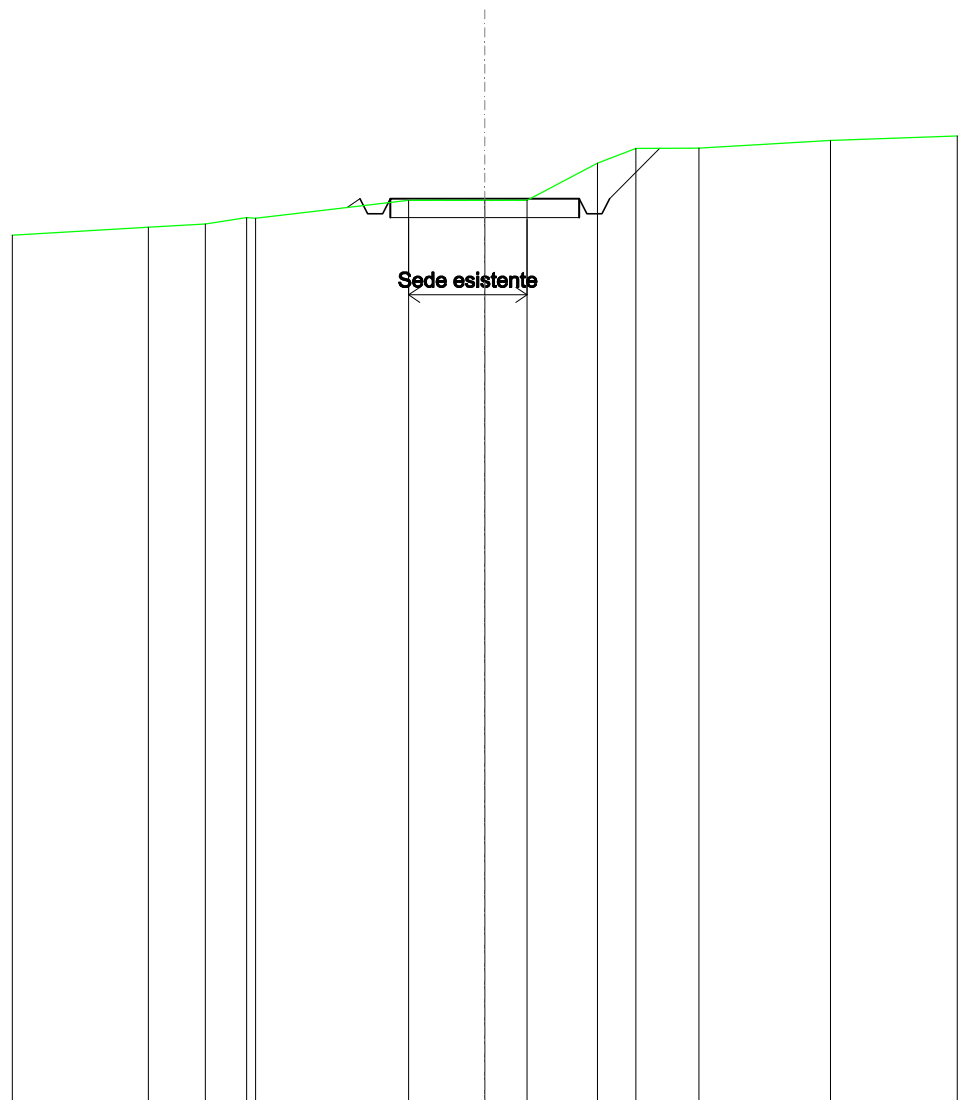
SCALA 1:200

QT.RIF. 460,000

QUOTE TERRENO	484,01	484,08	484,11	484,44	484,52	484,34	484,34	484,35	484,42	484,59	484,50	484,50	484,43	484,21
DIST.PARZIALI TERRENO	2,32	3,19	1,84	2,15	0,72	1,29	1,53	1,08					4,03	
QUOTE PROGETTO					484,48	484,41	484,01	484,41		484,41	484,01	484,01	484,48	
DIST. PARZIALI PROGETTO								5,00						

SCAVI E BONIFICHE	
FOSSO	1,090 m ²
SOVRASTRUTTURA STRADALE	
CASSONETTO	5,000 m
MANUFATTI	
SCAVO PER PIATTAFORMA	2,780 m ²
SCAVO PER PARETI TRINCEA	0,798 m ²
RILEVATO PER SCARPATE	0,044 m ²

SEZIONE N.: 57
 QT. PROGETTO: 483,919
 DIST.PROG.: 1400,000
 DIST.PREC.: 25,000
 DIST.SUCC.: 25,000




SCALA 1:200

QT.RIF. 460,000

QUOTE TERRENO	483,17	483,25	483,42 483,40	483,88	483,88	483,88	484,86	485,25	485,26	485,46
DIST.PARZIALI TERRENO	1,51	1,08		4,05	2,02	1,12	1,86	1,02	1,67	3,48
QUOTE PROGETTO				483,69 483,92 483,52 483,52 483,92	483,92		483,92 483,52 483,52 483,92	485,26		
DIST. PARZIALI PROGETTO					5,00		1,34			

SCAVI E BONIFICHE	
FOSSO	0,415 m ²
SOVRASTRUTTURA STRADALE	
CASSONETTO	5,000 m
MANUFATTI	
SCAVO PER PIATTAFORMA	0,900 m ²
SCAVO PER PARETI TRINCEA	0,140 m ²
RILEVATO PER SCARPATE	0,337 m ²

SEZIONE N.: 58
 QT. PROGETTO: 482,636
 DIST.PROG.: 1425,000
 DIST.PREC.: 25,000
 DIST.SUCC.: 25,000



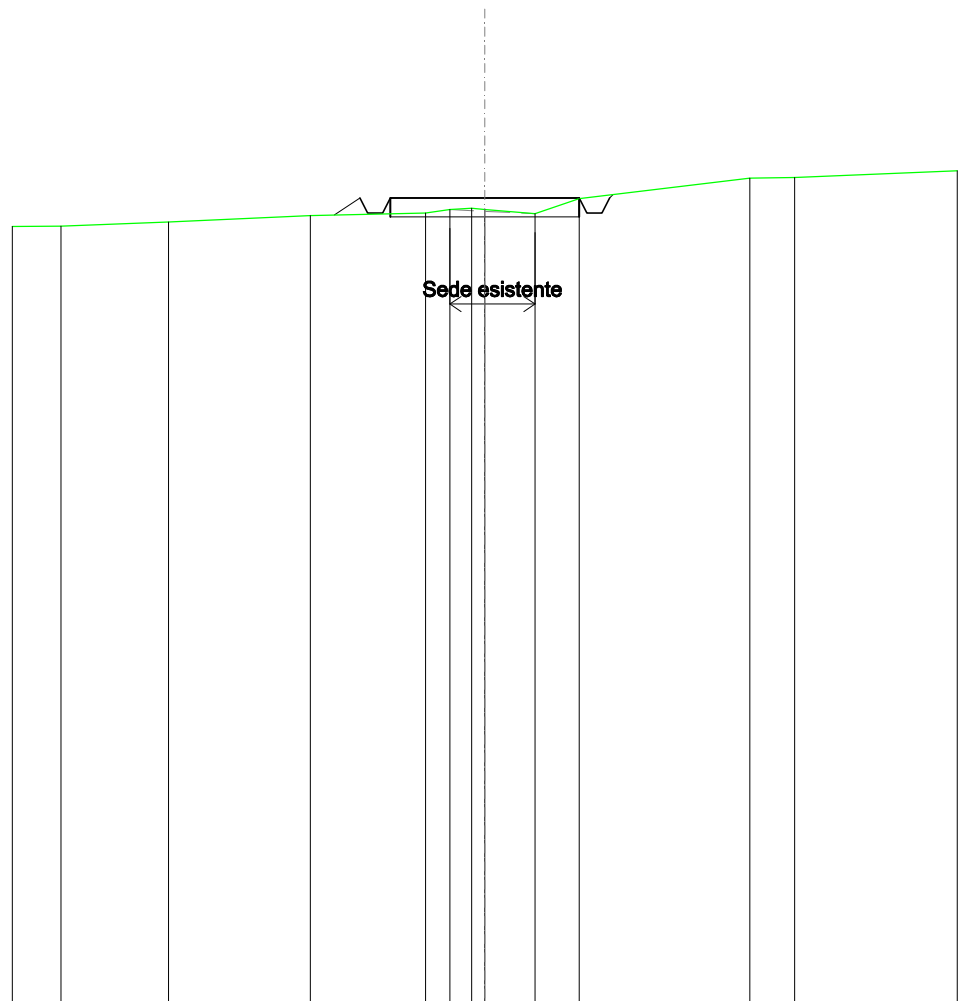
SCALA 1:200

QT.RIF. 460,000

QUOTE TERRENO	481,82	482,18	482,11	482,34	482,34	482,28	482,24	482,26	482,45	483,19	483,09	483,69	483,71	483,55
DIST.PARZIALI TERRENO	1,93	1,00	1,87	1,21	0,91	0,83	1,53	2,68	3,01	1,08				
QUOTE PROGETTO		482,17	482,64	482,24	482,24	482,64	482,24	482,24	482,64	483,25				
DIST. PARZIALI PROGETTO		0,70				5,00				0,61				

SCAVI E BONIFICHE	
FOSSO	0,263 m ²
SOVRASTRUTTURA STRADALE	
CASSONETTO	5,000 m
MANUFATTI	
SCAVO PER PIATTAFORMA	0,890 m ²
SCAVO PER PARETI TRINCEA	0,003 m ²
RILEVATO PER SCARPATE	0,251 m ²

SEZIONE N.: 59
 QT. PROGETTO: 481,322
 DIST.PROG.: 1450,000
 DIST.PREC.: 25,000
 DIST.SUCC.: 25,000



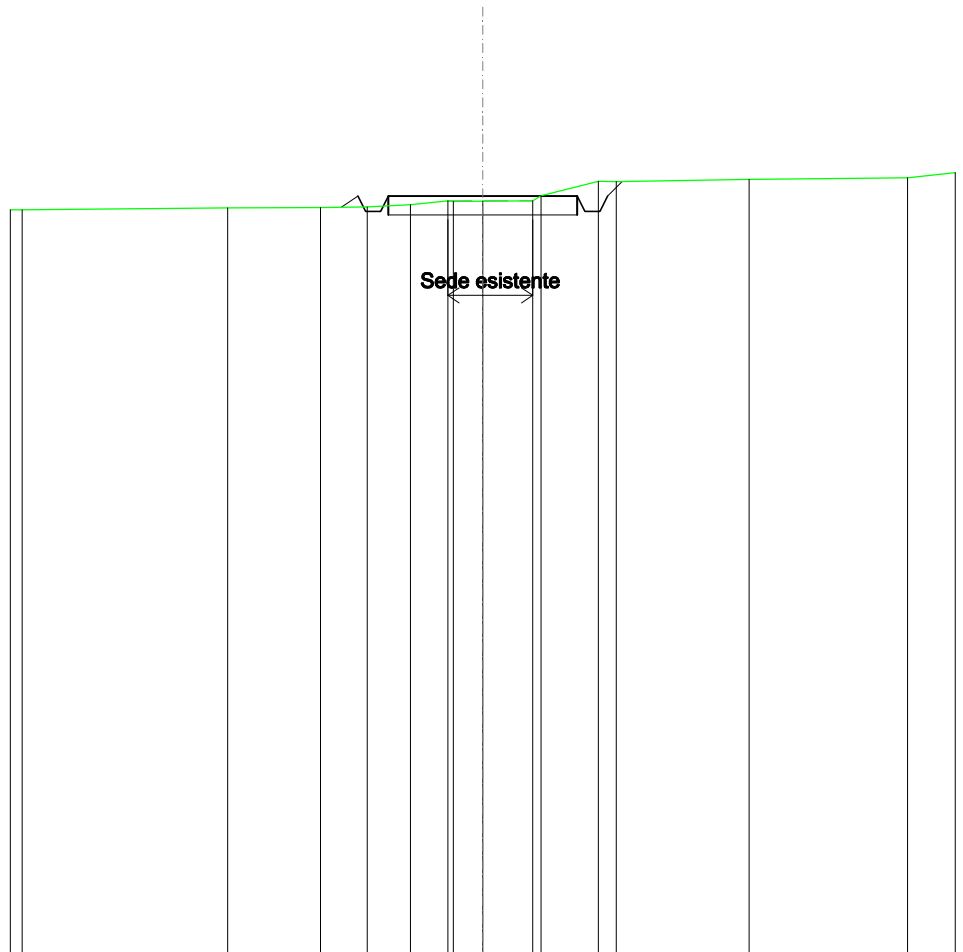
SCALA 1:200

QT.RIF. 460,000

QUOTE TERRENO	480,58	480,69	480,86	480,92	481,02	481,05	481,02	480,90	481,30	481,85	481,87	
DIST.PARZIALI TERRENO	2,85	3,76	3,05	0,64	0,58	1,33	1,17	4,51	1,19			
QUOTE PROGETTO				480,87	481,32	480,92	481,32	481,32	481,32	480,92	481,32	481,41
DIST. PARZIALI PROGETTO				0,68		5,00						

SCAVI E BONIFICHE	
FOSSO	0,572 m ²
SOVRASTRUTTURA STRADALE	
CASSONETTO	5,000 m
MANUFATTI	
SCAVO PER PIATTAFORMA	2,002 m ²
SCAVO PER PARETI TRINCEA	0,074 m ²
RILEVATO PER SCARPATE	0,101 m ²

SEZIONE N.: 60
 QT. PROGETTO: 480,074
 DIST.PROG.: 1475,000
 DIST.PREC.: 25,000
 DIST.SUCC.: 25,000



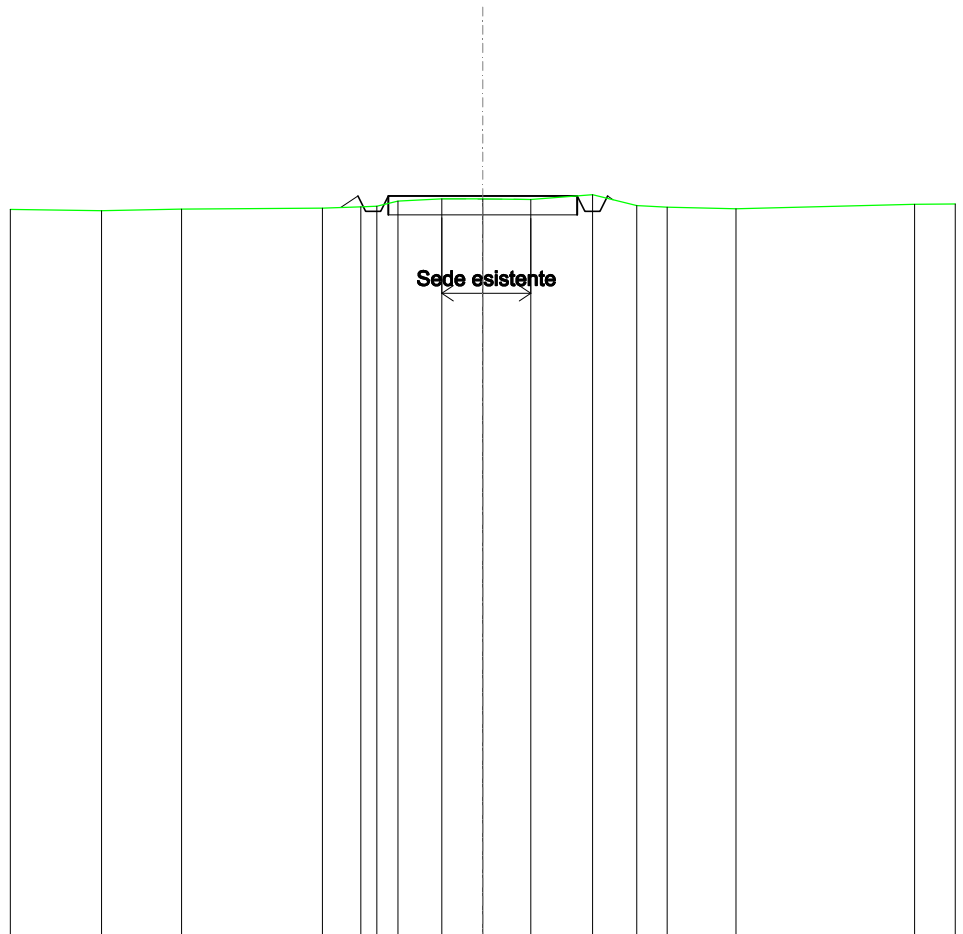
SCALA 1:200

QT.RIF. 460,000

QUOTE TERRENO	479,77	479,77	479,79	479,85	479,95	479,94	479,95	480,08	480,47	480,46	480,52	480,56
DIST.PARZIALI TERRENO	2,45	1,24	1,14	0,98	0,78	1,32	1,52	3,51	4,19			
QUOTE PROGETTO		479,78	480,07	479,67	480,07	480,07	480,07	480,07	479,67	480,46		
DIST. PARZIALI PROGETTO					5,00							

SCAVI E BONIFICHE	
FOSSO	0,310 m ²
SOVRASTRUTTURA STRADALE	
CASSONETTO	5,000 m
MANUFATTI	
SCAVO PER PIATTAFORMA	2,113 m ²
RILEVATO PER SCARPATE	0,101 m ²

SEZIONE N.: 61
 QT. PROGETTO: 479,600
 DIST.PROG.: 1500,000
 DIST.PREC.: 25,000
 DIST.SUCC.: 25,000



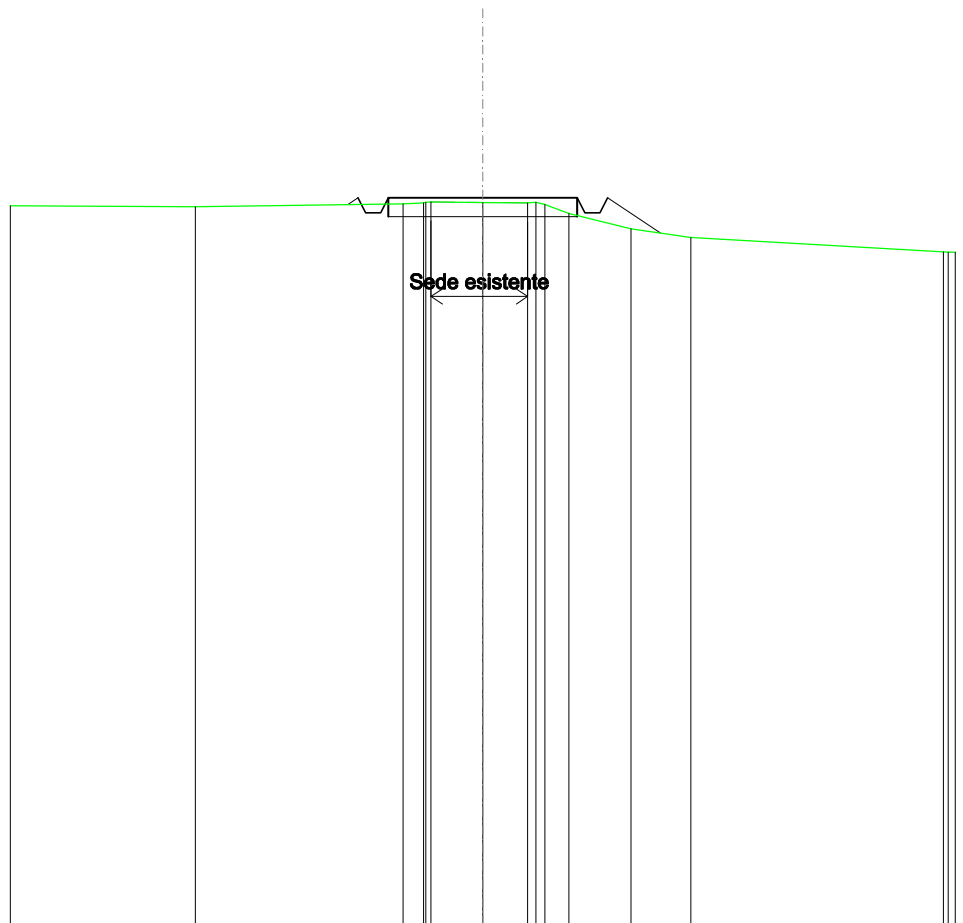
SCALA 1:200

QT.RIF. 460,000

QUOTE TERRENO	479,21	479,26	479,28	479,31	479,33	479,47	479,53	479,52	479,51	479,64	479,35	479,31	479,26	479,39
DIST.PARZIALI TERRENO	2,12	3,73	1,02	0,56	1,16	1,08	1,27	1,63	1,17	0,80	1,82	4,73		
QUOTE PROGETTO			479,30	479,60	479,20	479,60	479,60		479,60	479,20	479,20	479,60	479,50	
DIST. PARZIALI PROGETTO						5,00								

SCAVI E BONIFICHE	
FOSSO	0,120 m ²
SOVRASTRUTTURA STRADALE	
CASSONETTO	5,000 m
MANUFATTI	
SCAVO PER PIATTAFORMA	1,679 m ²
RILEVATO PER SCARPATE	0,743 m ²

SEZIONE N.: 62
 QT. PROGETTO: 479,264
 DIST.PROG.: 1525,000
 DIST.PREC.: 25,000
 DIST.SUCC.: 25,000



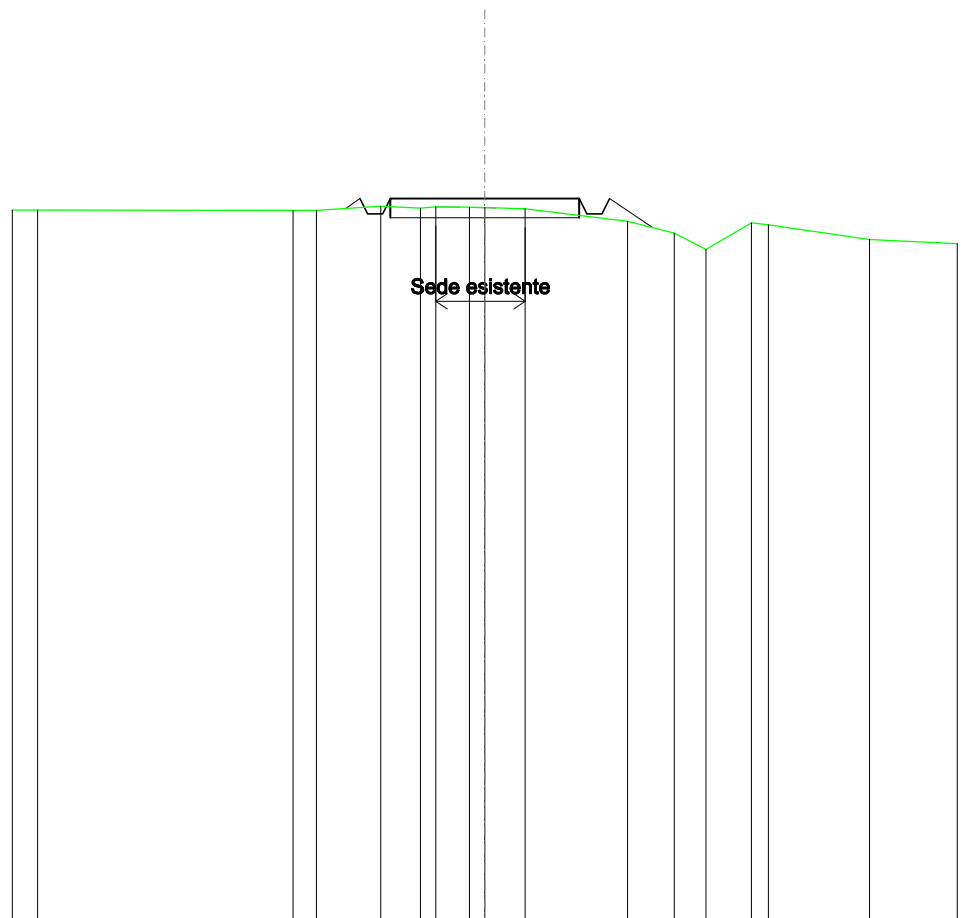
SCALA 1:200

QT.RIF. 460,000

QUOTE TERRENO	479,03	479,11	479,13	479,15	479,14	479,13	479,15	479,09	478,85	478,44	478,21
DIST.PARZIALI TERRENO	5,49	0,55	1,37	1,19	0,64	1,64	1,59				
QUOTE PROGETTO		479,09	479,26	478,86	479,26	479,26	479,26	478,86	478,86	479,26	478,33
DIST. PARZIALI PROGETTO					5,00				1,40		

SCAVI E BONIFICHE	
FOSSO	0,092 m ²
SOVRASTRUTTURA STRADALE	
CASSONETTO	5,000 m
MANUFATTI	
SCAVO PER PIATTAFORMA	1,158 m ²
RILEVATO PER SCARPATE	0,511 m ²

SEZIONE N.: 63
 QT. PROGETTO: 479,108
 DIST.PROG.: 1550,000
 DIST.PREC.: 25,000
 DIST.SUCC.: 25,000



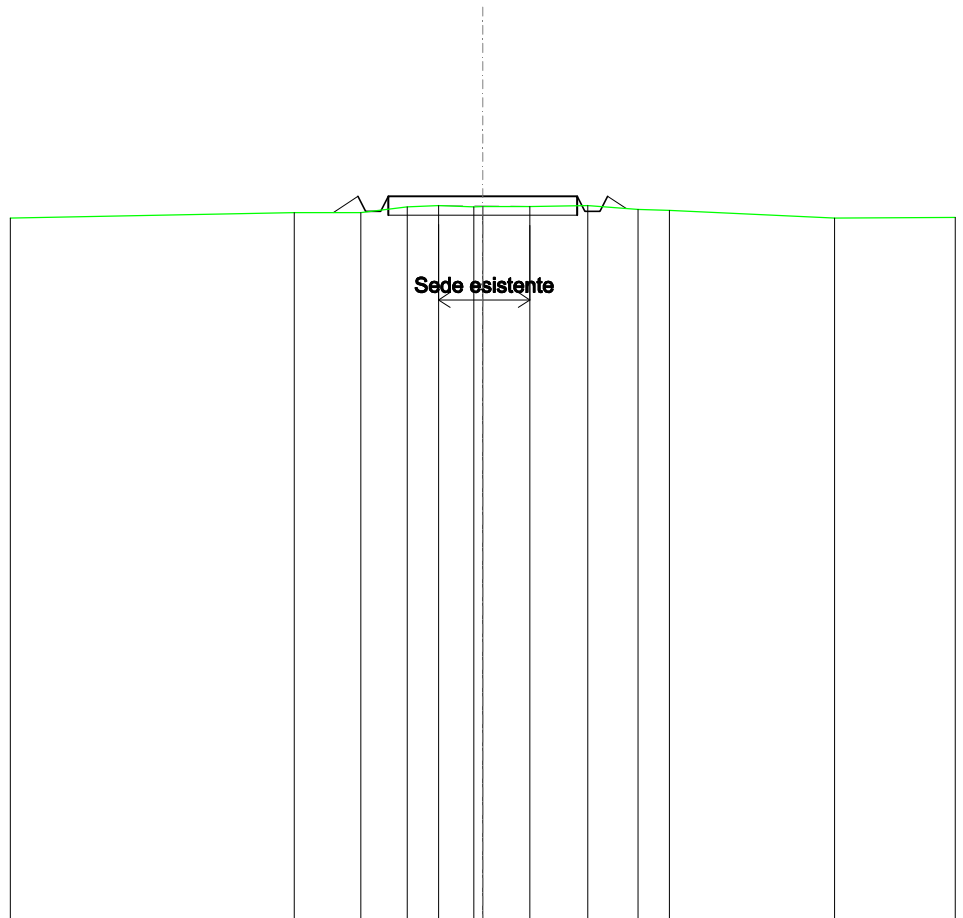
SCALA 1:200

QT.RIF. 460,000

QUOTE TERRENO	478,81	478,80	478,80	478,91	478,85	478,89	478,88	478,87	478,84	478,51	478,20	477,76	478,47	478,42	478,03
DIST.PARZIALI TERRENO	6,76	0,82	1,70	1,04	0,88	1,07	2,71	1,24	0,83	1,20	2,68				
QUOTE PROGETTO		478,84	479,11	478,71	478,71	479,11	479,11	478,71	478,71	478,71	478,34				
DIST. PARZIALI PROGETTO						5,00				1,15					

SCAVI E BONIFICHE	
FOSSO	0,069 m ²
SOVRASTRUTTURA STRADALE	
CASSONETTO	5,000 m
MANUFATTI	
SCAVO PER PIATTAFORMA	1,135 m ²
RILEVATO PER SCARPATE	0,332 m ²

SEZIONE N.: 64
 QT. PROGETTO: 479,176
 DIST.PROG.: 1575,000
 DIST.PREC.: 25,000
 DIST.SUCC.: 25,000



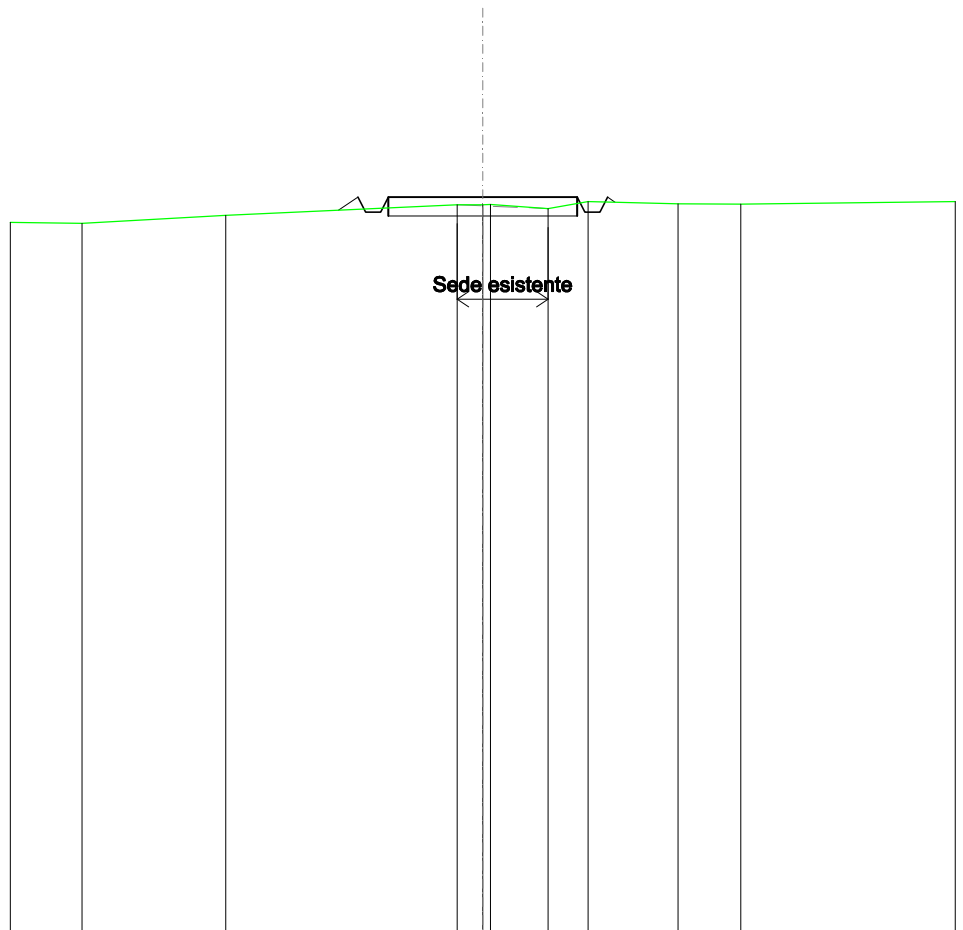
SCALA 1:200

QT.RIF. 460,000

QUOTE TERRENO	478,74	478,74	478,89	478,93	478,90	478,90	478,93	478,82	478,80	478,59
DIST.PARZIALI TERRENO	1,76	1,22	0,83	0,93	1,24	1,54	1,32	0,83	4,37	
QUOTE PROGETTO	478,74	479,18	478,78	479,18	479,18	479,18	478,78	478,78	479,18	478,85
DIST. PARZIALI PROGETTO	0,66				5,00			0,49		

SCAVI E BONIFICHE	
FOSSO	0,192 m ²
SOVRASTRUTTURA STRADALE	
CASSONETTO	5,000 m
MANUFATTI	
SCAVO PER PIATTAFORMA	1,323 m ²
RILEVATO PER SCARPATE	0,153 m ²

SEZIONE N.: 65
 QT. PROGETTO: 479,467
 DIST.PROG.: 1600,000
 DIST.PREC.: 25,000
 DIST.SUCC.: 25,000



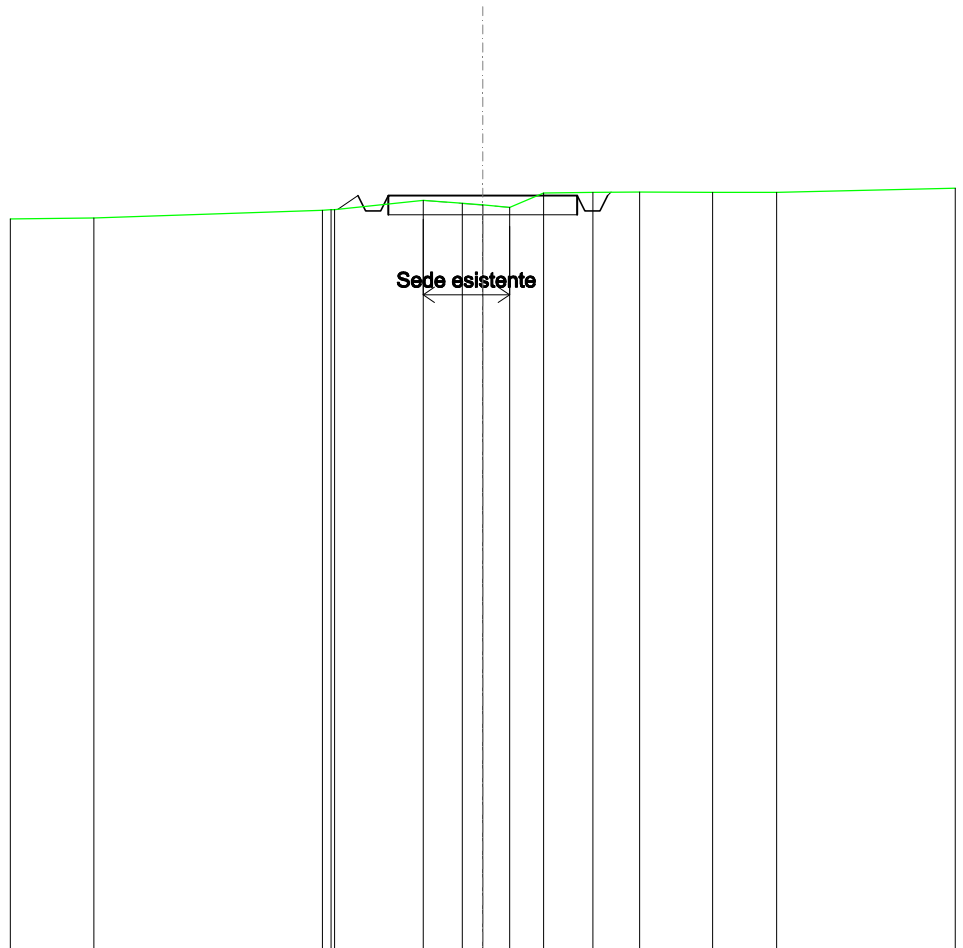
SCALA 1:200

QT.RIF. 460,000

QUOTE TERRENO	478,78	478,98	479,27	479,27	479,17	479,35	479,29	479,28
DIST.PARZIALI TERRENO	3,81	6,12	0,88	1,52	1,08	2,39	1,66	
QUOTE PROGETTO			479,12	479,47	479,47	479,47	479,07	479,33
DIST. PARZIALI PROGETTO			0,52	5,00				

SCAVI E BONIFICHE	
FOSSO	0,379 m ²
SOVRASTRUTTURA STRADALE	
CASSONETTO	5,000 m
MANUFATTI	
SCAVO PER PIATTAFORMA	1,829 m ²
SCAVO PER PARETI TRINCEA	0,004 m ²
RILEVATO PER SCARPATE	0,115 m ²

SEZIONE N.: 66
 QT. PROGETTO: 479,981
 DIST.PROG.: 1625,000
 DIST.PREC.: 25,000
 DIST.SUCC.: 25,000



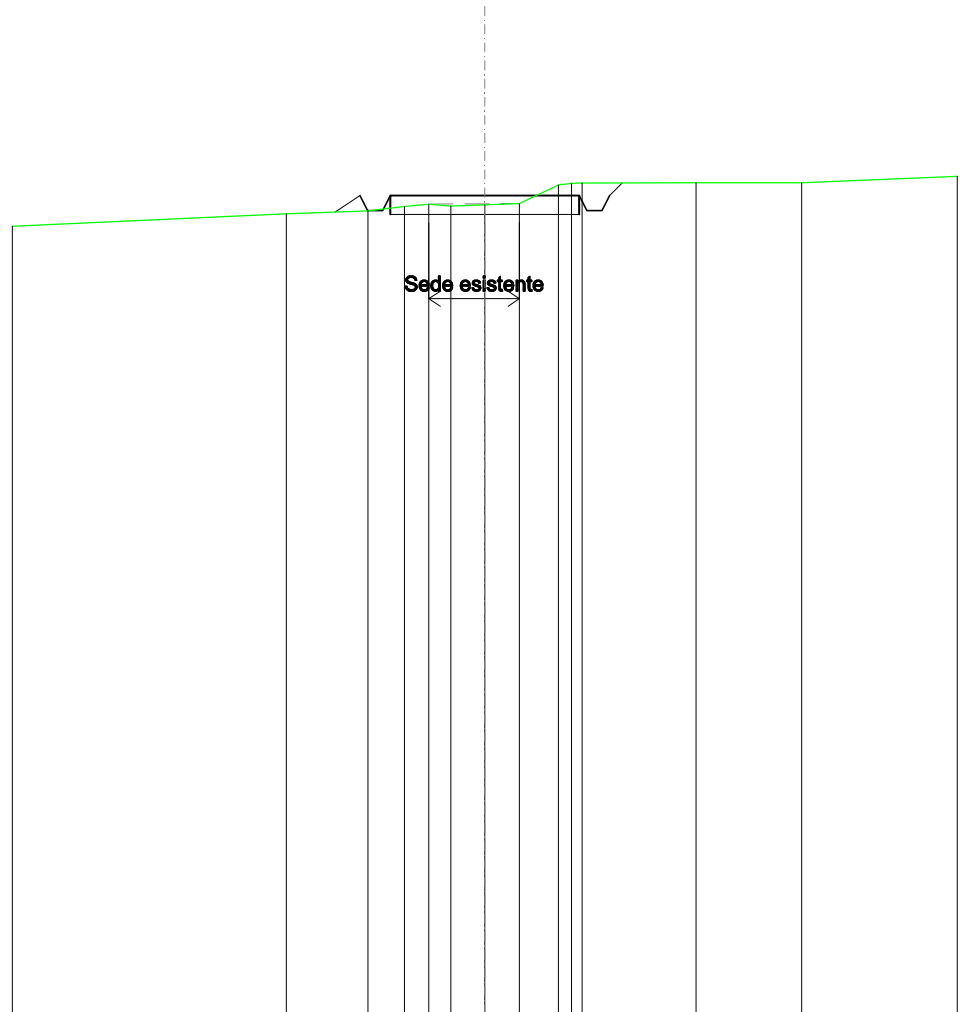
SCALA 1:200

QT.RIF. 460,000

QUOTE TERRENO	479,39	479,60	479,61	479,61	479,86	479,78	479,73	479,67	480,06	480,07	480,08	480,07	480,07
DIST.PARZIALI TERRENO	6,04	2,34	1,03	0,55	0,71	0,80	1,31	1,23	1,93	1,69			
QUOTE PROGETTO		479,62	479,98	479,58	479,98	479,98			479,98	479,58	479,98	480,07	
DIST. PARZIALI PROGETTO		0,54				5,00							

SCAVI E BONIFICHE	
FOSSO	0,510 m ²
SOVRASTRUTTURA STRADALE	
CASSONETTO	5,000 m
MANUFATTI	
SCAVO PER PIATTAFORMA	1,826 m ²
SCAVO PER PARETI TRINCEA	0,055 m ²
RILEVATO PER SCARPATE	0,211 m ²

SEZIONE N.: 68
 QT. PROGETTO: 481,678
 DIST.PROG.: 1675,000
 DIST.PREC.: 25,000
 DIST.SUCC.: 25,000



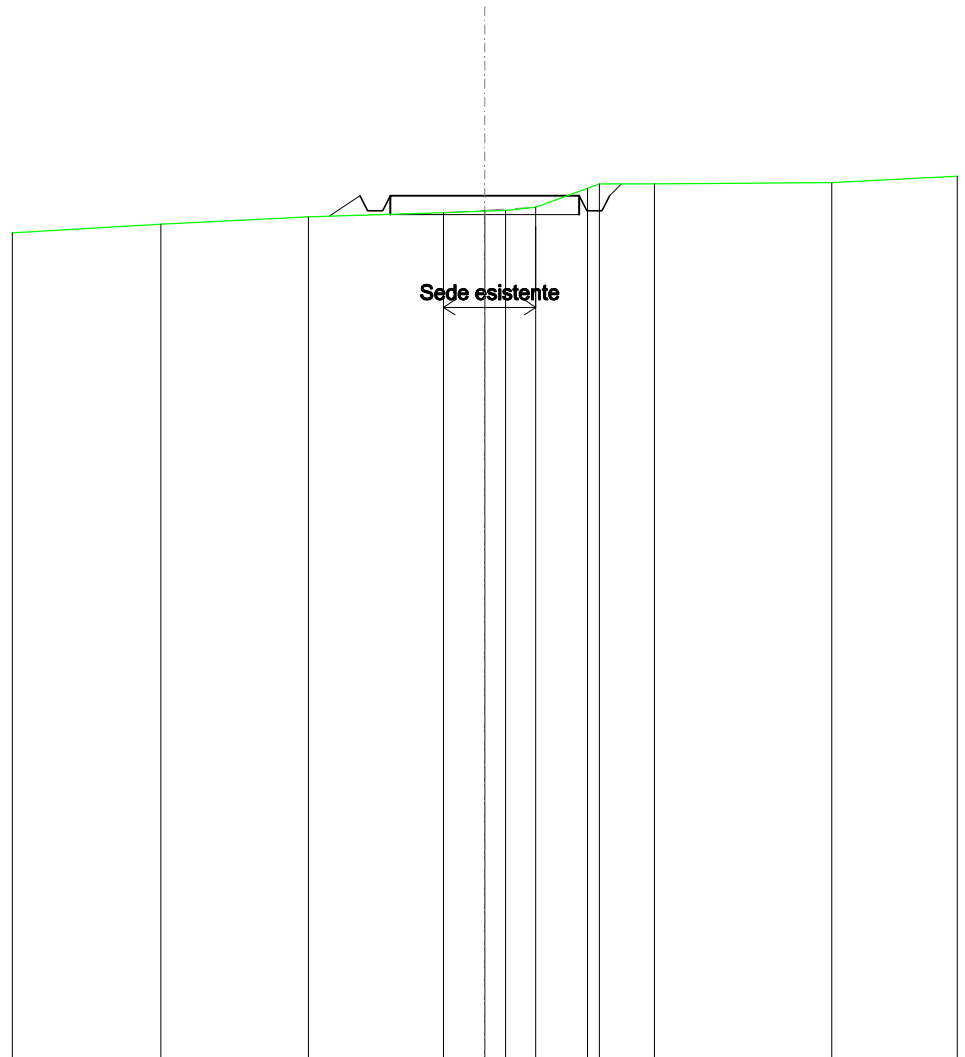
SCALA 1:200

QT.RIF. 460,000

QUOTE TERRENO	481,20	481,27	481,39	481,45	481,40	481,43	481,47	481,96	482,00	482,01	482,02	482,02
DIST.PARZIALI TERRENO	2,17	0,96	0,65	0,58	0,90	0,92	1,03	3,01	2,80			
QUOTE PROGETTO	481,24	481,68	481,28	481,68	481,68	481,68	481,68	481,68	482,00	482,01	482,02	482,01
DIST. PARZIALI PROGETTO	0,66	0,66	0,66	0,66	0,66	0,66	0,66	0,66	0,66	0,66	0,66	0,66
						5,00						

SCAVI E BONIFICHE	
FOSSO	0,438 m ²
SOVRASTRUTTURA STRADALE	
CASSONETTO	5,000 m
MANUFATTI	
SCAVO PER PIATTAFORMA	0,758 m ²
SCAVO PER PARETI TRINCEA	0,050 m ²
RILEVATO PER SCARPATE	0,373 m ²

SEZIONE N.: 69
 QT. PROGETTO: 482,862
 DIST.PROG.: 1700,000
 DIST.PREC.: 25,000
 DIST.SUCC.: 25,000



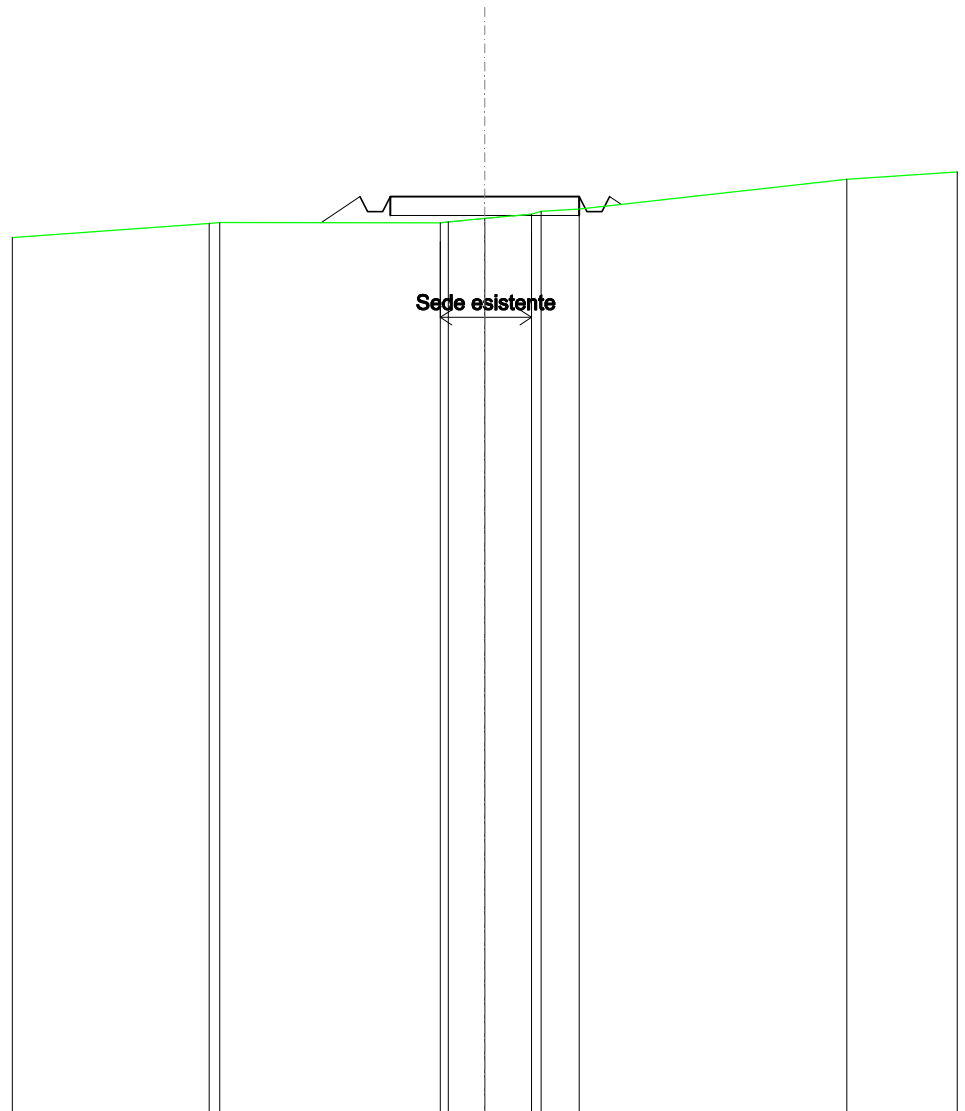
SCALA 1:200

QT.RIF. 460,000

QUOTE TERRENO	482,11	482,30	482,41	482,45	482,47	482,55	483,05	483,18	483,17	483,21
DIST.PARZIALI TERRENO	3,90	3,58	1,08	0,55	0,80	1,37	1,46	4,69		
QUOTE PROGETTO		482,32	482,86	482,46	482,46	482,86	482,46	482,86	483,18	
DIST. PARZIALI PROGETTO		0,81				5,00				

SCAVI E BONIFICHE	
FOSSO	0,055 m ²
RILEVATI	
RILEVATO	0,448 m ²
SOVRASTRUTTURA STRADALE	
CASSONETTO	5,000 m
MANUFATTI	
SCAVO PER PIATTAFORMA	0,169 m ²
RILEVATO PER SCARPATE	0,749 m ²

SEZIONE N.: 70
 QT. PROGETTO: 484,269
 DIST.PROG.: 1725,000
 DIST.PREC.: 25,000
 DIST.SUCC.: 25,000



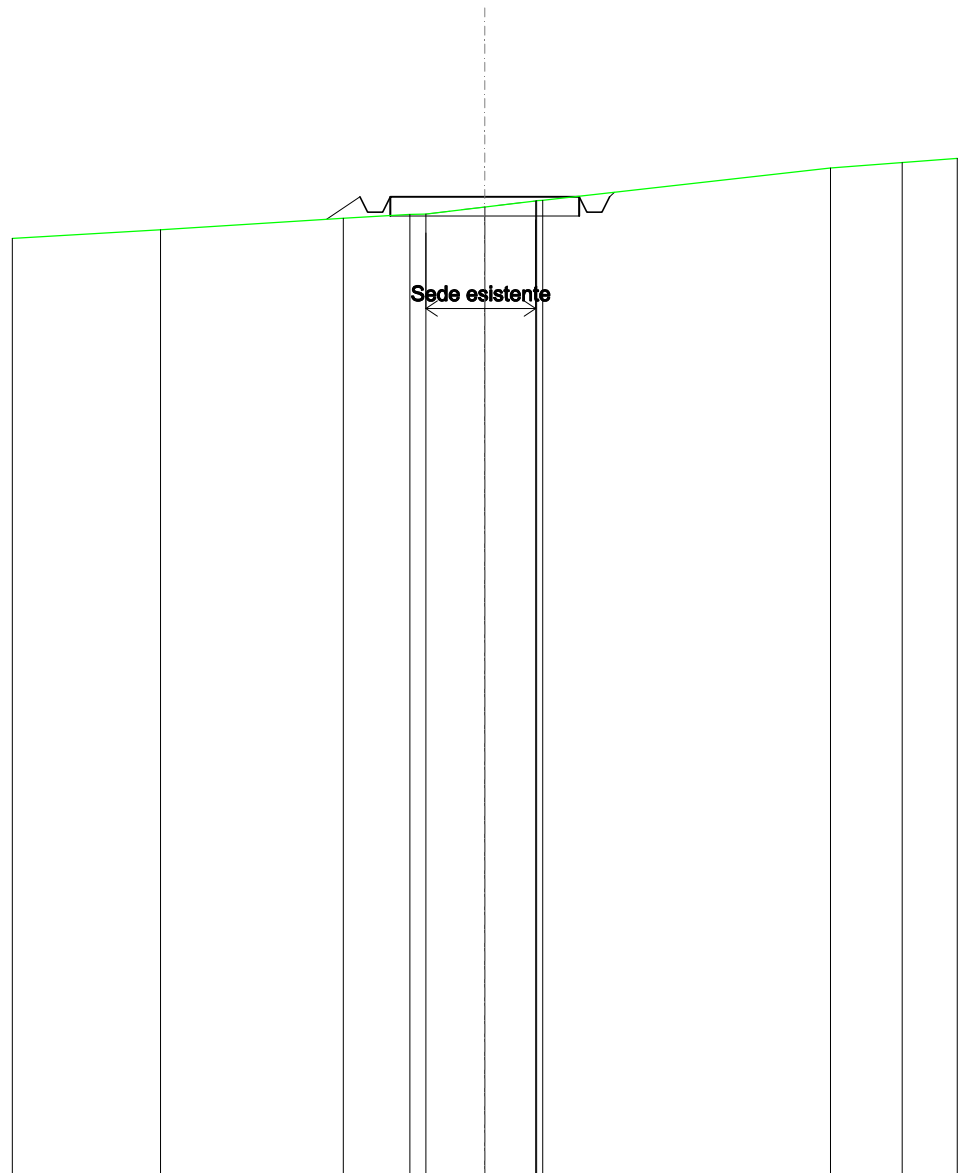
SCALA 1:200

QT.RIF. 460,000

QUOTE TERRENO	483,56	483,58	483,58	483,60	483,69	483,80	483,88	483,94	484,72
DIST.PARZIALI TERRENO		5,84	0,96	1,23	1,01	7,08			
QUOTE PROGETTO		483,58	484,27	483,87	483,87	484,27	483,87	484,27	484,06
DIST. PARZIALI PROGETTO		1,04			5,00				

SCAVI E BONIFICHE	
FOSSO	0,293 m ²
SOVRASTRUTTURA STRADALE	
CASSONETTO	5,000 m
MANUFATTI	
SCAVO PER PIATTAFORMA	1,201 m ²
SCAVO PER PARETI TRINCEA	0,007 m ²
RILEVATO PER SCARPATE	0,409 m ²

SEZIONE N.: 71
 QT. PROGETTO: 485,899
 DIST.PROG.: 1750,000
 DIST.PREC.: 25,000
 DIST.SUCC.: 25,000



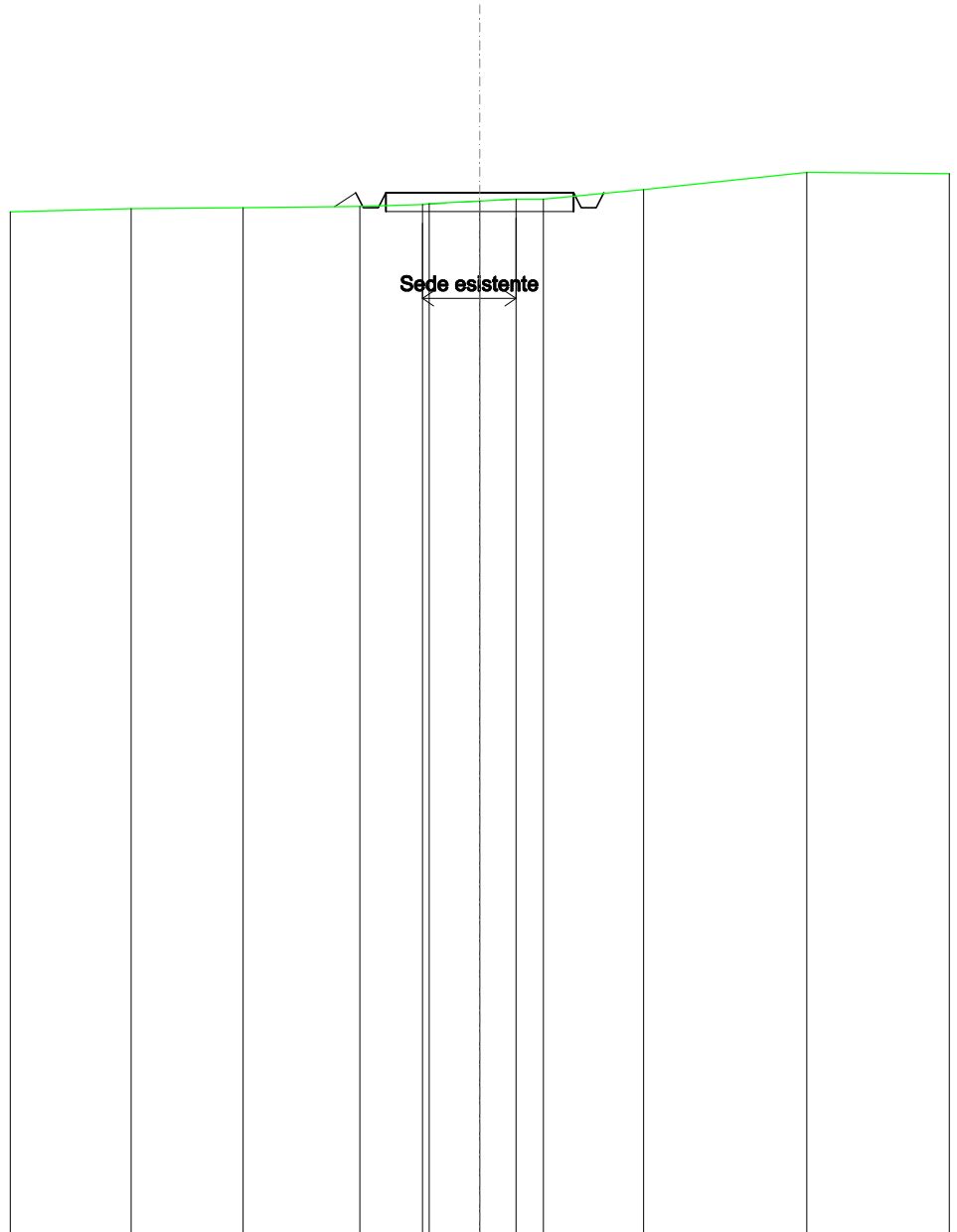
SCALA 1:200

QT.RIF. 460,000

QUOTE TERRENO	485,03	485,34	485,44	485,45	485,63	485,79	485,80	485,81	486,66	486,81
DIST.PARZIALI TERRENO		4,83	1,76	1,56	1,34		7,61		1,90	
QUOTE PROGETTO		485,31	485,90	485,50	485,90	485,90	485,90	485,50	485,90	486,02
DIST. PARZIALI PROGETTO		0,88			5,00					

SCAVI E BONIFICHE	
FOSSO	0,211 m ²
SOVRASTRUTTURA STRADALE	
CASSONETTO	5,000 m
MANUFATTI	
SCAVO PER PIATTAFORMA	1,343 m ²
RILEVATO PER SCARPATE	0,173 m ²

SEZIONE N.: 72
 QT. PROGETTO: 487,752
 DIST.PROG.: 1775,000
 DIST.PREC.: 25,000
 DIST.SUCC.: 25,000



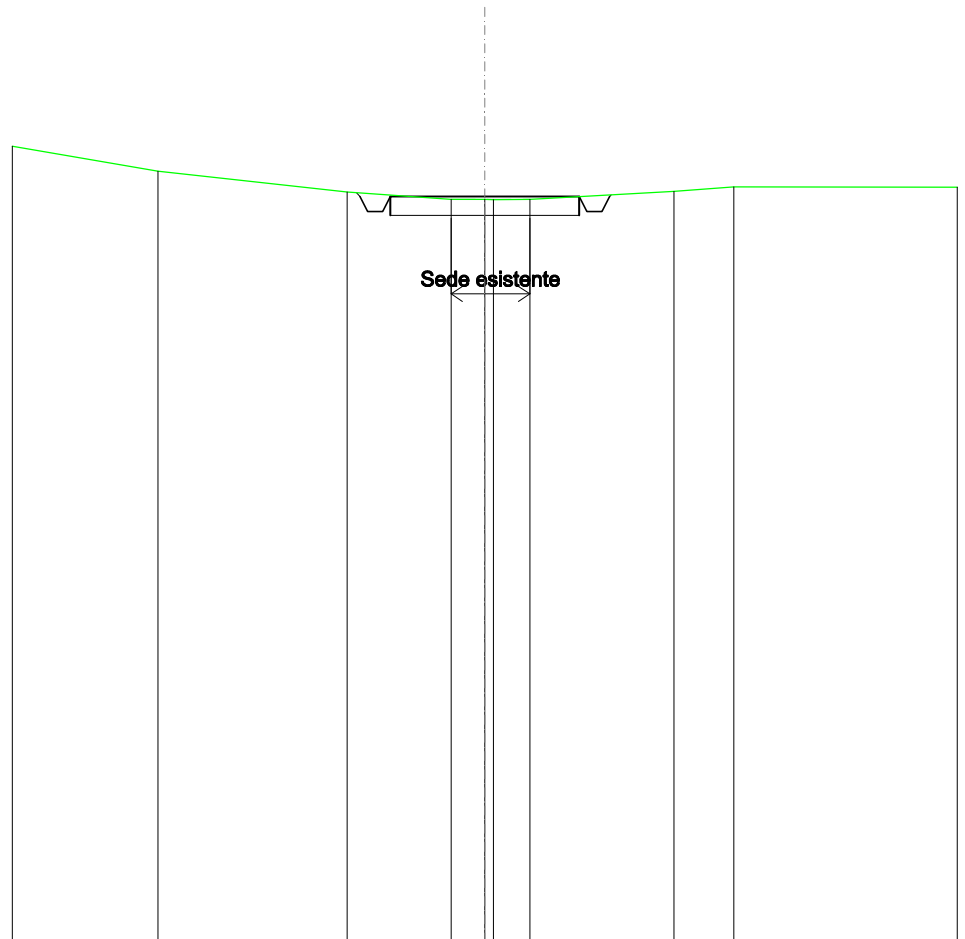
SCALA 1:200

QT.RIF. 460,000

QUOTE TERRENO	487,33	487,35	487,38	487,44	487,46	487,53	487,58	487,58	487,83	488,29
DIST.PARZIALI TERRENO	2,98	3,10	1,67	1,35	0,97	0,73	2,66	4,35		
QUOTE PROGETTO			487,38	487,75	487,35	487,35	487,75	487,35	487,75	487,73
DIST. PARZIALI PROGETTO			0,57			5,00				

SCAVI E BONIFICHE	
FOSSO	0,548 m ²
SOVRASTRUTTURA STRADALE	
CASSONETTO	5,000 m
MANUFATTI	
SCAVO PER PIATTAFORMA	2,256 m ²
SCAVO PER PARETI TRINCEA	0,006 m ²

SEZIONE N.: 73
 QT. PROGETTO: 489,722
 DIST.PROG.: 1800,000
 DIST.PREC.: 25,000
 DIST.SUCC.: 25,000



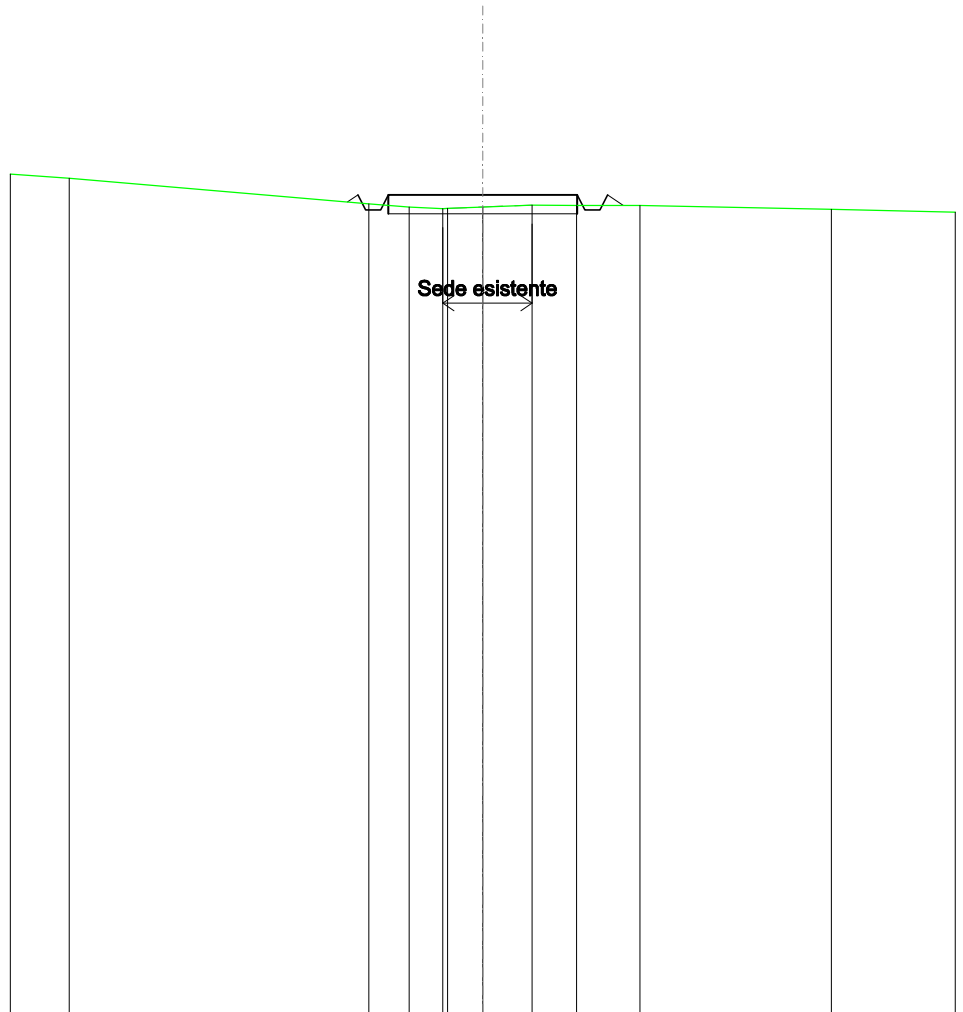
SCALA 1:200

QT.RIF. 470,000

QUOTE TERRENO	489,39	489,84	489,65	489,64	489,65	489,86	489,98
DIST.PARZIALI TERRENO	5,00	2,75	0,89	0,96	3,81	1,59	
QUOTE PROGETTO		489,82	489,72	489,32	489,72	489,32	489,77
DIST. PARZIALI PROGETTO			5,00				

SCAVI E BONIFICHE	
FOSSO	0,131 m ²
SOVRASTRUTTURA STRADALE	
CASSONETTO	5,000 m
MANUFATTI	
SCAVO PER PIATTAFORMA	0,966 m ²
RILEVATO PER SCARPATE	0,155 m ²

SEZIONE N.: 74
 QT. PROGETTO: 491,693
 DIST.PROG.: 1825,000
 DIST.PREC.: 25,000
 DIST.SUCC.: 25,000



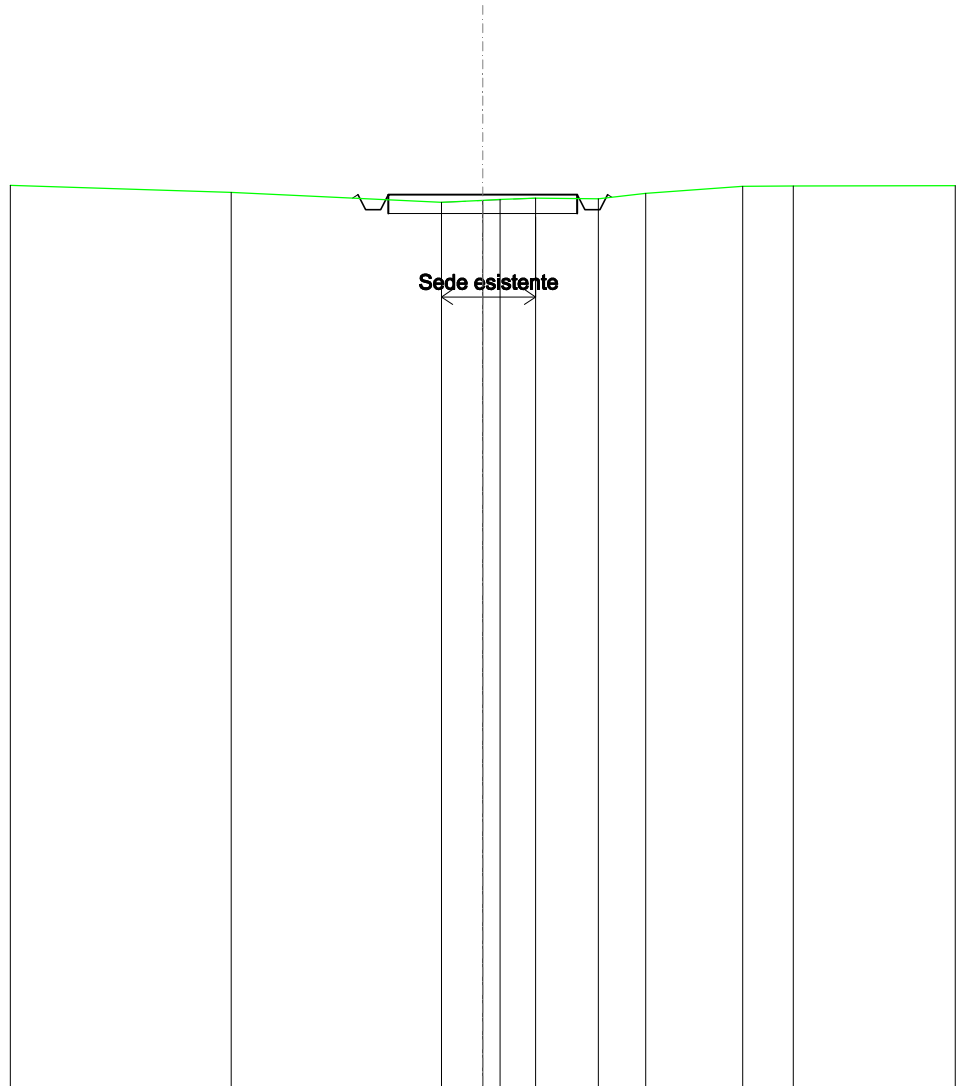
SCALA 1:200

QT.RIF. 470,000

QUOTE TERRENO	492,14			491,46	491,37	491,33	491,34	491,37	491,43	491,41	491,42		491,31
DIST.PARZIALI TERRENO		7,92		1,07	0,89	0,83	1,31	1,18	1,67		5,07		
QUOTE PROGETTO				491,51	491,69	491,29	491,29	491,69	491,69	491,29	491,69	491,42	
DIST. PARZIALI PROGETTO							5,00						

SCAVI E BONIFICHE	
FOSSO	0,306 m ²
SOVRASTRUTTURA STRADALE	
CASSONETTO	5,000 m
MANUFATTI	
SCAVO PER PIATTAFORMA	1,764 m ²
RILEVATO PER SCARPATE	0,026 m ²

SEZIONE N.: 75
 QT. PROGETTO: 493,663
 DIST.PROG.: 1850,000
 DIST.PREC.: 25,000
 DIST.SUCC.: 25,000



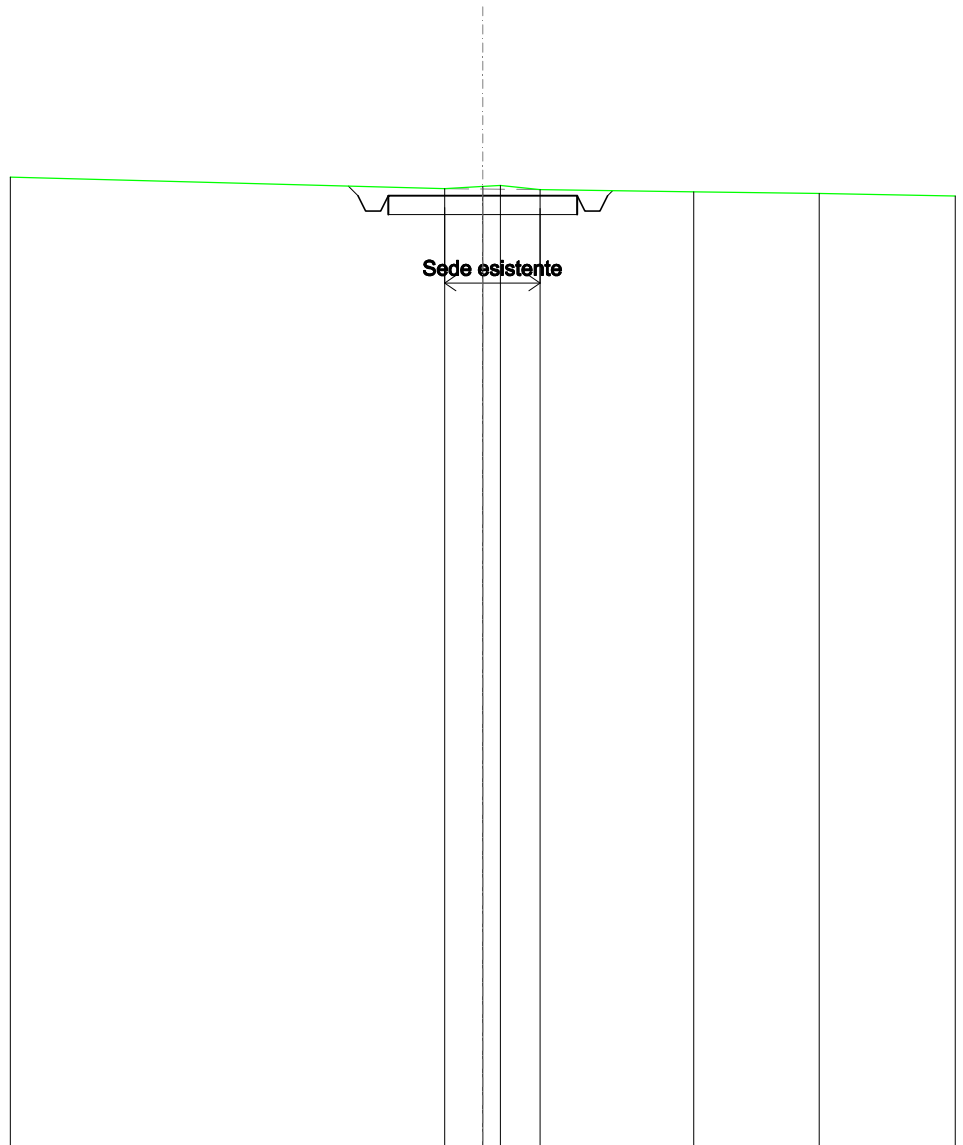
SCALA 1:200

QT.RIF. 470,000

QUOTE TERRENO	493,72	493,45	493,51	493,53	493,57	493,55	493,69	493,88	493,89
DIST.PARZIALI TERRENO		5,56	1,08	0,94	1,65	1,25	2,57	1,34	
QUOTE PROGETTO		493,56	493,66	493,26	493,66	493,66	493,26	493,66	493,59
DIST. PARZIALI PROGETTO			5,00						

SCAVI E BONIFICHE	
FOSSO	0,788 m ²
SOVRASTRUTTURA STRADALE	
CASSONETTO	5,000 m
MANUFATTI	
SCAVO PER PIATTAFORMA	3,544 m ²
SCAVO PER PARETI TRINCEA	0,042 m ²

SEZIONE N.: 76
 QT. PROGETTO: 495,189
 DIST.PROG.: 1875,000
 DIST.PREC.: 25,000
 DIST.SUCC.: 25,000



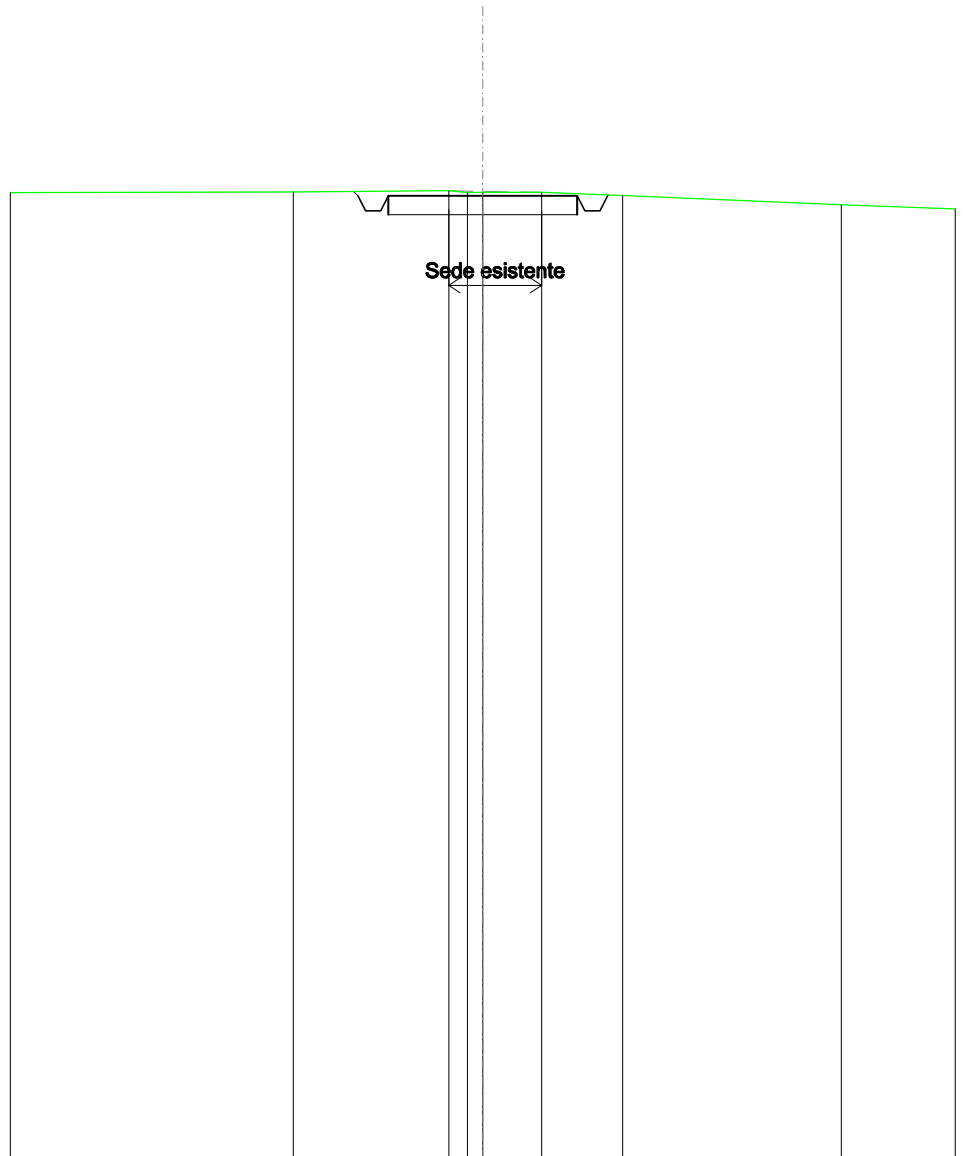
SCALA 1:200

QT.RIF. 470,000

QUOTE TERRENO		495,38	495,44	495,46	495,35	495,29	495,25
DIST.PARZIALI TERRENO		1,01	1,05	4,06	3,32		
QUOTE PROGETTO		495,45	495,19	494,79	495,19	495,19	495,32
DIST. PARZIALI PROGETTO		5,00					

SCAVI E BONIFICHE	
FOSSO	0,606 m ²
SOVRASTRUTTURA STRADALE	
CASSONETTO	5,000 m
MANUFATTI	
SCAVO PER PIATTAFORMA	3,001 m ²
SCAVO PER PARETI TRINCEA	0,007 m ²

SEZIONE N.: 77
 QT. PROGETTO: 495,479
 DIST.PROG.: 1900,000
 DIST.PREC.: 25,000
 DIST.SUCC.: 25,000



SCALA 1:200

QT.RIF. 470,000

QUOTE TERRENO		495,58		495,61 495,57 495,57	495,57	495,49		495,24
DIST.PARZIALI TERRENO			4,11	0,49	1,55	2,14	5,78	
QUOTE PROGETTO			495,59 495,48 495,08 495,48 495,48	495,48		495,48 495,08 495,48 495,50		
DIST. PARZIALI PROGETTO				5,00				

SCAVI E BONIFICHE	
FOSSO	0,622 m ²
SOVRASTRUTTURA STRADALE	
CASSONETTO	5,000 m
MANUFATTI	
SCAVO PER PIATTAFORMA	2,973 m ²
SCAVO PER PARETI TRINCEA	0,013 m ²

SEZIONE N.: 78
 QT. PROGETTO: 494,569
 DIST.PROG.: 1925,000
 DIST.PREC.: 25,000
 DIST.SUCC.: 25,000



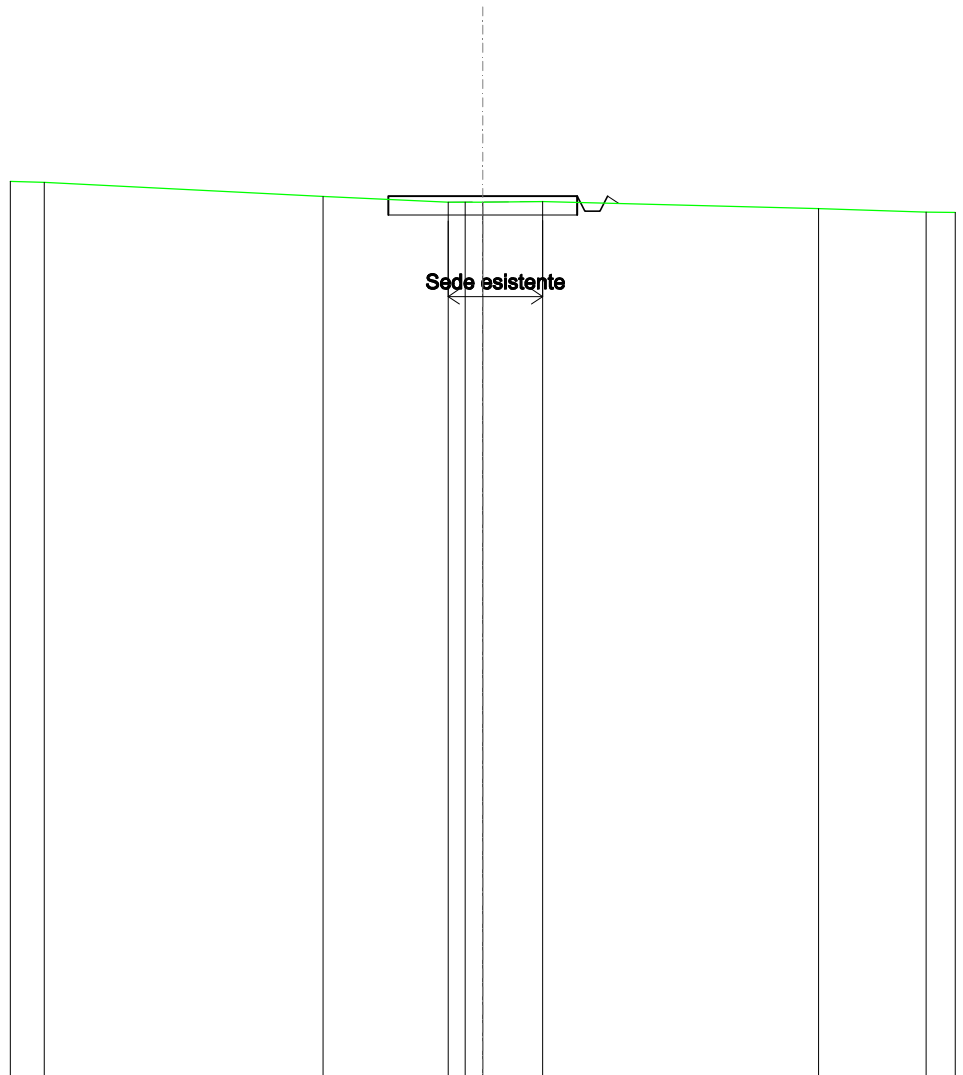
SCALA 1:200

QT.RIF. 470,000

QUOTE TERRENO	494,86	494,68	494,67	494,66	494,48	494,33
DIST.PARZIALI TERRENO	6,77	1,42	1,01	5,72	3,37	
QUOTE PROGETTO		494,73 494,57 494,17 494,17 494,57	494,57	494,57	494,57 494,17 494,57 494,58	
DIST. PARZIALI PROGETTO		5,00				

SCAVI E BONIFICHE	
FOSSO	0,112 m ²
SOVRASTRUTTURA STRADALE	
CASSONETTO	5,000 m
MANUFATTI	
SCAVO PER PIATTAFORMA	1,762 m ²
RILEVATO PER SCARPATE	0,045 m ²

SEZIONE N.: 79
 QT. PROGETTO: 493,332
 DIST.PROG.: 1950,000
 DIST.PREC.: 25,000
 DIST.SUCC.: 25,000

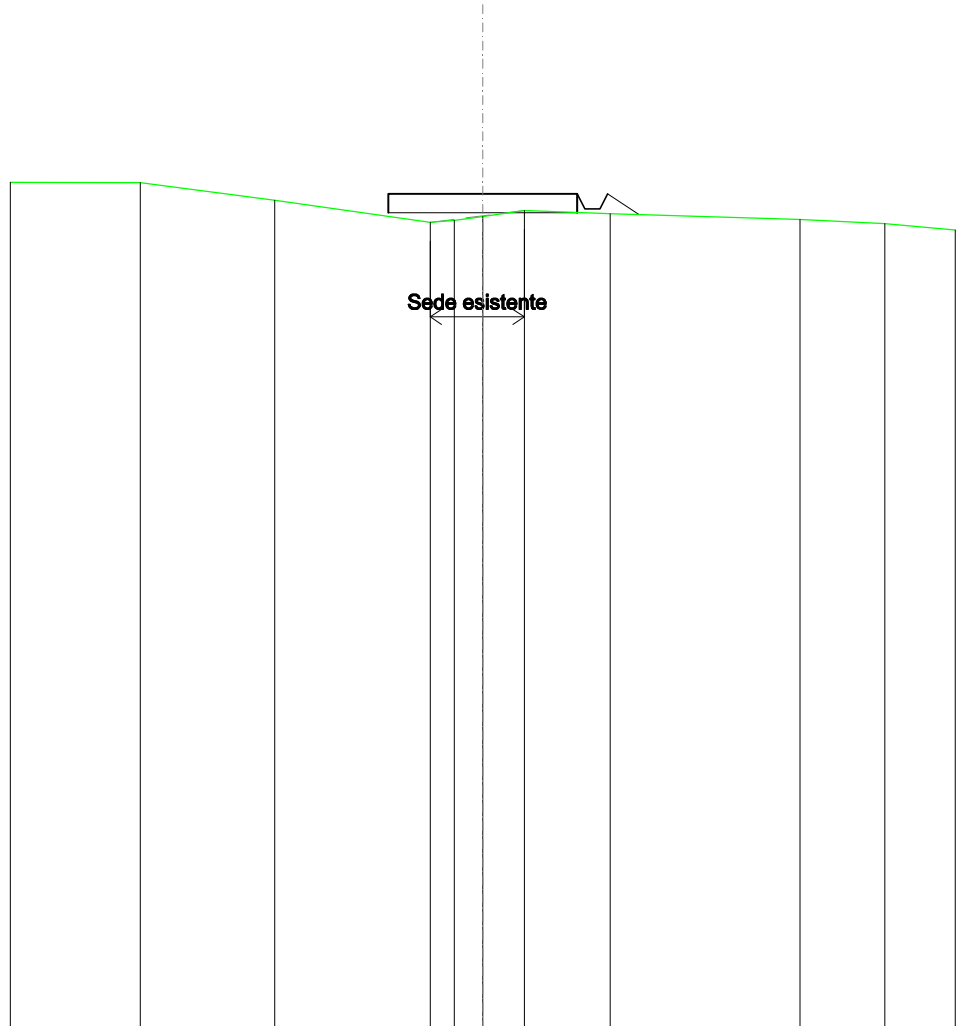


SCALA 1:200

QUOTE TERRENO	493,69	493,32	493,17	493,17	493,18	493,00	492,91
DIST.PARZIALI TERRENO	7,38	3,31	1,58	7,29	2,85		
QUOTE PROGETTO		493,33	493,33	493,33	492,93	493,33	493,13
DIST. PARZIALI PROGETTO							

RILEVATI	
RILEVATO	0,497 m ²
SOVRASTRUTTURA STRADALE	
CASSONETTO	5,000 m
MANUFATTI	
SCAVO PER PIATTAFORMA	0,052 m ²
RILEVATO PER SCARPATE	0,382 m ²

SEZIONE N.: 80
 QT. PROGETTO: 492,095
 DIST.PROG.: 1975,000
 DIST.PREC.: 25,000
 DIST.SUCC.: 25,000



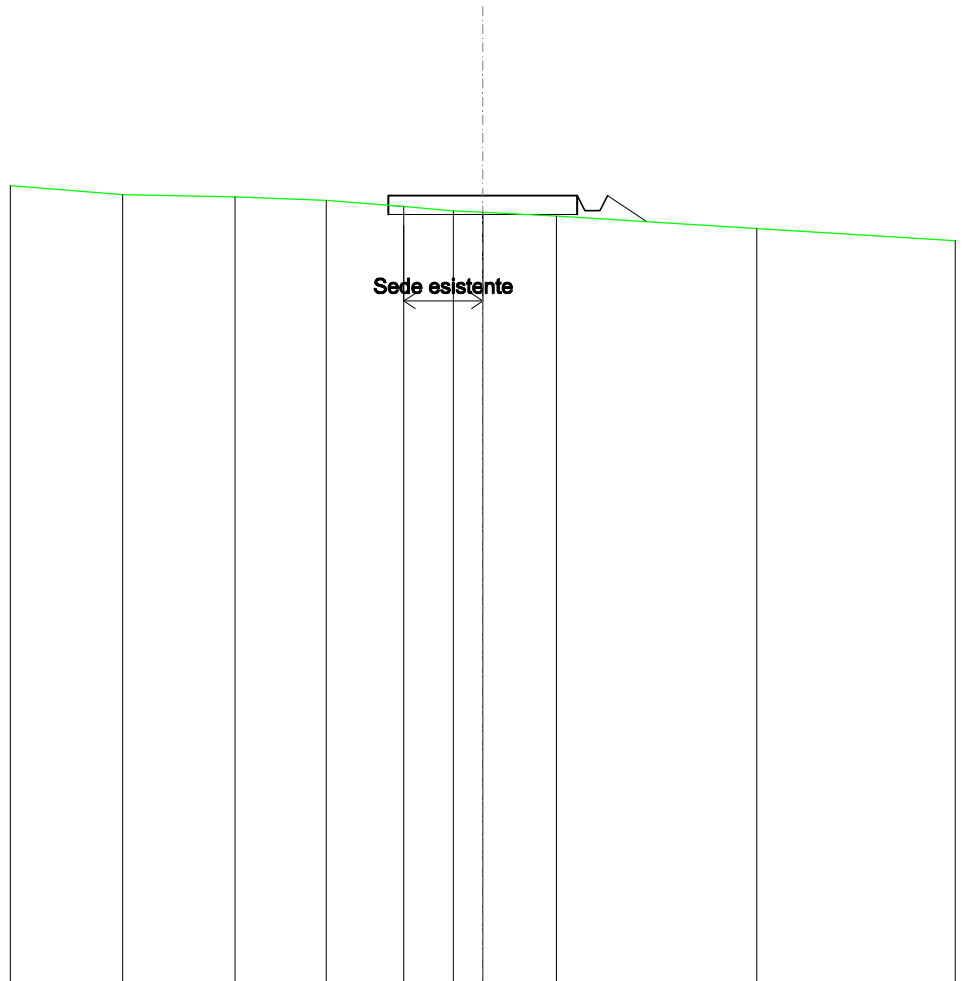
SCALA 1:200

QT.RIF. 470,000

QUOTE TERRENO	492,39	491,92	491,34	491,39	491,49	491,65	491,57	491,42	491,31
DIST.PARZIALI TERRENO	3,56	4,11	0,64	0,75	1,10	2,27	5,02	2,24	
QUOTE PROGETTO			492,10	492,10	492,10	491,70	491,70	492,10	491,55
DIST. PARZIALI PROGETTO						0,82	0,82		

RILEVATI	
RILEVATO	0,058 m ²
SOVRASTRUTTURA STRADALE	
CASSONETTO	5,000 m
MANUFATTI	
SCAVO PER PIATTAFORMA	0,376 m ²
RILEVATO PER SCARPATE	0,575 m ²

SEZIONE N.: 81
 QT. PROGETTO: 490,859
 DIST.PROG.: 2000,000
 DIST.PREC.: 25,000
 DIST.SUCC.: 11,522

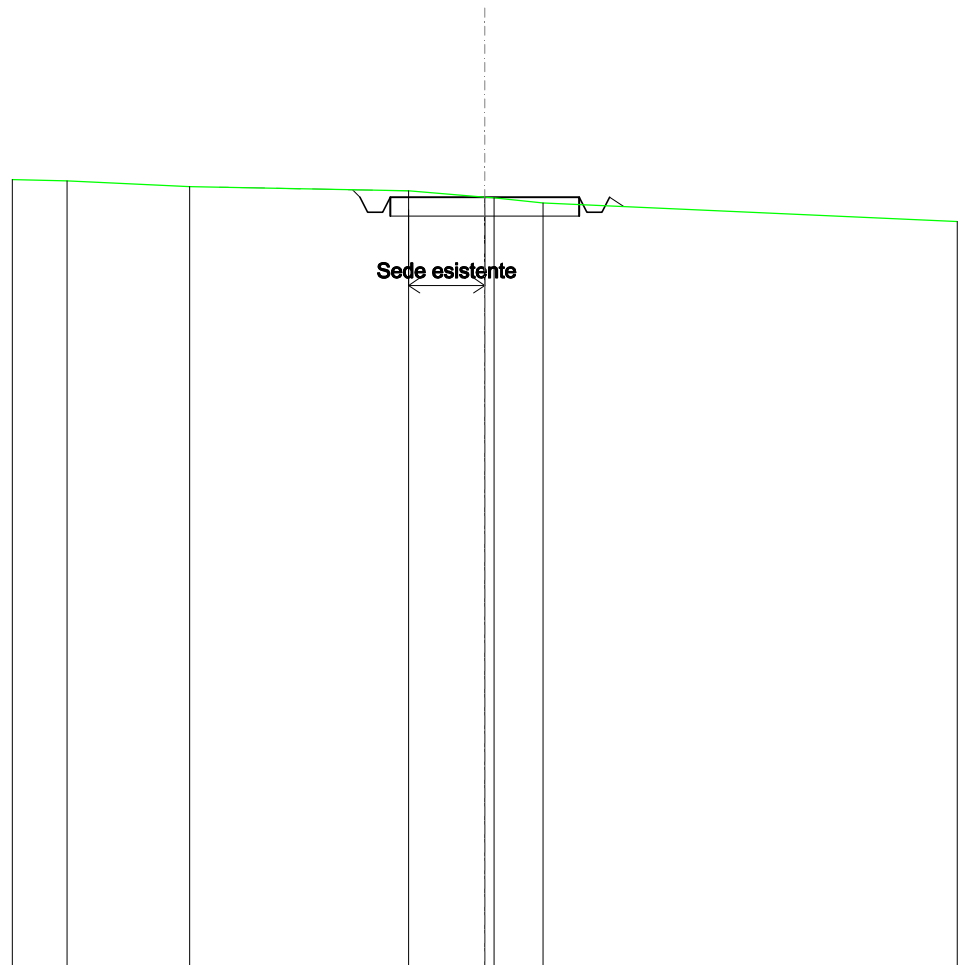


SCALA 1:200

QUOTE TERRENO	490,88	490,82	490,73	490,57	490,45	490,41	490,31	489,98
DIST.PARZIALI TERRENO	2,97	2,41	2,05	1,31	0,78	1,95	5,30	
QUOTE PROGETTO				490,86	490,86	490,86	490,86	490,16
DIST. PARZIALI PROGETTO						1,04		

SCAVI E BONIFICHE	
FOSSO	0,478 m ²
SOVRASTRUTTURA STRADALE	
CASSONETTO	5,000 m
MANUFATTI	
SCAVO PER PIATTAFORMA	2,468 m ²
SCAVO PER PARETI TRINCEA	0,019 m ²
RILEVATO PER SCARPATE	0,066 m ²

SEZIONE N.: 82
 QT. PROGETTO: 490,391
 DIST.PROG.: 2011,522
 DIST.PREC.: 11,522



SCALA 1:200

QT.RIF. 470,000

QUOTE TERRENO	490,82	490,67	490,56	490,39 490,37	490,24
DIST.PARZIALI TERRENO	3,24	5,79	2,02	1,29	
QUOTE PROGETTO			490,59 490,39 489,99 489,99 490,39	490,39	490,39 489,99 489,99 490,39 490,14
DIST. PARZIALI PROGETTO				5,00	