

Regione
Sicilia



Provincia di
Catania



Committente:

CALTA WIND S.r.l.
Piazza Europa,14
87100 Cosenza

Documento:

PROGETTO DEFINITIVO

Titolo del Progetto:

PARCO EOLICO "CALTAGIRONE"

Elaborato:

Sezioni trasversali Asse 03_AD

PROGETTO	DISCIPLINA	AMBITO	TIPO ELABORATO	PROGRESSIVO	SCALA
W-CAL	P	VB	SZ	02	1:200
NOME FILE:	W-CAL-P-VB-SZ-02_Sezioni trasversali Asse 03_AD				

Progettazione:



Ing. Saverio Pagliuso

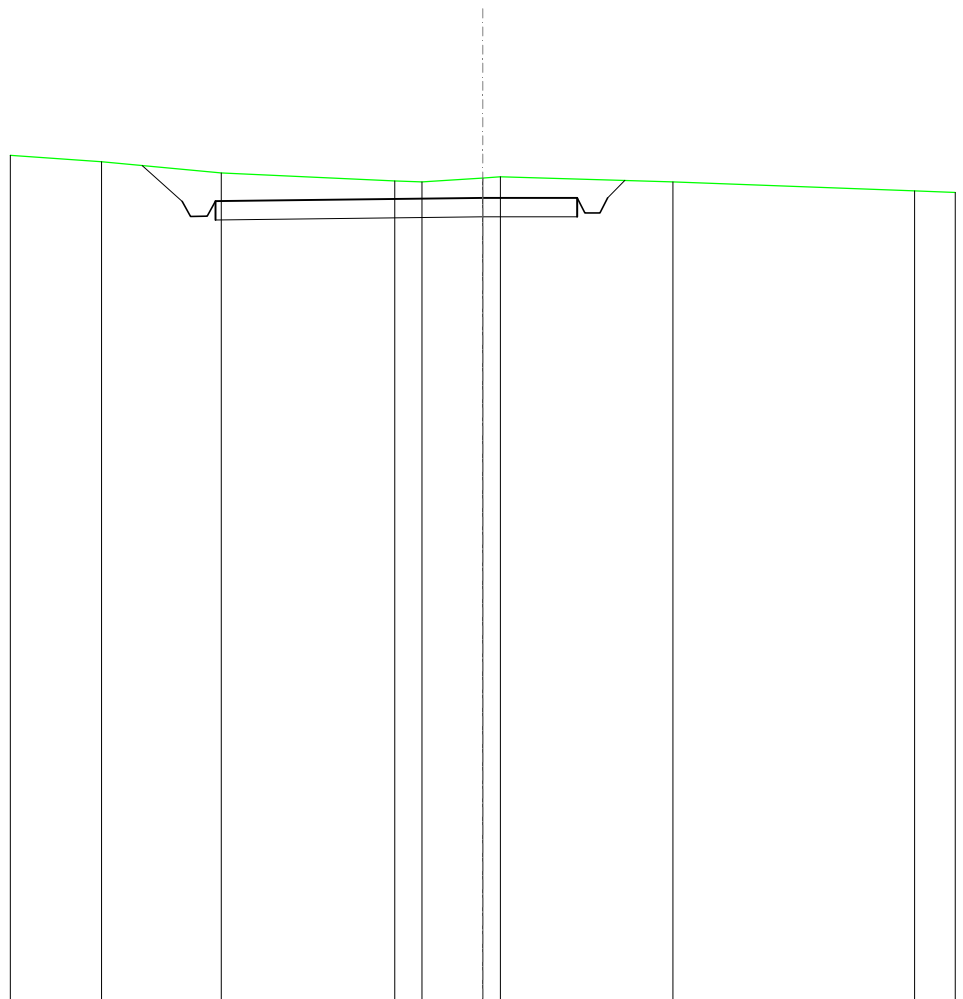
Ing. Mario Francesco Perri

Ing. Giorgio Salatino

Rev:	Prima Emissione	Descrizione Revisione	Redatto	Controllato	Approvato
00	07/2023	PRIMA EMISSIONE	GEMSA PRO	GEMSA PRO	CALTA WIND S.r.l.

SCAVI E BONIFICHE	
FOSSO	1,599 m ²
SOVRASTRUTTURA STRADALE	
CASSONETTO	9,568 m
MANUFATTI	
SCAVO PER PIATTAFORMA	10,110 m ²
SCAVO PER PARETI TRINCEA	0,560 m ²

SEZIONE N.: 2
 QT. PROGETTO: 491,274
 DIST.PROG.: 25,000
 DIST.PREC.: 25,000
 DIST.SUCC.: 25,000



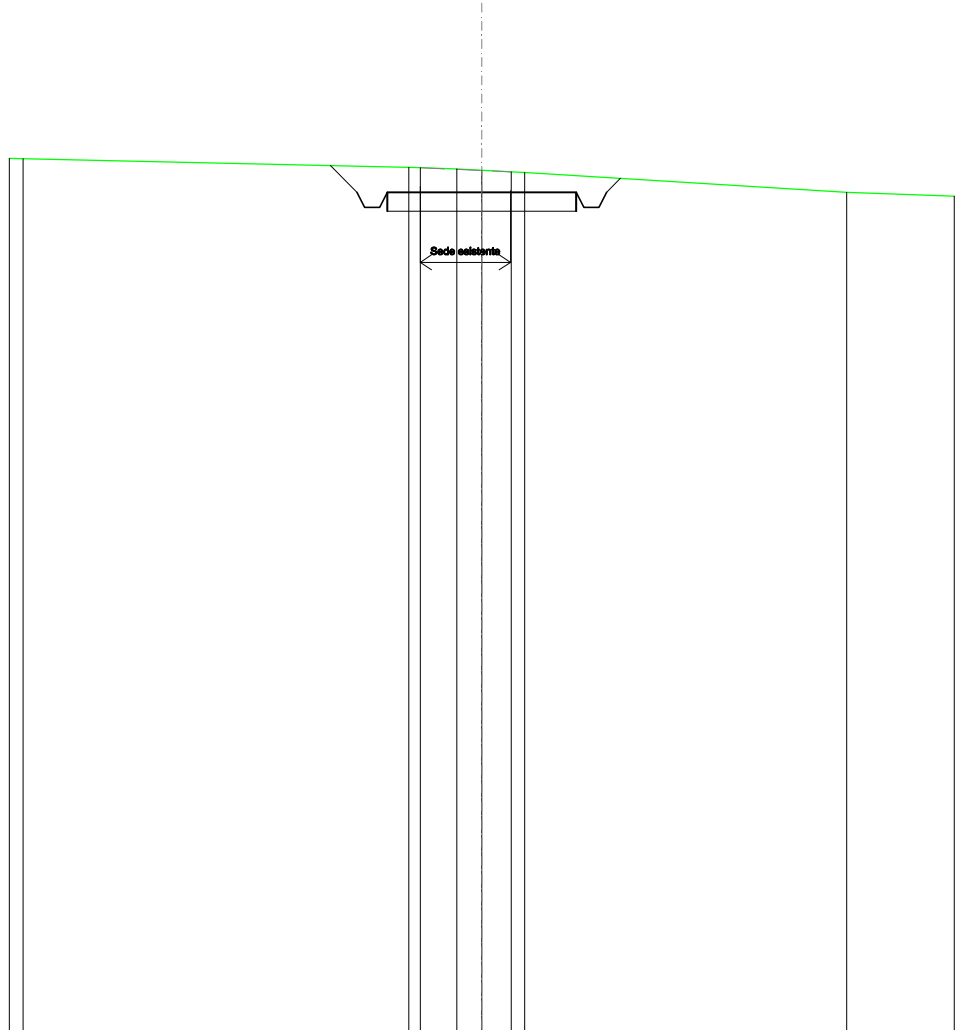
SCALA 1:200

QT.RIF. 470,000

QUOTE TERRENO		492,23		491,93			491,72	491,69		491,80	491,83		491,70		491,45
DIST.PARZIALI TERRENO			3,16		4,59		0,72	1,61		4,56			6,39		
QUOTE PROGETTO		492,13	491,18	490,78	491,19				491,27		491,27	490,87	490,87	491,27	491,73
DIST. PARZIALI PROGETTO		1,06						9,57							

SCAVI E BONIFICHE	
FOSSO	1,358 m ²
SOVRASTRUTTURA STRADALE	
CASSONETTO	5,000 m
MANUFATTI	
SCAVO PER PIATTAFORMA	5,363 m ²
SCAVO PER PARETI TRINCEA	0,316 m ²

SEZIONE N.: 3
 QT. PROGETTO: 492,189
 DIST.PROG.: 50,000
 DIST.PREC.: 25,000
 DIST.SUCC.: 25,000



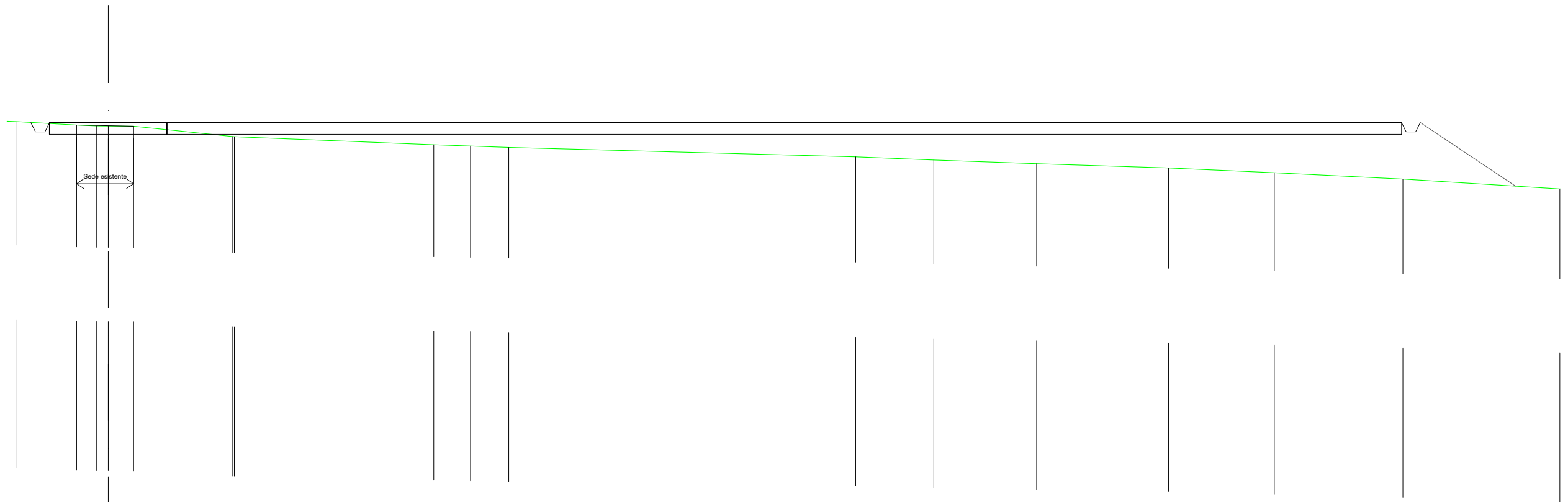
SCALA 1:200

QT.RIF. 470,000

QUOTE TERRENO				492,85	492,84	492,80	492,77	492,73	492,71		492,19
DIST.PARZIALI TERRENO				0,97	0,86	0,78				8,52	
QUOTE PROGETTO	492,90	492,19	491,79	492,19	492,19	492,19	491,79	491,79	492,19	492,56	
DIST. PARZIALI PROGETTO	0,71				5,00						

SCAVI E BONIFICHE	
FOSSO	0,227 m ²
RILEVATI	
RILEVATO	47,914 m ²
SOVRASTRUTTURA STRADALE	
CASSONETTO	57,625 m
MANUFATTI	
SCAVO PER PIATTAFORMA	1,937 m ²
RILEVATO PER SCARPATE	6,692 m ²

SEZIONE N.: 5
 QT. PROGETTO: 492,332
 DIST.PROG.: 100,000
 DIST.PREC.: 25,000
 DIST.SUCC.: 25,000



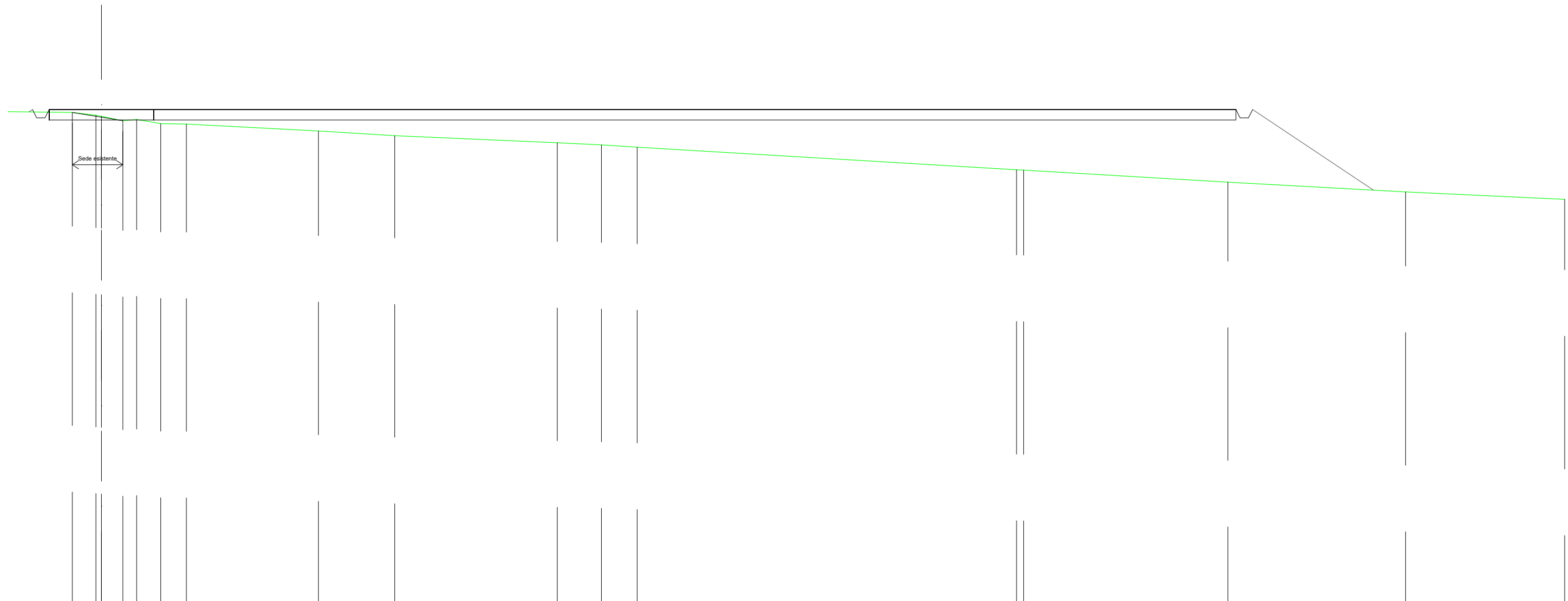
SCALA 1:200

QT.RIF. 469,147

QUOTE TERRENO	492,37	492,23	492,19	492,18	491,74	491,39	491,33	491,27	490,87	490,73	490,58	490,40	490,19	489,92	
DIST.PARZIALI TERRENO	2,54	0,84	0,51	1,08	4,20	8,50	1,57	1,63	14,78	3,33	4,38	5,62	4,51	5,48	6,69
QUOTE PROGETTO	492,34	492,33	491,93	492,33	492,33	492,33	492,33	489,62	492,33	491,93	491,93	492,33	489,62	489,62	
DIST. PARZIALI PROGETTO									57,63					4,06	

SCAVI E BONIFICHE	
FOSSO	0,151 m ²
RILEVATI	
RILEVATO	78,170 m ²
SOVRASTRUTTURA STRADALE	
CASSONETTO	56,770 m
MANUFATTI	
SCAVO PER PIATTAFORMA	0,874 m ²
RILEVATO PER SCARPATE	12,807 m ²

SEZIONE N.: 8
 QT. PROGETTO: 492,324
 DIST.PROG.: 175,000
 DIST.PREC.: 25,000
 DIST.SUCC.: 25,000



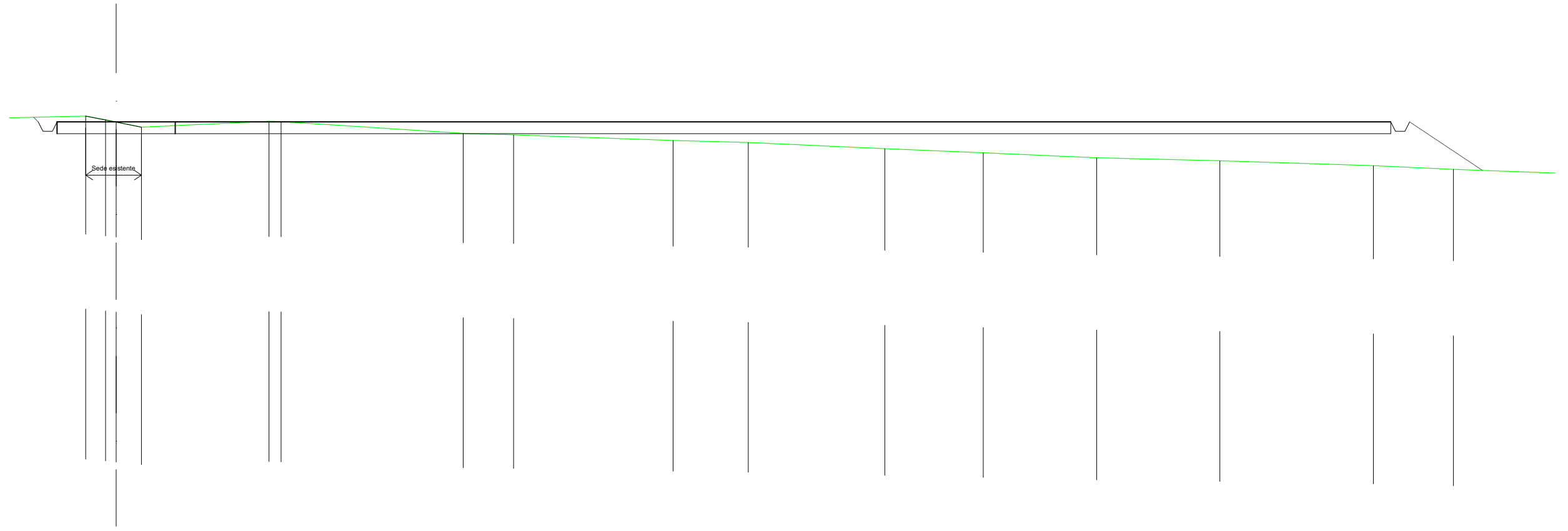
SCALA 1:200

QT.RIF. 468,598

QUOTE TERRENO		492,19	492,05	492,00	491,79	491,85	491,65	491,63		491,30	491,07		490,74	490,63	490,52		489,45	489,43		488,85		488,39		488,03
DIST.PARZIALI TERRENO		1,13	1,02	0,66	1,15	1,23	6,31	3,65	7,78	2,11	1,71	18,15	9,77	8,50	7,61									
QUOTE PROGETTO	492,21	492,32	491,92	491,92	492,32	492,32											492,32	491,92	491,92	492,32	488,47			
DIST. PARZIALI PROGETTO												56,77									5,78			

SCAVI E BONIFICHE	
FOSSO	0,407 m ²
RILEVATI	
RILEVATO	27,414 m ²
SOVRASTRUTTURA STRADALE	
CASSONETTO	56,484 m
MANUFATTI	
SCAVO PER PIATTAFORMA	6,528 m ²
SCAVO PER PARETI TRINCEA	0,020 m ²
RILEVATO PER SCARPATE	4,269 m ²

SEZIONE N.: 9
 QT. PROGETTO: 492,322
 DIST.PROG.: 200,000
 DIST.PREC.: 25,000
 DIST.SUCC.: 25,000



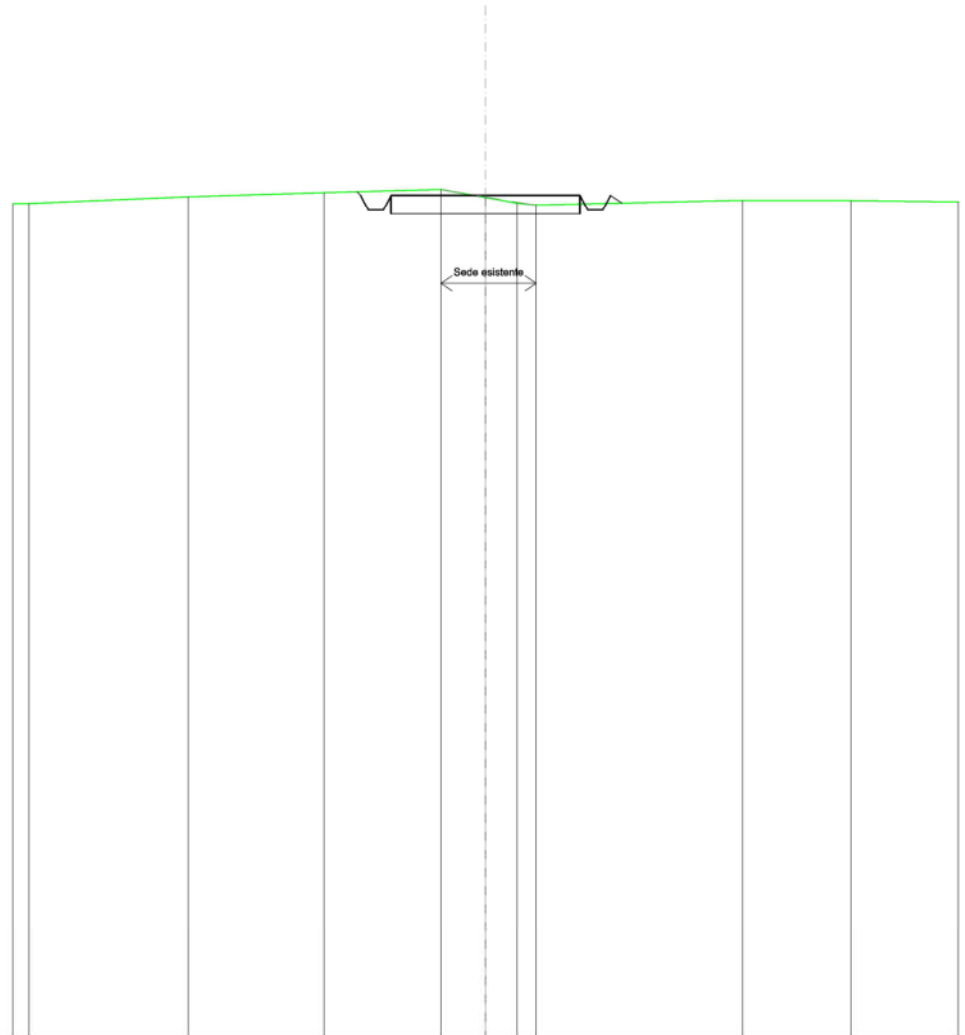
SCALA 1:200

QT.RIF. 469,871

QUOTE TERRENO	492,57	492,41	492,32	492,10	492,35	492,33	491,83	491,77	491,53	491,45	491,19	491,01	490,80	490,67	490,46	490,31
DIST.PARZIALI TERRENO	0,84	1,07	5,40	0,51	7,72	2,13	6,76	3,18	5,78	4,17	4,80	5,21	6,50	3,39		
QUOTE PROGETTO	492,52	492,32	491,92	492,32	492,32	492,32									492,32	490,27
DIST. PARZIALI PROGETTO									56,48							3,08

SCAVI E BONIFICHE	
FOSSO	0,417 m ²
SOVRASTRUTTURA STRADALE	
CASSONETTO	5,000 m
MANUFATTI	
SCAVO PER PIATTAFORMA	2,247 m ²
SCAVO PER PARETI TRINCEA	0,005 m ²
RILEVATO PER SCARPATE	0,057 m ²

SEZIONE N.: 10
 QT. PROGETTO: 492,305
 DIST.PROG.: 225,000
 DIST.PREC.: 25,000
 DIST.SUCC.: 25,000



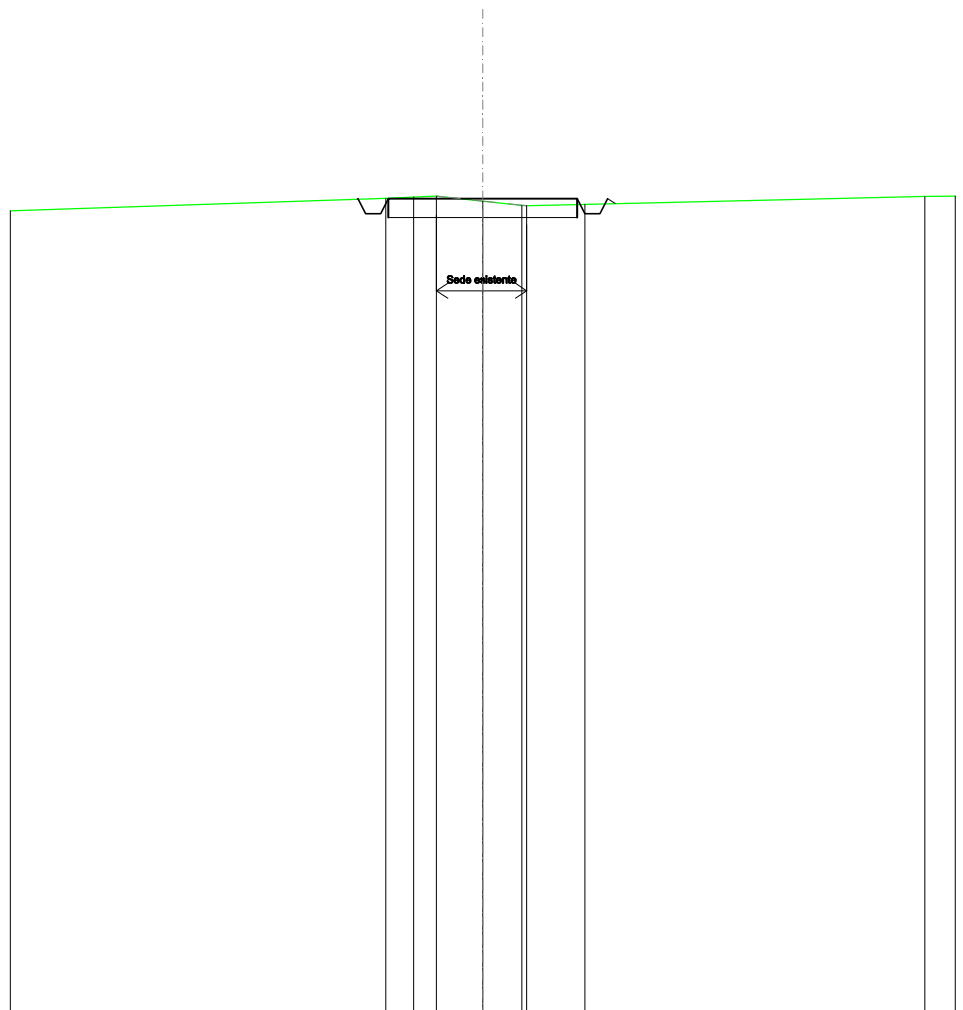
SCALA 1:200

QT.RIF. 470,000

QUOTE TERRENO	492,27	492,38	492,47	492,25	492,10	492,05	492,18	492,17
DIST.PARZIALI TERRENO	3,58	3,09	1,18	0,84	0,50	5,46	2,87	
QUOTE PROGETTO			492,40 492,31 491,91 491,91 492,31	492,31		492,31 491,91 491,91 492,31 492,10		
DIST. PARZIALI PROGETTO				5,00				

SCAVI E BONIFICHE	
FOSSO	0,370 m ²
SOVRASTRUTTURA STRADALE	
CASSONETTO	5,000 m
MANUFATTI	
SCAVO PER PIATTAFORMA	2,155 m ²
RILEVATO PER SCARPATE	0,025 m ²

SEZIONE N.: 11
 QT. PROGETTO: 491,546
 DIST.PROG.: 250,000
 DIST.PREC.: 25,000
 DIST.SUCC.: 25,000



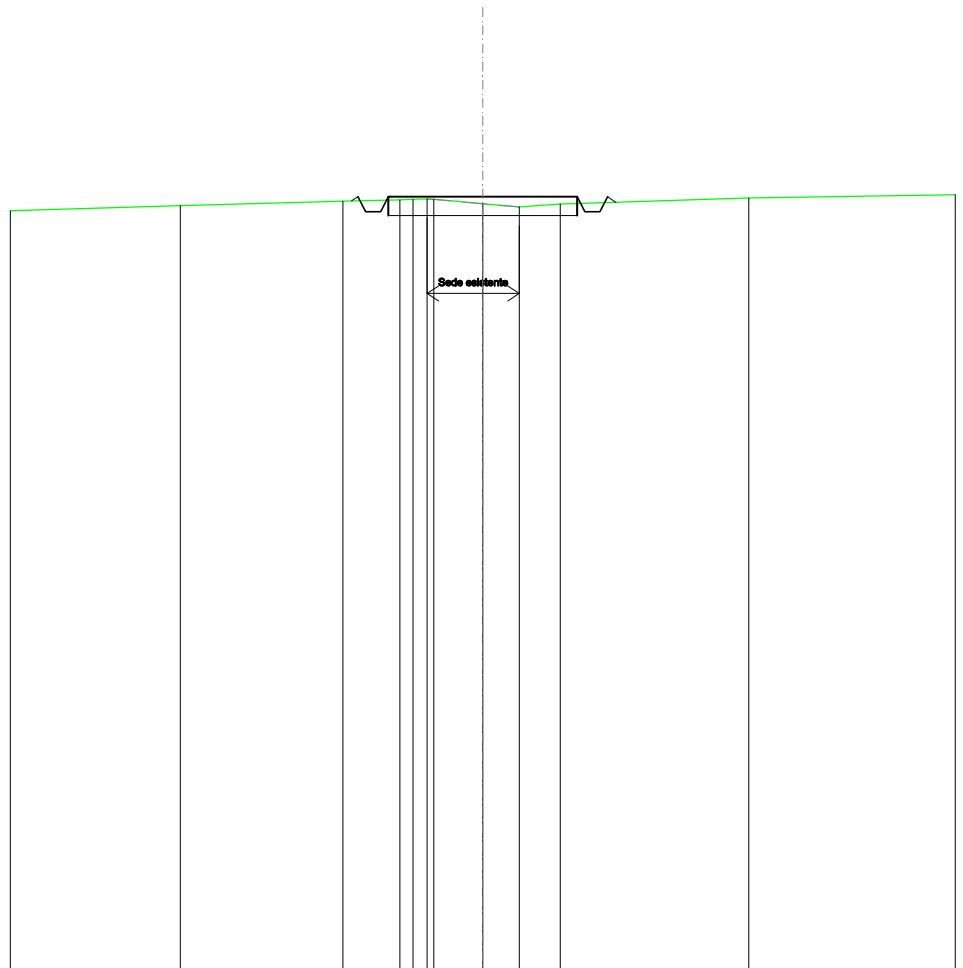
SCALA 1:200

QT.RIF. 470,000

QUOTE TERRENO		491,55	491,59	491,61	491,48	491,37	491,35	491,39	491,60
DIST.PARZIALI TERRENO		0,74	0,60	1,23	1,04	1,54		8,99	
QUOTE PROGETTO		491,53	491,55	491,15	491,15	491,55	491,15	491,55	491,41
DIST. PARZIALI PROGETTO				5,00					

SCAVI E BONIFICHE	
FOSSO	0,281 m ²
SOVRASTRUTTURA STRADALE	
CASSONETTO	5,000 m
MANUFATTI	
SCAVO PER PIATTAFORMA	1,681 m ²
RILEVATO PER SCARPATE	0,047 m ²

SEZIONE N.: 12
 QT. PROGETTO: 490,485
 DIST.PROG.: 275,000
 DIST.PREC.: 25,000
 DIST.SUCC.: 25,000



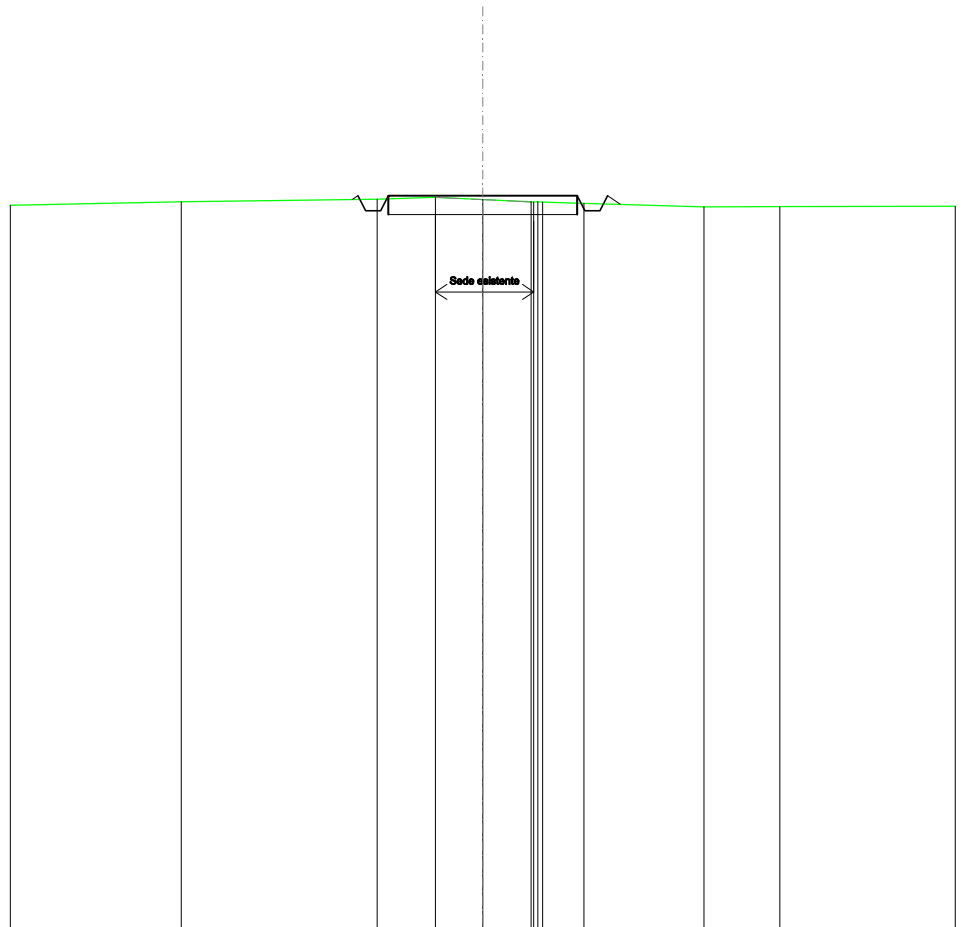
SCALA 1:200

QT.RIF. 470,000

QUOTE TERRENO	490,25	490,37	490,40	490,41	490,43	490,42	490,30	490,21	490,29	490,45		
DIST.PARZIALI TERRENO		4,30	1,51		1,29		0,96	1,08		4,99		
QUOTE PROGETTO			490,37	490,49	490,09	490,49	490,49		490,49	490,09	490,49	490,34
DIST. PARZIALI PROGETTO							5,00					

SCAVI E BONIFICHE	
FOSSO	0,264 m ²
SOVRASTRUTTURA STRADALE	
CASSONETTO	5,000 m
MANUFATTI	
SCAVO PER PIATTAFORMA	1,939 m ²
RILEVATO PER SCARPATE	0,071 m ²

SEZIONE N.: 13
 QT. PROGETTO: 489,425
 DIST.PROG.: 300,000
 DIST.PREC.: 25,000
 DIST.SUCC.: 25,000



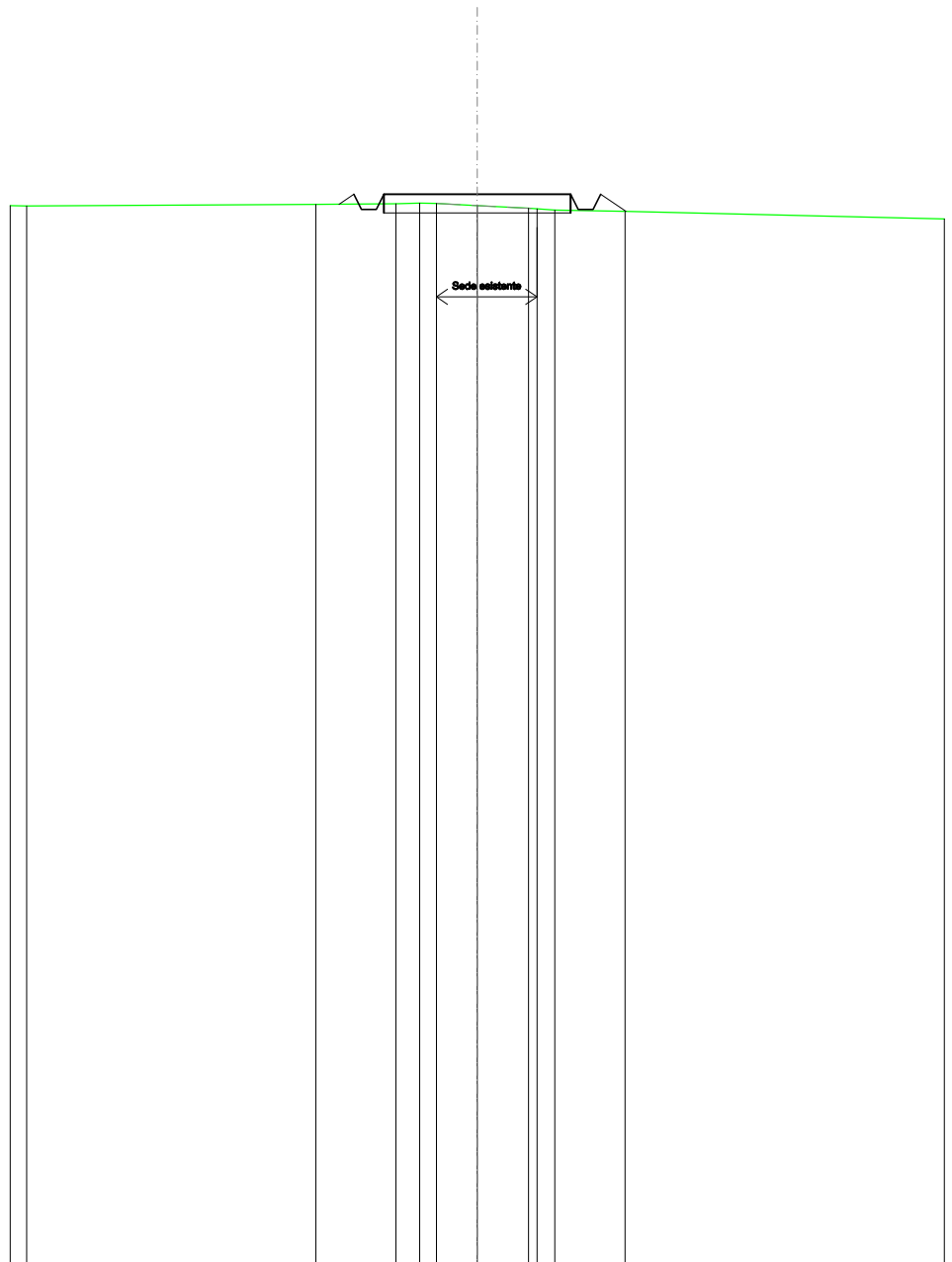
SCALA 1:200

QT.RIF. 470,000

QUOTE TERRENO	489,27	489,33	489,38	489,32	489,26	489,25	489,26	489,22	489,13	489,14
DIST.PARZIALI TERRENO		5,18	1,54	1,25	1,28	1,10	3,18		2,01	
QUOTE PROGETTO		489,32	489,42	489,02	489,42	489,42	489,02	489,42	489,20	
DIST. PARZIALI PROGETTO					5,00					

SCAVI E BONIFICHE	
FOSSO	0,066 m ²
SOVRASTRUTTURA STRADALE	
CASSONETTO	5,000 m
MANUFATTI	
SCAVO PER PIATTAFORMA	0,947 m ²
RILEVATO PER SCARPATE	0,340 m ²

SEZIONE N.: 14
 QT. PROGETTO: 488,634
 DIST.PROG.: 325,000
 DIST.PREC.: 25,000
 DIST.SUCC.: 25,000



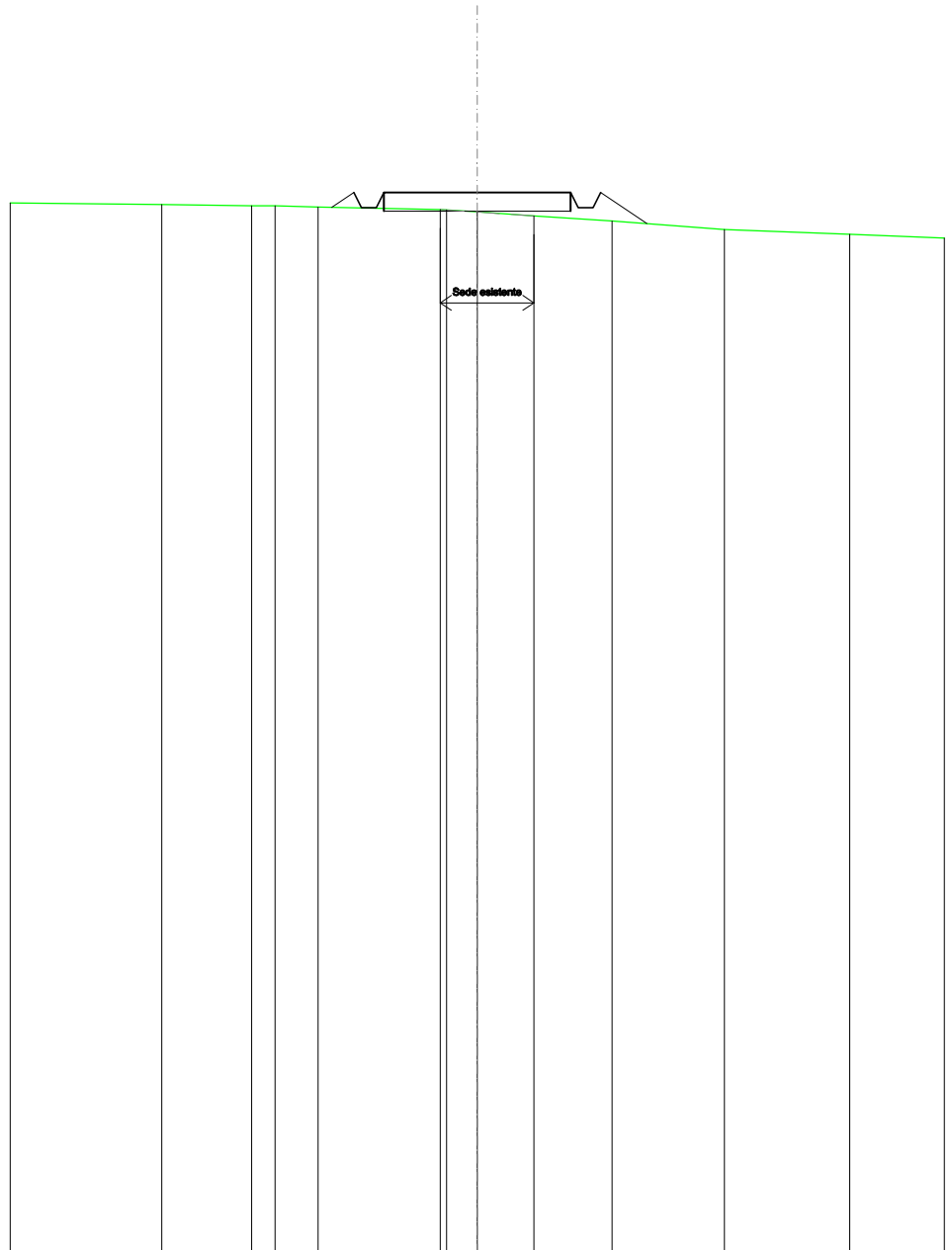
SCALA 1:200

QT.RIF. 460,000

QUOTE TERRENO	488,36	488,38	488,40	488,39	488,34	488,26	488,25	488,22	488,18
DIST.PARZIALI TERRENO	2,14	0,64	1,10	1,37	1,88				
QUOTE PROGETTO	488,37	488,63	488,23	488,63	488,63	488,63	488,23	488,63	488,18
DIST. PARZIALI PROGETTO				5,00			0,68		

RILEVATI	
RILEVATO	0,264 m ²
SOVRASTRUTTURA STRADALE	
CASSONETTO	5,000 m
MANUFATTI	
SCAVO PER PIATTAFORMA	0,113 m ²
RILEVATO PER SCARPATE	1,000 m ²

SEZIONE N.: 15
 QT. PROGETTO: 488,364
 DIST.PROG.: 350,000
 DIST.PREC.: 25,000
 DIST.SUCC.: 25,000



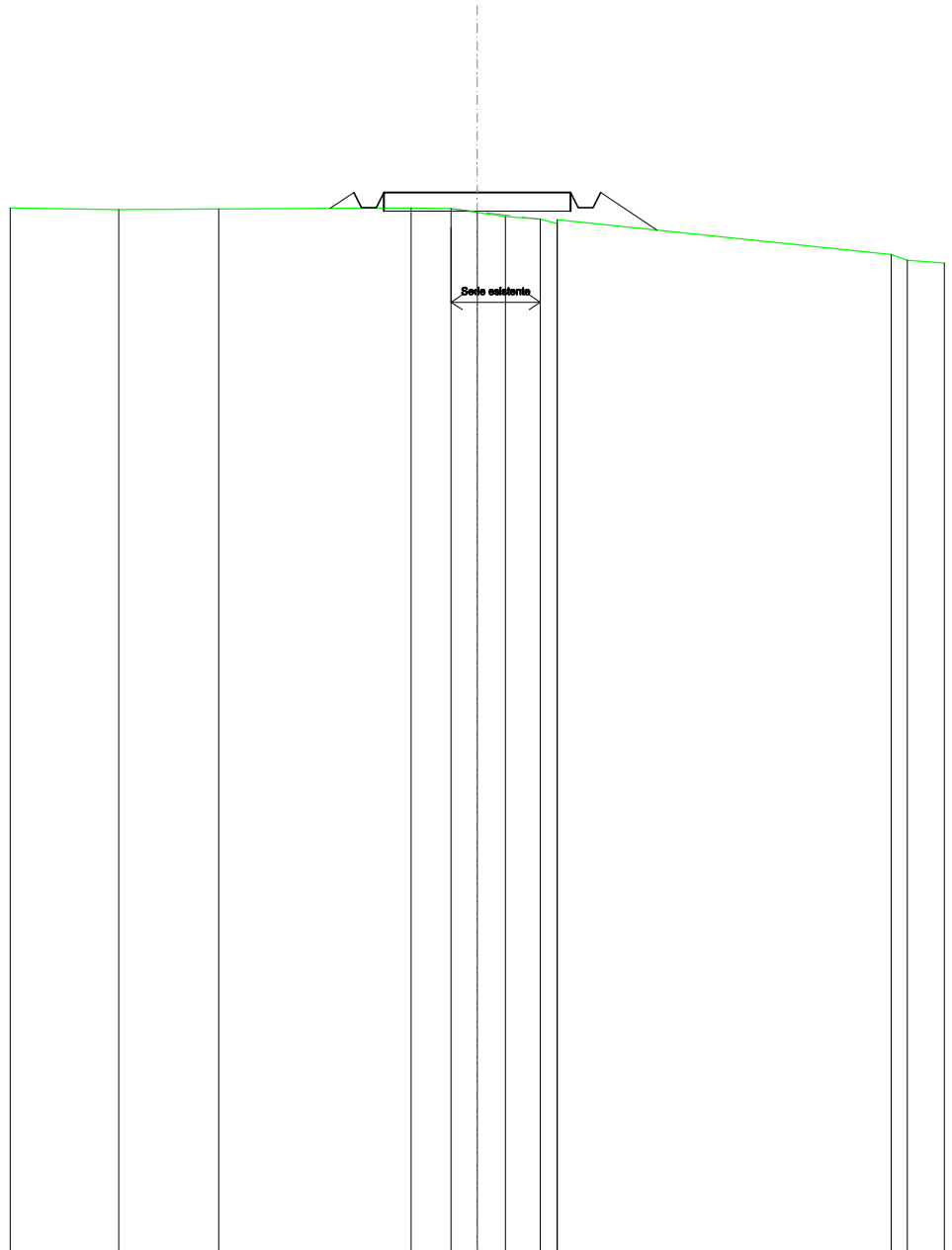
SCALA 1:200

QT.RIF. 460,000

QUOTE TERRENO	488,05	488,01	488,01	487,97	487,91	487,90	487,85	487,74	487,61	487,38	487,25
DIST.PARZIALI TERRENO	2,40	0,63	1,15	3,27	0,82	1,52	2,09	3,00	3,35		
QUOTE PROGETTO				487,97	488,36	487,96	487,96	488,36	487,96	488,36	487,54
DIST. PARZIALI PROGETTO				0,60			5,00		1,24		

RILEVATI	
RILEVATO	0,450 m ²
SOVRASTRUTTURA STRADALE	
CASSONETTO	5,000 m
MANUFATTI	
SCAVO PER PIATTAFORMA	0,158 m ²
RILEVATO PER SCARPATE	1,277 m ²

SEZIONE N.: 16
 QT. PROGETTO: 488,364
 DIST.PROG.: 375,000
 DIST.PREC.: 25,000
 DIST.SUCC.: 25,000



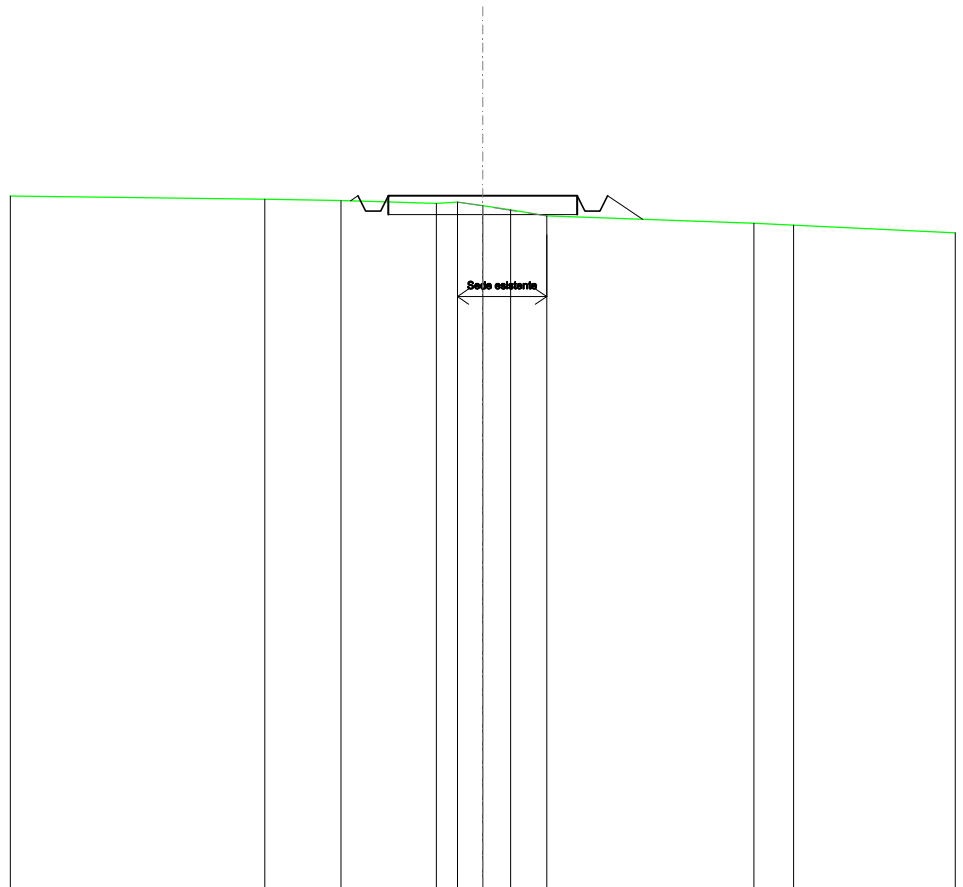
SCALA 1:200

QT.RIF. 460,000

QUOTE TERRENO	487,91	487,93	487,95	487,93	487,83	487,72	487,65	487,54	487,64	486,71	486,56
DIST.PARZIALI TERRENO	2,68	5,15	1,07	0,70	0,75	0,94	8,93				
QUOTE PROGETTO			487,94	488,36	487,96	488,36	487,96	488,36	487,96	488,36	487,36
DIST. PARZIALI PROGETTO			0,64			5,00			1,51		

SCAVI E BONIFICHE	
FOSSO	0,132 m ²
RILEVATI	
RILEVATO	0,040 m ²
SOVRASTRUTTURA STRADALE	
CASSONETTO	5,000 m
MANUFATTI	
SCAVO PER PIATTAFORMA	0,969 m ²
RILEVATO PER SCARPATE	0,518 m ²

SEZIONE N.: 17
 QT. PROGETTO: 488,364
 DIST.PROG.: 400,000
 DIST.PREC.: 25,000
 DIST.SUCC.: 25,000



SCALA 1:200

QT.RIF. 470,000

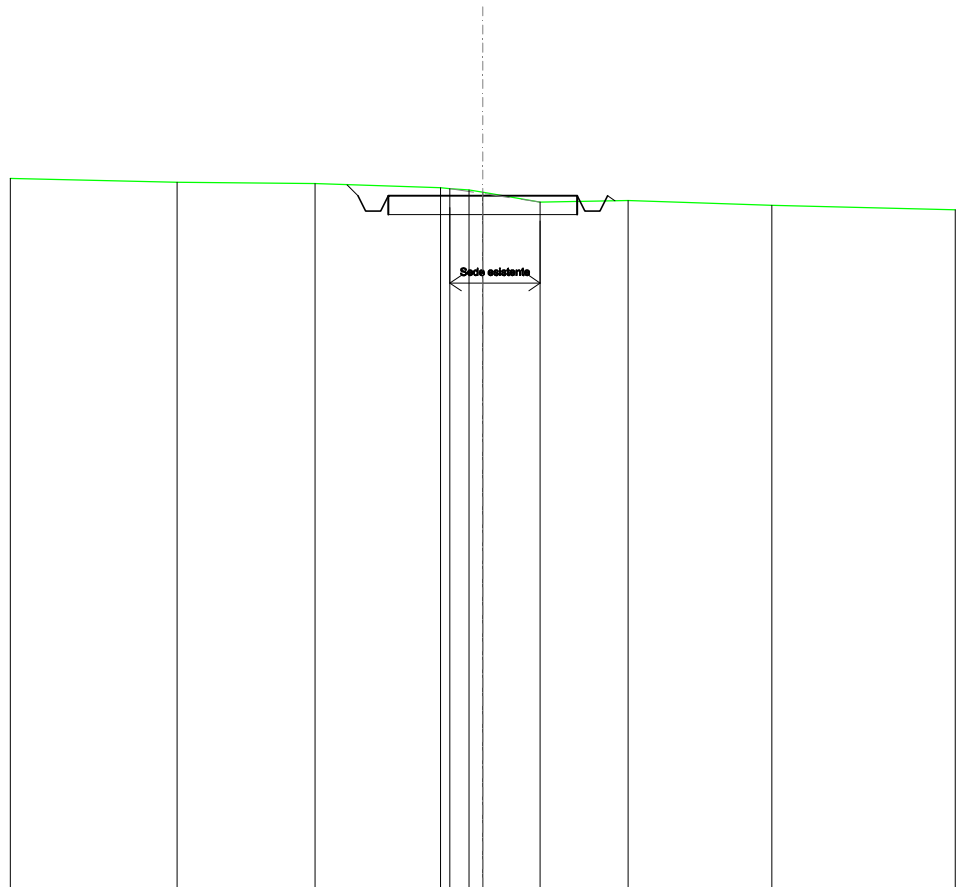
QUOTE TERRENO	488,27	488,24	488,17	488,20	488,10	488,00	487,83	487,64	487,59	
DIST.PARZIALI TERRENO	2,01	2,52	0,56	0,87	0,73	0,96	5,48	1,04		
QUOTE PROGETTO		488,23	488,36	487,96	488,36	488,36	488,36	487,96	488,36	487,74
DIST. PARZIALI PROGETTO					5,00			0,83		

SCAVI E BONIFICHE	
FOSSO	0,593 m ²
SOVRASTRUTTURA STRADALE	
CASSONETTO	5,000 m
MANUFATTI	
SCAVO PER PIATTAFORMA	2,794 m ²
SCAVO PER PARETI TRINCEA	0,042 m ²
RILEVATO PER SCARPATE	0,024 m ²

SEZIONE N.: 18
 QT. PROGETTO: 488,364
 DIST.PROG.: 425,000
 DIST.PREC.: 25,000
 DIST.SUCC.: 25,000

SCALA 1:200

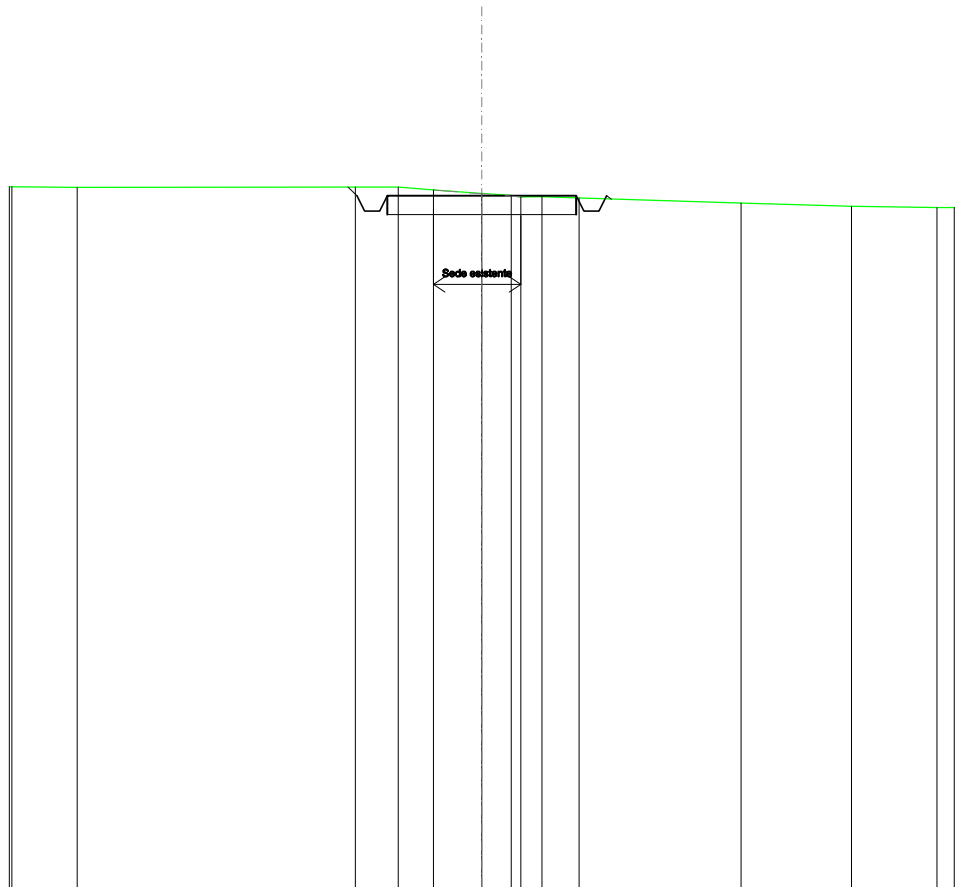
QT.RIF. 470,000



QUOTE TERRENO	488,72	488,69	488,58	488,56	488,52	488,46	488,20	488,24	488,12	
DIST.PARZIALI TERRENO		3,65	3,32	0,51	1,52	2,33	3,80			
QUOTE PROGETTO			488,66	488,36	487,96	488,36	488,36	487,96	488,36	488,23
DIST. PARZIALI PROGETTO					5,00					

SCAVI E BONIFICHE	
FOSSO	0,614 m ²
SOVRASTRUTTURA STRADALE	
CASSONETTO	5,000 m
MANUFATTI	
SCAVO PER PIATTAFORMA	2,868 m ²
SCAVO PER PARETI TRINCEA	0,028 m ²
RILEVATO PER SCARPATE	0,008 m ²

SEZIONE N.: 19
 QT. PROGETTO: 488,364
 DIST.PROG.: 450,000
 DIST.PREC.: 25,000
 DIST.SUCC.: 25,000



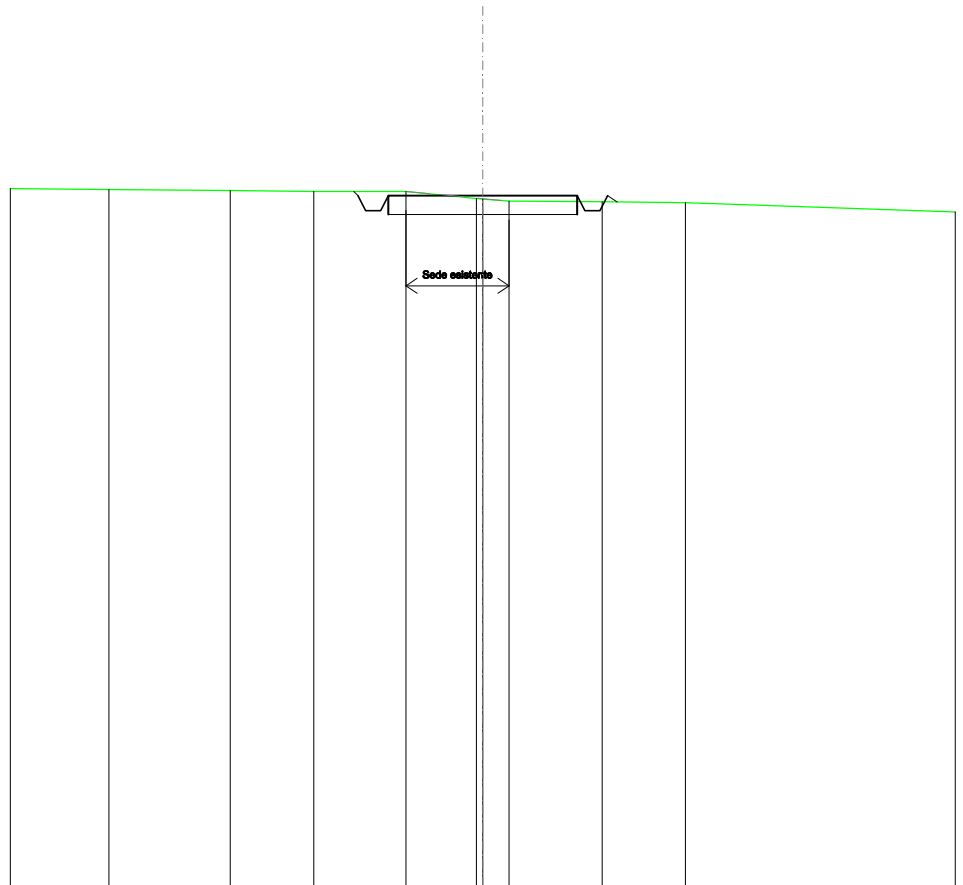
SCALA 1:200

QT.RIF. 470,000

QUOTE TERRENO	488,59			488,60	488,60	488,52	488,43	488,37	488,33	488,34	488,30		488,17	488,09
DIST.PARZIALI TERRENO		7,36		1,14	0,93	1,28	0,78	0,56	0,98		4,28		2,93	
QUOTE PROGETTO				488,60	488,36	487,96	488,36	488,36	488,33	488,36	488,36	487,96	488,36	488,28
DIST. PARZIALI PROGETTO							5,00							

SCAVI E BONIFICHE	
FOSSO	0,451 m ²
SOVRASTRUTTURA STRADALE	
CASSONETTO	5,000 m
MANUFATTI	
SCAVO PER PIATTAFORMA	2,205 m ²
SCAVO PER PARETI TRINCEA	0,006 m ²
RILEVATO PER SCARPATE	0,035 m ²

SEZIONE N.: 20
 QT. PROGETTO: 488,320
 DIST.PROG.: 475,000
 DIST.PREC.: 25,000
 DIST.SUCC.: 25,000



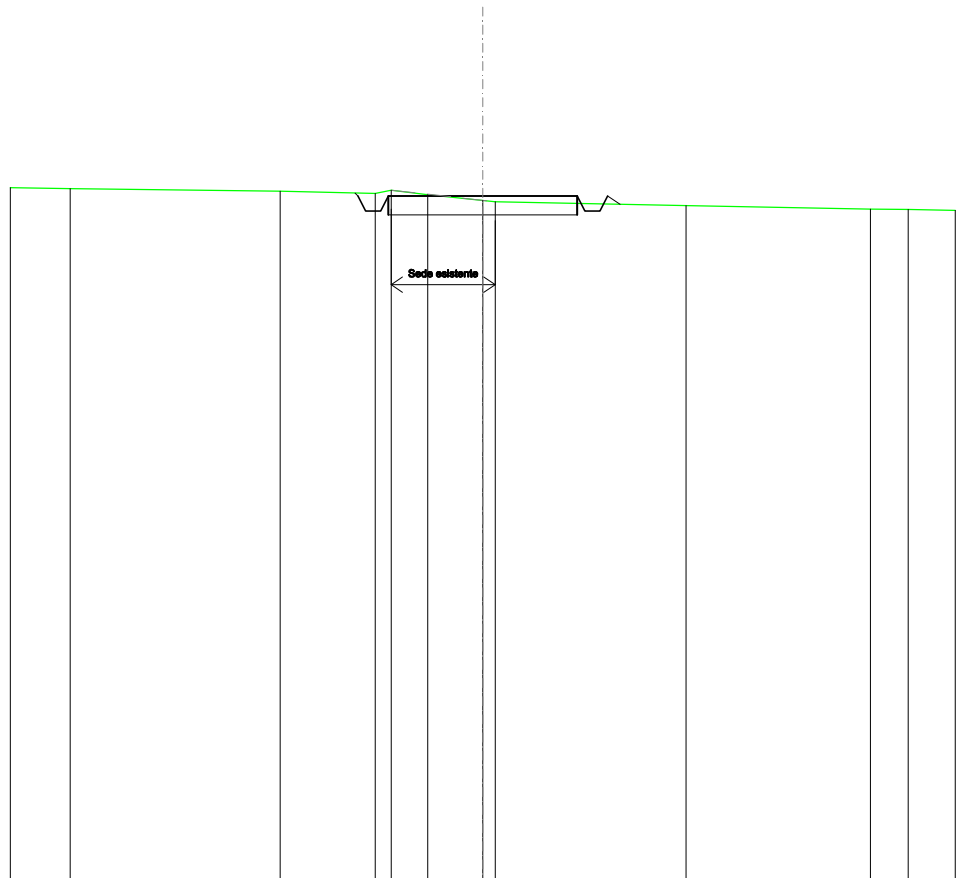
SCALA 1:200

QT.RIF. 470,000

QUOTE TERRENO	488,47	488,45	488,43	488,43	488,24	488,15	488,13
DIST.PARZIALI TERRENO	3,21	2,21	2,44	1,87	0,89	2,46	2,21
QUOTE PROGETTO			488,43	488,32	487,92	488,32	488,15
DIST. PARZIALI PROGETTO					5,00		

SCAVI E BONIFICHE	
FOSSO	0,406 m ²
SOVRASTRUTTURA STRADALE	
CASSONETTO	5,000 m
MANUFATTI	
SCAVO PER PIATTAFORMA	2,124 m ²
SCAVO PER PARETI TRINCEA	0,003 m ²
RILEVATO PER SCARPATE	0,056 m ²

SEZIONE N.: 21
 QT. PROGETTO: 488,121
 DIST.PROG.: 500,000
 DIST.PREC.: 25,000
 DIST.SUCC.: 25,000



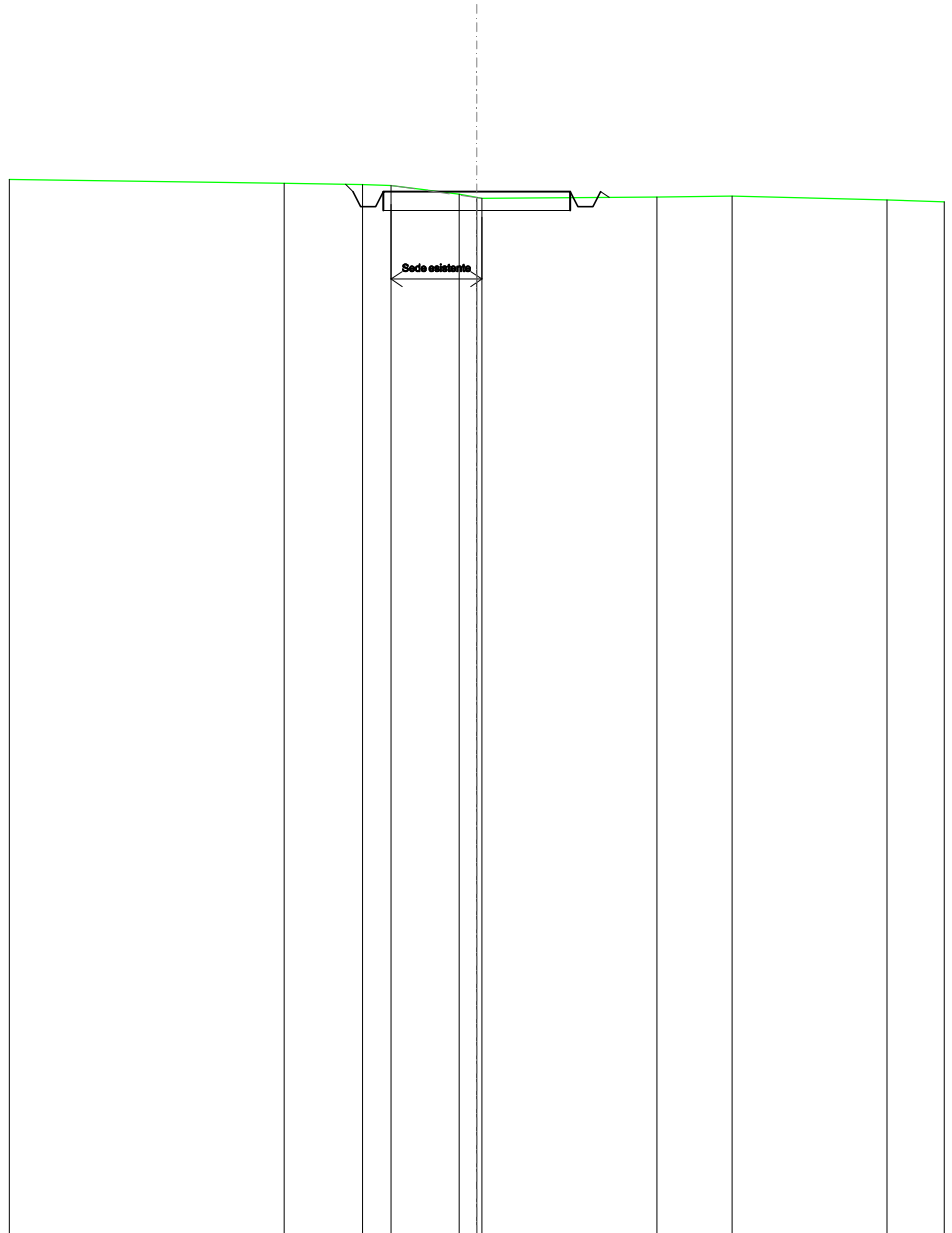
SCALA 1:200

QT.RIF. 470,000

QUOTE TERRENO	488,31	488,25	488,19	488,28	488,16	488,00	487,97	487,87	487,78	487,76	
DIST.PARZIALI TERRENO	5,55	2,52	0,96	1,46	5,05	4,88	1,00				
QUOTE PROGETTO			488,20	488,12	487,72	488,12	488,12	488,12	487,72	488,12	487,90
DIST. PARZIALI PROGETTO					5,00						

SCAVI E BONIFICHE	
FOSSO	0,510 m ²
SOVRASTRUTTURA STRADALE	
CASSONETTO	5,000 m
MANUFATTI	
SCAVO PER PIATTAFORMA	2,133 m ²
SCAVO PER PARETI TRINCEA	0,019 m ²
RILEVATO PER SCARPATE	0,031 m ²

SEZIONE N.: 22
 QT. PROGETTO: 487,921
 DIST.PROG.: 525,000
 DIST.PREC.: 25,000
 DIST.SUCC.: 25,000



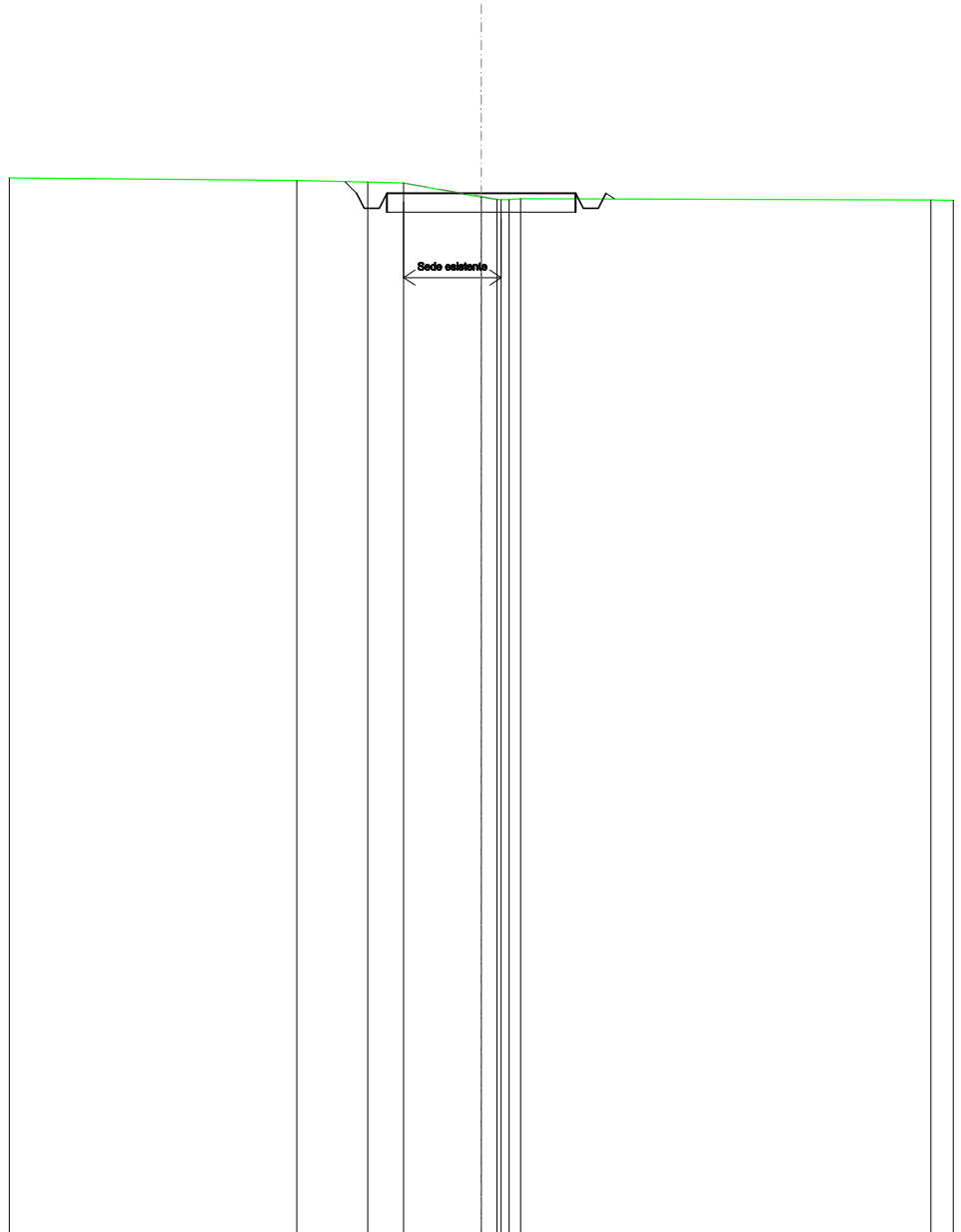
SCALA 1:200

QT.RIF. 460,000

QUOTE TERRENO	488,14	488,11	488,08	487,85	487,77	487,74	487,78	487,80	487,70
DIST.PARZIALI TERRENO	2,10	0,75	1,83			4,68	2,01	4,13	
QUOTE PROGETTO		488,11	487,92	487,52	487,52	487,92	487,92	487,52	487,92
DIST. PARZIALI PROGETTO					5,00				

SCAVI E BONIFICHE	
FOSSO	0,608 m ²
SOVRASTRUTTURA STRADALE	
CASSONETTO	5,000 m
MANUFATTI	
SCAVO PER PIATTAFORMA	2,433 m ²
SCAVO PER PARETI TRINCEA	0,047 m ²
RILEVATO PER SCARPATE	0,027 m ²

SEZIONE N.: 23
 QT. PROGETTO: 487,579
 DIST.PROG.: 550,000
 DIST.PREC.: 25,000
 DIST.SUCC.: 25,000



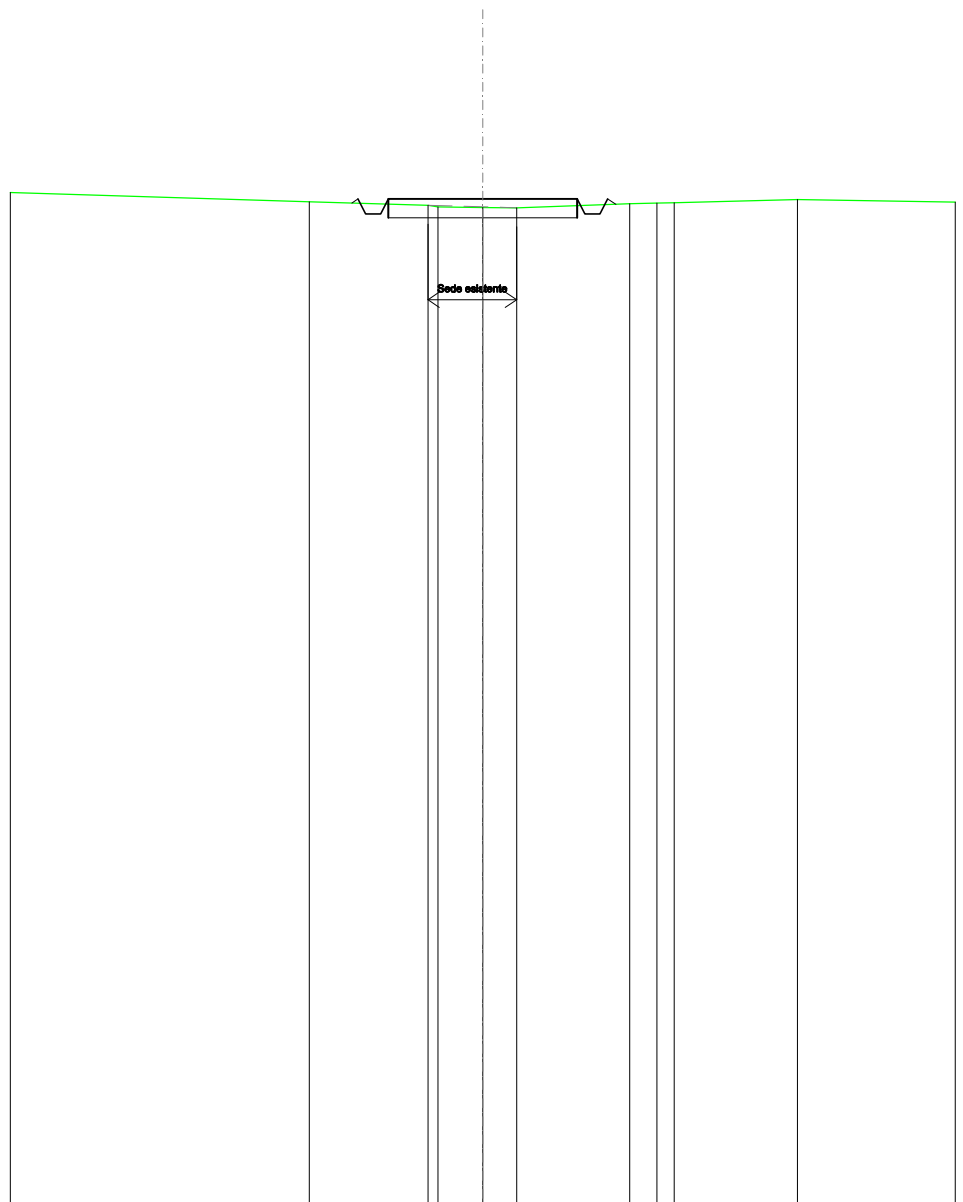
SCALA 1:200

QT.RIF. 460,000

QUOTE TERRENO	487,92	487,87	487,85	487,48	487,41	487,41	487,44	487,40
DIST.PARZIALI TERRENO	1,88	0,95	2,06				10,86	
QUOTE PROGETTO	487,89	487,58	487,18	487,58	487,58	487,58	487,43	
DIST. PARZIALI PROGETTO				5,00				

SCAVI E BONIFICHE	
FOSSO	0,265 m ²
SOVRASTRUTTURA STRADALE	
CASSONETTO	5,000 m
MANUFATTI	
SCAVO PER PIATTAFORMA	1,475 m ²
RILEVATO PER SCARPATE	0,049 m ²

SEZIONE N.: 24
 QT. PROGETTO: 486,618
 DIST.PROG.: 575,000
 DIST.PREC.: 25,000
 DIST.SUCC.: 25,000



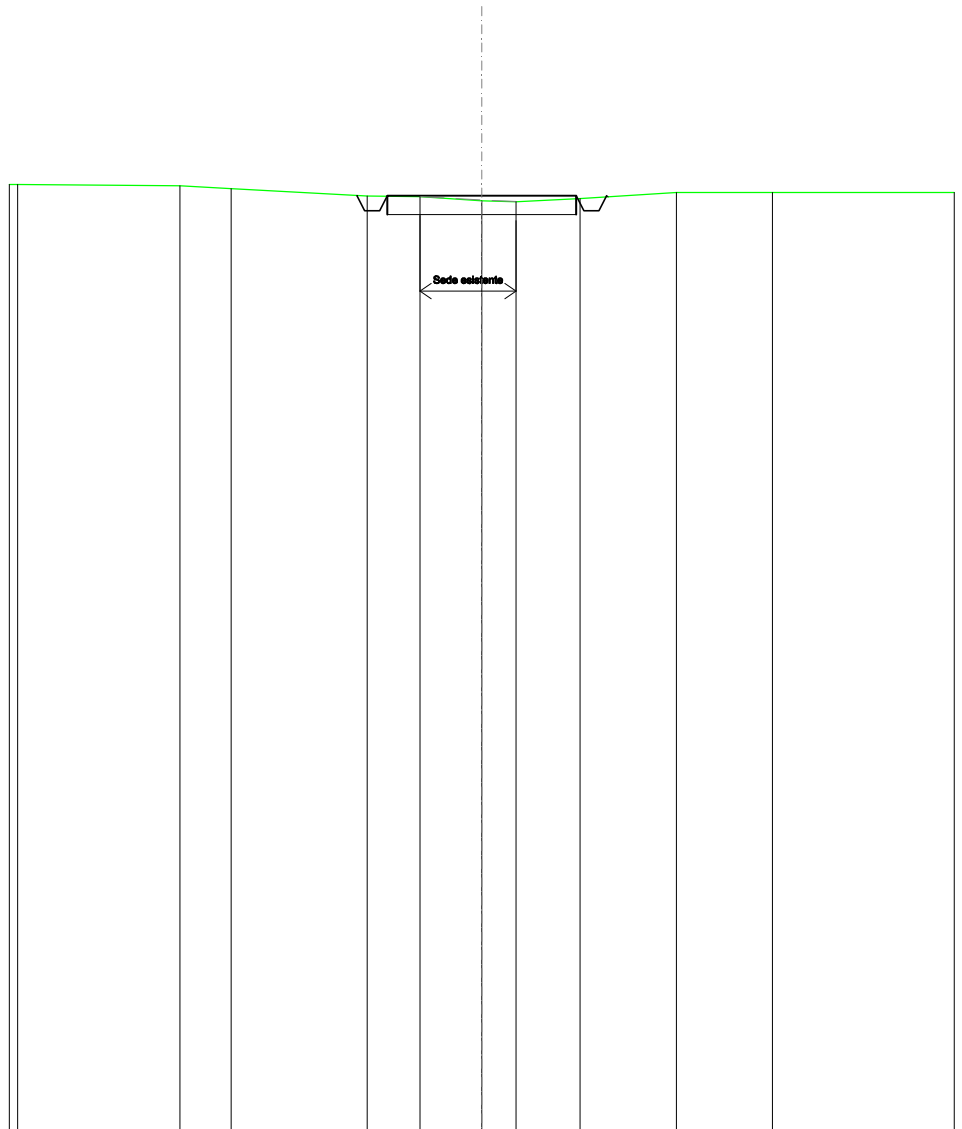
SCALA 1:200

QT.RIF. 460,000

QUOTE TERRENO	486,54	486,45	486,40	486,39	486,38	486,48	486,50	486,51	486,60
DIST.PARZIALI TERRENO	3,14	1,19	0,90	2,99	0,72	3,26			
QUOTE PROGETTO	486,51	486,62	486,22	486,62	486,62	486,22	486,62	486,47	
DIST. PARZIALI PROGETTO			5,00						

SCAVI E BONIFICHE	
FOSSO	0,425 m ²
SOVRASTRUTTURA STRADALE	
CASSONETTO	5,000 m
MANUFATTI	
SCAVO PER PIATTAFORMA	2,020 m ²
RILEVATO PER SCARPATE	0,003 m ²

SEZIONE N.: 25
 QT. PROGETTO: 484,769
 DIST.PROG.: 600,000
 DIST.PREC.: 25,000
 DIST.SUCC.: 25,000



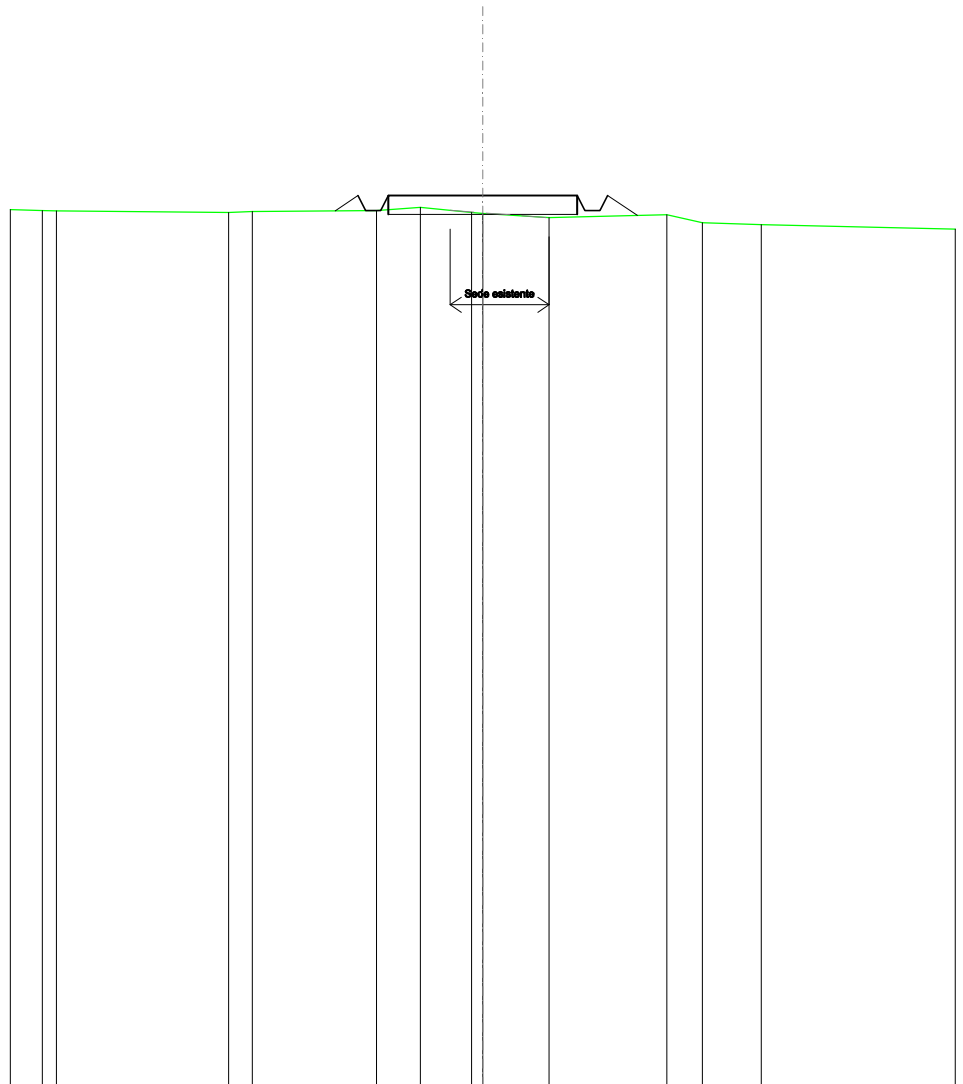
SCALA 1:200

QT.RIF. 460,000

QUOTE TERRENO	485,03	484,95	484,76	484,75	484,63	484,61	484,69	484,85	484,86
DIST.PARZIALI TERRENO	1,35	3,60	1,39	1,63	0,91	1,69	2,54	2,54	
QUOTE PROGETTO			484,77	484,77	484,37	484,37	484,77	484,74	
DIST. PARZIALI PROGETTO					5,00				

SCAVI E BONIFICHE	
FOSSO	0,003 m ²
RILEVATI	
RILEVATO	0,114 m ²
SOVRASTRUTTURA STRADALE	
CASSONETTO	5,000 m
MANUFATTI	
SCAVO PER PIATTAFORMA	0,318 m ²
RILEVATO PER SCARPATE	0,614 m ²

SEZIONE N.: 26
 QT. PROGETTO: 483,582
 DIST.PROG.: 625,000
 DIST.PREC.: 25,000
 DIST.SUCC.: 25,000



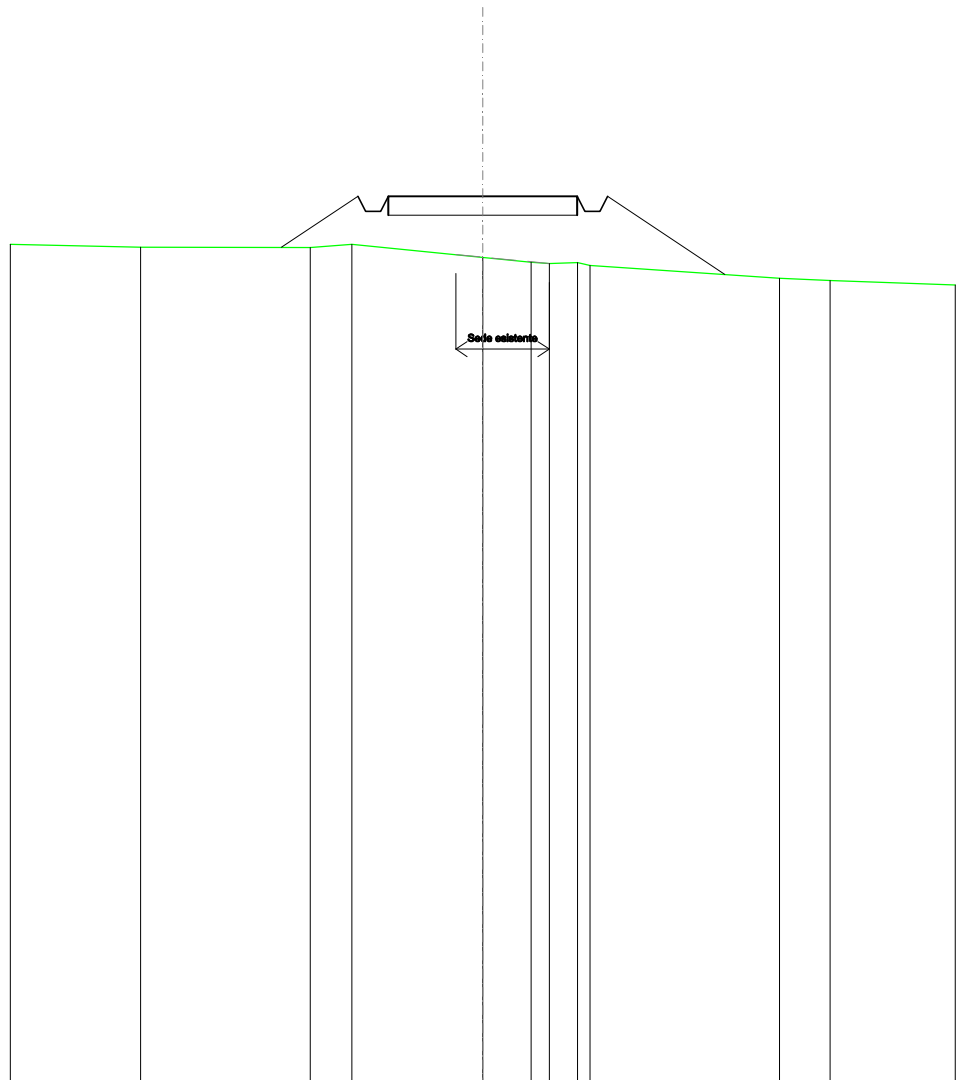
SCALA 1:200

QT.RIF. 460,000

QUOTE TERRENO	483,19 483,17		483,13 483,16		483,19 483,27	483,13 483,11	482,99		483,08 482,86	482,82
DIST.PARZIALI TERRENO		4,56	0,62	3,29	1,16	1,35	1,75	3,12	0,94	1,56
QUOTE PROGETTO					483,18 483,58 483,18 483,58	483,58		483,58 483,18 483,58 483,06		
DIST. PARZIALI PROGETTO					0,60		5,00		0,79	

RILEVATI	
RILEVATO	5,522 m ²
SOVRASTRUTTURA STRADALE	
CASSONETTO	5,000 m
MANUFATTI	
RILEVATO PER SCARPATE	6,229 m ²

SEZIONE N.: 27
 QT. PROGETTO: 483,455
 DIST.PROG.: 650,000
 DIST.PREC.: 25,000
 DIST.SUCC.: 25,000



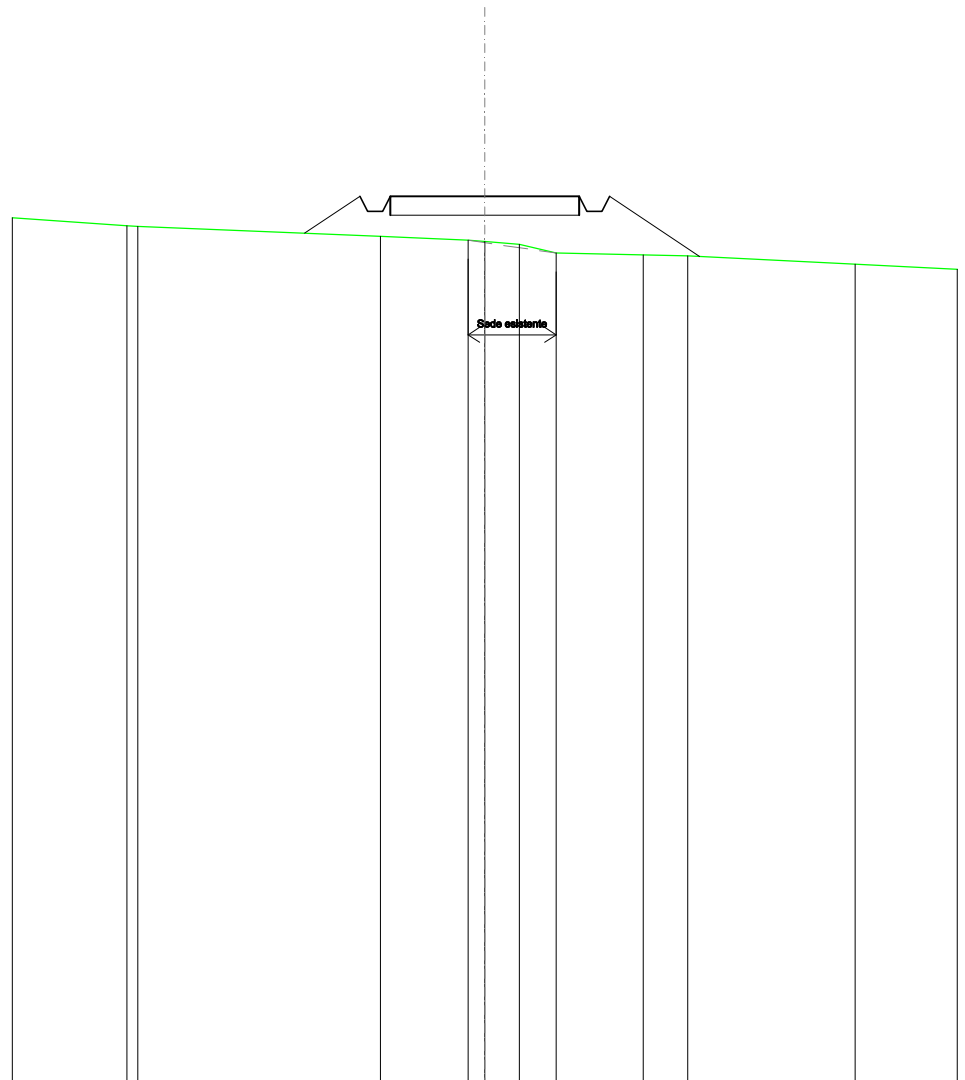
SCALA 1:200

QT.RIF. 460,000

QUOTE TERRENO	482,11	482,11	482,19	481,84	481,71	481,68	481,70	481,63	481,29	481,23
DIST.PARZIALI TERRENO		4,49	1,10	3,46	1,27	0,74	5,02	1,34		
QUOTE PROGETTO		482,11	483,46	483,06	483,06	483,46	483,46	483,06	483,06	481,39
DIST. PARZIALI PROGETTO			2,02			5,00			3,10	

RILEVATI	
RILEVATO	3,715 m ²
SOVRASTRUTTURA STRADALE	
CASSONETTO	5,000 m
MANUFATTI	
RILEVATO PER SCARPATE	4,148 m ²

SEZIONE N.: 28
 QT. PROGETTO: 483,455
 DIST.PROG.: 675,000
 DIST.PREC.: 25,000
 DIST.SUCC.: 25,000



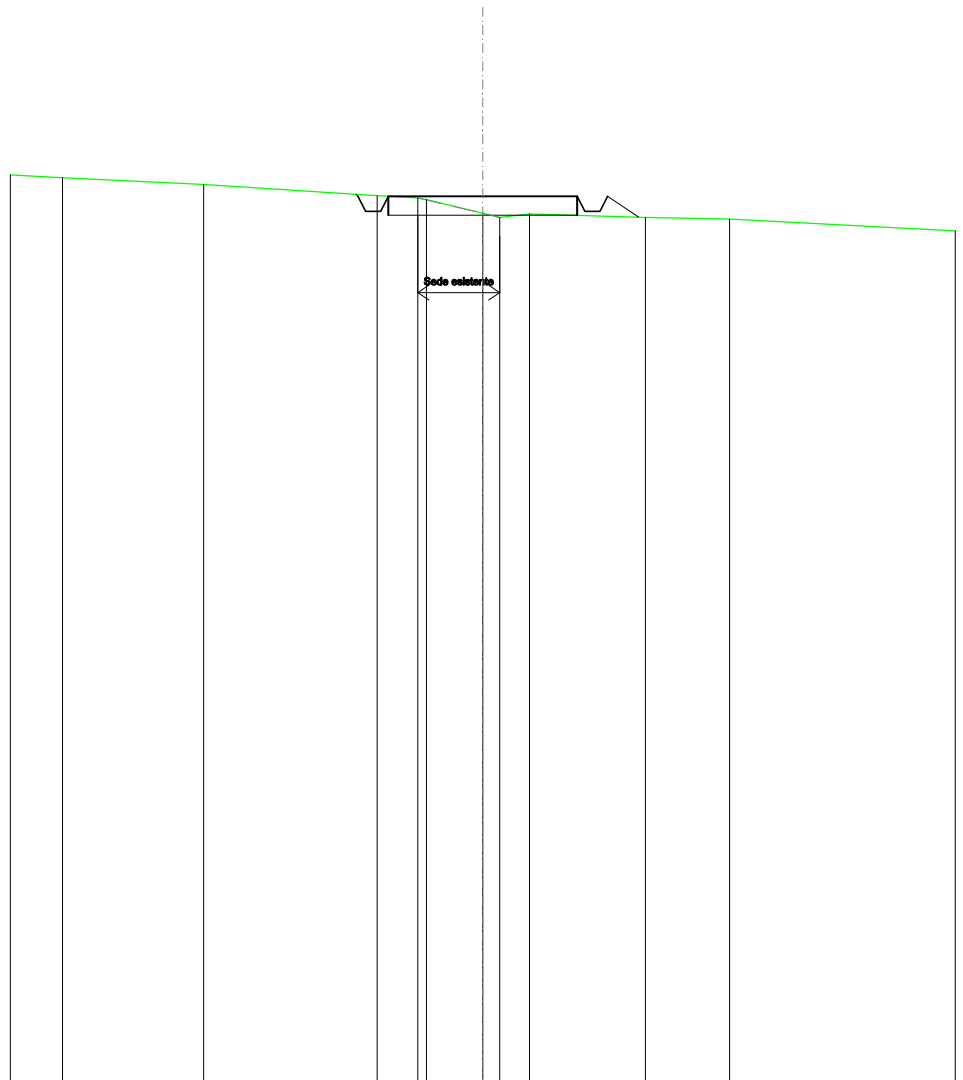
SCALA 1:200

QT.RIF. 460,000

QUOTE TERRENO	482,68 482,66		482,40	482,29 482,26	482,19	481,96	481,91	481,88	481,66
DIST.PARZIALI TERRENO		6,42	2,32	0,92 0,97	2,31	1,18	4,43		
QUOTE PROGETTO		482,48	483,46 483,06 483,46	483,46	483,46 483,06 483,46	481,87			
DIST. PARZIALI PROGETTO		1,46		5,00		2,38			

SCAVI E BONIFICHE	
FOSSO	0,258 m ²
RILEVATI	
RILEVATO	0,021 m ²
SOVRASTRUTTURA STRADALE	
CASSONETTO	5,000 m
MANUFATTI	
SCAVO PER PIATTAFORMA	0,853 m ²
SCAVO PER PARETI TRINCEA	0,001 m ²
RILEVATO PER SCARPATE	0,386 m ²

SEZIONE N.: 29
 QT. PROGETTO: 483,455
 DIST.PROG.: 700,000
 DIST.PREC.: 25,000
 DIST.SUCC.: 25,000



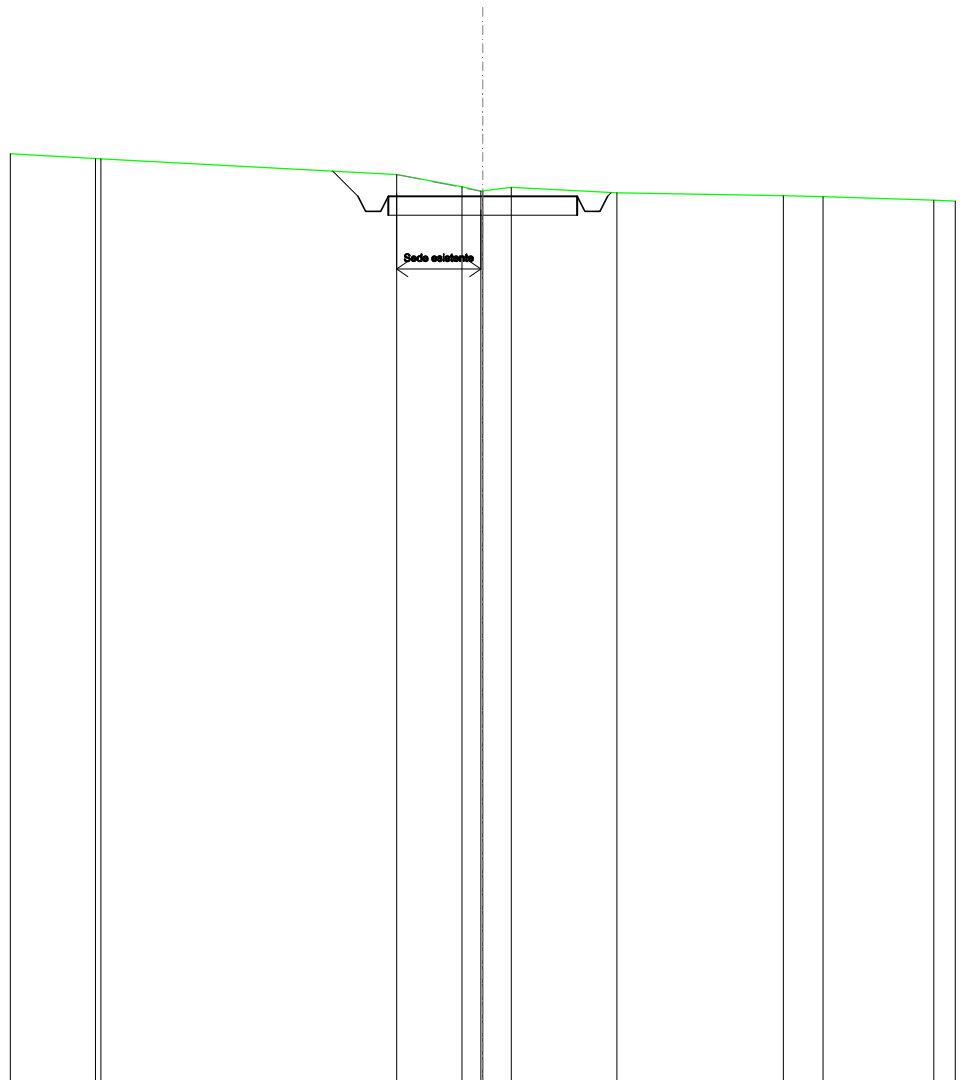
SCALA 1:200

QT.RIF. 460,000

QUOTE TERRENO	483,95	483,77	483,47	483,41	483,37	483,01	482,90	482,99	482,90	482,86
DIST.PARZIALI TERRENO	3,73	4,59	1,07	1,49	0,78	3,06	2,23			
QUOTE PROGETTO			483,51	483,46	483,06	483,46	483,46	483,06	483,46	482,91
DIST. PARZIALI PROGETTO						5,00		0,82		

SCAVI E BONIFICHE	
FOSSO	1,068 m ²
SOVRASTRUTTURA STRADALE	
CASSONETTO	5,000 m
MANUFATTI	
SCAVO PER PIATTAFORMA	3,927 m ²
SCAVO PER PARETI TRINCEA	0,216 m ²

SEZIONE N.: 30
 QT. PROGETTO: 483,455
 DIST.PROG.: 725,000
 DIST.PREC.: 25,000
 DIST.SUCC.: 25,000



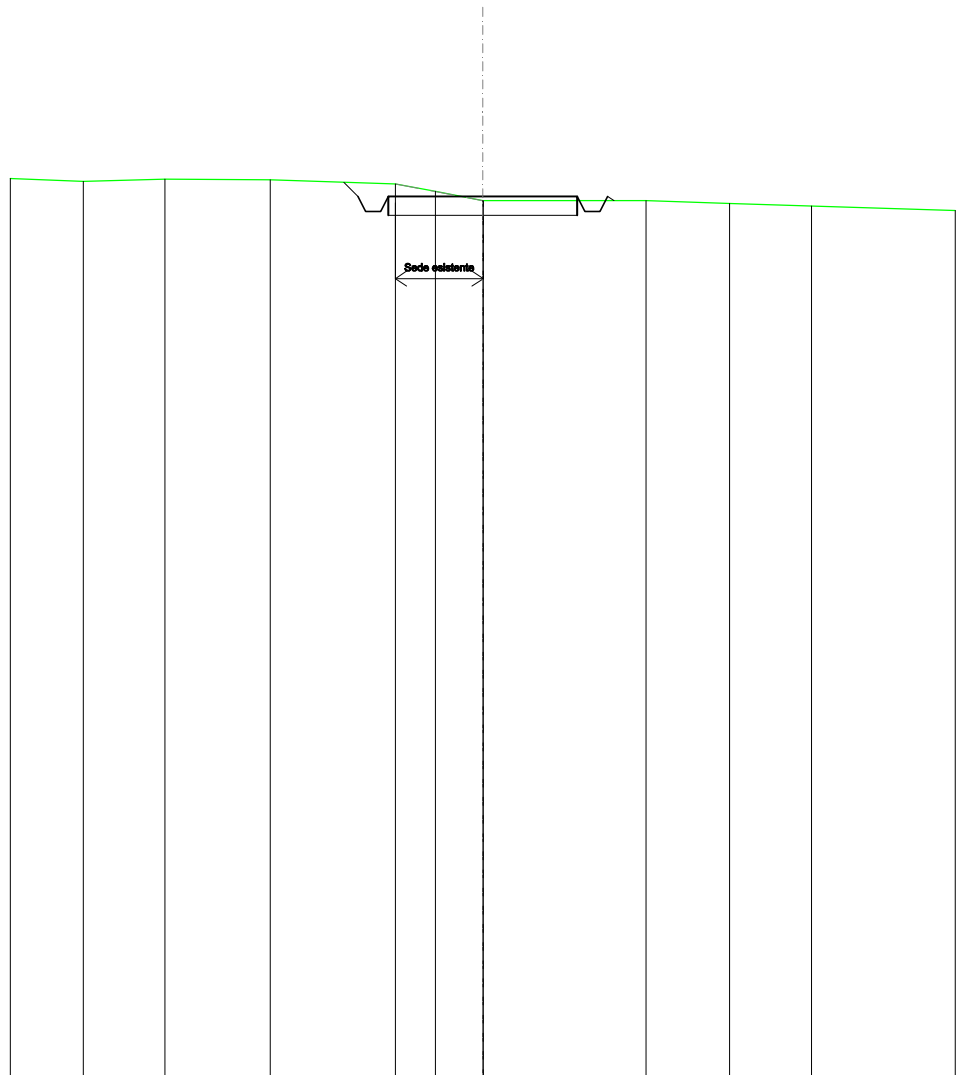
SCALA 1:200

QT.RIF. 460,000

QUOTE TERRENO	484,46 484,45		484,03	483,71 483,59 483,60 483,69	483,55	483,47 483,44	483,35
DIST.PARZIALI TERRENO		7,82	1,73	0,50 0,75	2,80	4,40	1,05 2,93
QUOTE PROGETTO				484,12 483,46 483,06 483,06 483,46	483,46	483,46 483,06 483,46 483,55	
DIST. PARZIALI PROGETTO				0,67 0,67 0,67 0,67	5,00		

SCAVI E BONIFICHE	
FOSSO	0,671 m ²
SOVRASTRUTTURA STRADALE	
CASSONETTO	5,000 m
MANUFATTI	
SCAVO PER PIATTAFORMA	2,525 m ²
SCAVO PER PARETI TRINCEA	0,066 m ²
RILEVATO PER SCARPATE	0,016 m ²

SEZIONE N.: 31
 QT. PROGETTO: 483,323
 DIST.PROG.: 750,000
 DIST.PREC.: 25,000
 DIST.SUCC.: 25,000



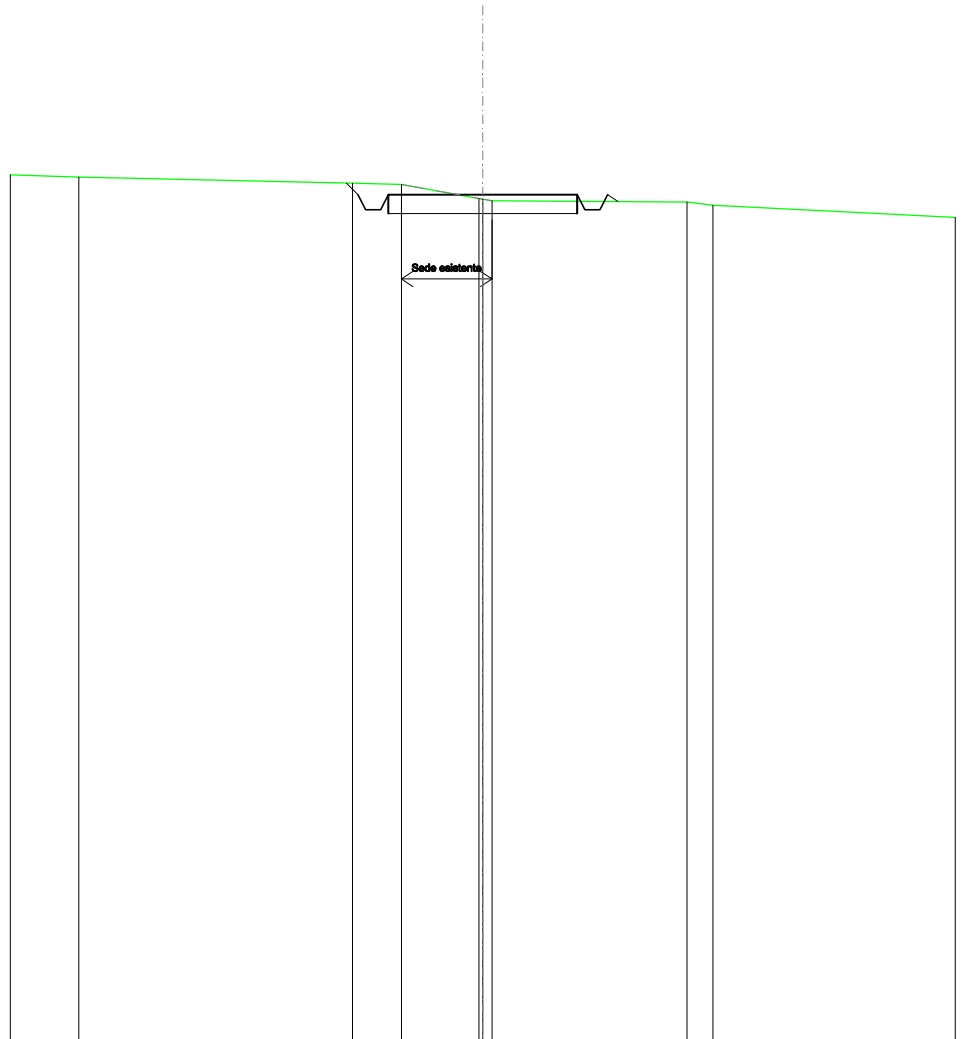
SCALA 1:200

QT.RIF. 460,000

QUOTE TERRENO	483,72	483,77	483,76	483,65	483,46	483,21	483,20	483,21	483,13	483,07
DIST.PARZIALI TERRENO	2,16	2,78	3,31	1,08	1,25	4,31	2,21	2,16		
QUOTE PROGETTO				483,69	483,32	482,92	483,32	483,32	483,32	483,21
DIST. PARZIALI PROGETTO						5,00				

SCAVI E BONIFICHE	
FOSSO	0,588 m ²
SOVRASTRUTTURA STRADALE	
CASSONETTO	5,000 m
MANUFATTI	
SCAVO PER PIATTAFORMA	2,356 m ²
SCAVO PER PARETI TRINCEA	0,047 m ²
RILEVATO PER SCARPATE	0,040 m ²

SEZIONE N.: 32
 QT. PROGETTO: 482,413
 DIST.PROG.: 775,000
 DIST.PREC.: 25,000
 DIST.SUCC.: 25,000



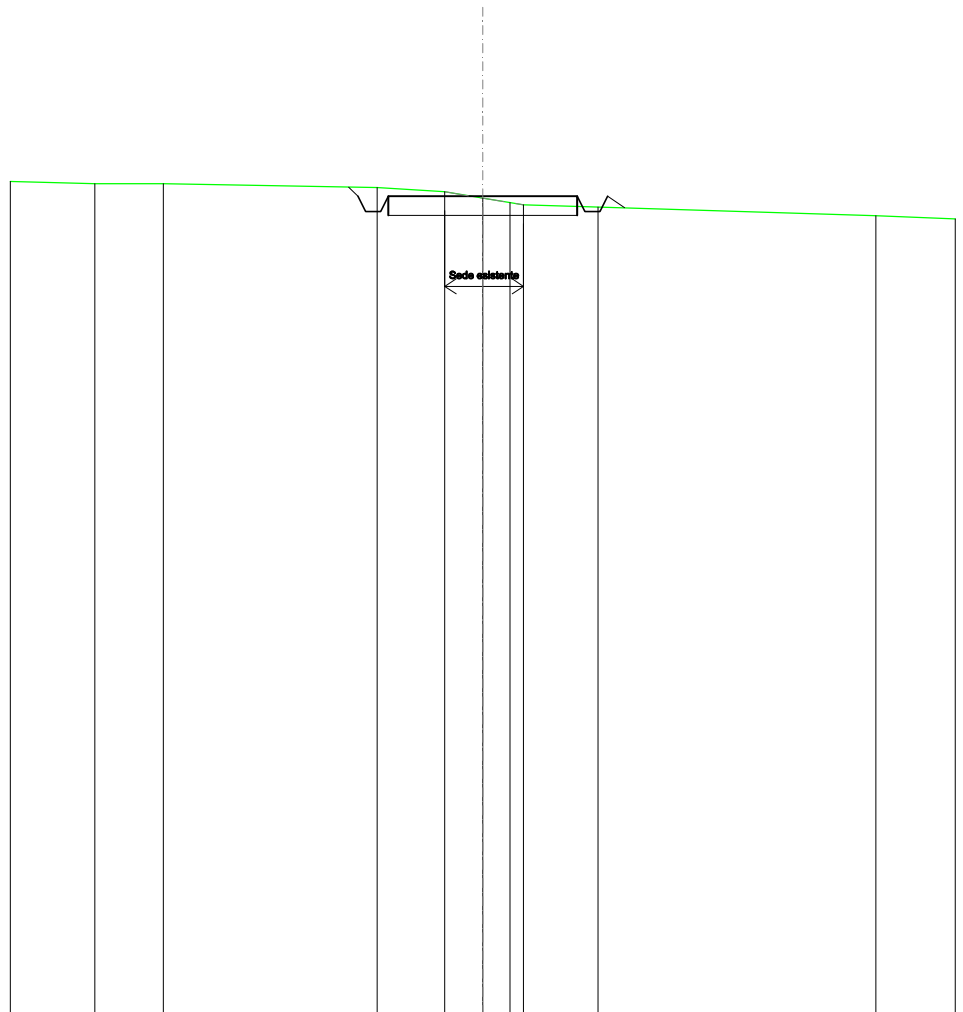
SCALA 1:200

QT.RIF. 460,000

QUOTE TERRENO	482,88	482,72	482,68	482,31 482,30 482,26	482,22 482,13
DIST.PARZIALI TERRENO	7,24	1,30	2,05	5,16	0,88
QUOTE PROGETTO		482,72 482,41 482,01 482,01 482,41	482,41	482,41 482,01 482,01 482,41 482,23	
DIST. PARZIALI PROGETTO		5,00			

SCAVI E BONIFICHE	
FOSSO	0,482 m ²
SOVRASTRUTTURA STRADALE	
CASSONETTO	5,000 m
MANUFATTI	
SCAVO PER PIATTAFORMA	2,296 m ²
SCAVO PER PARETI TRINCEA	0,029 m ²
RILEVATO PER SCARPATE	0,103 m ²

SEZIONE N.: 33
 QT. PROGETTO: 481,657
 DIST.PROG.: 800,000
 DIST.PREC.: 25,000
 DIST.SUCC.: 25,000



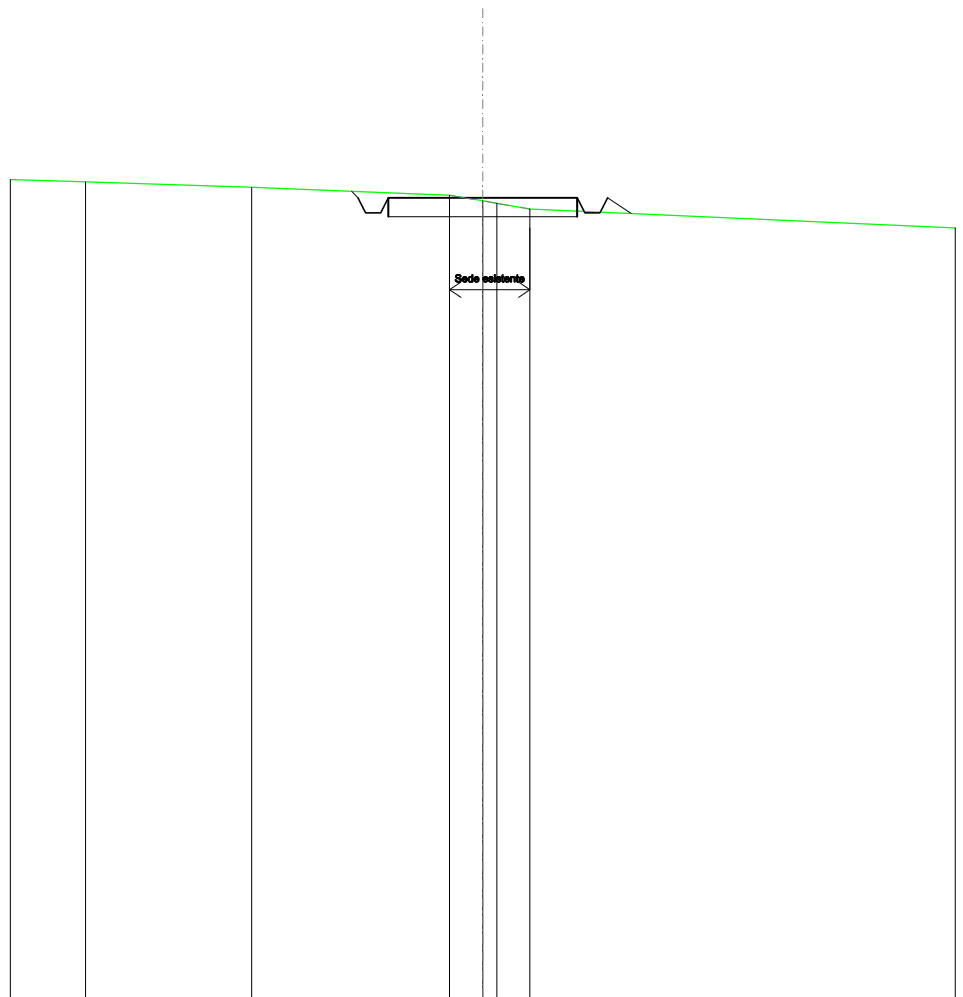
SCALA 1:200

QT.RIF. 460,000

QUOTE TERRENO	481,99	481,99		481,89	481,78	481,61	481,49	481,43	481,38		481,15	
DIST.PARZIALI TERRENO	1,81		5,66	1,79	1,00	0,72		1,97		7,35		
QUOTE PROGETTO				481,90	481,66	481,26	481,26	481,66	481,66	481,26	481,66	481,35
DIST. PARZIALI PROGETTO								5,00				

SCAVI E BONIFICHE	
FOSSO	0,369 m ²
SOVRASTRUTTURA STRADALE	
CASSONETTO	5,000 m
MANUFATTI	
SCAVO PER PIATTAFORMA	2,002 m ²
SCAVO PER PARETI TRINCEA	0,014 m ²
RILEVATO PER SCARPATE	0,194 m ²

SEZIONE N.: 34
 QT. PROGETTO: 481,224
 DIST.PROG.: 825,000
 DIST.PREC.: 25,000
 DIST.SUCC.: 25,000



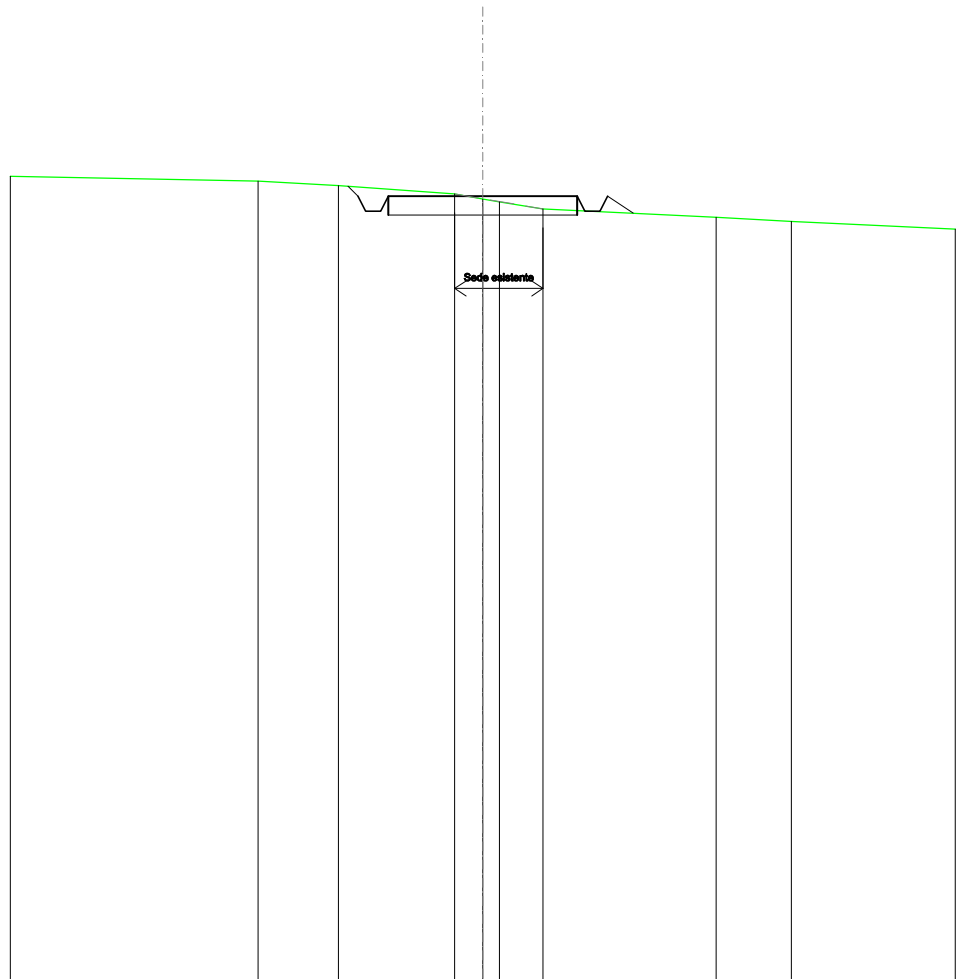
SCALA 1:200

QT.RIF. 460,000

QUOTE TERRENO	481,65	481,50	481,29	481,14	481,08	480,92
DIST.PARZIALI TERRENO	4,39	5,23	0,88	0,88		
QUOTE PROGETTO			481,40	481,22	481,22	481,22
DIST. PARZIALI PROGETTO			0,63	0,63	0,63	0,63

SCAVI E BONIFICHE	
FOSSO	0,411 m ²
SOVRASTRUTTURA STRADALE	
CASSONETTO	5,000 m
MANUFATTI	
SCAVO PER PIATTAFORMA	2,039 m ²
SCAVO PER PARETI TRINCEA	0,032 m ²
RILEVATO PER SCARPATE	0,225 m ²

SEZIONE N.: 35
 QT. PROGETTO: 480,791
 DIST.PROG.: 850,000
 DIST.PREC.: 25,000
 DIST.SUCC.: 25,000



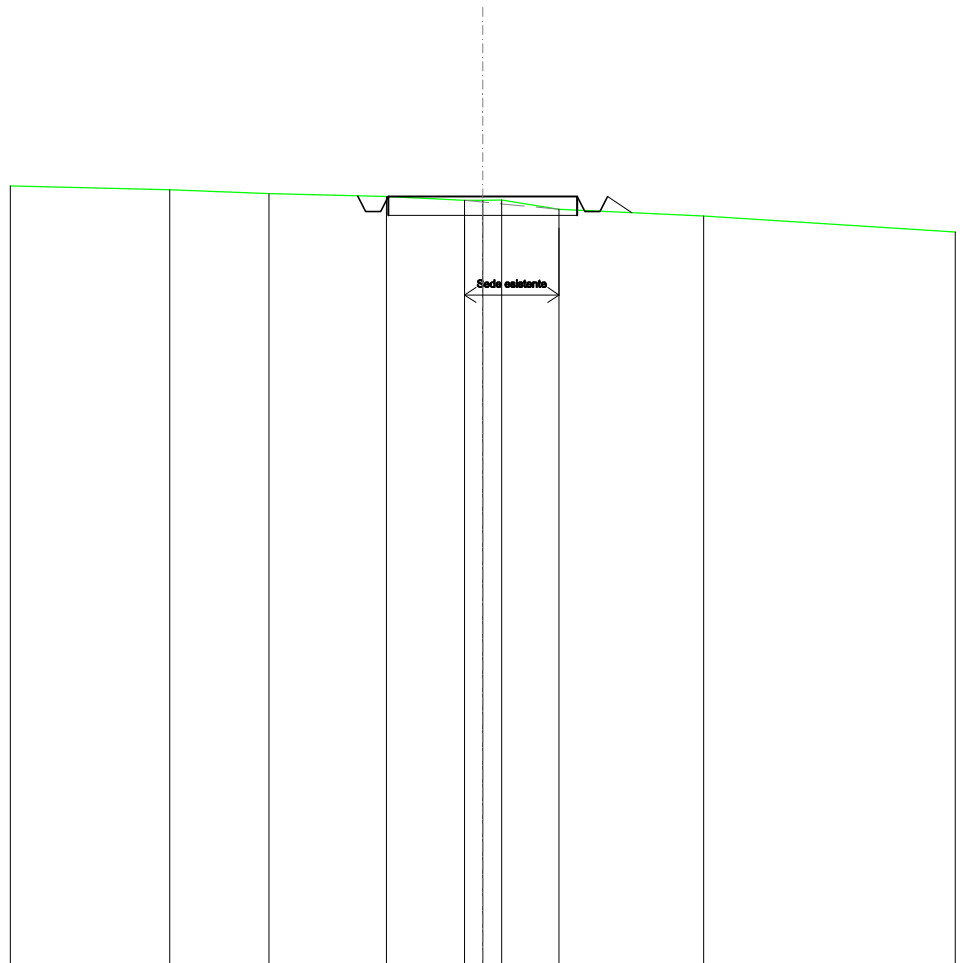
SCALA 1:200

QT.RIF. 460,000

QUOTE TERRENO	481,18	481,07	480,85	480,71	480,64	480,45	480,23	480,12
DIST.PARZIALI TERRENO	2,12	3,08	0,74	1,15	4,58	1,98		
QUOTE PROGETTO		481,05	480,79	480,39	480,39	480,79	480,39	480,34
DIST. PARZIALI PROGETTO				5,00	0,68			

SCAVI E BONIFICHE	
FOSSO	0,253 m ²
SOVRASTRUTTURA STRADALE	
CASSONETTO	5,000 m
MANUFATTI	
SCAVO PER PIATTAFORMA	1,798 m ²
SCAVO PER PARETI TRINCEA	0,000 m ²
RILEVATO PER SCARPATE	0,199 m ²

SEZIONE N.: 36
 QT. PROGETTO: 480,357
 DIST.PROG.: 875,000
 DIST.PREC.: 25,000
 DIST.SUCC.: 25,000



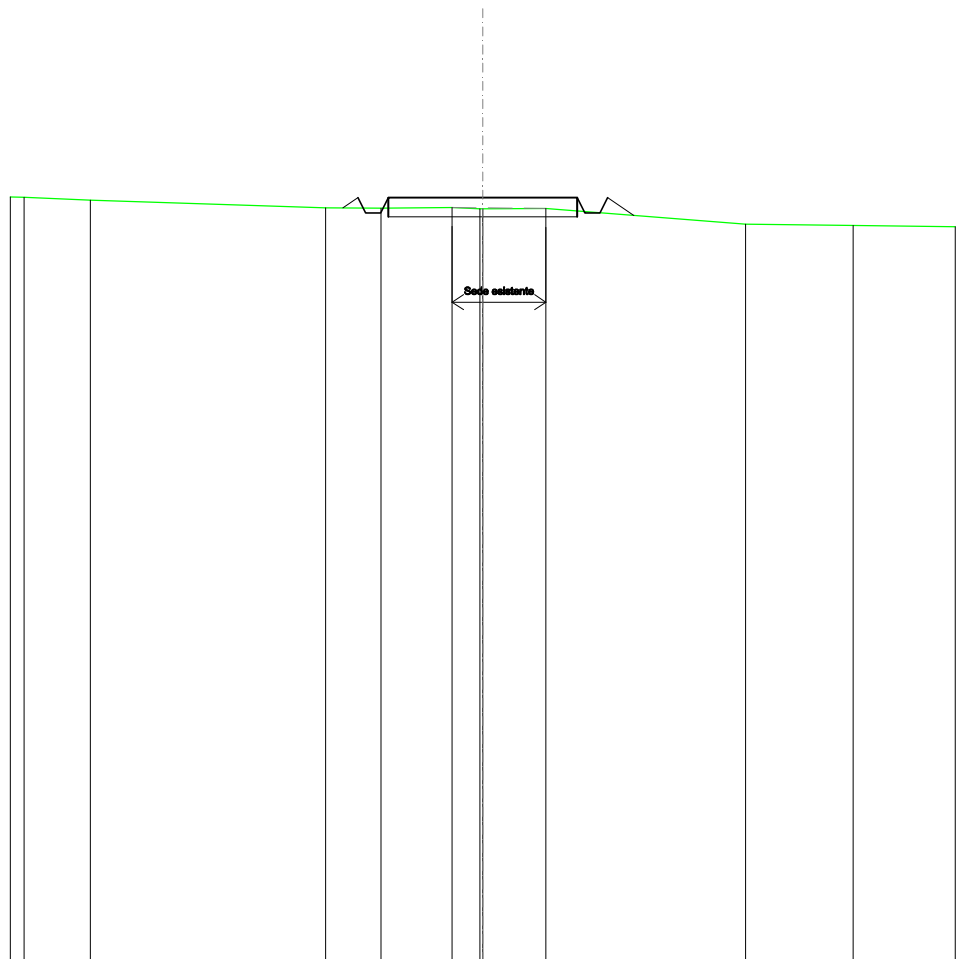
SCALA 1:200

QT.RIF. 460,000

QUOTE TERRENO	480,53	480,43	480,35	480,25	480,26	480,02	479,84
DIST.PARZIALI TERRENO	2,63	3,11	2,07	0,50	1,52	3,83	
QUOTE PROGETTO			480,37	480,36	479,96	480,36	479,93
DIST. PARZIALI PROGETTO			479,96	480,36	5,00	0,64	479,93

SCAVI E BONIFICHE	
FOSSO	0,066 m ²
SOVRASTRUTTURA STRADALE	
CASSONETTO	5,000 m
MANUFATTI	
SCAVO PER PIATTAFORMA	1,075 m ²
RILEVATO PER SCARPATE	0,308 m ²

SEZIONE N.: 37
 QT. PROGETTO: 480,218
 DIST.PROG.: 900,000
 DIST.PREC.: 25,000
 DIST.SUCC.: 25,000



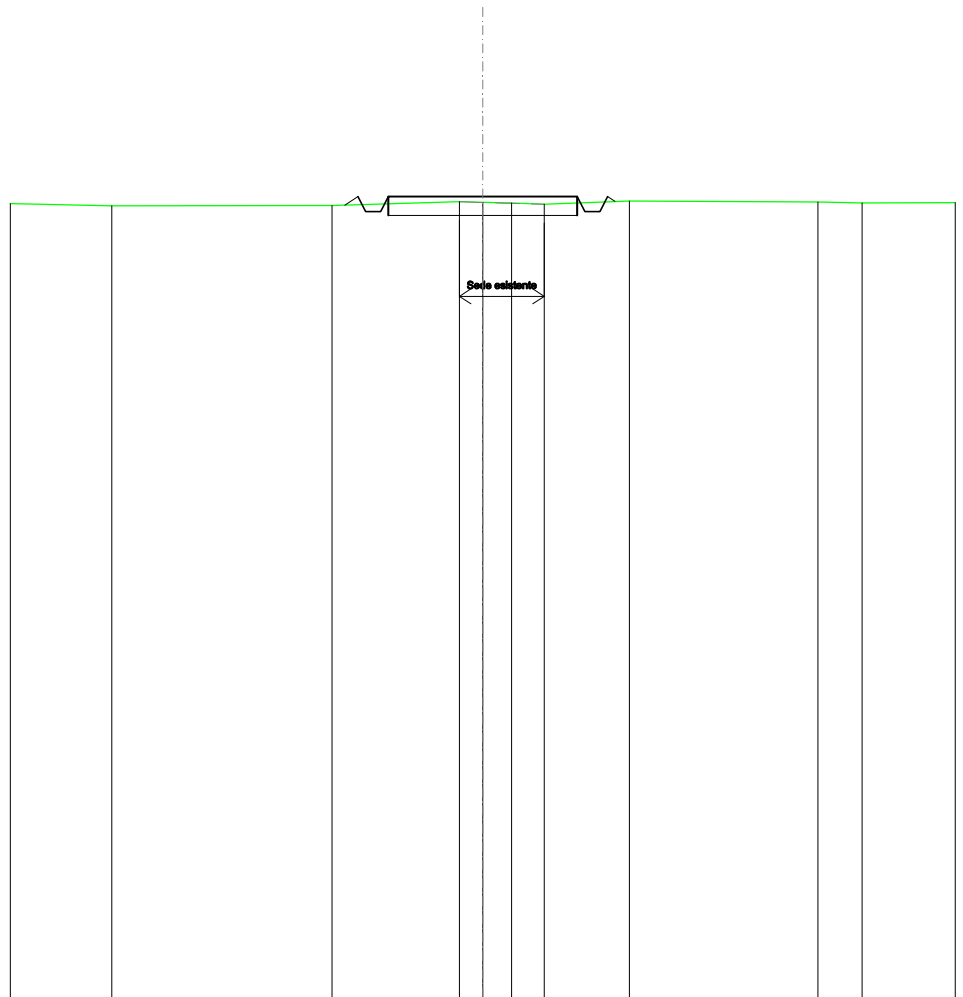
SCALA 1:200

QT.RIF. 460,000

QUOTE TERRENO	480,15			479,95	479,94	479,96	479,92	479,93		479,52	479,49	
DIST.PARZIALI TERRENO		6,23		1,46	1,88	0,73	1,67		5,28		2,85	
QUOTE PROGETTO				479,95	480,22	479,82	479,82	480,22	480,22	479,82	480,22	479,75
DIST. PARZIALI PROGETTO							5,00			0,70		

SCAVI E BONIFICHE	
FOSSO	0,223 m ²
SOVRASTRUTTURA STRADALE	
CASSONETTO	5,000 m
MANUFATTI	
SCAVO PER PIATTAFORMA	1,647 m ²
RILEVATO PER SCARPATE	0,086 m ²

SEZIONE N.: 38
 QT. PROGETTO: 481,256
 DIST.PROG.: 925,000
 DIST.PREC.: 25,000
 DIST.SUCC.: 25,000



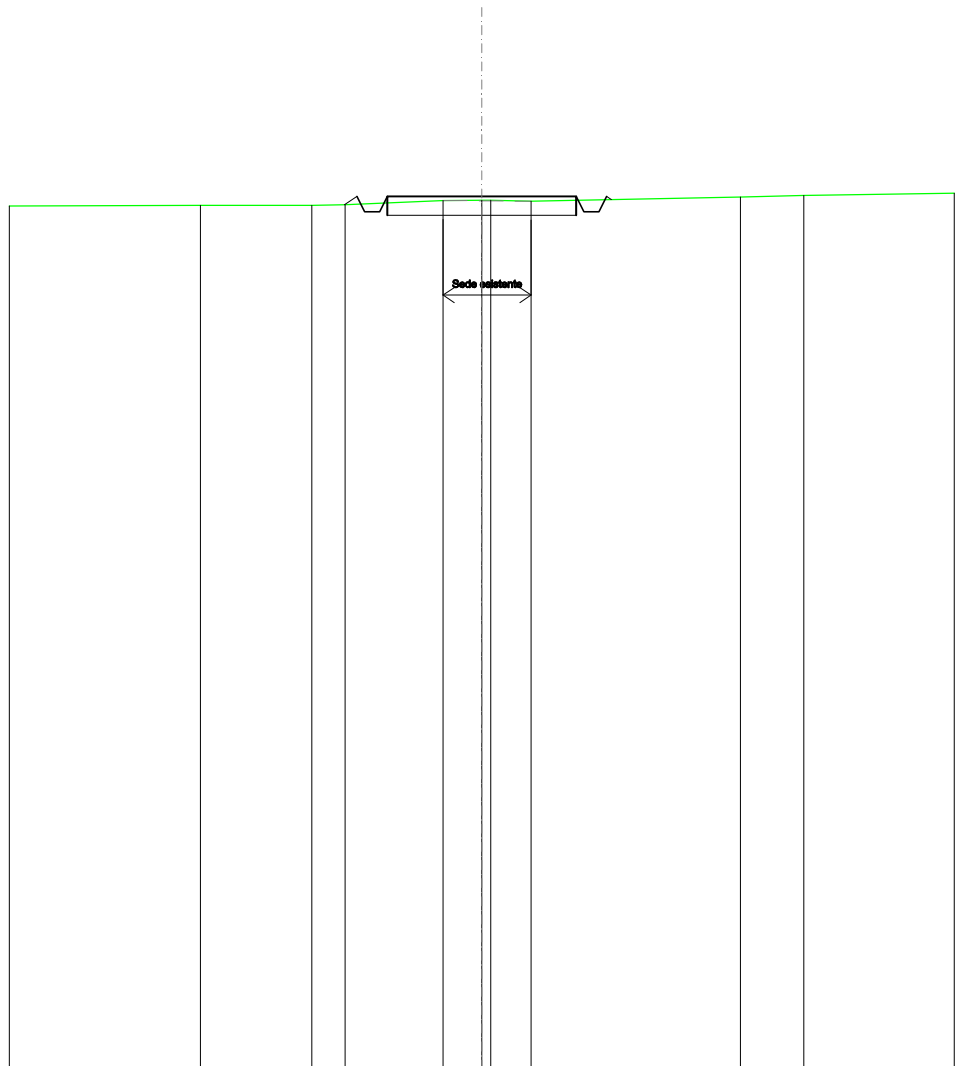
SCALA 1:200

QT.RIF. 460,000

QUOTE TERRENO	481,01	481,01	481,12	481,10	481,09	481,05	481,14	481,11	481,09
DIST.PARZIALI TERRENO	5,83	3,37	0,82	0,76	0,86	2,26	4,98	1,17	
QUOTE PROGETTO		481,02	481,26	481,26	481,26	481,26	481,12		
DIST. PARZIALI PROGETTO			5,00						

SCAVI E BONIFICHE	
FOSSO	0,276 m ²
SOVRASTRUTTURA STRADALE	
CASSONETTO	5,000 m
MANUFATTI	
SCAVO PER PIATTAFORMA	1,907 m ²
RILEVATO PER SCARPATE	0,062 m ²

SEZIONE N.: 39
 QT. PROGETTO: 483,081
 DIST.PROG.: 950,000
 DIST.PREC.: 25,000
 DIST.SUCC.: 25,000



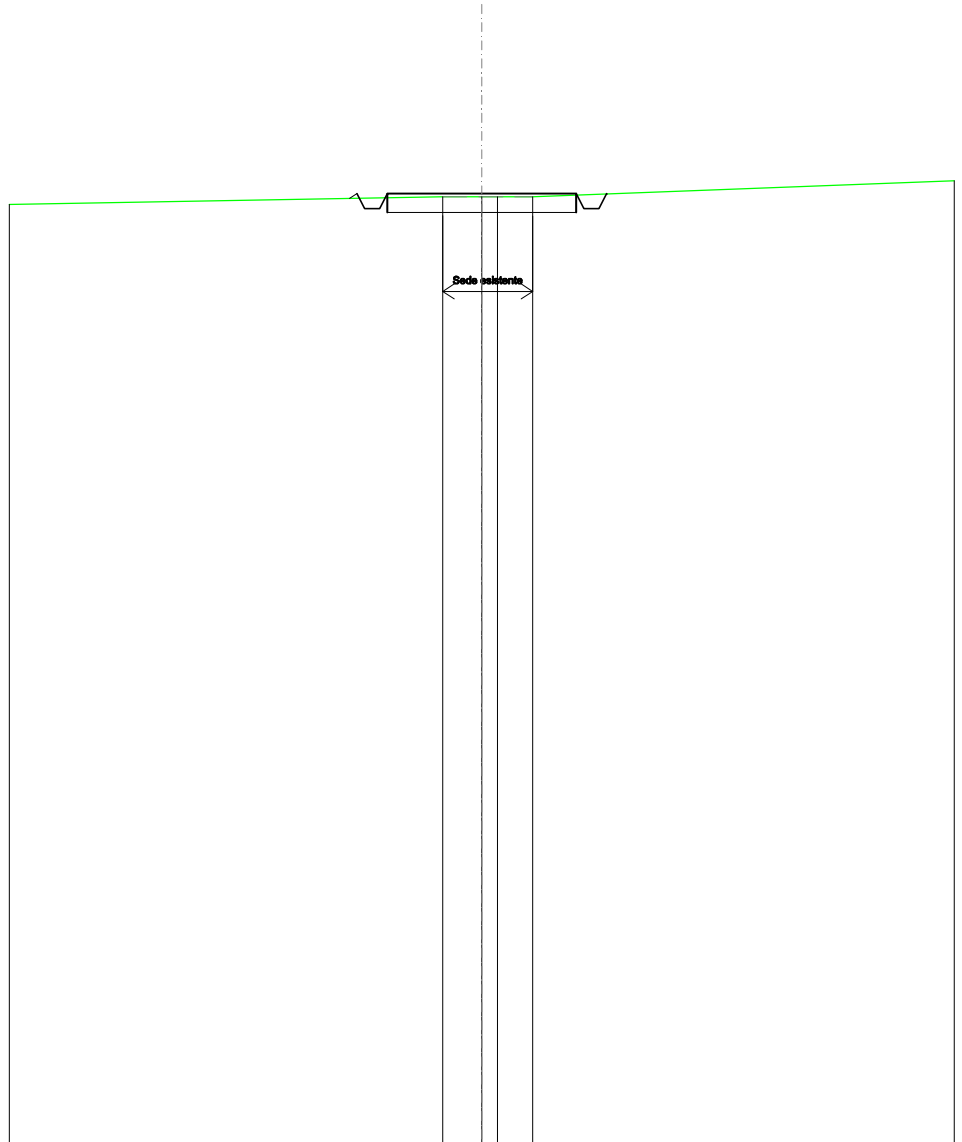
SCALA 1:200

QT.RIF. 460,000

QUOTE TERRENO	482,85	482,84	482,86	482,97	482,98	482,98	482,96	483,06	483,11
DIST.PARZIALI TERRENO	2,94	0,88	2,59	1,02	1,07	5,54	1,68		
QUOTE PROGETTO		482,86	483,08	482,68	482,68	483,08	483,08	482,68	483,08
DIST. PARZIALI PROGETTO				5,00					

SCAVI E BONIFICHE	
FOSSO	0,365 m ²
SOVRASTRUTTURA STRADALE	
CASSONETTO	5,000 m
MANUFATTI	
SCAVO PER PIATTAFORMA	2,064 m ²
RILEVATO PER SCARPATE	0,021 m ²

SEZIONE N.: 40
 QT. PROGETTO: 485,117
 DIST.PROG.: 975,000
 DIST.PREC.: 25,000
 DIST.SUCC.: 25,000



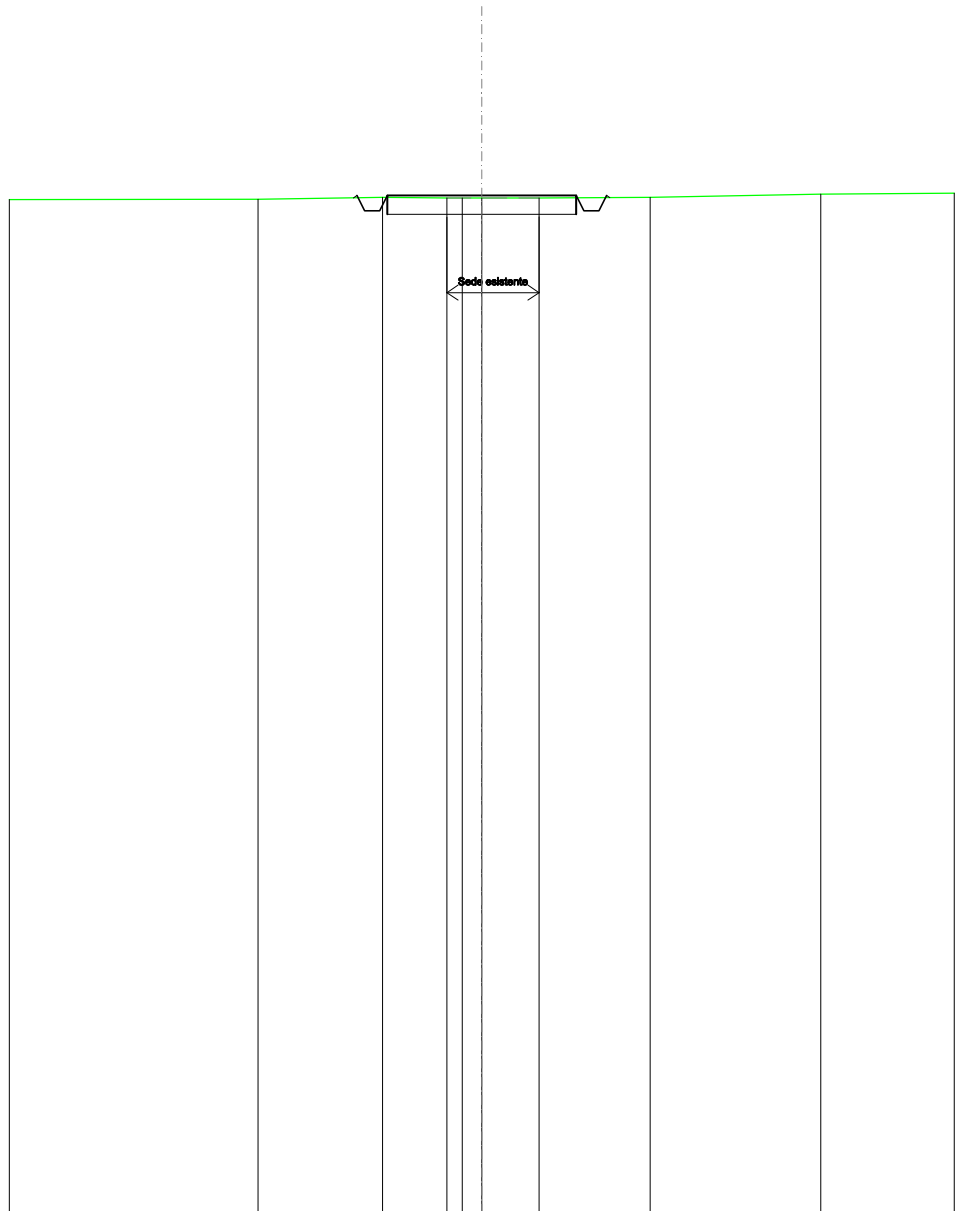
SCALA 1:200

QT.RIF. 460,000

QUOTE TERRENO		485,03	485,03	485,03
DIST.PARZIALI TERRENO		1,03	0,93	
QUOTE PROGETTO	484,98 485,12 484,72 485,12	485,12	485,12	485,12 484,72 485,12 485,10
DIST. PARZIALI PROGETTO		5,00		

SCAVI E BONIFICHE	
FOSSO	0,391 m ²
SOVRASTRUTTURA STRADALE	
CASSONETTO	5,000 m
MANUFATTI	
SCAVO PER PIATTAFORMA	2,180 m ²
RILEVATO PER SCARPATE	0,009 m ²

SEZIONE N.: 41
 QT. PROGETTO: 486,942
 DIST.PROG.: 1000,000
 DIST.PREC.: 25,000
 DIST.SUCC.: 25,000



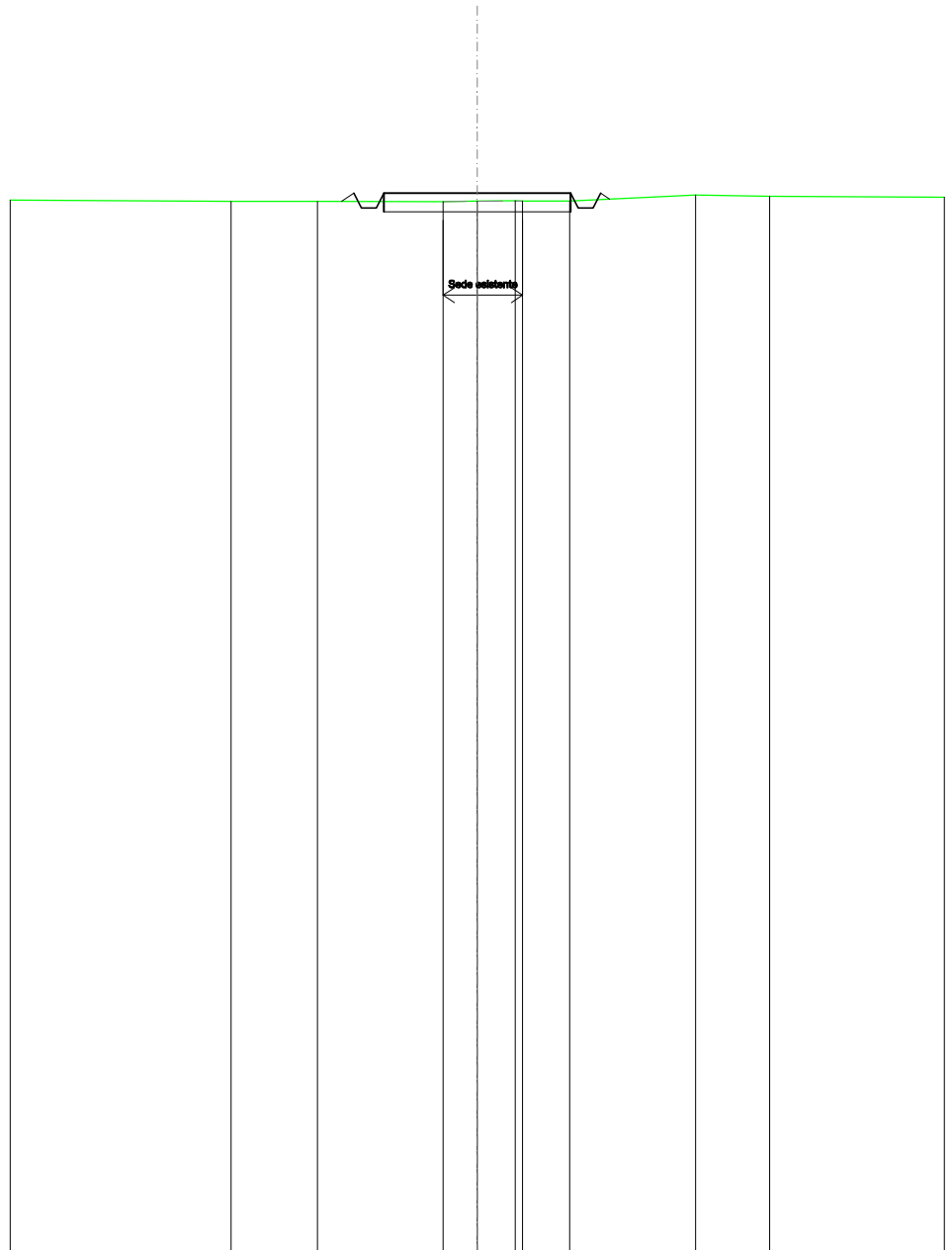
SCALA 1:200

QT.RIF. 460,000

QUOTE TERRENO	486,84	486,89	486,87	486,88	486,88	486,87	486,89	486,98
DIST.PARZIALI TERRENO		3,29	1,69	0,52	1,52	2,93	4,52	
QUOTE PROGETTO		486,88	486,94	486,54	486,94	486,94	486,54	486,88
DIST. PARZIALI PROGETTO				5,00				

SCAVI E BONIFICHE	
FOSSO	0,194 m ²
SOVRASTRUTTURA STRADALE	
CASSONETTO	5,000 m
MANUFATTI	
SCAVO PER PIATTAFORMA	1,420 m ²
RILEVATO PER SCARPATE	0,100 m ²

SEZIONE N.: 42
 QT. PROGETTO: 488,349
 DIST.PROG.: 1025,000
 DIST.PREC.: 25,000
 DIST.SUCC.: 25,000



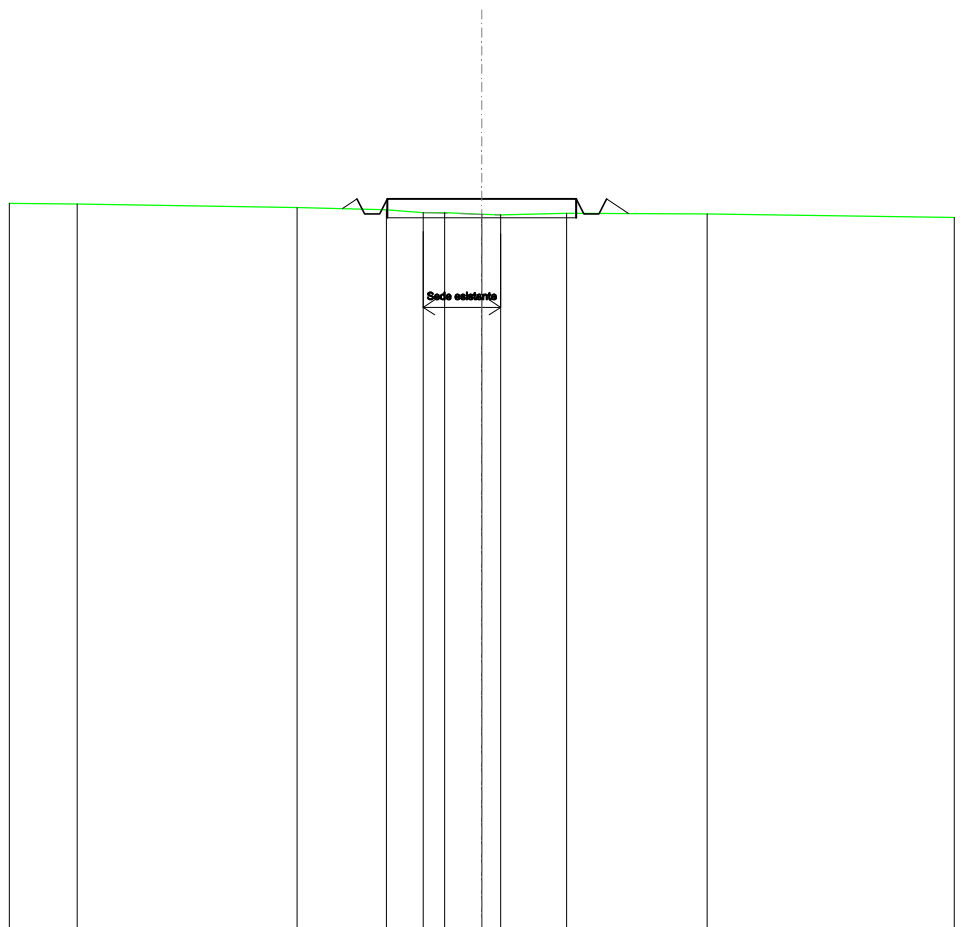
SCALA 1:200

QT.RIF. 460,000

QUOTE TERRENO	488,13	488,13	488,12	488,13	488,15	488,14	488,14	488,30	488,27
DIST.PARZIALI TERRENO	2,31	3,37	0,91	1,02	1,28	3,37	1,99		
QUOTE PROGETTO		488,13 488,35 487,95 488,35	488,35		488,35	488,35 487,95 488,35	488,19		
DIST. PARZIALI PROGETTO			5,00						

SCAVI E BONIFICHE	
FOSSO	0,064 m ²
SOVRASTRUTTURA STRADALE	
CASSONETTO	5,000 m
MANUFATTI	
SCAVO PER PIATTAFORMA	0,602 m ²
RILEVATO PER SCARPATE	0,275 m ²

SEZIONE N.: 43
 QT. PROGETTO: 489,340
 DIST.PROG.: 1050,000
 DIST.PREC.: 25,000
 DIST.SUCC.: 25,000



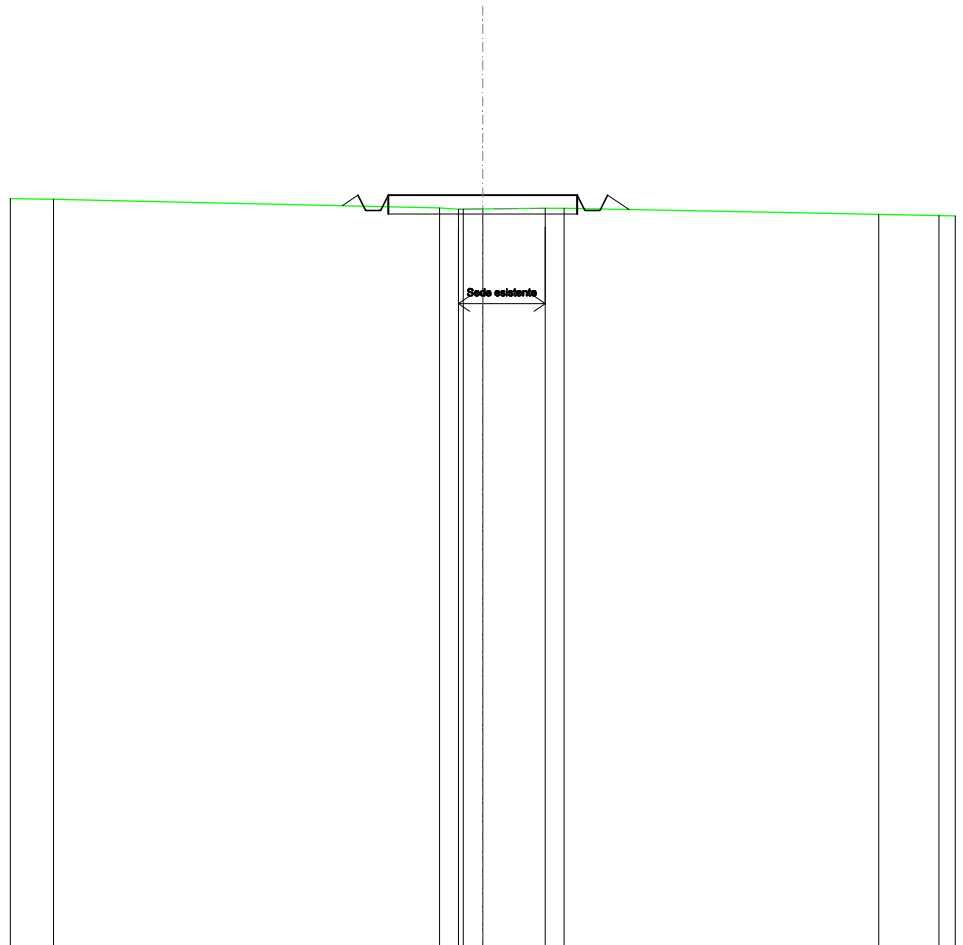
SCALA 1:200

QT.RIF. 470,000

QUOTE TERRENO	489,21	489,12	489,05	488,97	488,98	488,94	488,92	488,96	488,94	
DIST.PARZIALI TERRENO	5,82	2,36	0,98	0,56	0,98	0,50	1,75	3,71		
QUOTE PROGETTO			489,08	489,34	488,94	489,34	489,34	488,94	488,94	488,95
DIST. PARZIALI PROGETTO						5,00			0,58	

SCAVI E BONIFICHE	
FOSSO	0,062 m ²
SOVRASTRUTTURA STRADALE	
CASSONETTO	5,000 m
MANUFATTI	
SCAVO PER PIATTAFORMA	0,767 m ²
RILEVATO PER SCARPATE	0,275 m ²

SEZIONE N.: 44
 QT. PROGETTO: 489,915
 DIST.PROG.: 1075,000
 DIST.PREC.: 25,000
 DIST.SUCC.: 25,000



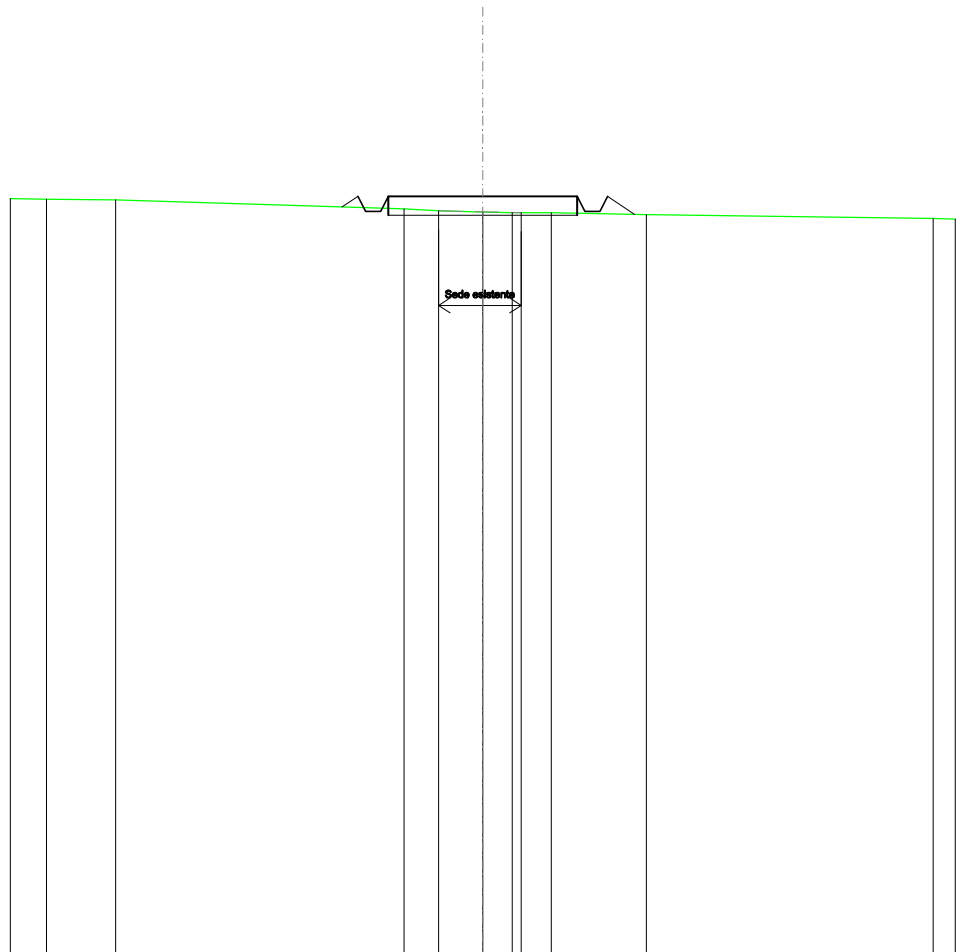
SCALA 1:200

QT.RIF. 470,000

QUOTE TERRENO	489,81		489,58	489,55	489,54	489,55	489,57	489,57	489,41
DIST.PARZIALI TERRENO		10,21	0,50	0,52	1,65	0,50		8,32	
QUOTE PROGETTO			489,64	489,91	489,51	489,91	489,91	489,51	489,53
DIST. PARZIALI PROGETTO					5,00			0,57	

SCAVI E BONIFICHE	
FOSSO	0,041 m ²
SOVRASTRUTTURA STRADALE	
CASSONETTO	5,000 m
MANUFATTI	
SCAVO PER PIATTAFORMA	0,481 m ²
RILEVATO PER SCARPATE	0,406 m ²

SEZIONE N.: 45
 QT. PROGETTO: 490,072
 DIST.PROG.: 1100,000
 DIST.PREC.: 25,000
 DIST.SUCC.: 25,000



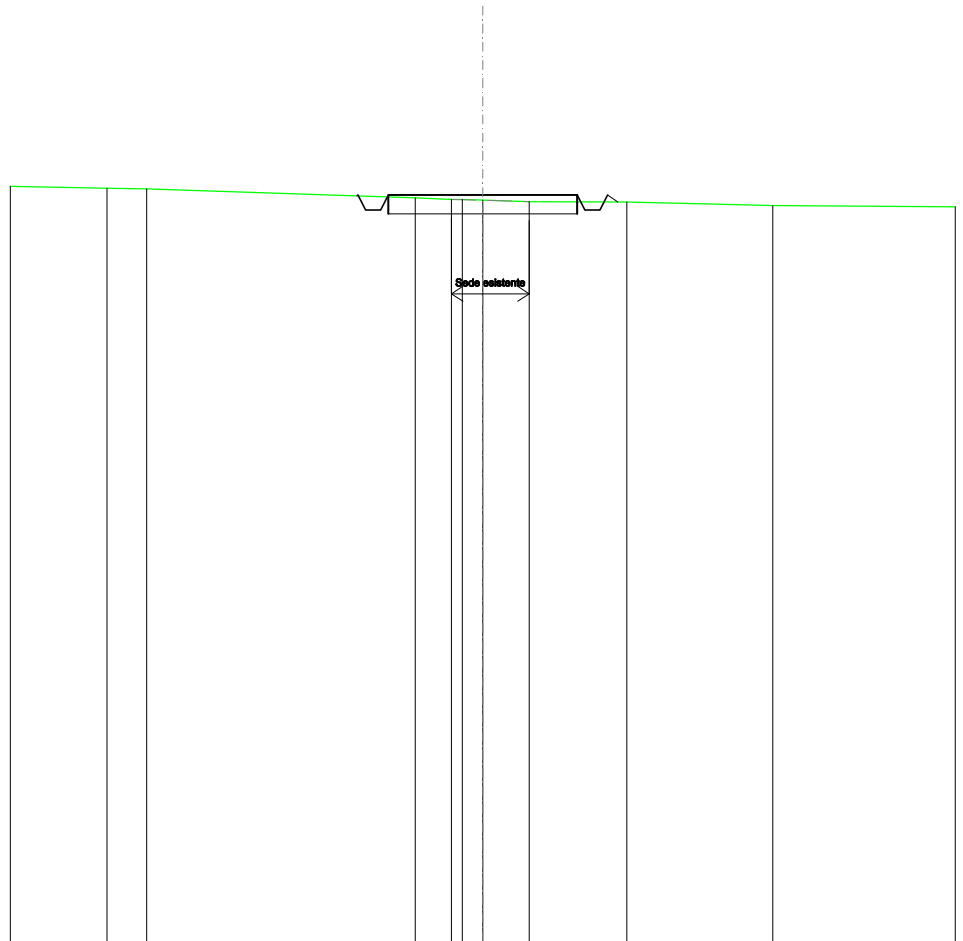
SCALA 1:200

QT.RIF. 470,000

QUOTE TERRENO	490,00	489,98		489,74	489,68	489,66	489,64	489,64	489,58	489,48	
DIST.PARZIALI TERRENO	1,82		7,63	0,92	1,17	0,78	0,80	2,52		7,59	
QUOTE PROGETTO				489,79	490,07	489,67	489,67	490,07	489,67	489,67	489,59
DIST. PARZIALI PROGETTO						5,00			0,72		

SCAVI E BONIFICHE	
FOSSO	0,323 m ²
SOVRASTRUTTURA STRADALE	
CASSONETTO	5,000 m
MANUFATTI	
SCAVO PER PIATTAFORMA	1,846 m ²
RILEVATO PER SCARPATE	0,042 m ²

SEZIONE N.: 46
 QT. PROGETTO: 489,813
 DIST.PROG.: 1125,000
 DIST.PREC.: 25,000
 DIST.SUCC.: 25,000



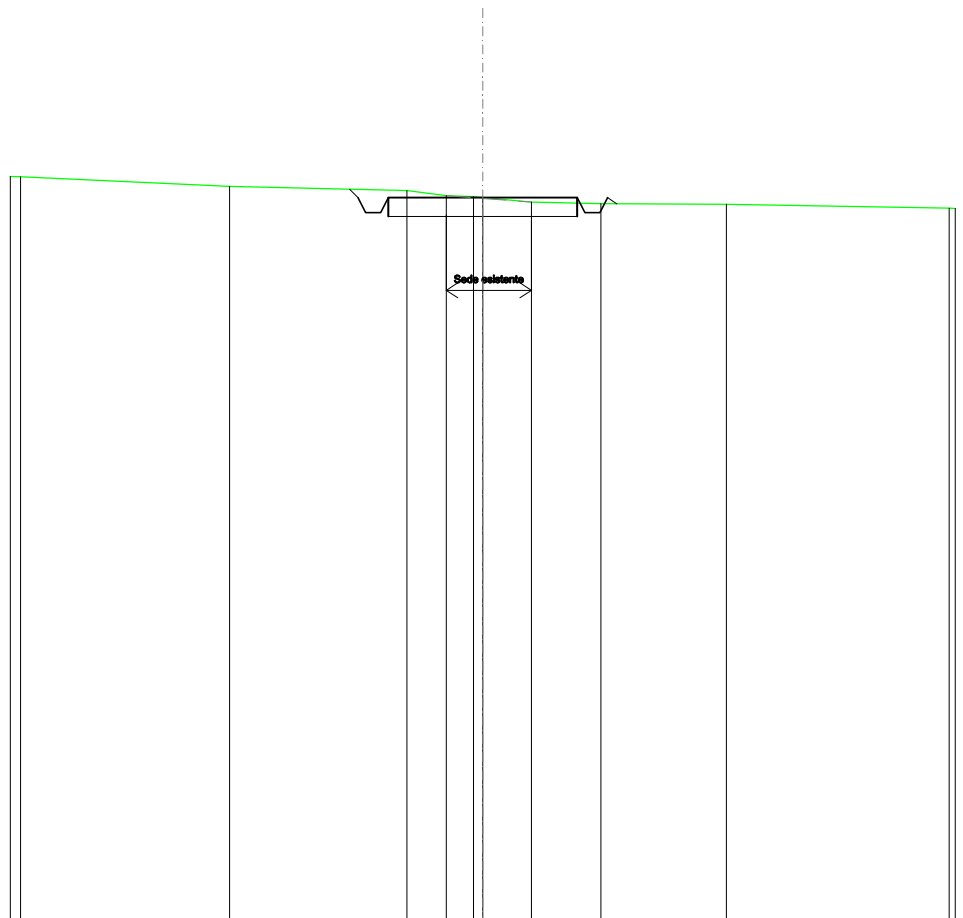
SCALA 1:200

QT.RIF. 470,000

QUOTE TERRENO	489,99	489,98		489,74	489,70	489,69	489,68	489,64	489,63	489,54
DIST.PARZIALI TERRENO	1,05		7,11	0,96	0,55	1,22		2,59	3,86	
QUOTE PROGETTO				489,79	489,81	489,41	489,41	489,81	489,81	489,63
DIST. PARZIALI PROGETTO						5,00				

SCAVI E BONIFICHE	
FOSSO	0,532 m ²
SOVRASTRUTTURA STRADALE	
CASSONETTO	5,000 m
MANUFATTI	
SCAVO PER PIATTAFORMA	2,516 m ²
SCAVO PER PARETI TRINCEA	0,024 m ²
RILEVATO PER SCARPATE	0,033 m ²

SEZIONE N.: 47
 QT. PROGETTO: 489,137
 DIST. PROG.: 1150,000
 DIST. PREC.: 25,000
 DIST. SUCC.: 25,000



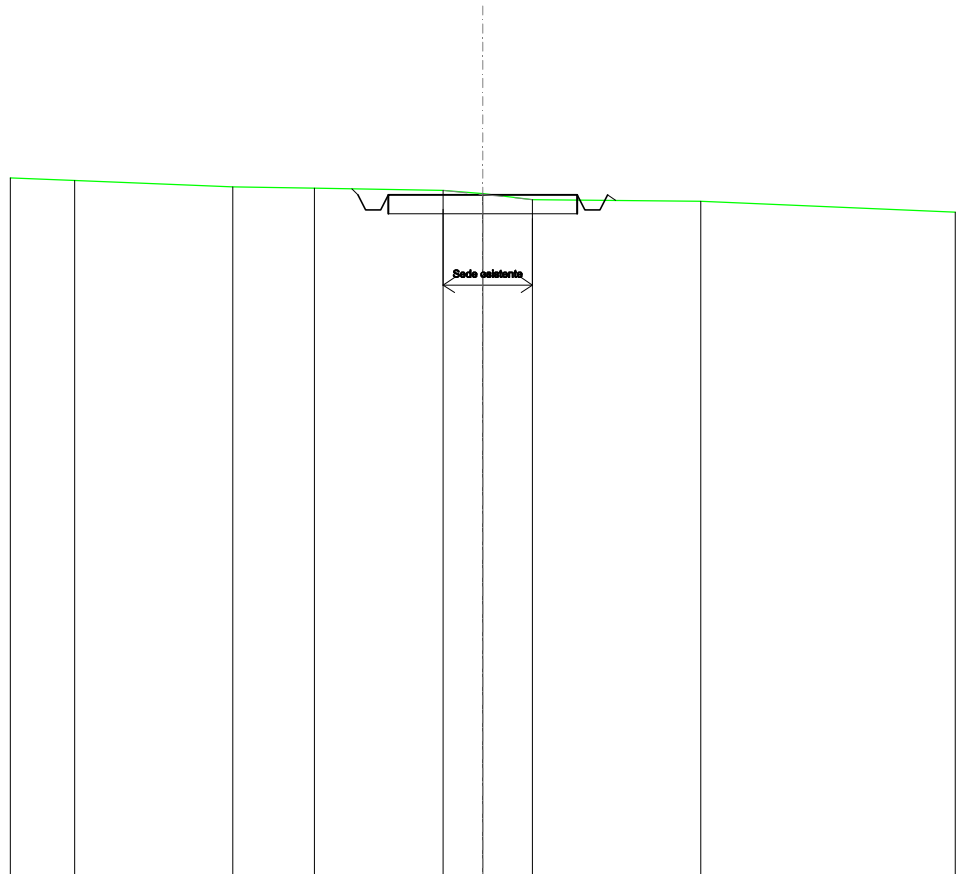
SCALA 1:200

QT.RIF. 470,000

QUOTE TERRENO	489,44	489,32	489,18	489,16	489,14	489,02	488,97	488,96
DIST. PARZIALI TERRENO		4,70	1,04	0,72	1,28	1,84	3,31	
QUOTE PROGETTO		489,36	489,14	488,74	489,14	489,14	488,74	488,97
DIST. PARZIALI PROGETTO				5,00				

SCAVI E BONIFICHE	
FOSSO	0,497 m ²
SOVRASTRUTTURA STRADALE	
CASSONETTO	5,000 m
MANUFATTI	
SCAVO PER PIATTAFORMA	2,547 m ²
SCAVO PER PARETI TRINCEA	0,012 m ²
RILEVATO PER SCARPATE	0,025 m ²

SEZIONE N.: 48
 QT. PROGETTO: 488,045
 DIST.PROG.: 1175,000
 DIST.PREC.: 25,000
 DIST.SUCC.: 25,000



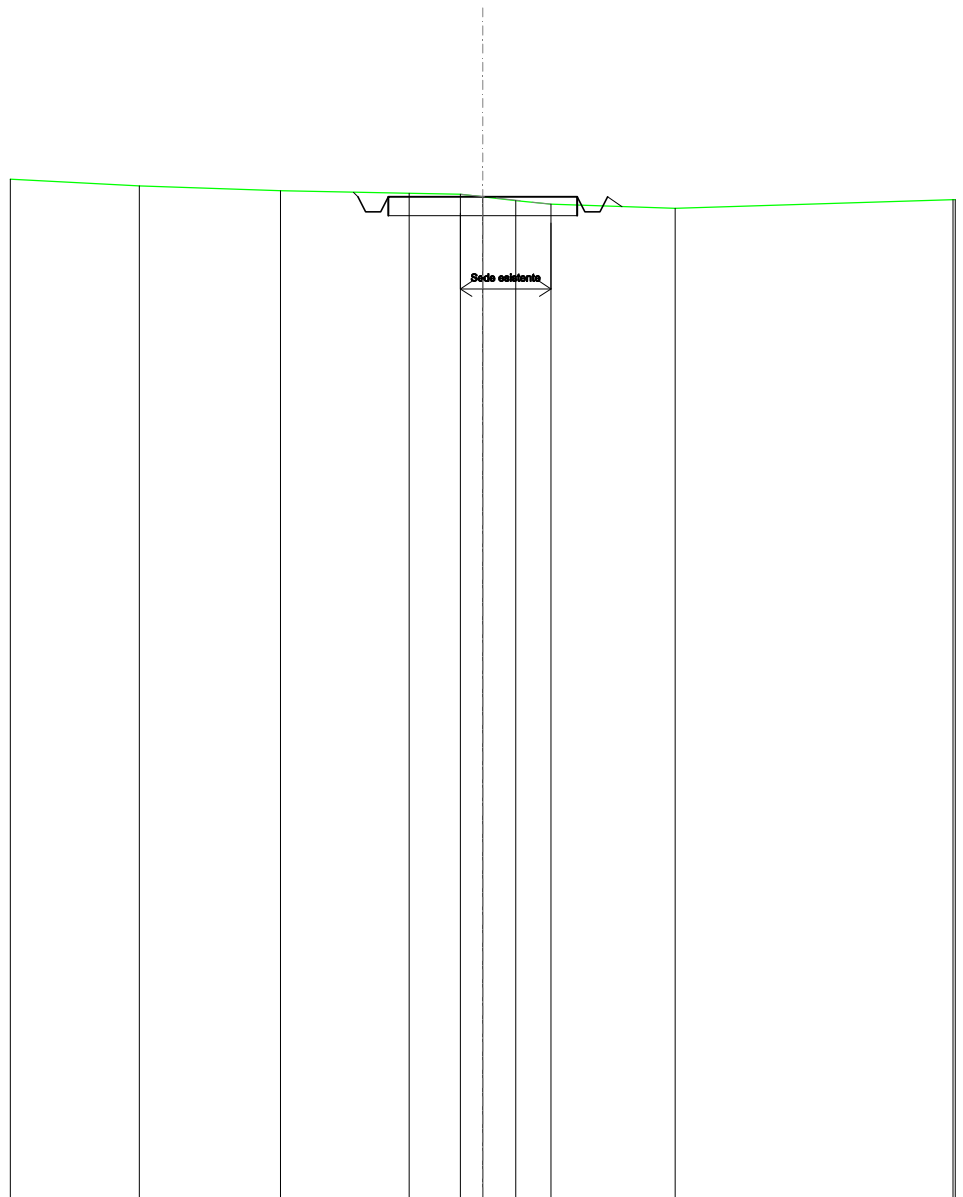
SCALA 1:200

QT.RIF. 470,000

QUOTE TERRENO	488,42	488,26	488,22	488,16	488,08	487,92	487,88
DIST.PARZIALI TERRENO	4,18	2,16	3,40	1,05	1,31	4,45	
QUOTE PROGETTO			488,20	488,05	487,65	488,05	487,90
DIST. PARZIALI PROGETTO			487,65	488,05	5,00	487,65	488,05

SCAVI E BONIFICHE	
FOSSO	0,411 m ²
SOVRASTRUTTURA STRADALE	
CASSONETTO	5,000 m
MANUFATTI	
SCAVO PER PIATTAFORMA	2,358 m ²
SCAVO PER PARETI TRINCEA	0,007 m ²
RILEVATO PER SCARPATE	0,074 m ²

SEZIONE N.: 49
 QT. PROGETTO: 486,536
 DIST.PROG.: 1200,000
 DIST.PREC.: 25,000
 DIST.SUCC.: 25,000



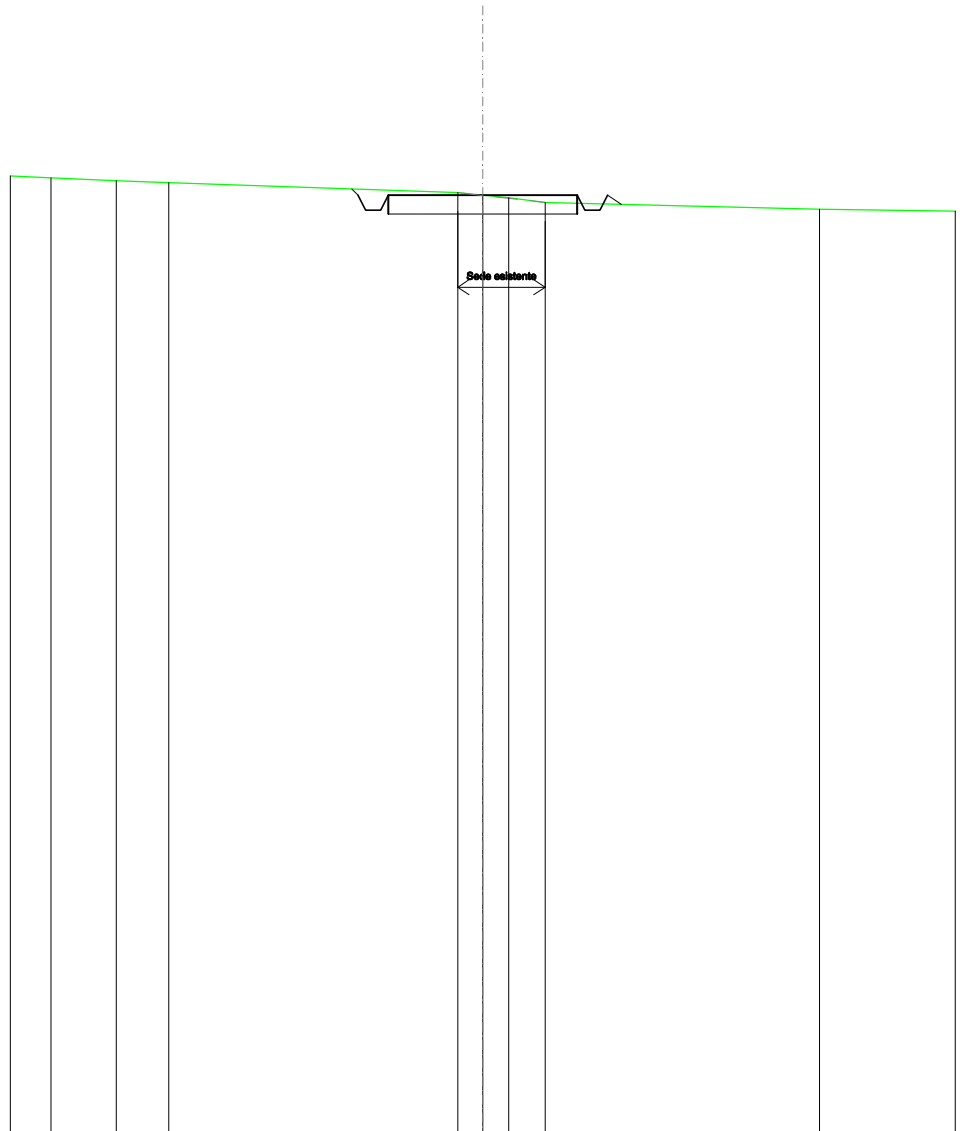
SCALA 1:200

QT.RIF. 460,000

QUOTE TERRENO	486,83	486,70	486,63	486,60	486,54	486,44	486,34	486,23
DIST.PARZIALI TERRENO	3,73	3,40	1,36	0,59	0,87	0,33	3,28	
QUOTE PROGETTO			486,66	486,54	486,14	486,54	486,54	486,28
DIST. PARZIALI PROGETTO					5,00			

SCAVI E BONIFICHE	
FOSSO	0,436 m ²
SOVRASTRUTTURA STRADALE	
CASSONETTO	5,000 m
MANUFATTI	
SCAVO PER PIATTAFORMA	2,359 m ²
SCAVO PER PARETI TRINCEA	0,012 m ²
RILEVATO PER SCARPATE	0,070 m ²

SEZIONE N.: 50
 QT. PROGETTO: 484,839
 DIST.PROG.: 1225,000
 DIST.PREC.: 25,000
 DIST.SUCC.: 25,000



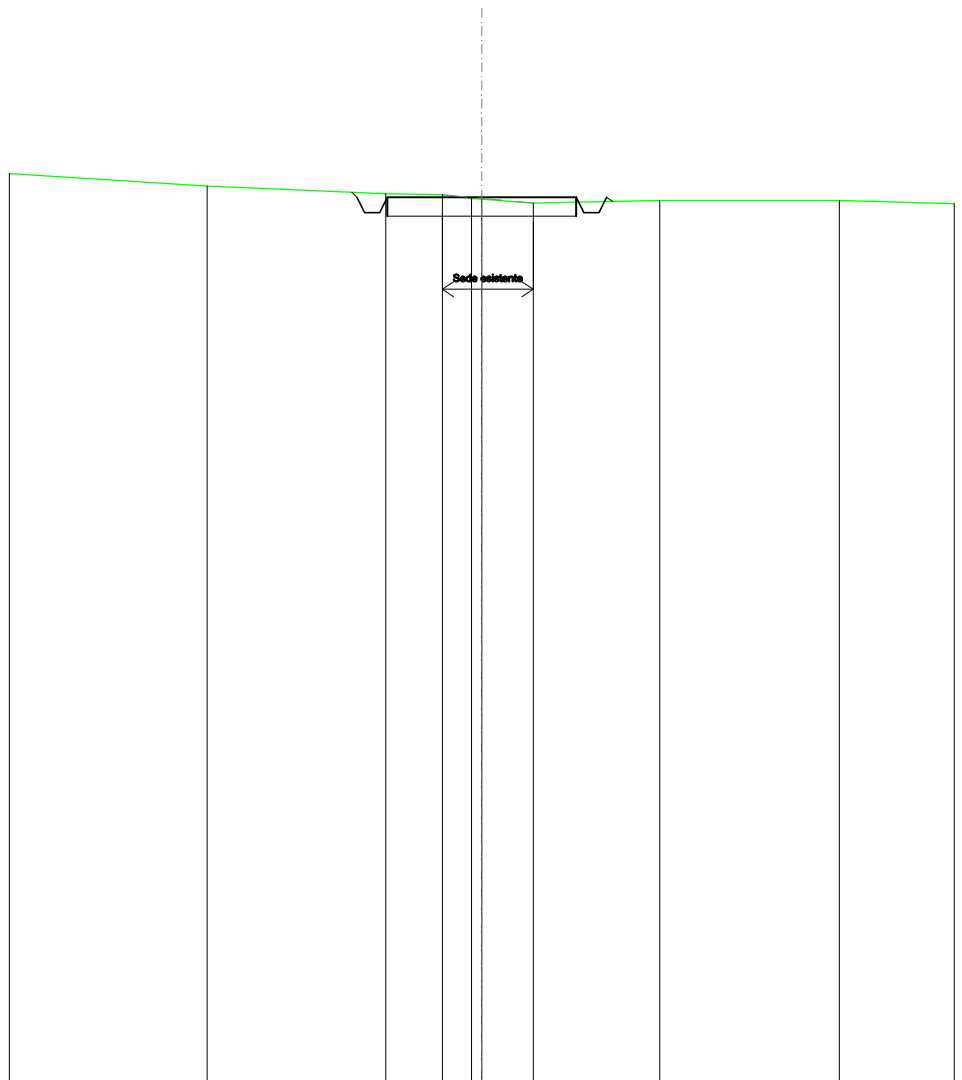
SCALA 1:200

QT.RIF. 460,000

QUOTE TERRENO	485,29	485,22	485,17		484,90	484,83	484,77	484,64		484,47			
DIST.PARZIALI TERRENO		1,73	1,39		7,65	0,86	0,88	0,97		7,26			
QUOTE PROGETTO					485,00	484,84	484,84	484,84	484,84	484,44	484,44	484,84	484,59
DIST. PARZIALI PROGETTO							5,00						

SCAVI E BONIFICHE	
FOSSO	0,480 m ²
SOVRASTRUTTURA STRADALE	
CASSONETTO	5,000 m
MANUFATTI	
SCAVO PER PIATTAFORMA	2,328 m ²
SCAVO PER PARETI TRINCEA	0,009 m ²
RILEVATO PER SCARPATE	0,016 m ²

SEZIONE N.: 51
 QT. PROGETTO: 483,428
 DIST.PROG.: 1250,000
 DIST.PREC.: 25,000
 DIST.SUCC.: 25,000



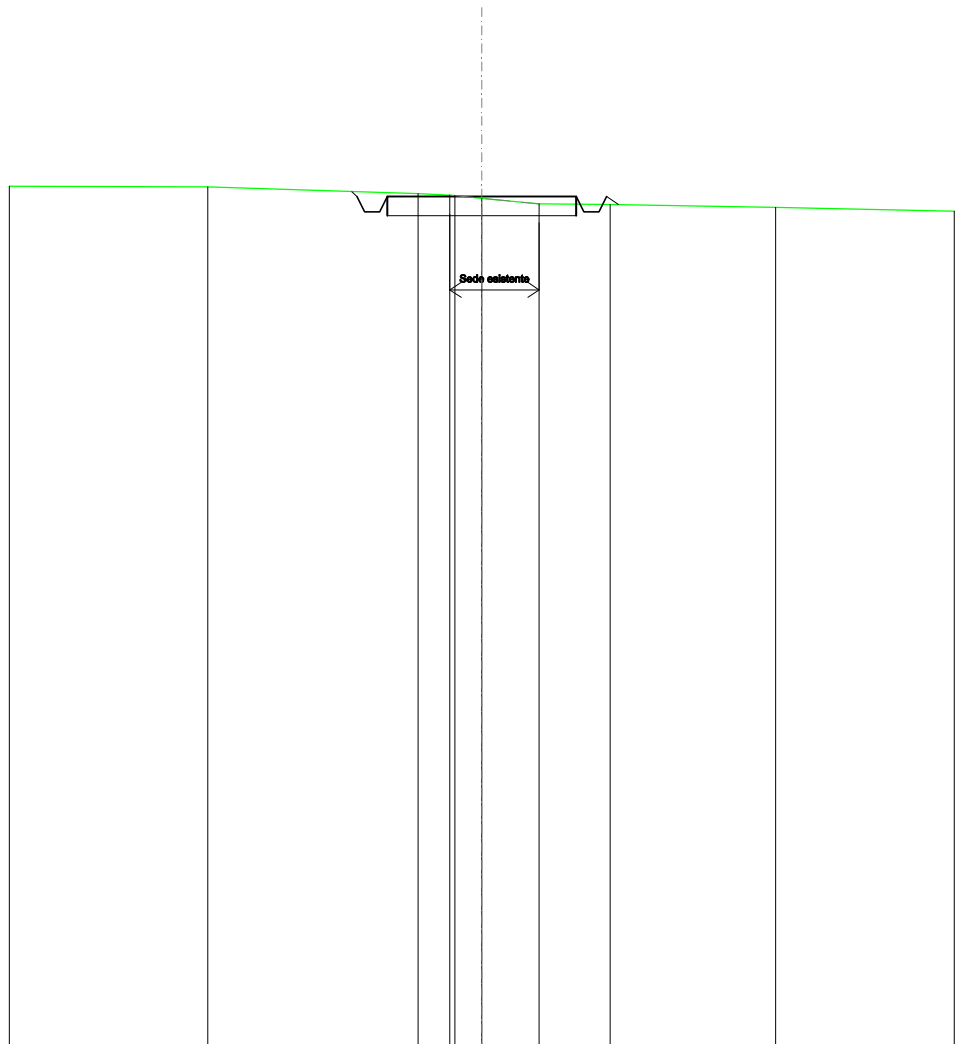
SCALA 1:200

QT.RIF. 460,000

QUOTE TERRENO	483,73	483,52	483,50	483,40	483,38	483,28	483,34	483,35
DIST.PARZIALI TERRENO		4,72	1,50	0,77	1,36	3,35	4,75	
QUOTE PROGETTO		483,56	483,43	483,03	483,43	483,43	483,03	483,32
DIST. PARZIALI PROGETTO				5,00				

SCAVI E BONIFICHE	
FOSSO	0,433 m ²
SOVRASTRUTTURA STRADALE	
CASSONETTO	5,000 m
MANUFATTI	
SCAVO PER PIATTAFORMA	2,247 m ²
SCAVO PER PARETI TRINCEA	0,009 m ²
RILEVATO PER SCARPATE	0,052 m ²

SEZIONE N.: 52
 QT. PROGETTO: 482,495
 DIST.PROG.: 1275,000
 DIST.PREC.: 25,000
 DIST.SUCC.: 25,000



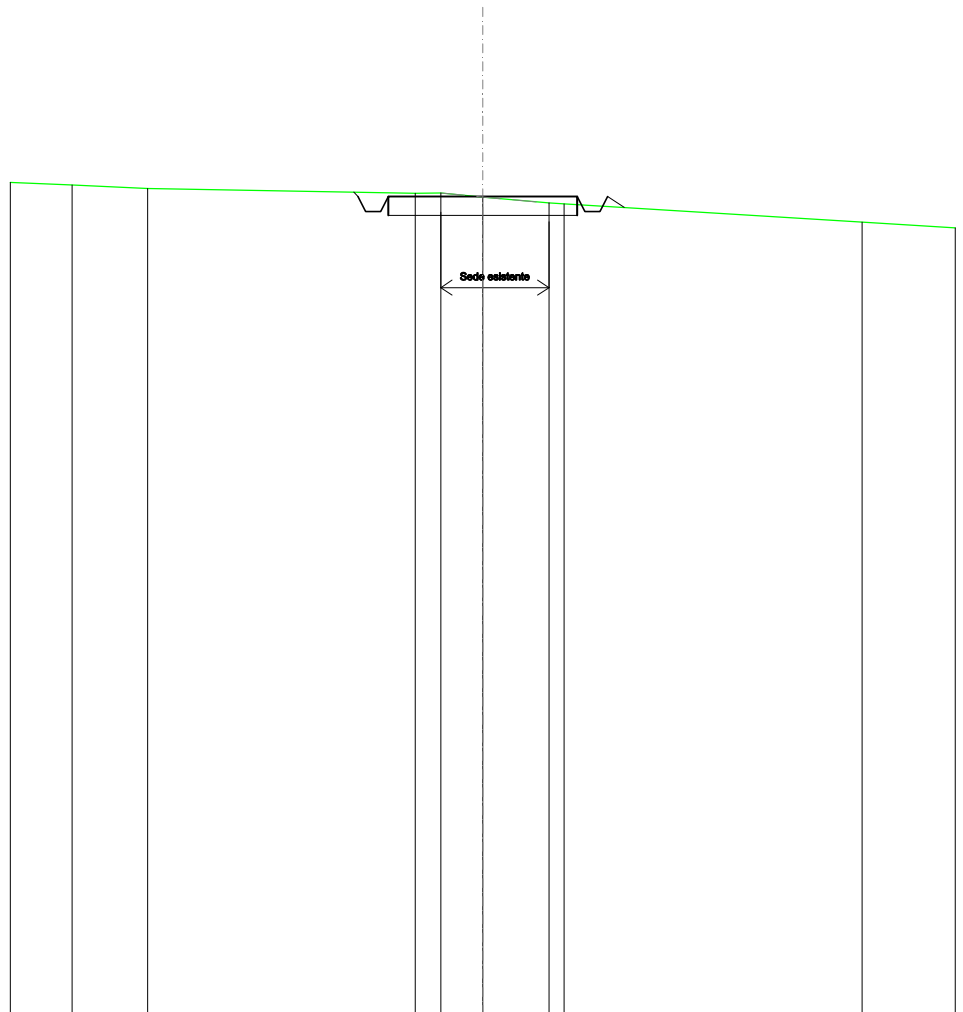
SCALA 1:200

QT.RIF. 460,000

QUOTE TERRENO	482,75		482,57	482,53	482,52	482,45	482,30	482,29	482,21
DIST.PARZIALI TERRENO		5,56	0,84	0,71	1,52	1,88	4,38		
QUOTE PROGETTO			482,63	482,50	482,10	482,50	482,50	482,10	482,50
DIST. PARZIALI PROGETTO					5,00				

SCAVI E BONIFICHE	
FOSSO	0,399 m ²
SOVRASTRUTTURA STRADALE	
CASSONETTO	5,000 m
MANUFATTI	
SCAVO PER PIATTAFORMA	2,352 m ²
SCAVO PER PARETI TRINCEA	0,006 m ²
RILEVATO PER SCARPATE	0,087 m ²

SEZIONE N.: 53
 QT. PROGETTO: 481,654
 DIST.PROG.: 1300,000
 DIST.PREC.: 25,000
 DIST.SUCC.: 25,000



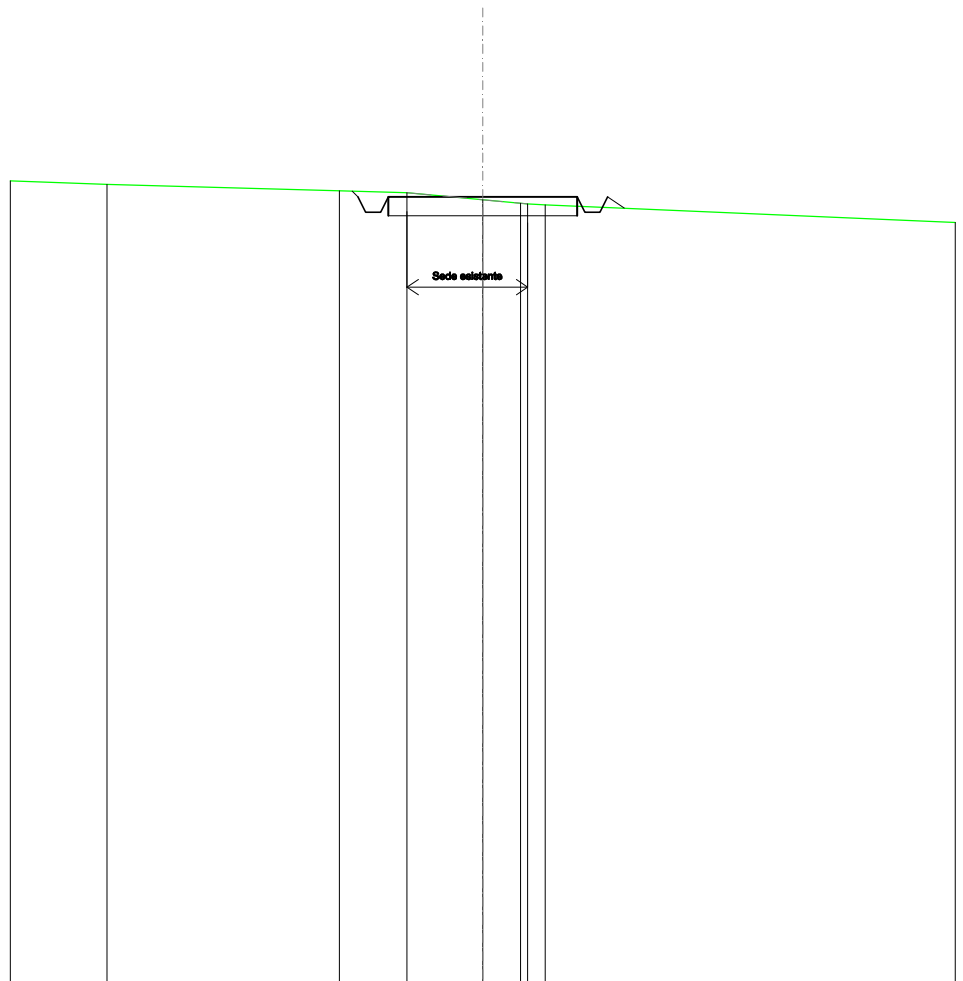
SCALA 1:200

QT.RIF. 460,000

QUOTE TERRENO	481,95	481,86		481,74	481,74	481,64	481,48	481,46		480,98	
DIST.PARZIALI TERRENO	2,00		7,07	0,88	1,11	1,75			7,88		
QUOTE PROGETTO				481,77	481,65	481,25	481,65	481,65	481,25	481,65	481,36
DIST. PARZIALI PROGETTO						5,00					

SCAVI E BONIFICHE	
FOSSO	0,417 m ²
SOVRASTRUTTURA STRADALE	
CASSONETTO	5,000 m
MANUFATTI	
SCAVO PER PIATTAFORMA	2,166 m ²
SCAVO PER PARETI TRINCEA	0,012 m ²
RILEVATO PER SCARPATE	0,095 m ²

SEZIONE N.: 54
 QT. PROGETTO: 480,820
 DIST.PROG.: 1325,000
 DIST.PREC.: 25,000
 DIST.SUCC.: 25,000



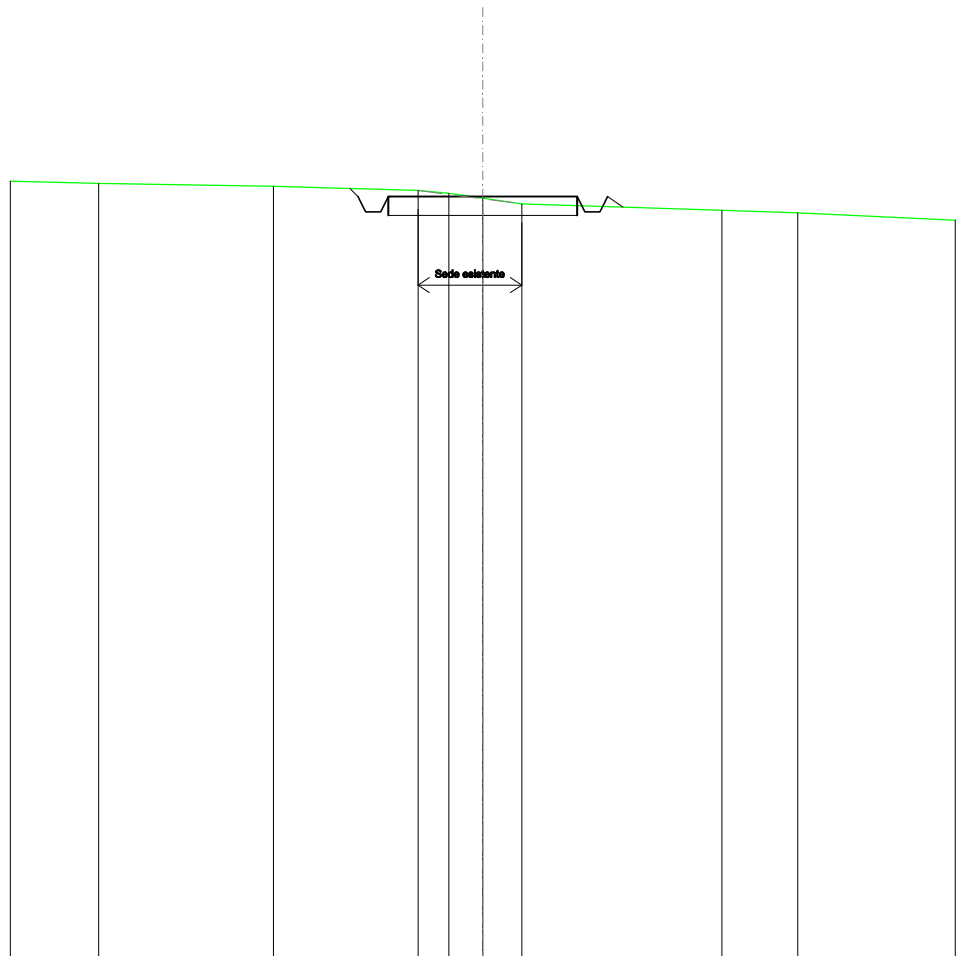
SCALA 1:200

QT.RIF. 460,000

QUOTE TERRENO	481,16	480,98	480,93	480,75	480,65	480,63	480,61
DIST.PARZIALI TERRENO	6,15	1,79	2,00	1,00			
QUOTE PROGETTO		480,97	480,82	480,42	480,82	480,82	480,52
DIST. PARZIALI PROGETTO				5,00			

SCAVI E BONIFICHE	
FOSSO	0,468 m ²
SOVRASTRUTTURA STRADALE	
CASSONETTO	5,000 m
MANUFATTI	
SCAVO PER PIATTAFORMA	2,323 m ²
SCAVO PER PARETI TRINCEA	0,022 m ²
RILEVATO PER SCARPATE	0,085 m ²

SEZIONE N.: 55
 QT. PROGETTO: 480,168
 DIST.PROG.: 1350,000
 DIST.PREC.: 25,000
 DIST.SUCC.: 25,000



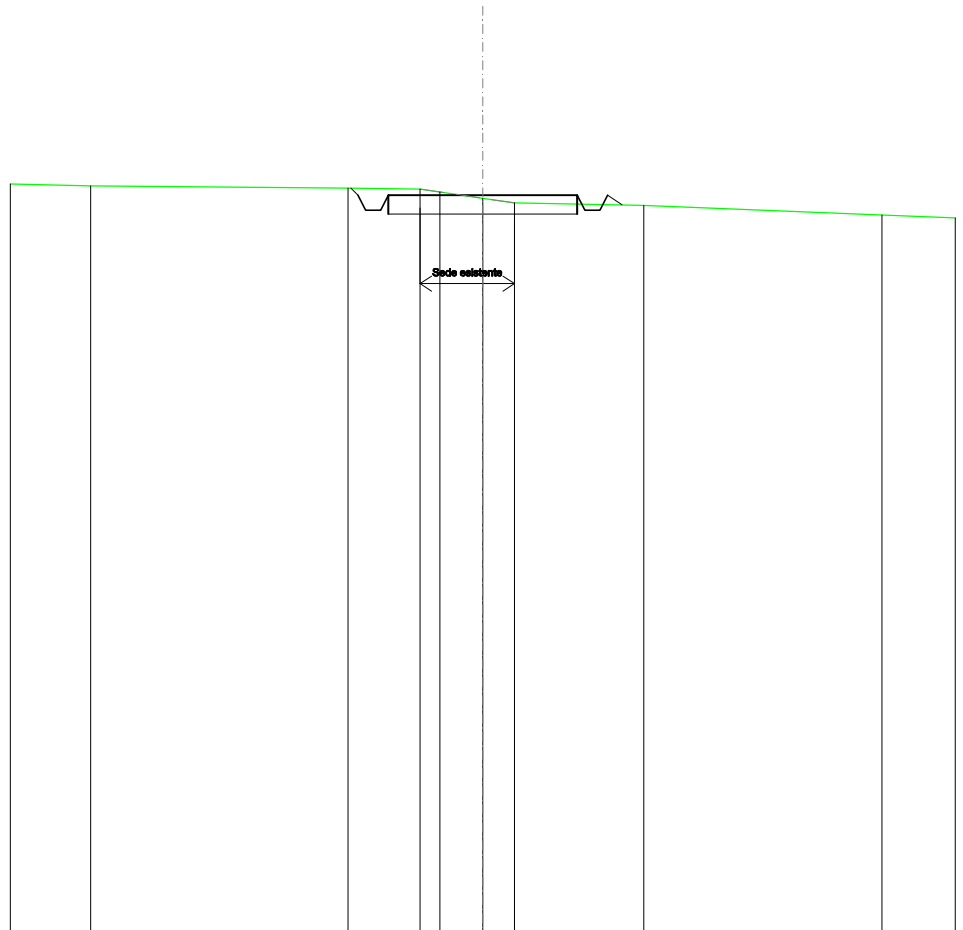
SCALA 1:200

QT.RIF. 460,000

QUOTE TERRENO	480,51	480,44	480,33	480,25	480,13	479,98	479,81	479,74			
DIST.PARZIALI TERRENO	4,62	3,83	0,82	0,89	1,03	5,29	2,01				
QUOTE PROGETTO			480,38	480,17	479,77	480,17	480,17	479,77	479,77	480,17	479,89
DIST. PARZIALI PROGETTO					5,00						

SCAVI E BONIFICHE	
FOSSO	0,460 m ²
SOVRASTRUTTURA STRADALE	
CASSONETTO	5,000 m
MANUFATTI	
SCAVO PER PIATTAFORMA	2,226 m ²
SCAVO PER PARETI TRINCEA	0,018 m ²
RILEVATO PER SCARPATE	0,078 m ²

SEZIONE N.: 56
 QT. PROGETTO: 479,518
 DIST.PROG.: 1375,000
 DIST.PREC.: 25,000
 DIST.SUCC.: 25,000



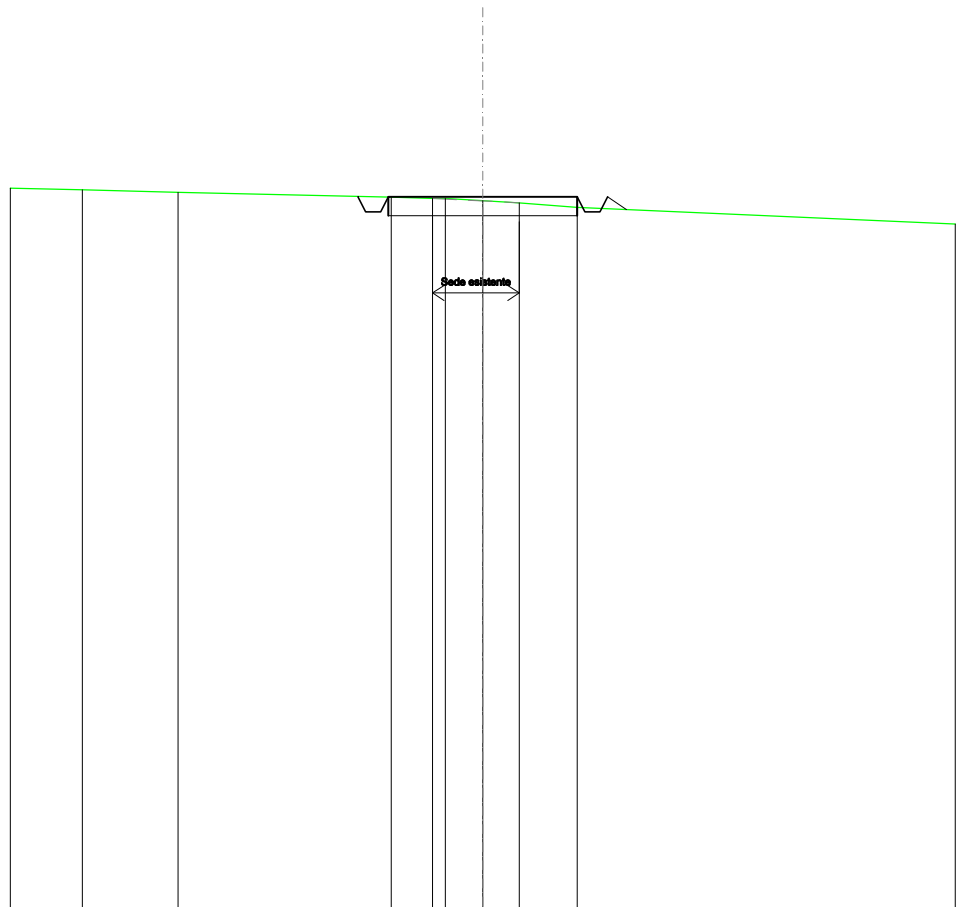
SCALA 1:200

QT.RIF. 460,000

QUOTE TERRENO	479,76	479,71	479,68	479,61	479,44	479,31	479,25	478,99
DIST.PARZIALI TERRENO	6,81	1,91	0,53	1,13	0,84	3,42	6,30	
QUOTE PROGETTO		479,71	479,52	479,12	479,52	479,52	479,12	479,26
DIST. PARZIALI PROGETTO					5,00			

SCAVI E BONIFICHE	
FOSSO	0,287 m ²
SOVRASTRUTTURA STRADALE	
CASSONETTO	5,000 m
MANUFATTI	
SCAVO PER PIATTAFORMA	1,920 m ²
RILEVATO PER SCARPATE	0,122 m ²

SEZIONE N.: 57
 QT. PROGETTO: 478,867
 DIST.PROG.: 1400,000
 DIST.PREC.: 25,000
 DIST.SUCC.: 25,000



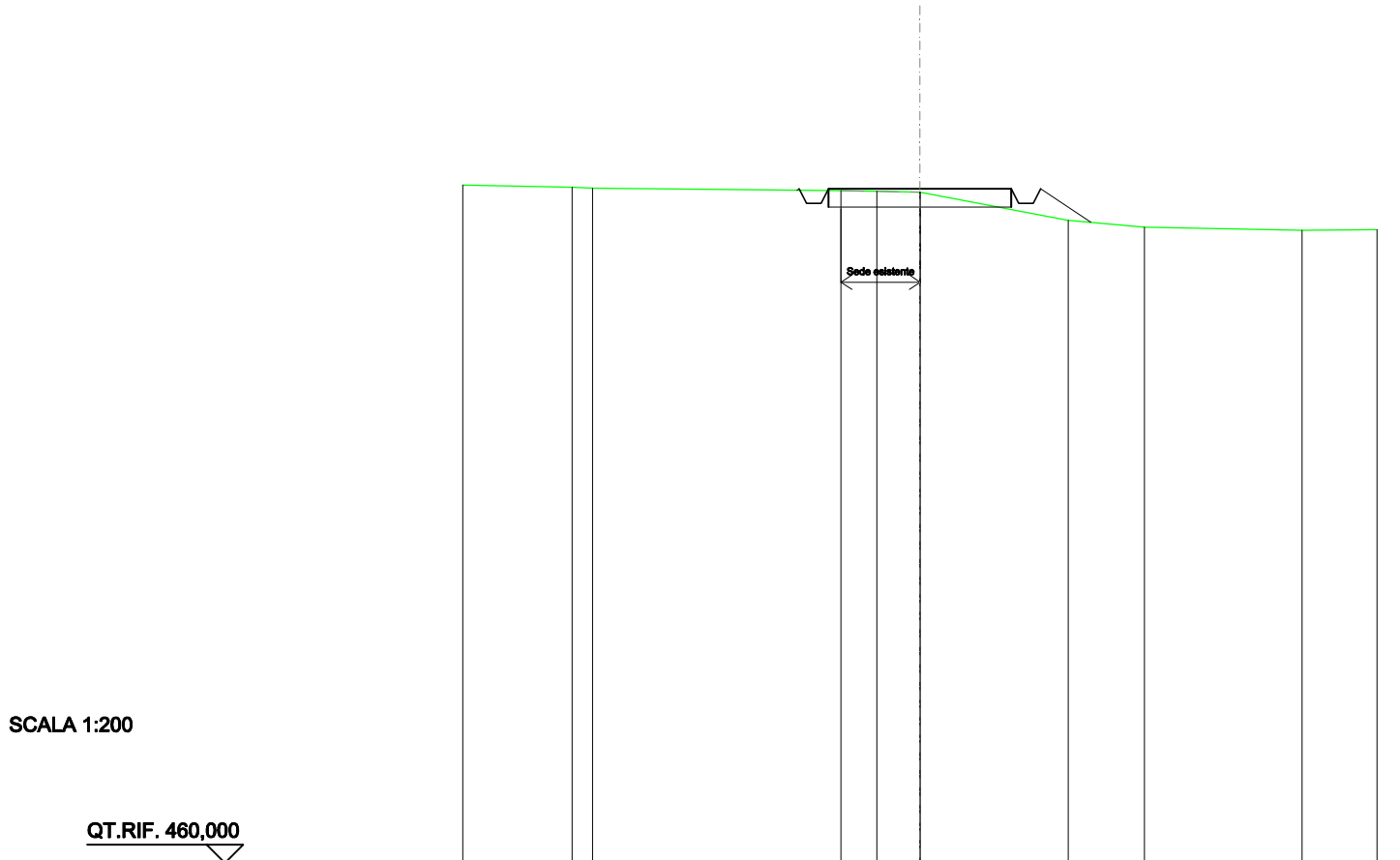
SCALA 1:200

QT.RIF. 460,000

QUOTE TERRENO	479,05	478,99		478,85	478,82	478,82	478,76	478,71	478,59
DIST.PARZIALI TERRENO		2,53		5,63	1,10	0,89	0,96		1,54
QUOTE PROGETTO					478,88	478,87	478,47	478,87	478,87
DIST. PARZIALI PROGETTO							5,00		0,50

SCAVI E BONIFICHE	
FOSSO	0,204 m ²
RILEVATI	
RILEVATO	0,012 m ²
SOVRASTRUTTURA STRADALE	
CASSONETTO	5,000 m
MANUFATTI	
SCAVO PER PIATTAFORMA	1,520 m ²
RILEVATO PER SCARPATE	0,795 m ²

SEZIONE N.: 58
 QT. PROGETTO: 478,436
 DIST.PROG.: 1425,000
 DIST.PREC.: 25,000
 DIST.SUCC.: 25,000



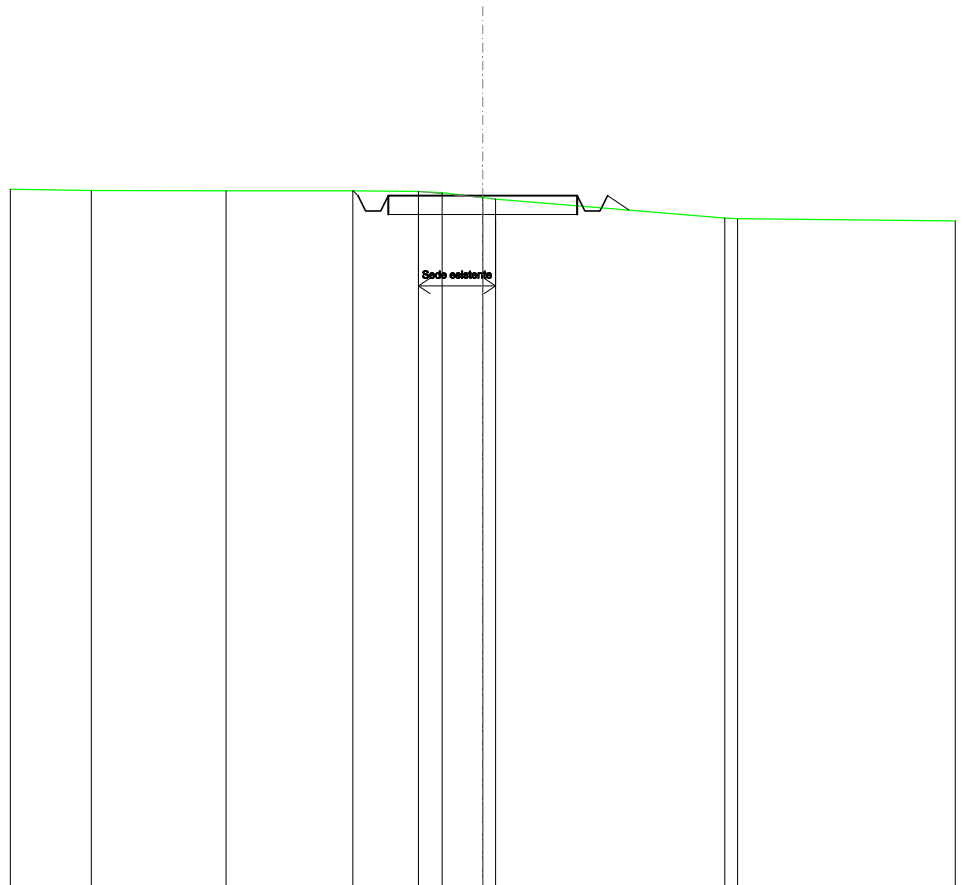
SCALA 1:200

QT.RIF. 460,000

QUOTE TERRENO	478,48 478,45		478,38 478,37	478,34 478,34	477,57	477,39	477,30
DIST.PARZIALI TERRENO	0,55	6,79	0,98	1,17	4,05	2,08	4,30
QUOTE PROGETTO			478,39 478,44 478,04 478,04 478,44	478,44	478,44 478,04 478,04 478,44	477,52	
DIST. PARZIALI PROGETTO				5,00	1,38		

SCAVI E BONIFICHE	
FOSSO	0,386 m ²
SOVRASTRUTTURA STRADALE	
CASSONETTO	5,000 m
MANUFATTI	
SCAVO PER PIATTAFORMA	2,268 m ²
SCAVO PER PARETI TRINCEA	0,008 m ²
RILEVATO PER SCARPATE	0,140 m ²

SEZIONE N.: 59
 QT. PROGETTO: 478,313
 DIST.PROG.: 1450,000
 DIST.PREC.: 25,000
 DIST.SUCC.: 25,000



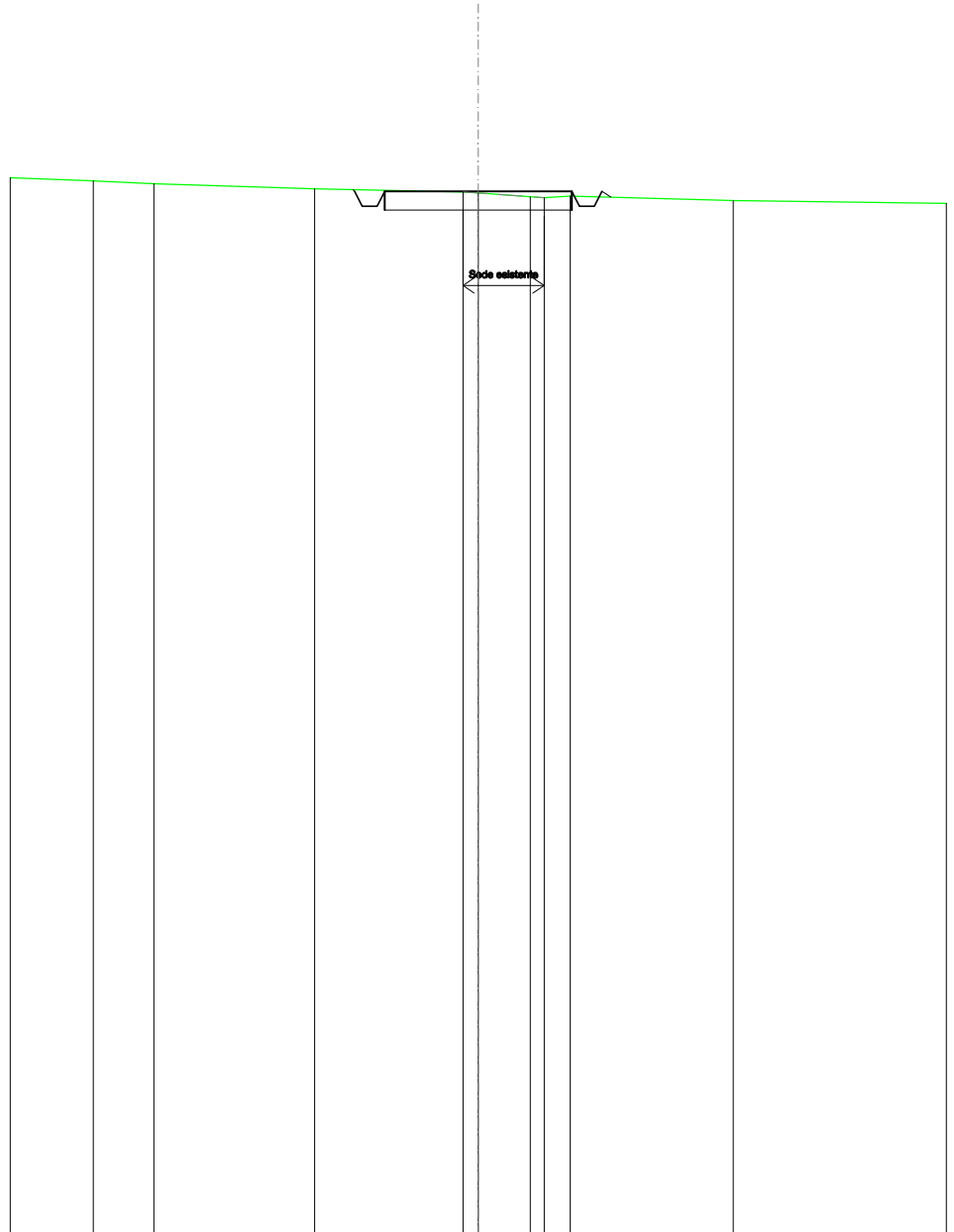
SCALA 1:200

QT.RIF. 460,000

QUOTE TERRENO	478,45	478,44	478,44	478,43	478,39	478,27	478,23	477,72	477,71	
DIST.PARZIALI TERRENO	3,57	3,35	1,74	0,82	1,08	6,06				
QUOTE PROGETTO			478,44	478,31	477,91	478,31	478,31	478,31	477,91	477,93
DIST. PARZIALI PROGETTO						5,00			0,57	

SCAVI E BONIFICHE	
FOSSO	0,403 m ²
SOVRASTRUTTURA STRADALE	
CASSONETTO	5,000 m
MANUFATTI	
SCAVO PER PIATTAFORMA	2,188 m ²
SCAVO PER PARETI TRINCEA	0,001 m ²
RILEVATO PER SCARPATE	0,029 m ²

SEZIONE N.: 60
 QT. PROGETTO: 477,879
 DIST.PROG.: 1475,000
 DIST.PREC.: 25,000
 DIST.SUCC.: 25,000



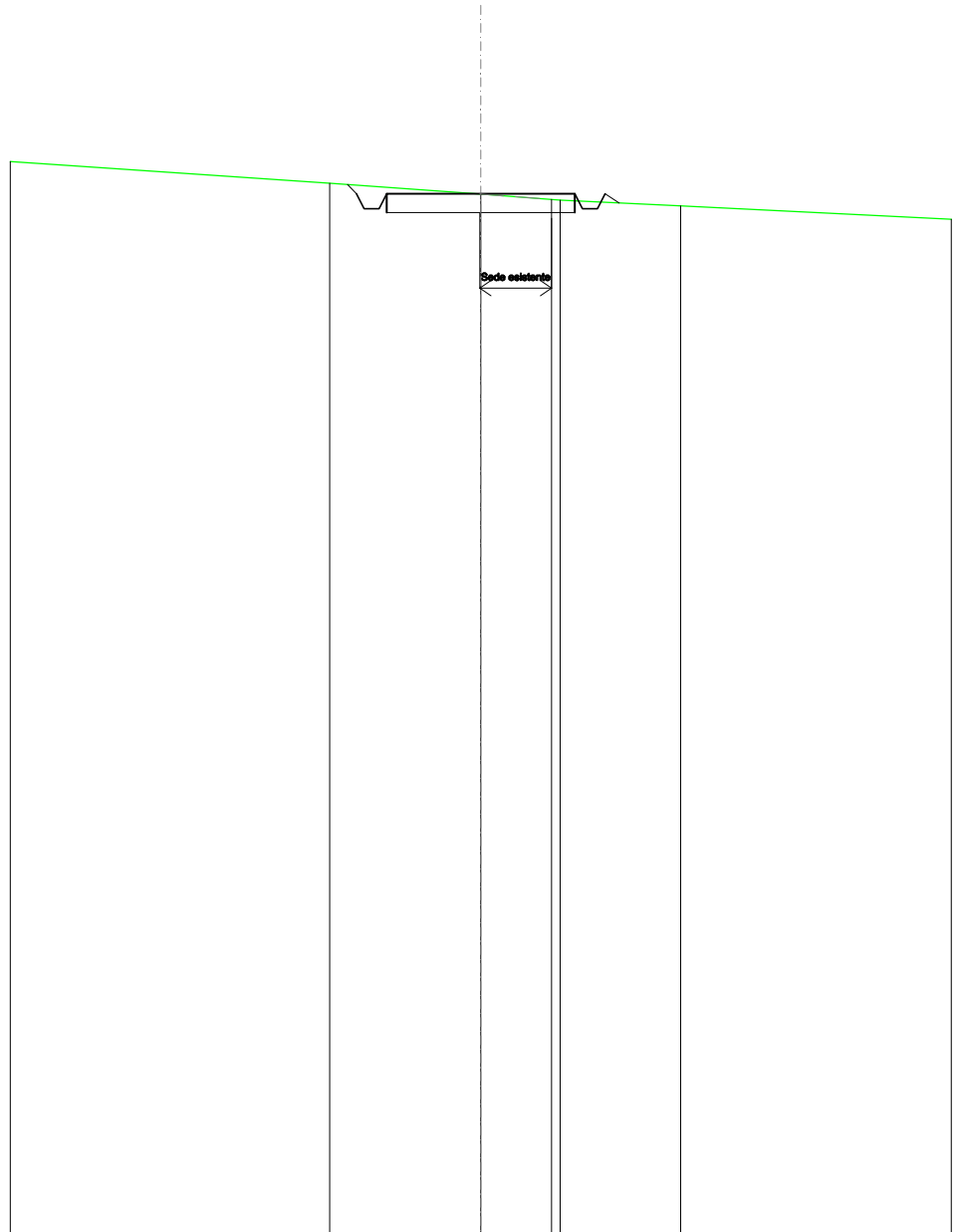
SCALA 1:200

QT.RIF. 450,000

QUOTE TERRENO	478,16	478,08	477,94	477,86	477,83	477,73	477,71	477,75	477,63
DIST.PARZIALI TERRENO	1,61	4,29	3,96	1,39	0,88	4,35			
QUOTE PROGETTO				477,92	477,88	477,48	477,48	477,88	477,72
DIST. PARZIALI PROGETTO					5,00				

SCAVI E BONIFICHE	
FOSSO	0,491 m ²
SOVRASTRUTTURA STRADALE	
CASSONETTO	5,000 m
MANUFATTI	
SCAVO PER PIATTAFORMA	2,431 m ²
SCAVO PER PARETI TRINCEA	0,027 m ²
RILEVATO PER SCARPATE	0,065 m ²

SEZIONE N.: 61
 QT. PROGETTO: 477,658
 DIST.PROG.: 1500,000
 DIST.PREC.: 25,000
 DIST.SUCC.: 25,000



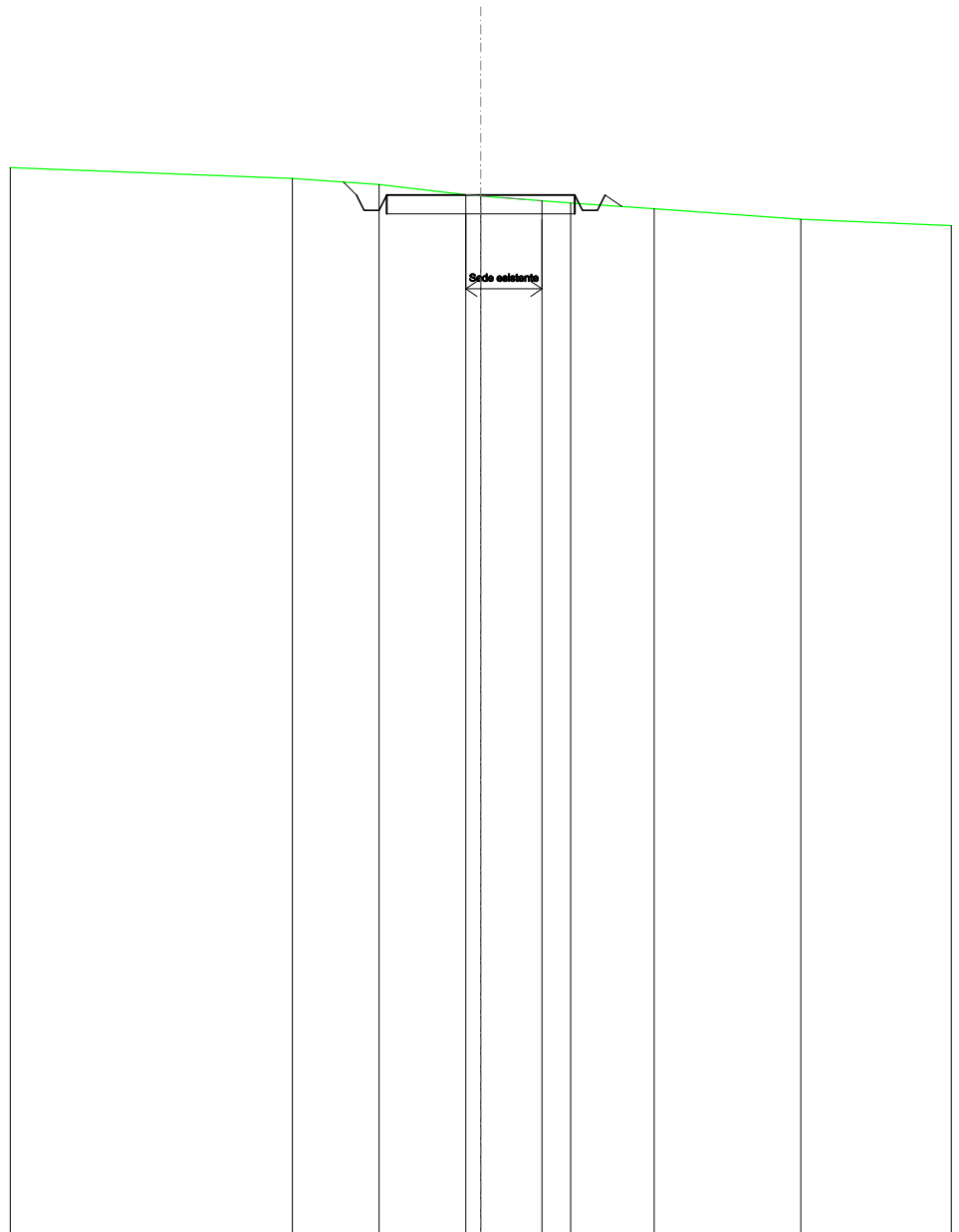
SCALA 1:200

QT.RIF. 450,000

QUOTE TERRENO	477,93	477,65	477,50	477,48	477,33
DIST.PARZIALI TERRENO	4,01	1,88	3,20		
QUOTE PROGETTO	477,90 477,66 477,26 477,66	477,66	477,66	477,66 477,26 477,66 477,41	
DIST. PARZIALI PROGETTO	5,00				

SCAVI E BONIFICHE	
FOSSO	0,550 m ²
SOVRASTRUTTURA STRADALE	
CASSONETTO	5,000 m
MANUFATTI	
SCAVO PER PIATTAFORMA	2,474 m ²
SCAVO PER PARETI TRINCEA	0,056 m ²
RILEVATO PER SCARPATE	0,091 m ²

SEZIONE N.: 62
 QT. PROGETTO: 477,619
 DIST.PROG.: 1525,000
 DIST.PREC.: 25,000
 DIST.SUCC.: 25,000



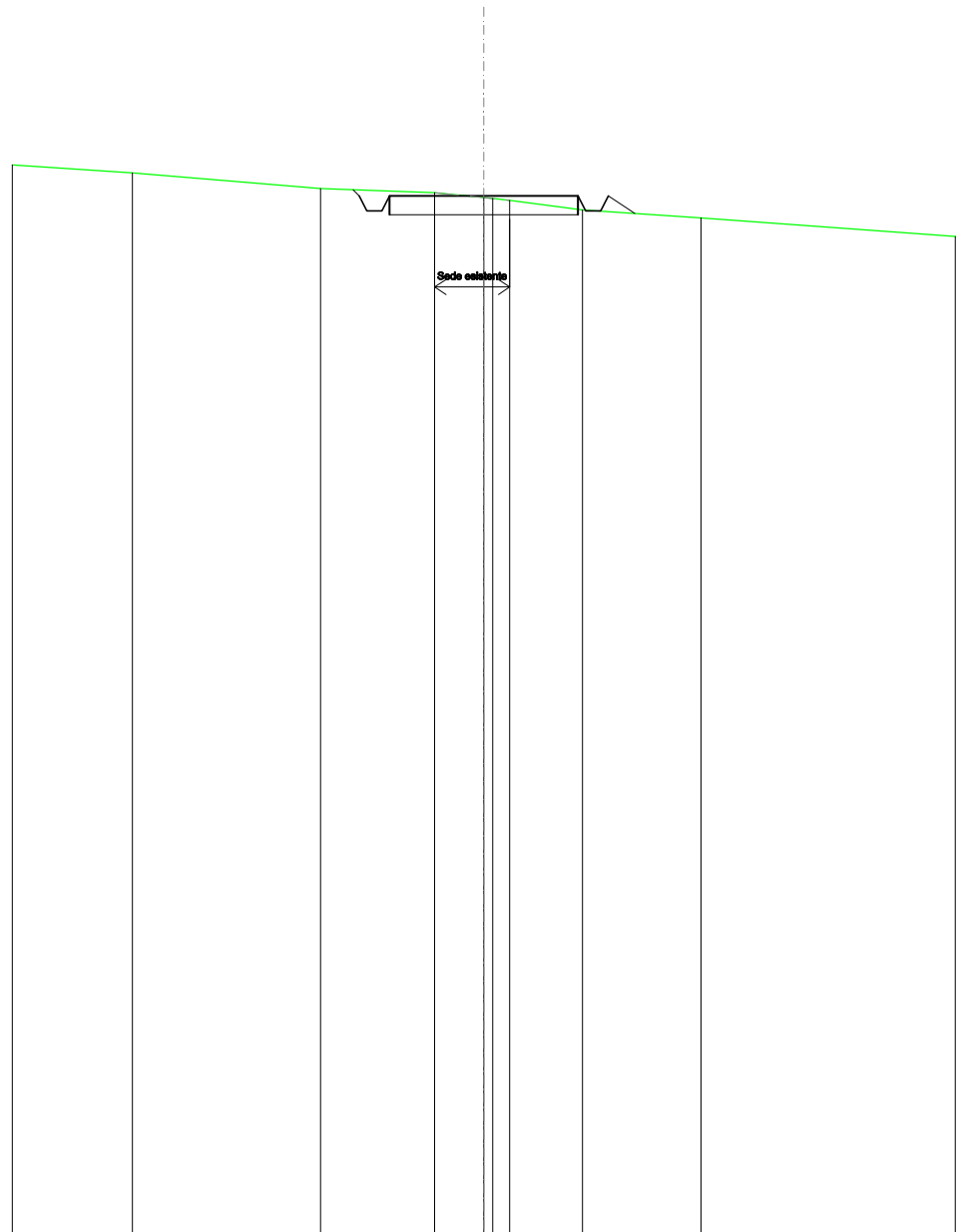
SCALA 1:200

QT.RIF. 450,000

QUOTE TERRENO	478,06	477,90	477,63	477,60	477,47	477,41	477,26	476,98
DIST.PARZIALI TERRENO	2,30	2,30	1,63	0,76	2,22	3,89		
QUOTE PROGETTO	477,97	477,62	477,22	477,22	477,62	477,62	477,22	477,32
DIST. PARZIALI PROGETTO				5,00				

SCAVI E BONIFICHE	
FOSSO	0,355 m ²
SOVRASTRUTTURA STRADALE	
CASSONETTO	5,000 m
MANUFATTI	
SCAVO PER PIATTAFORMA	2,167 m ²
SCAVO PER PARETI TRINCEA	0,012 m ²
RILEVATO PER SCARPATE	0,223 m ²

SEZIONE N.: 63
 QT. PROGETTO: 477,555
 DIST.PROG.: 1550,000
 DIST.PREC.: 25,000
 DIST.SUCC.: 25,000



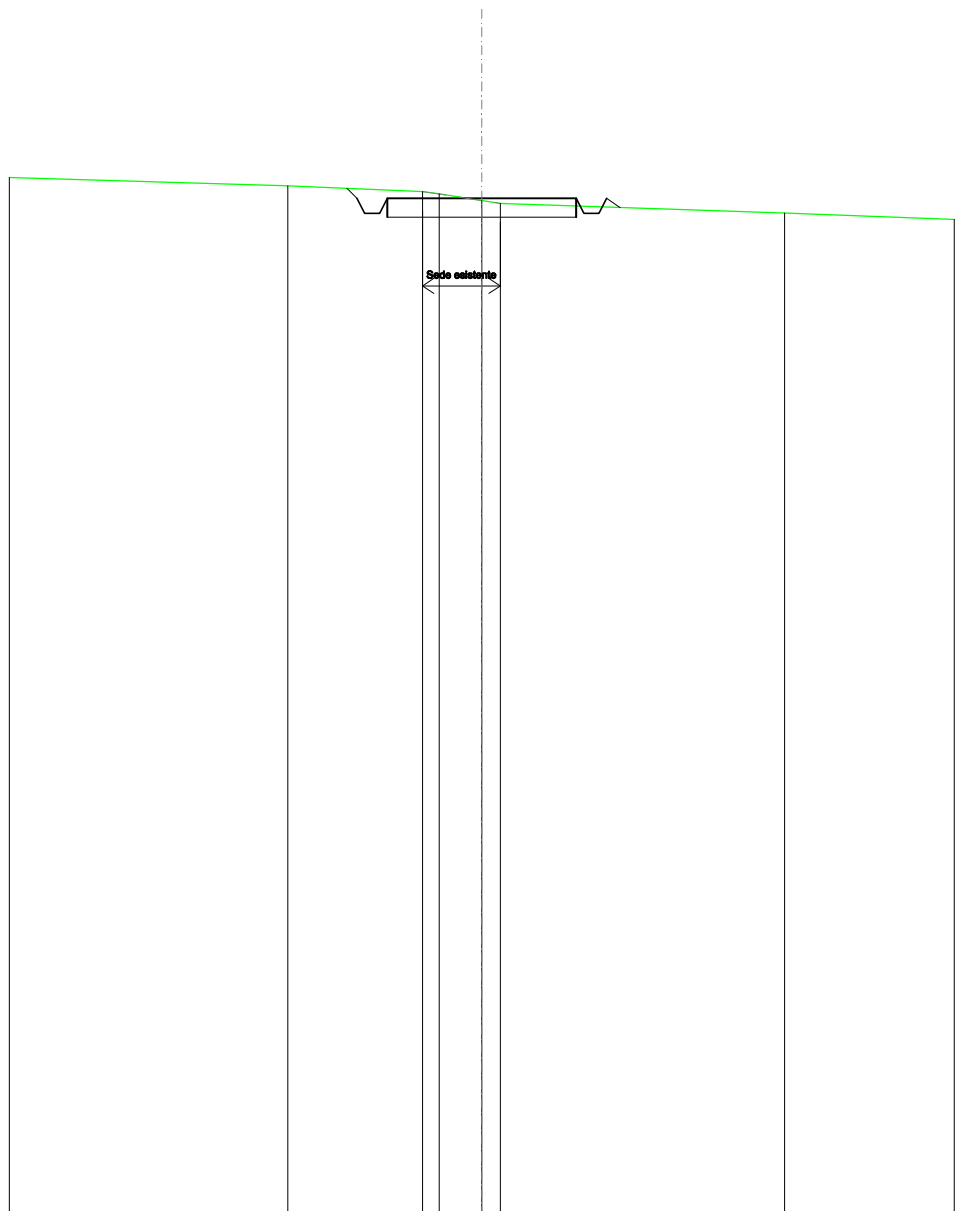
SCALA 1:200

QT.RIF. 450,000

QUOTE TERRENO	478,16	477,75	477,64	477,51 477,49 477,44	477,18	476,97
DIST.PARZIALI TERRENO	4,99	3,02	1,30	1,93	3,15	
QUOTE PROGETTO		477,71 477,55 477,15 477,55	477,55	477,55 477,15 477,55	477,09	
DIST. PARZIALI PROGETTO			5,00	0,70		

SCAVI E BONIFICHE	
FOSSO	0,521 m ²
SOVRASTRUTTURA STRADALE	
CASSONETTO	5,000 m
MANUFATTI	
SCAVO PER PIATTAFORMA	2,403 m ²
SCAVO PER PARETI TRINCEA	0,034 m ²
RILEVATO PER SCARPATE	0,064 m ²

SEZIONE N.: 64
 QT. PROGETTO: 476,866
 DIST.PROG.: 1575,000
 DIST.PREC.: 25,000
 DIST.SUCC.: 25,000



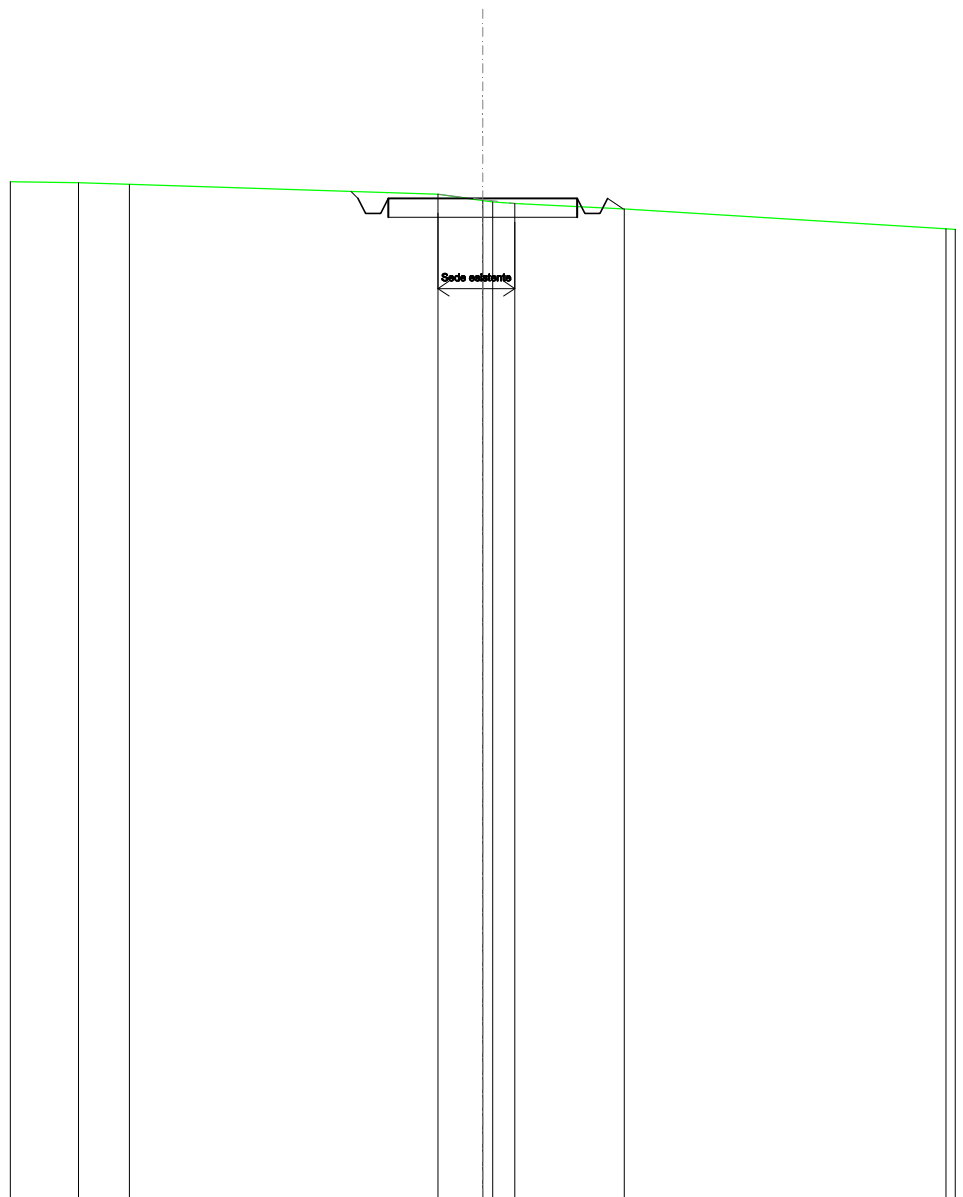
SCALA 1:200

QT.RIF. 450,000

QUOTE TERRENO	477,19		477,05	476,99	476,81	476,73		476,48
DIST.PARZIALI TERRENO		3,56		1,12	0,49		7,52	
QUOTE PROGETTO		477,13	476,97	476,47	476,87	476,87	476,87	476,83
DIST. PARZIALI PROGETTO					5,00			

SCAVI E BONIFICHE	
FOSSO	0,452 m ²
SOVRASTRUTTURA STRADALE	
CASSONETTO	5,000 m
MANUFATTI	
SCAVO PER PIATTAFORMA	2,329 m ²
SCAVO PER PARETI TRINCEA	0,017 m ²
RILEVATO PER SCARPATE	0,083 m ²

SEZIONE N.: 65
 QT. PROGETTO: 476,496
 DIST.PROG.: 1600,000
 DIST.PREC.: 25,000
 DIST.SUCC.: 25,000



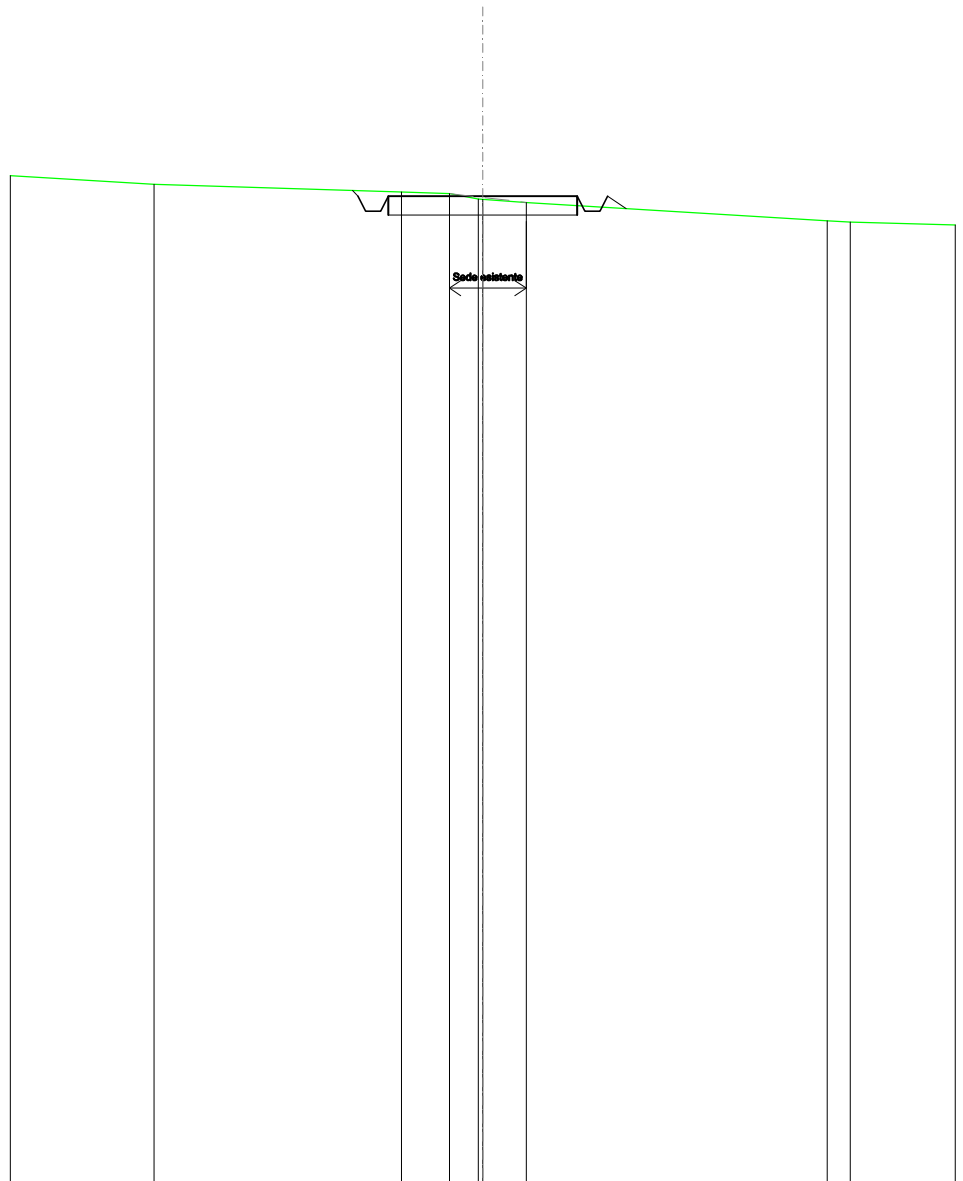
SCALA 1:200

QT.RIF. 450,000

QUOTE TERRENO	476,91	476,87		476,61	476,44	476,40	476,36	476,21
DIST.PARZIALI TERRENO	1,35		8,16	1,19	0,58		2,90	
QUOTE PROGETTO				476,68	476,50	476,10	476,10	476,50
DIST. PARZIALI PROGETTO					5,00			

SCAVI E BONIFICHE	
FOSSO	0,403 m ²
SOVRASTRUTTURA STRADALE	
CASSONETTO	5,000 m
MANUFATTI	
SCAVO PER PIATTAFORMA	2,200 m ²
SCAVO PER PARETI TRINCEA	0,011 m ²
RILEVATO PER SCARPATE	0,113 m ²

SEZIONE N.: 66
 QT. PROGETTO: 476,134
 DIST.PROG.: 1625,000
 DIST.PREC.: 25,000
 DIST.SUCC.: 25,000



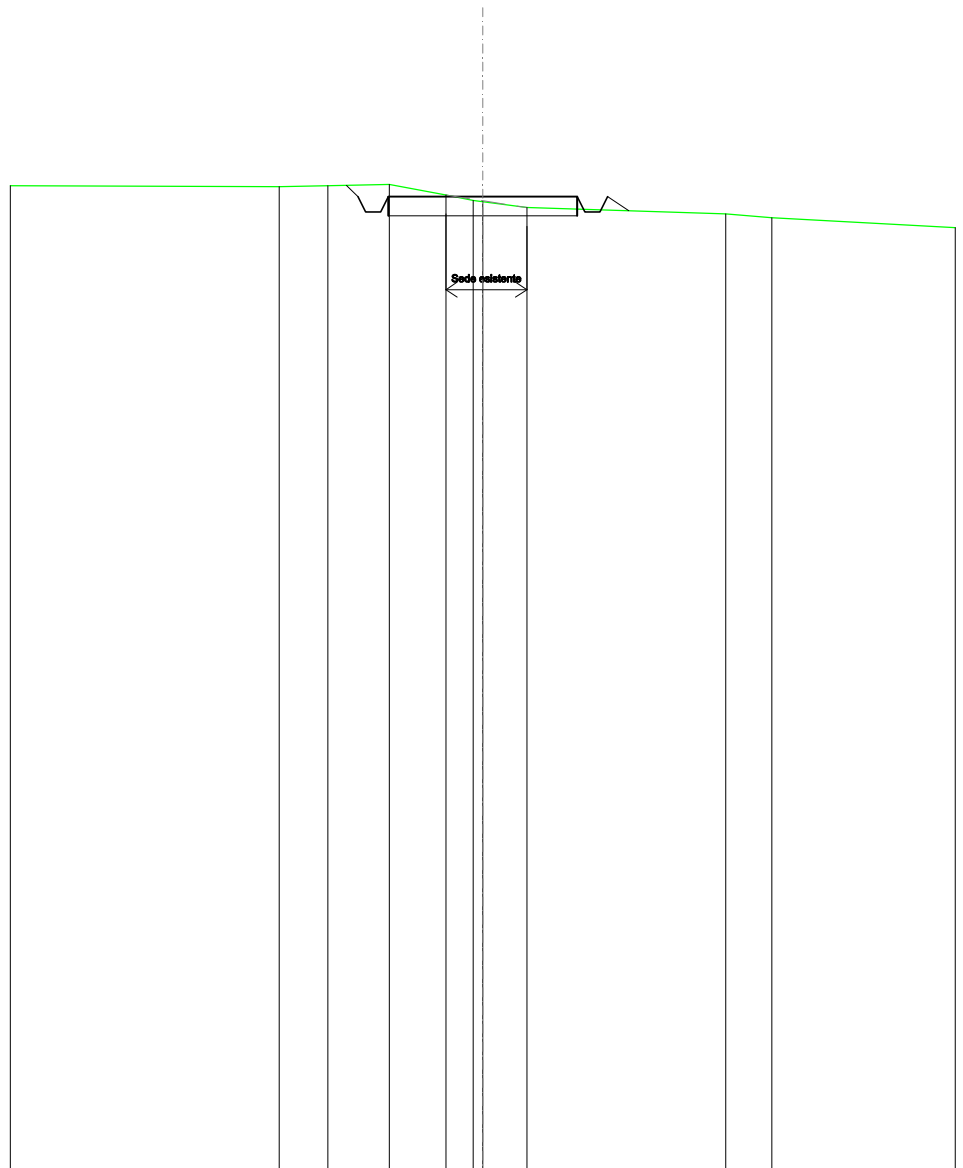
SCALA 1:200

QT.RIF. 450,000

QUOTE TERRENO	476,45		476,24	476,20	476,05	476,04	475,96	475,48	475,44
DIST.PARZIALI TERRENO		6,55	1,27	0,76	1,15		7,96	0,61	
QUOTE PROGETTO			476,28	476,13	475,73	475,73	476,13	476,13	475,80
DIST. PARZIALI PROGETTO					5,00			0,50	

SCAVI E BONIFICHE	
FOSSO	0,518 m ²
SOVRASTRUTTURA STRADALE	
CASSONETTO	5,000 m
MANUFATTI	
SCAVO PER PIATTAFORMA	2,083 m ²
SCAVO PER PARETI TRINCEA	0,047 m ²
RILEVATO PER SCARPATE	0,157 m ²

SEZIONE N.: 67
 QT. PROGETTO: 475,772
 DIST.PROG.: 1650,000
 DIST.PREC.: 25,000
 DIST.SUCC.: 25,000



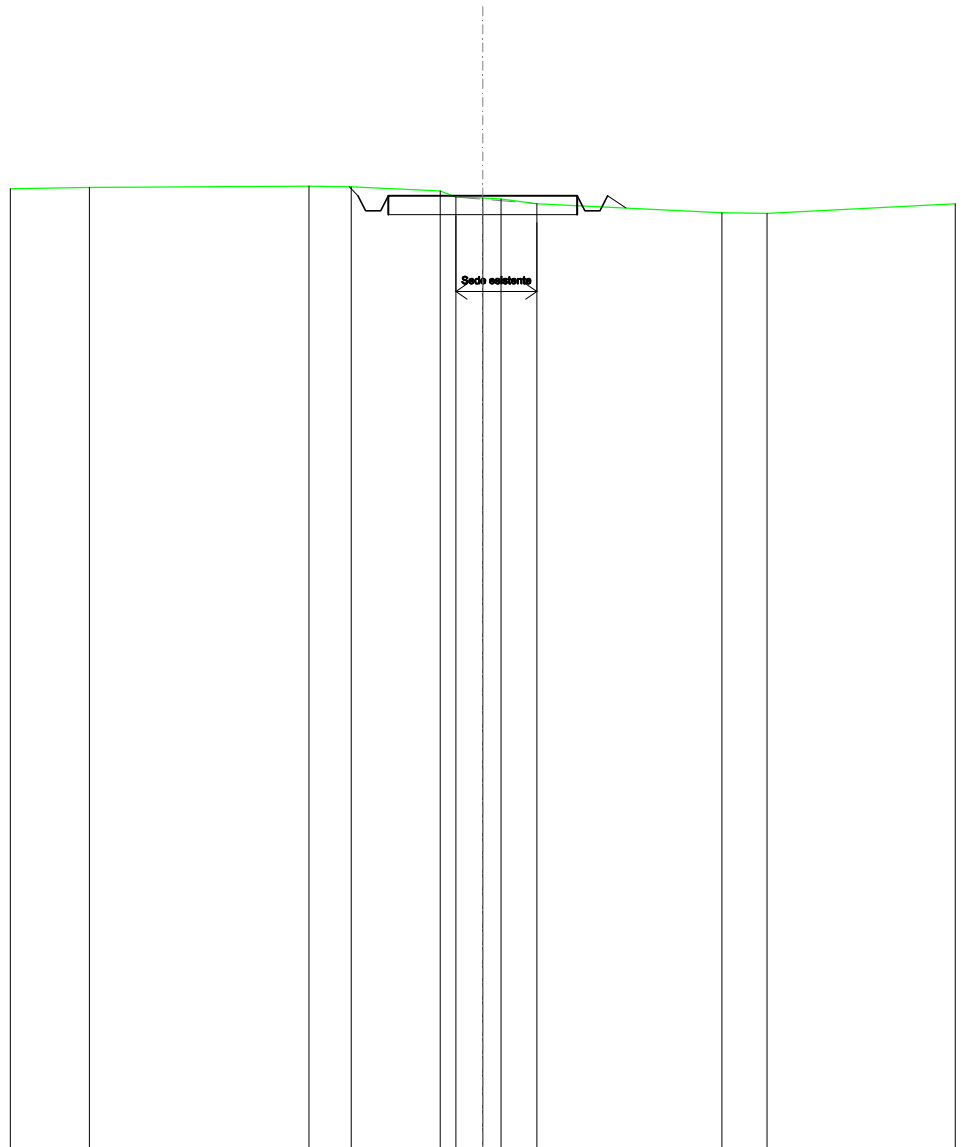
SCALA 1:200

QT.RIF. 450,000

QUOTE TERRENO		476,04	476,07	476,10	475,81	475,68	475,64	475,49		475,32	475,22		
DIST.PARZIALI TERRENO		1,28	1,63	1,49	0,73	1,17		5,26		1,22			
QUOTE PROGETTO			476,08	475,77	475,37	475,37	475,77	475,77		475,77	475,37	475,77	475,40
DIST. PARZIALI PROGETTO						5,00					0,56		

SCAVI E BONIFICHE	
FOSSO	0,460 m ²
SOVRASTRUTTURA STRADALE	
CASSONETTO	5,000 m
MANUFATTI	
SCAVO PER PIATTAFORMA	2,281 m ²
SCAVO PER PARETI TRINCEA	0,027 m ²
RILEVATO PER SCARPATE	0,113 m ²

SEZIONE N.: 68
 QT. PROGETTO: 475,242
 DIST.PROG.: 1675,000
 DIST.PREC.: 25,000
 DIST.SUCC.: 25,000



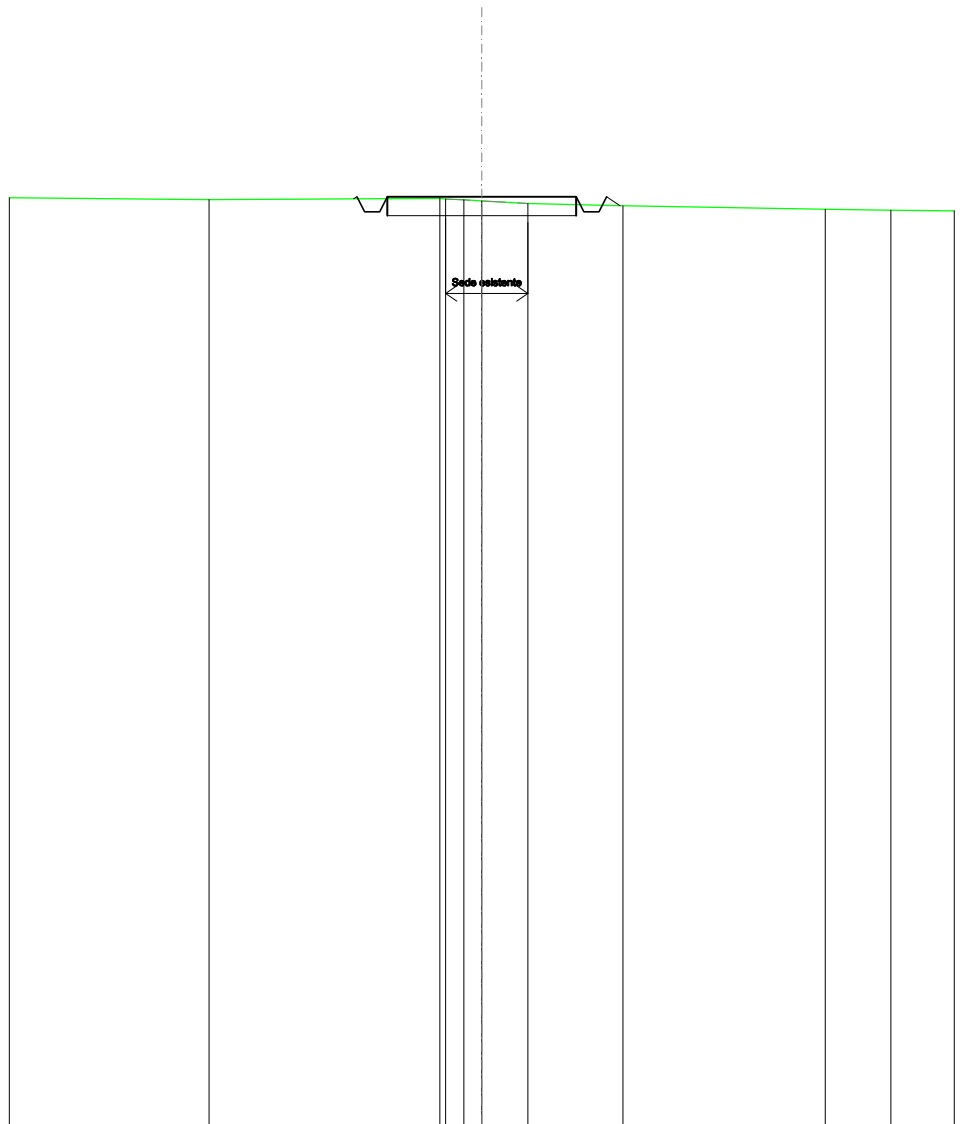
SCALA 1:200

QT.RIF. 450,000

QUOTE TERRENO	475,46	475,50	475,48	475,37	475,21	475,18	475,16	475,03	474,79	474,78
DIST.PARZIALI TERRENO	5,81	1,12	2,35	0,71	0,95	4,89	1,20			
QUOTE PROGETTO			475,48	475,24	474,84	474,84	475,24	475,24	474,84	474,84
DIST. PARZIALI PROGETTO						5,00			0,49	0,49

SCAVI E BONIFICHE	
FOSSO	0,287 m ²
SOVRASTRUTTURA STRADALE	
CASSONETTO	5,000 m
MANUFATTI	
SCAVO PER PIATTAFORMA	1,918 m ²
RILEVATO PER SCARPATE	0,069 m ²

SEZIONE N.: 69
 QT. PROGETTO: 474,610
 DIST.PROG.: 1700,000
 DIST.PREC.: 25,000
 DIST.SUCC.: 25,000



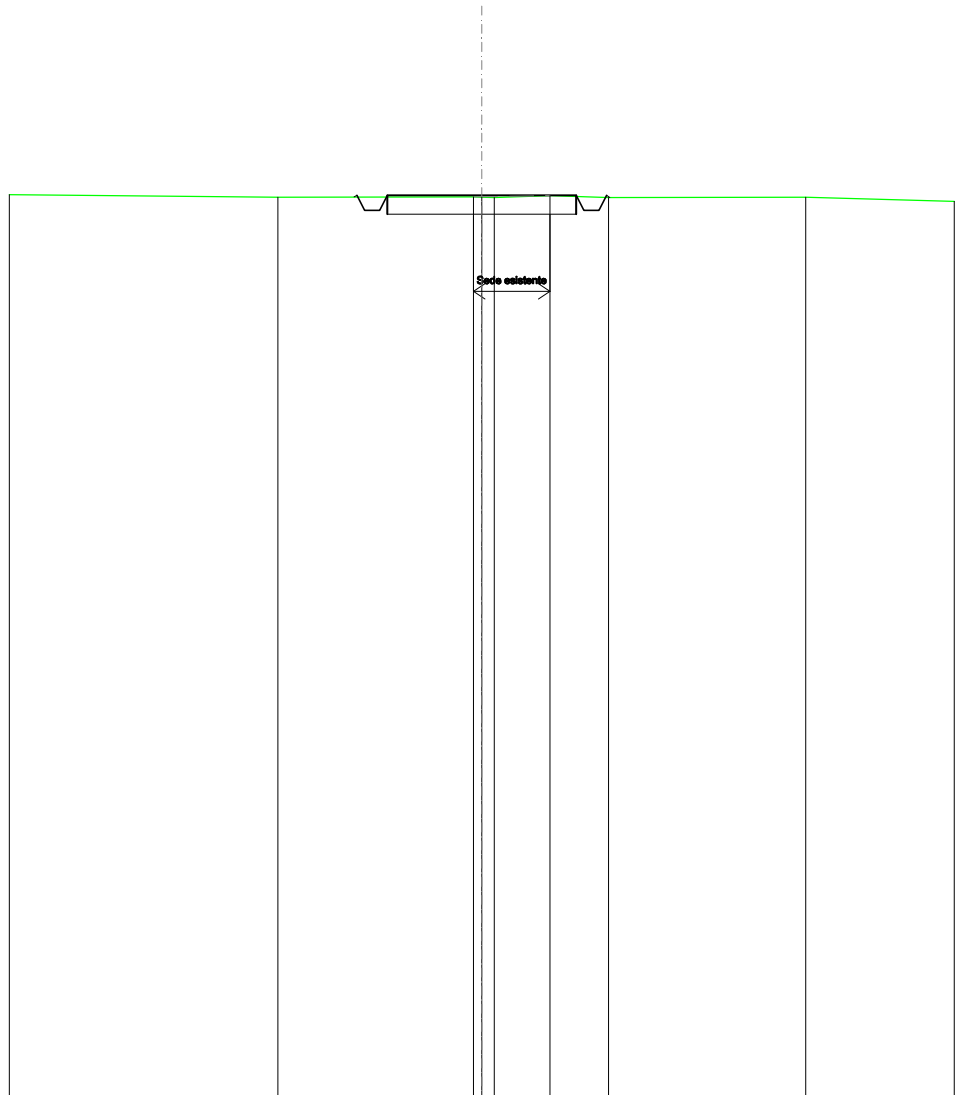
SCALA 1:200

QT.RIF. 450,000

QUOTE TERRENO	474,53	474,57	474,55	474,53	474,50	474,43	474,37	474,28	474,25
DIST.PARZIALI TERRENO		6,10		1,22		2,51		5,36	1,74
QUOTE PROGETTO		474,55	474,61	474,21	474,21	474,61	474,21	474,61	474,37
DIST. PARZIALI PROGETTO			5,00						

SCAVI E BONIFICHE	
FOSSO	0,406 m ²
SOVRASTRUTTURA STRADALE	
CASSONETTO	5,000 m
MANUFATTI	
SCAVO PER PIATTAFORMA	2,292 m ²
RILEVATO PER SCARPATE	0,007 m ²

SEZIONE N.: 70
 QT. PROGETTO: 473,883
 DIST.PROG.: 1725,000
 DIST.PREC.: 25,000
 DIST.SUCC.: 25,000



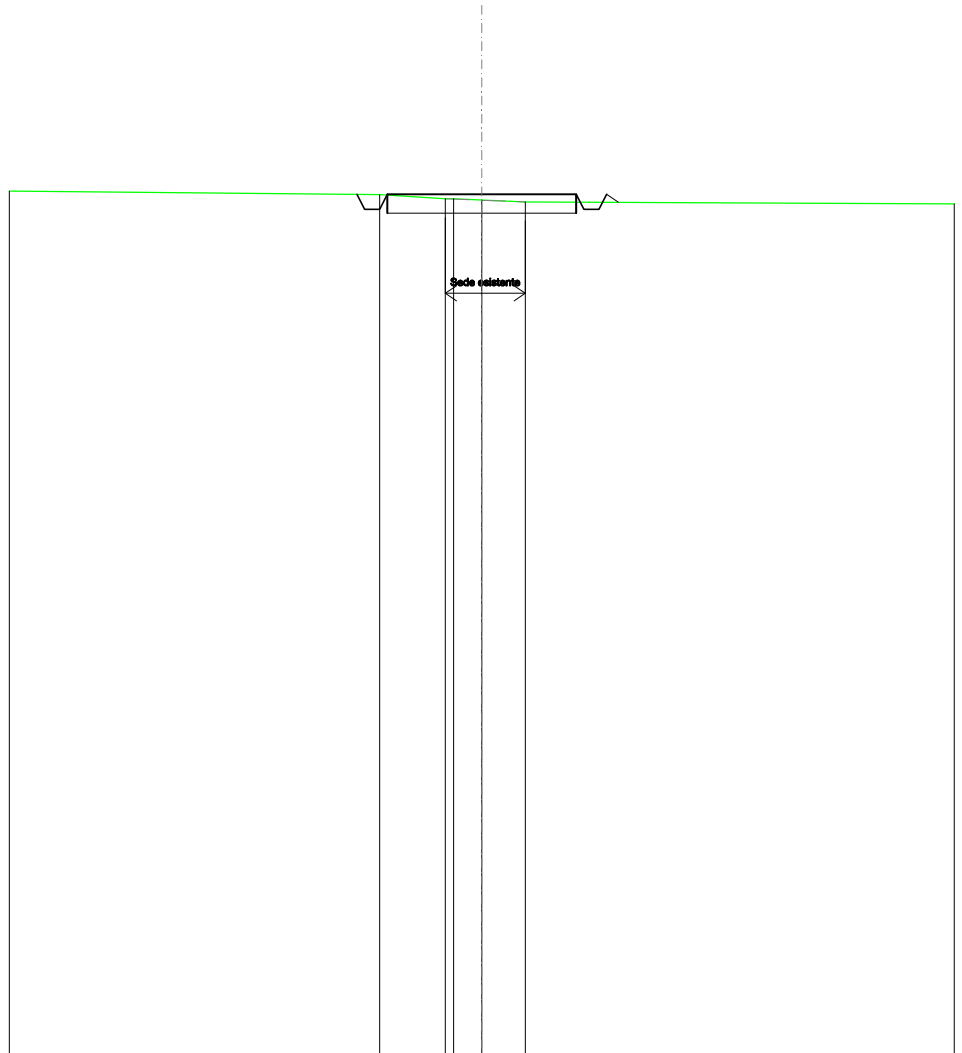
SCALA 1:200

QT.RIF. 450,000

QUOTE TERRENO	473,83	473,84 473,83 473,82	473,87	473,82	473,83
DIST.PARZIALI TERRENO		5,17	1,47	1,55	5,22
QUOTE PROGETTO		473,83 473,88 473,48 473,88	473,88	473,88 473,48 473,88 473,82	
DIST. PARZIALI PROGETTO			5,00		

SCAVI E BONIFICHE	
FOSSO	0,331 m ²
SOVRASTRUTTURA STRADALE	
CASSONETTO	5,000 m
MANUFATTI	
SCAVO PER PIATTAFORMA	1,791 m ²
RILEVATO PER SCARPATE	0,056 m ²

SEZIONE N.: 71
 QT. PROGETTO: 472,794
 DIST.PROG.: 1750,000
 DIST.PREC.: 25,000
 DIST.SUCC.: 25,000



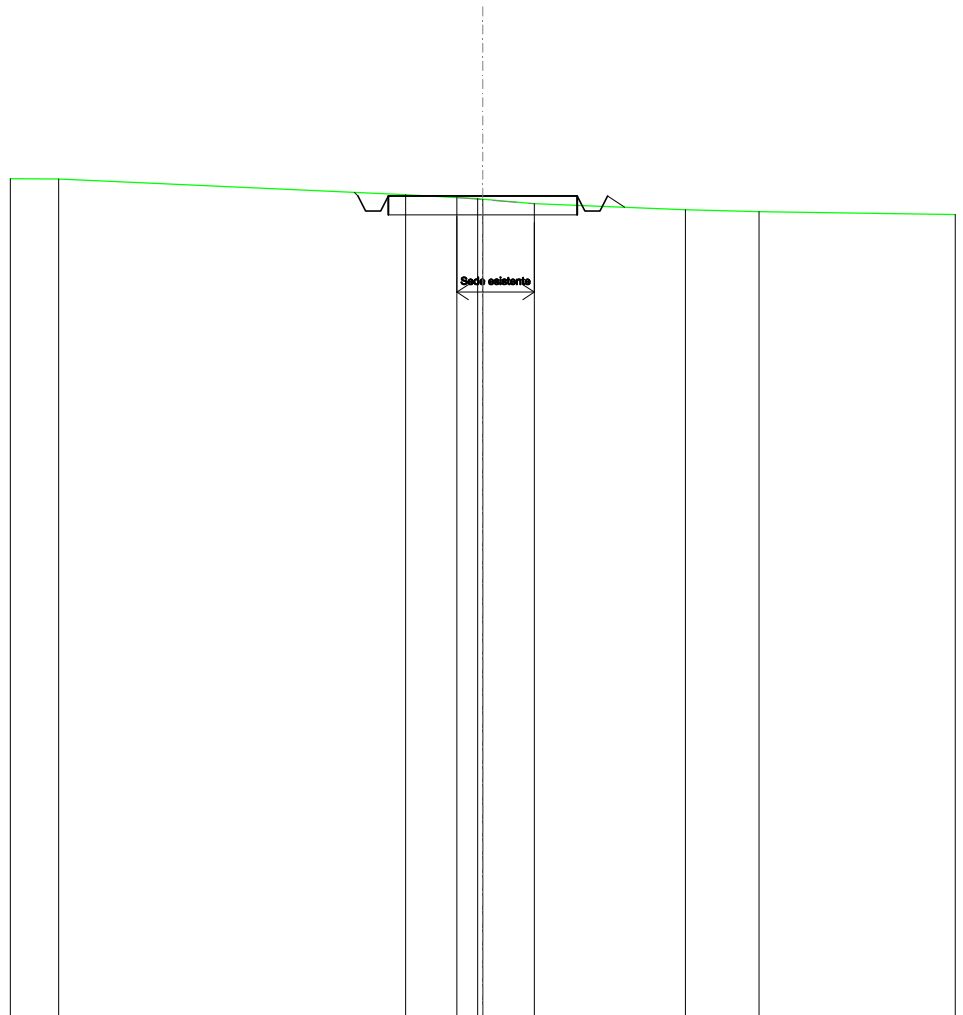
SCALA 1:200

QT.RIF. 450,000

QUOTE TERRENO	472,79	472,68	472,64	472,59
DIST.PARZIALI TERRENO	1,73	0,74	1,15	
QUOTE PROGETTO	472,80 472,79 472,39 472,39 472,79	472,79		472,79 472,39 472,39 472,58
DIST. PARZIALI PROGETTO		5,00		

SCAVI E BONIFICHE	
FOSSO	0,361 m ²
SOVRASTRUTTURA STRADALE	
CASSONETTO	5,000 m
MANUFATTI	
SCAVO PER PIATTAFORMA	2,020 m ²
SCAVO PER PARETI TRINCEA	0,004 m ²
RILEVATO PER SCARPATE	0,098 m ²

SEZIONE N.: 72
 QT. PROGETTO: 471,746
 DIST.PROG.: 1775,000
 DIST.PREC.: 25,000
 DIST.SUCC.: 25,000



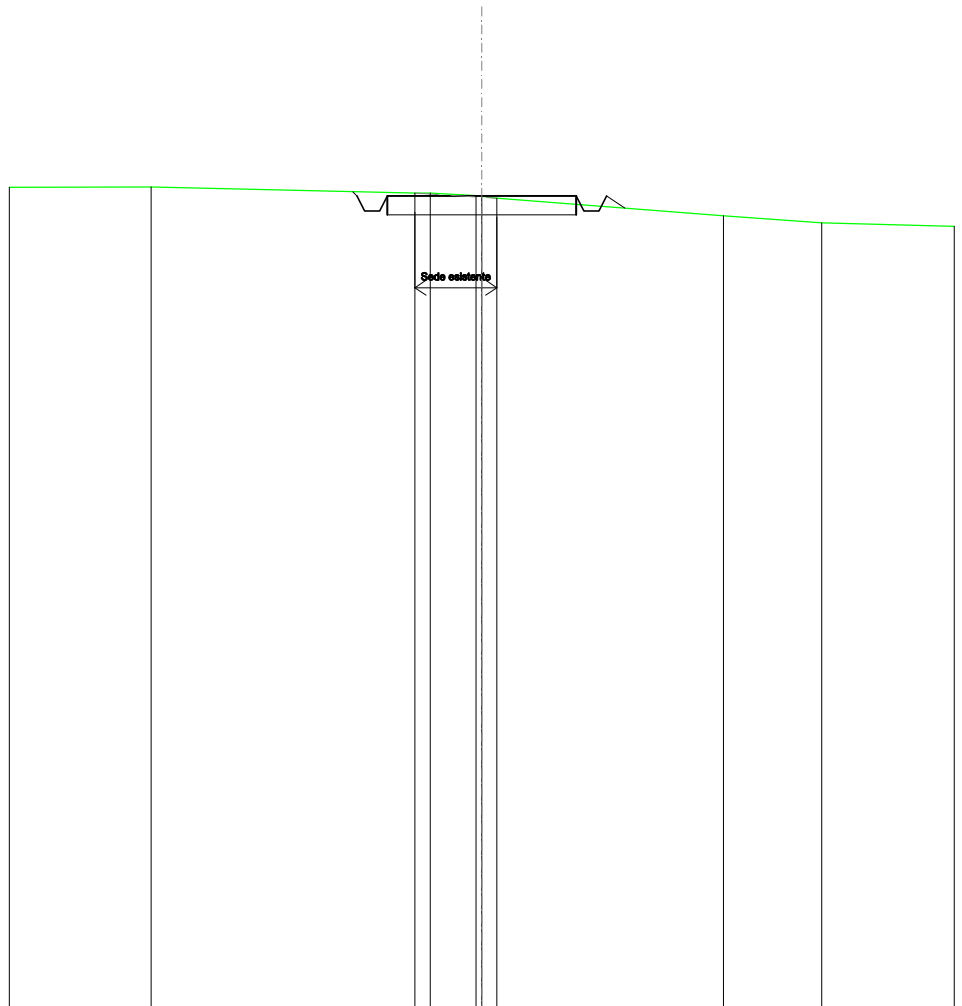
SCALA 1:200

QT.RIF. 450,000

QUOTE TERRENO	472,19			471,78	471,70	471,68	471,66	471,54		471,38	471,33		
DIST.PARZIALI TERRENO		9,18		1,35	0,55	1,36		4,00		1,95			
QUOTE PROGETTO				471,84	471,75	471,35	471,35	471,75		471,75	471,35	471,75	471,45
DIST. PARZIALI PROGETTO								5,00					

SCAVI E BONIFICHE	
FOSSO	0,386 m ²
SOVRASTRUTTURA STRADALE	
CASSONETTO	5,000 m
MANUFATTI	
SCAVO PER PIATTAFORMA	2,325 m ²
SCAVO PER PARETI TRINCEA	0,006 m ²
RILEVATO PER SCARPATE	0,103 m ²

SEZIONE N.: 73
 QT. PROGETTO: 471,510
 DIST.PROG.: 1800,000
 DIST.PREC.: 25,000
 DIST.SUCC.: 25,000



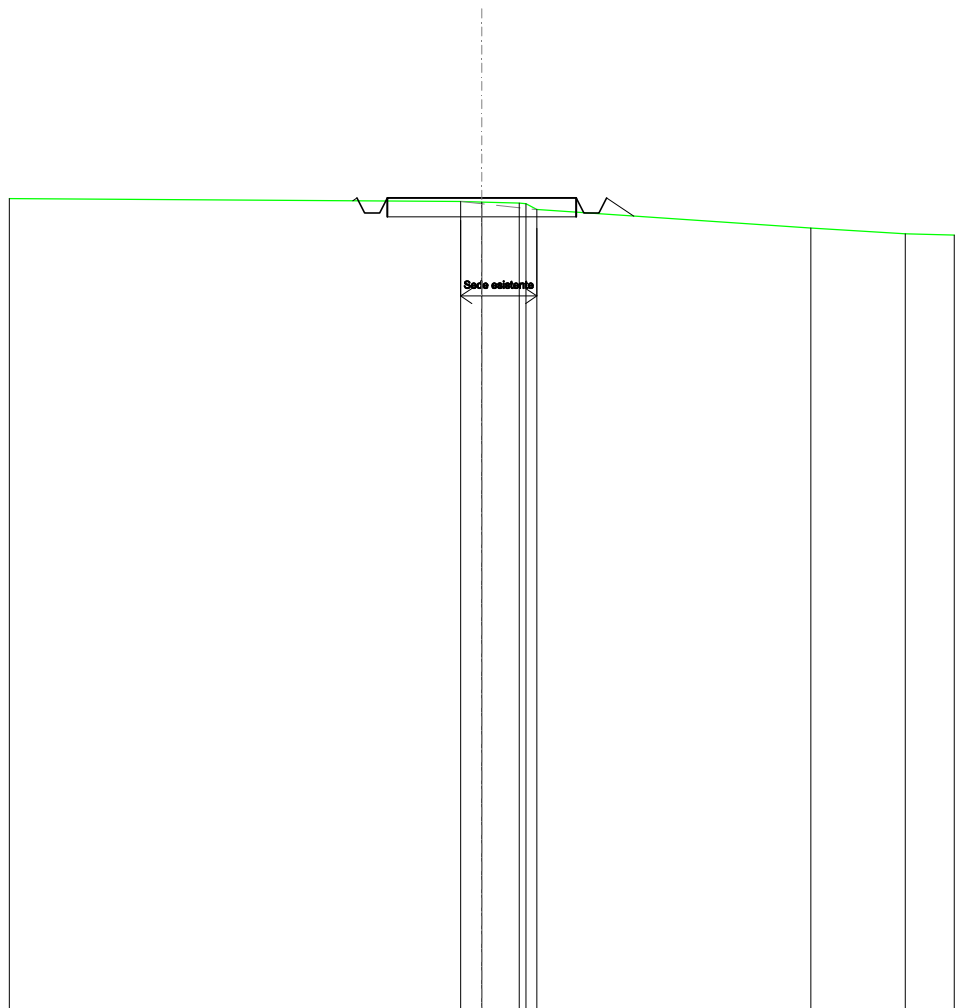
SCALA 1:200

QT.RIF. 450,000

QUOTE TERRENO	471,74	471,58	471,59	471,52	471,50	471,45	470,98	470,80
DIST.PARZIALI TERRENO		6,98		1,21		5,99	2,60	
QUOTE PROGETTO		471,62	471,51	471,11	471,51	471,51	471,11	471,19
DIST. PARZIALI PROGETTO				5,00		0,49		

SCAVI E BONIFICHE	
FOSSO	0,180 m ²
SOVRASTRUTTURA STRADALE	
CASSONETTO	5,000 m
MANUFATTI	
SCAVO PER PIATTAFORMA	1,699 m ²
RILEVATO PER SCARPATE	0,249 m ²

SEZIONE N.: 74
 QT. PROGETTO: 471,510
 DIST.PROG.: 1825,000
 DIST.PREC.: 25,000
 DIST.SUCC.: 25,000



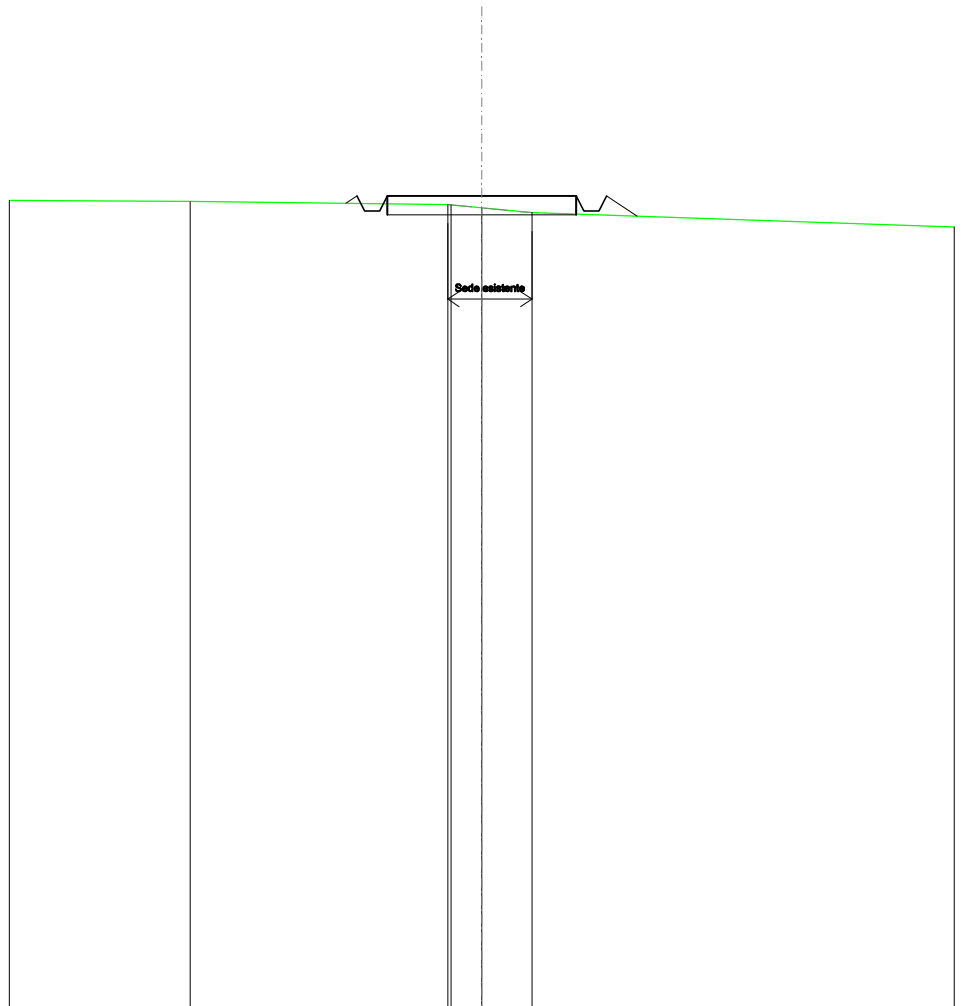
SCALA 1:200

QT.RIF. 450,000

QUOTE TERRENO		471,41	471,40	471,38	471,36	471,20	470,71	470,56
DIST.PARZIALI TERRENO		0,56	0,99			7,25	2,50	
QUOTE PROGETTO		471,43	471,51	471,11	471,11	471,51	471,11	471,03
DIST. PARZIALI PROGETTO			5,00		0,72			

SCAVI E BONIFICHE	
FOSSO	0,097 m ²
SOVRASTRUTTURA STRADALE	
CASSONETTO	5,000 m
MANUFATTI	
SCAVO PER PIATTAFORMA	0,850 m ²
RILEVATO PER SCARPATE	0,414 m ²

SEZIONE N.: 75
 QT. PROGETTO: 471,510
 DIST.PROG.: 1850,000
 DIST.PREC.: 25,000
 DIST.SUCC.: 25,000



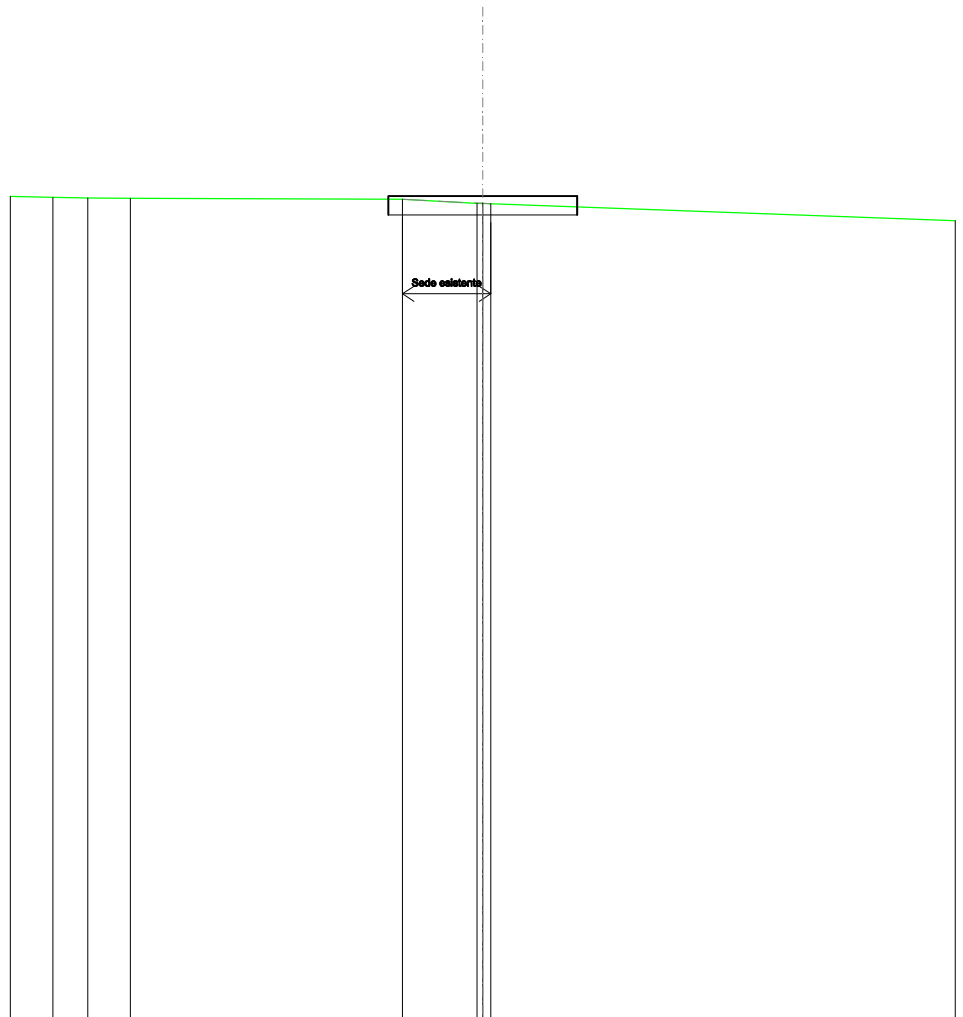
SCALA 1:200

QT.RIF. 450,000

QUOTE TERRENO	471,36	471,28	471,19	471,07
DIST.PARZIALI TERRENO	6,81	0,81	1,33	
QUOTE PROGETTO		471,51	471,51	470,97
DIST. PARZIALI PROGETTO		5,00	0,81	

SOVRASTRUTTURA STRADALE	
CASSONETTO	5,000 m
MANUFATTI	
SCAVO PER PIATTAFORMA	1,577 m ²
RILEVATO PER SCARPATE	0,001 m ²

SEZIONE N.: 76
 QT. PROGETTO: 471,793
 DIST.PROG.: 1875,000
 DIST.PREC.: 25,000
 DIST.SUCC.: 25,000



SCALA 1:200

QT.RIF. 450,000

QUOTE TERRENO	471,76	471,74	471,74	471,71	471,60	471,60	471,59
DIST.PARZIALI TERRENO	0,92	1,13	7,20	1,97			
QUOTE PROGETTO				471,79	471,79	471,79	471,79
DIST. PARZIALI PROGETTO							

SOVRASTRUTTURA STRADALE	
CASSONETTO	4,999 m
MANUFATTI	
SCAVO PER PIATTAFORMA	2,006 m ²
RILEVATO PER SCARPATE	0,001 m ²

SEZIONE N.: 77
 QT. PROGETTO: 471,703
 DIST.PROG.: 1900,000
 DIST.PREC.: 25,000
 DIST.SUCC.: 25,000

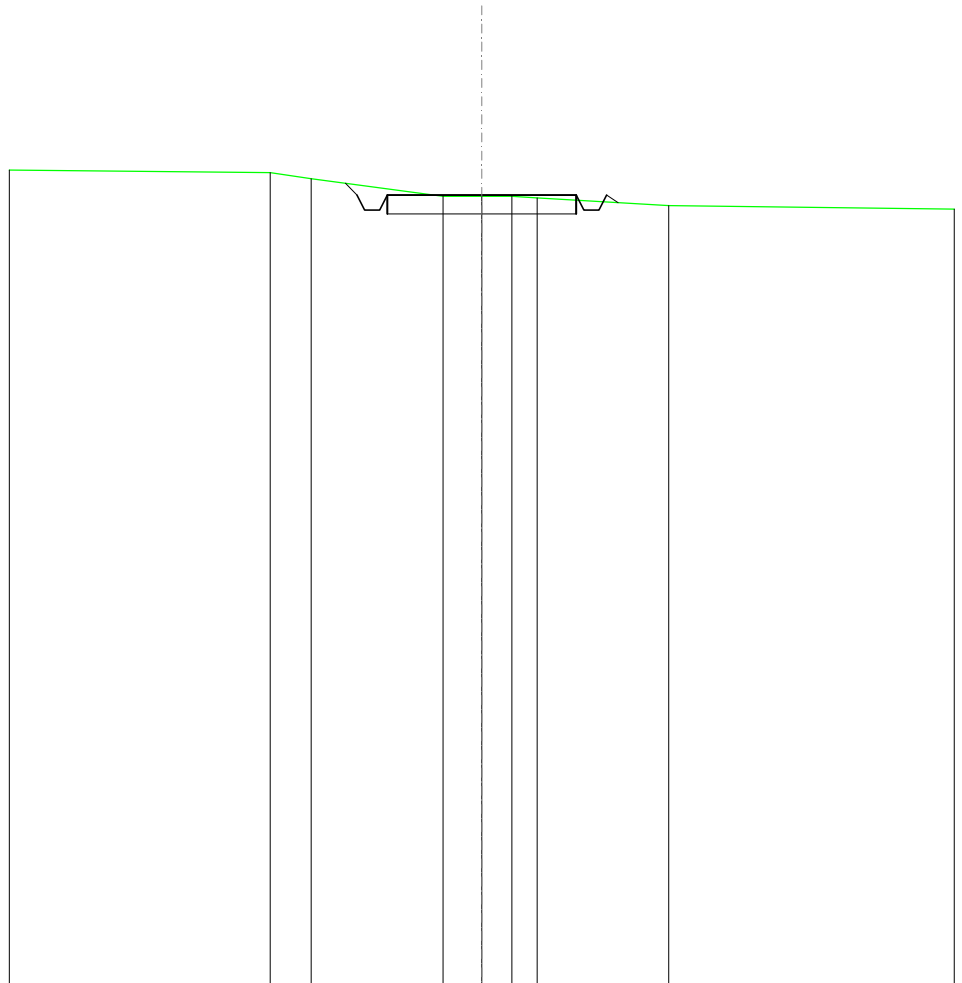
SCALA 1:200

QT.RIF. 450,000

QUOTE TERRENO	472,05	471,97	471,87	471,73	471,60	471,55	470,85
DIST.PARZIALI TERRENO	6,55	0,84	1,00	1,59	0,71	10,80	
QUOTE PROGETTO			471,70		471,70	471,70	471,68
DIST. PARZIALI PROGETTO							

SCAVI E BONIFICHE	
FOSSO	0,534 m ²
SOVRASTRUTTURA STRADALE	
CASSONETTO	5,000 m
MANUFATTI	
SCAVO PER PIATTAFORMA	2,379 m ²
SCAVO PER PARETI TRINCEA	0,042 m ²
RILEVATO PER SCARPATE	0,043 m ²

SEZIONE N.: 78
 QT. PROGETTO: 470,927
 DIST.PROG.: 1925,000
 DIST.PREC.: 25,000
 DIST.SUCC.: 25,000



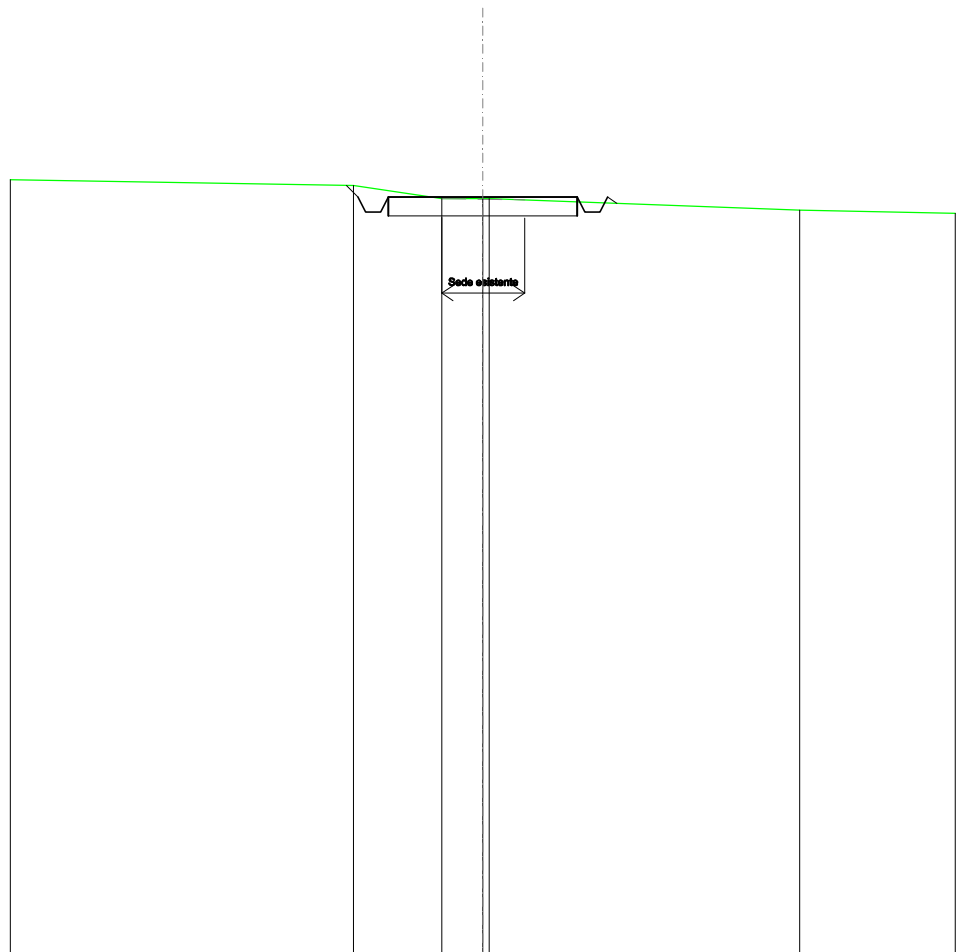
SCALA 1:200

QT.RIF. 450,000

QUOTE TERRENO	471,52	471,36	470,89	470,89	470,89	470,85	470,64
DIST.PARZIALI TERRENO	1,08	3,49	1,03	0,80	0,67	3,48	
QUOTE PROGETTO		471,24	470,93	470,53	470,53	470,93	470,72
DIST. PARZIALI PROGETTO			5,00				

SCAVI E BONIFICHE	
FOSSO	0,561 m ²
SOVRASTRUTTURA STRADALE	
CASSONETTO	5,000 m
MANUFATTI	
SCAVO PER PIATTAFORMA	2,351 m ²
SCAVO PER PARETI TRINCEA	0,046 m ²
RILEVATO PER SCARPATE	0,029 m ²

SEZIONE N.: 79
 QT. PROGETTO: 470,050
 DIST.PROG.: 1950,000
 DIST.PREC.: 25,000
 DIST.SUCC.: 25,000



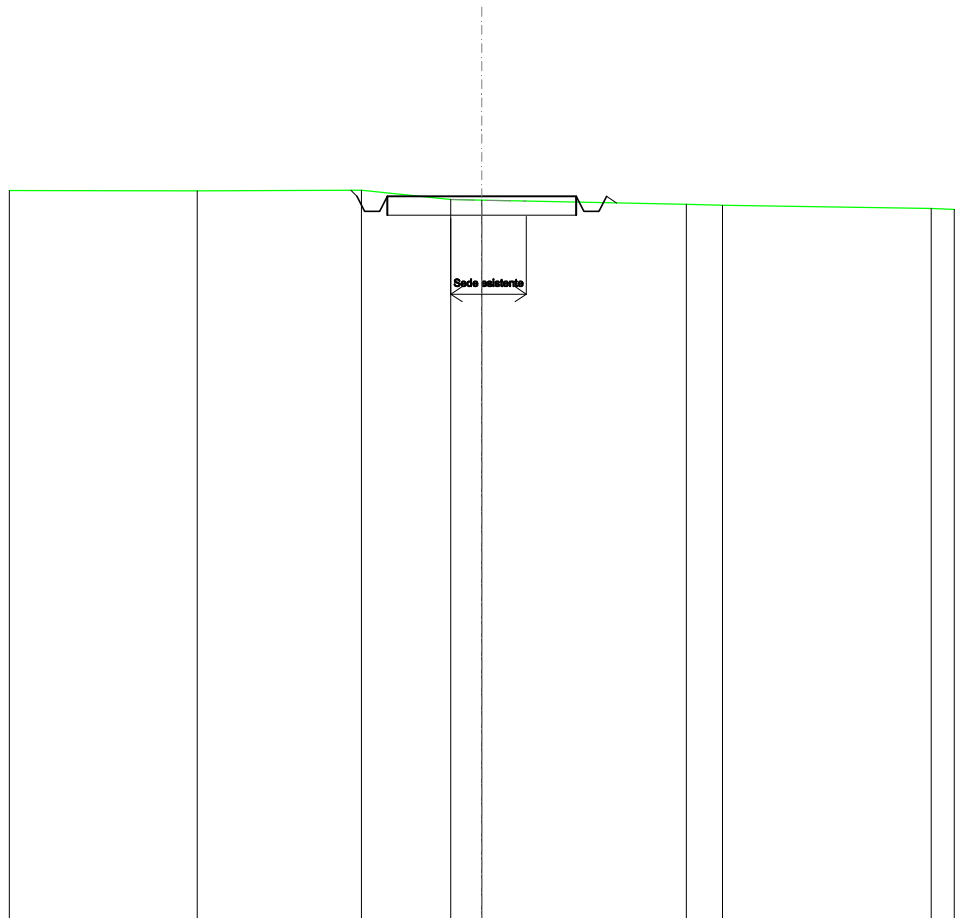
SCALA 1:200

QT.RIF. 450,000

QUOTE TERRENO	470,36	470,01	470,01	470,01	469,71
DIST.PARZIALI TERRENO		2,34	1,08	8,21	
QUOTE PROGETTO	470,36 470,05 469,65 470,05	470,05	470,05	470,05 469,65 470,05 469,89	
DIST. PARZIALI PROGETTO		5,00			

SCAVI E BONIFICHE	
FOSSO	0,468 m ²
SOVRASTRUTTURA STRADALE	
CASSONETTO	5,000 m
MANUFATTI	
SCAVO PER PIATTAFORMA	2,094 m ²
SCAVO PER PARETI TRINCEA	0,013 m ²
RILEVATO PER SCARPATE	0,036 m ²

SEZIONE N.: 80
 QT. PROGETTO: 469,173
 DIST.PROG.: 1975,000
 DIST.PREC.: 25,000
 DIST.SUCC.: 25,000



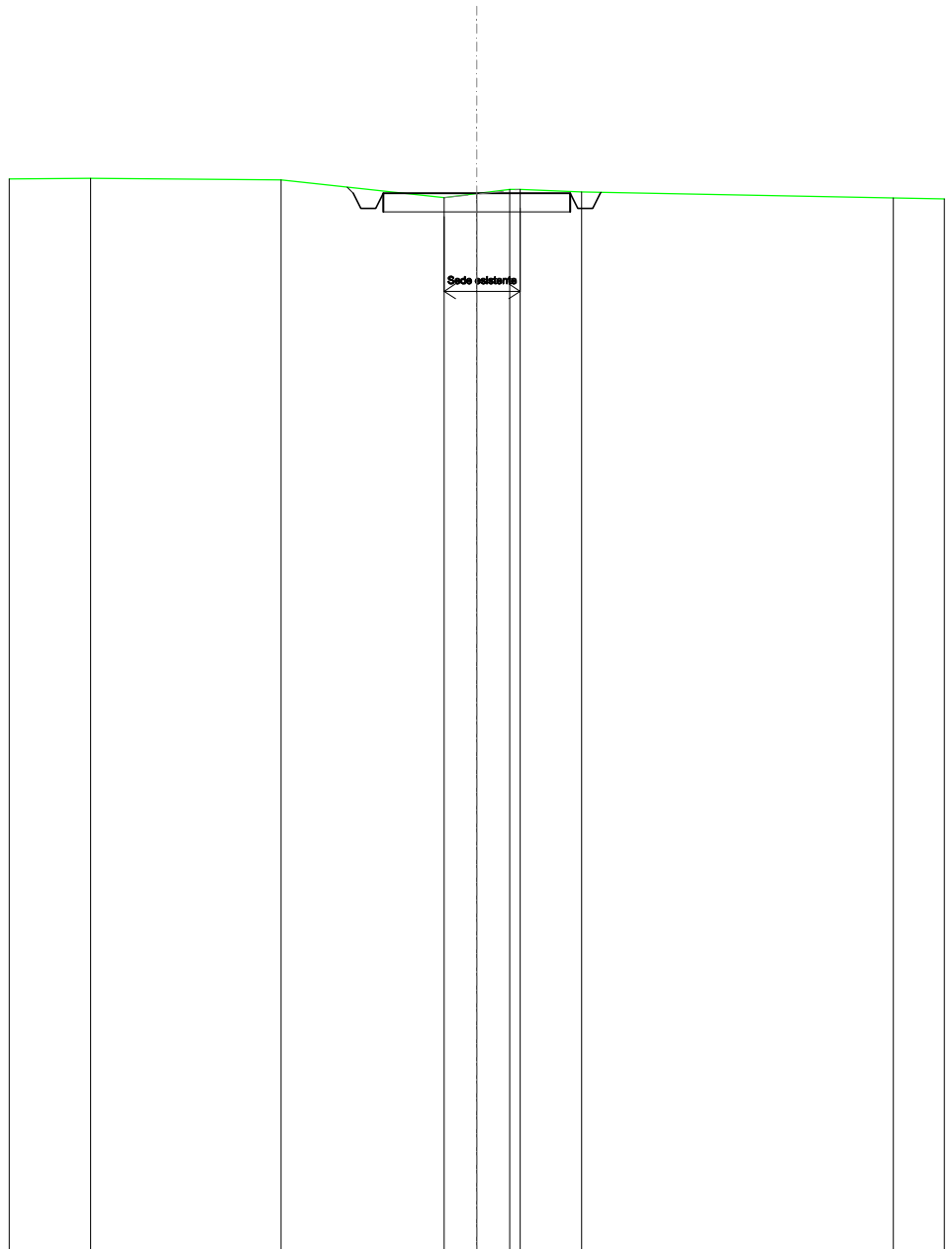
SCALA 1:200

QT.RIF. 450,000

QUOTE TERRENO	469,32	469,34	469,08	469,07	468,96	468,94	468,85
DIST.PARZIALI TERRENO	4,35	2,36	0,82	5,41	0,95	5,52	
QUOTE PROGETTO		469,34 469,17 468,77 468,77 469,17	469,17	469,17	469,17 468,77 468,77 469,17 469,00		
DIST. PARZIALI PROGETTO			5,00				

SCAVI E BONIFICHE	
FOSSO	0,592 m ²
SOVRASTRUTTURA STRADALE	
CASSONETTO	5,000 m
MANUFATTI	
SCAVO PER PIATTAFORMA	2,576 m ²
SCAVO PER PARETI TRINCEA	0,013 m ²

SEZIONE N.: 81
 QT. PROGETTO: 468,296
 DIST.PROG.: 2000,000
 DIST.PREC.: 25,000
 DIST.SUCC.: 25,000



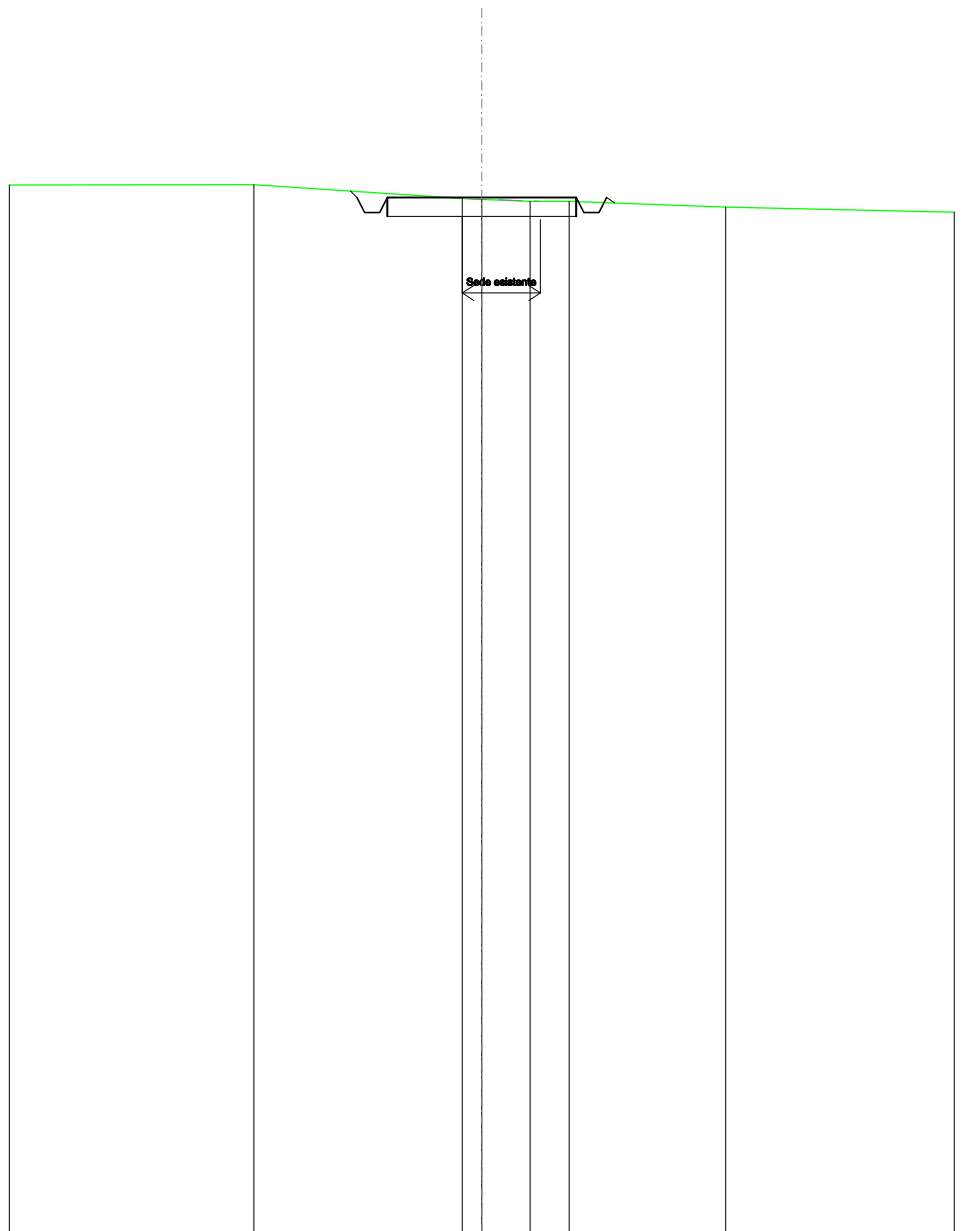
SCALA 1:200

QT.RIF. 440,000

QUOTE TERRENO	468,70	468,66	468,18	468,29	468,40	468,40	468,33	468,17
DIST.PARZIALI TERRENO	5,09	4,36	0,87	0,88	1,65	8,33		
QUOTE PROGETTO			468,46	468,30	467,90	468,30	468,30	468,32
DIST. PARZIALI PROGETTO				5,00				

SCAVI E BONIFICHE	
FOSSO	0,495 m ²
SOVRASTRUTTURA STRADALE	
CASSONETTO	5,000 m
MANUFATTI	
SCAVO PER PIATTAFORMA	2,336 m ²
SCAVO PER PARETI TRINCEA	0,013 m ²
RILEVATO PER SCARPATE	0,022 m ²

SEZIONE N.: 82
 QT. PROGETTO: 467,419
 DIST.PROG.: 2025,000
 DIST.PREC.: 25,000
 DIST.SUCC.: 25,000



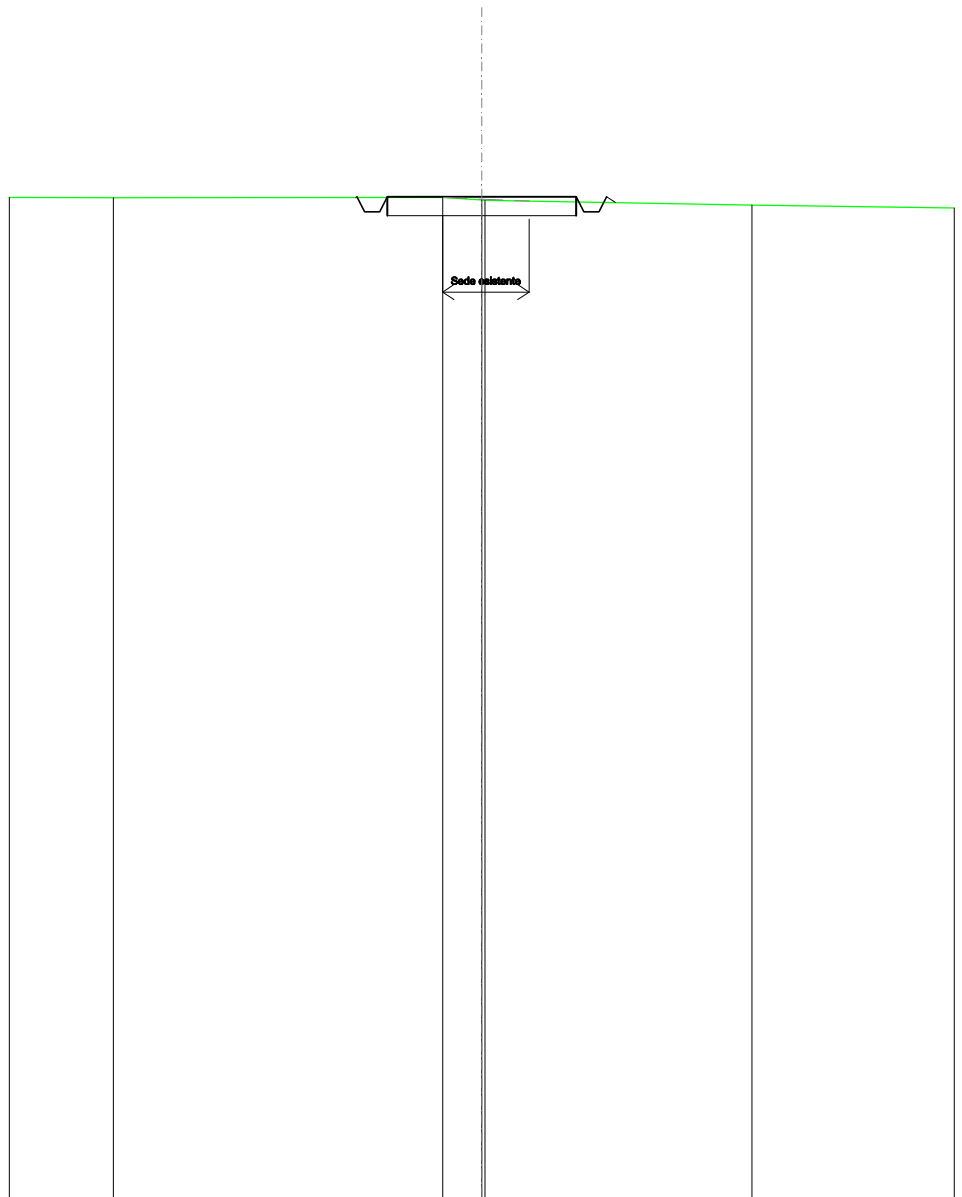
SCALA 1:200

QT.RIF. 440,000

QUOTE TERRENO	467,76	467,39	467,37	467,32	467,32	467,16
DIST.PARZIALI TERRENO	5,51	0,52	1,28	1,03	4,14	
QUOTE PROGETTO	467,59	467,42	467,02	467,42	467,02	467,27
DIST. PARZIALI PROGETTO		5,00				

SCAVI E BONIFICHE	
FOSSO	0,353 m ²
SOVRASTRUTTURA STRADALE	
CASSONETTO	5,000 m
MANUFATTI	
SCAVO PER PIATTAFORMA	2,111 m ²
RILEVATO PER SCARPATE	0,030 m ²

SEZIONE N.: 83
 QT. PROGETTO: 466,542
 DIST.PROG.: 2050,000
 DIST.PREC.: 25,000
 DIST.SUCC.: 25,000



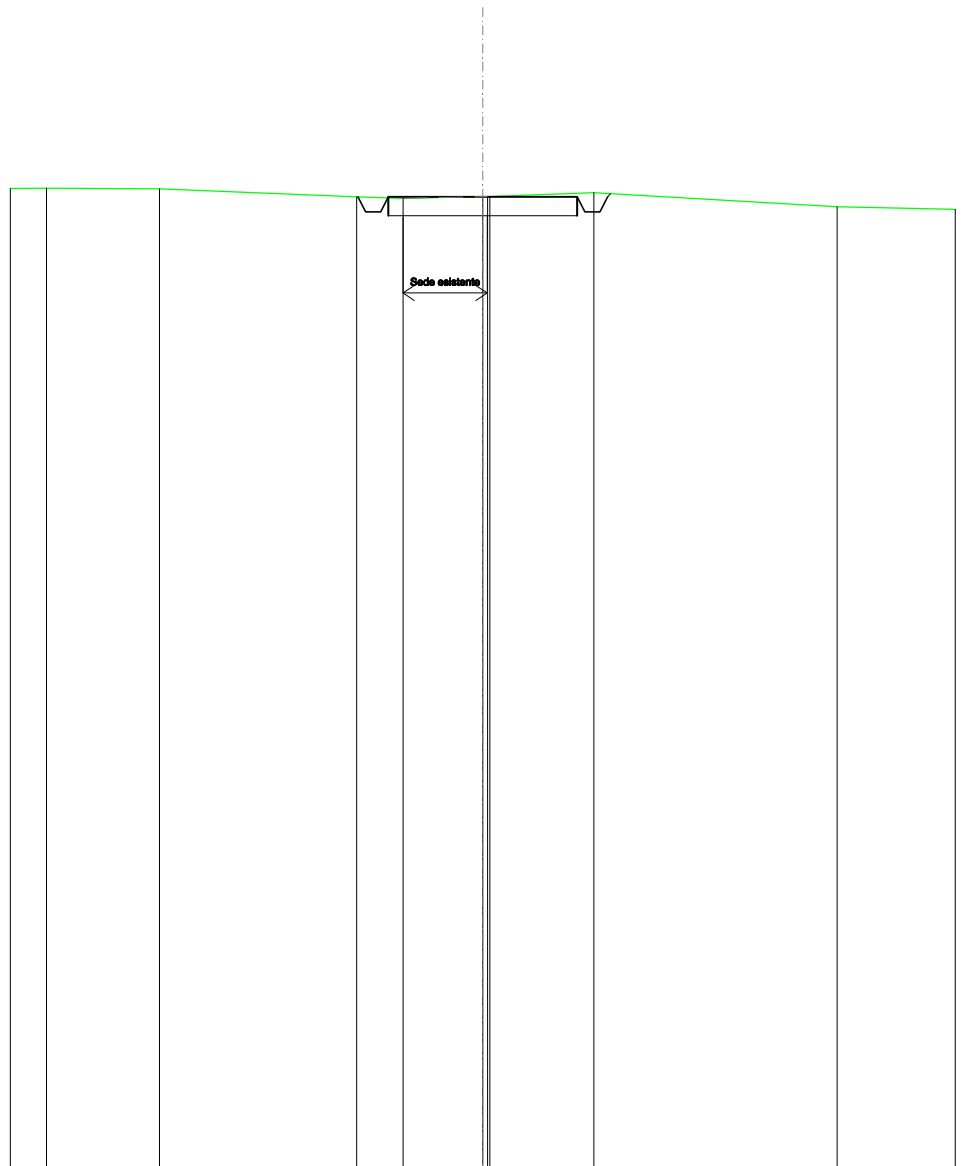
SCALA 1:200

QT.RIF. 440,000

QUOTE TERRENO	466,51	466,52	466,45	466,45	466,32	
DIST.PARZIALI TERRENO		8,71	1,03		7,06	
QUOTE PROGETTO		466,52	466,54	466,14	466,14	466,54
DIST. PARZIALI PROGETTO			5,00			

SCAVI E BONIFICHE	
FOSSO	0,541 m ²
SOVRASTRUTTURA STRADALE	
CASSONETTO	5,000 m
MANUFATTI	
SCAVO PER PIATTAFORMA	2,548 m ²
SCAVO PER PARETI TRINCEA	0,003 m ²
RILEVATO PER SCARPATE	0,000 m ²

SEZIONE N.: 84
 QT. PROGETTO: 465,720
 DIST.PROG.: 2075,000
 DIST.PREC.: 25,000
 DIST.SUCC.: 25,000



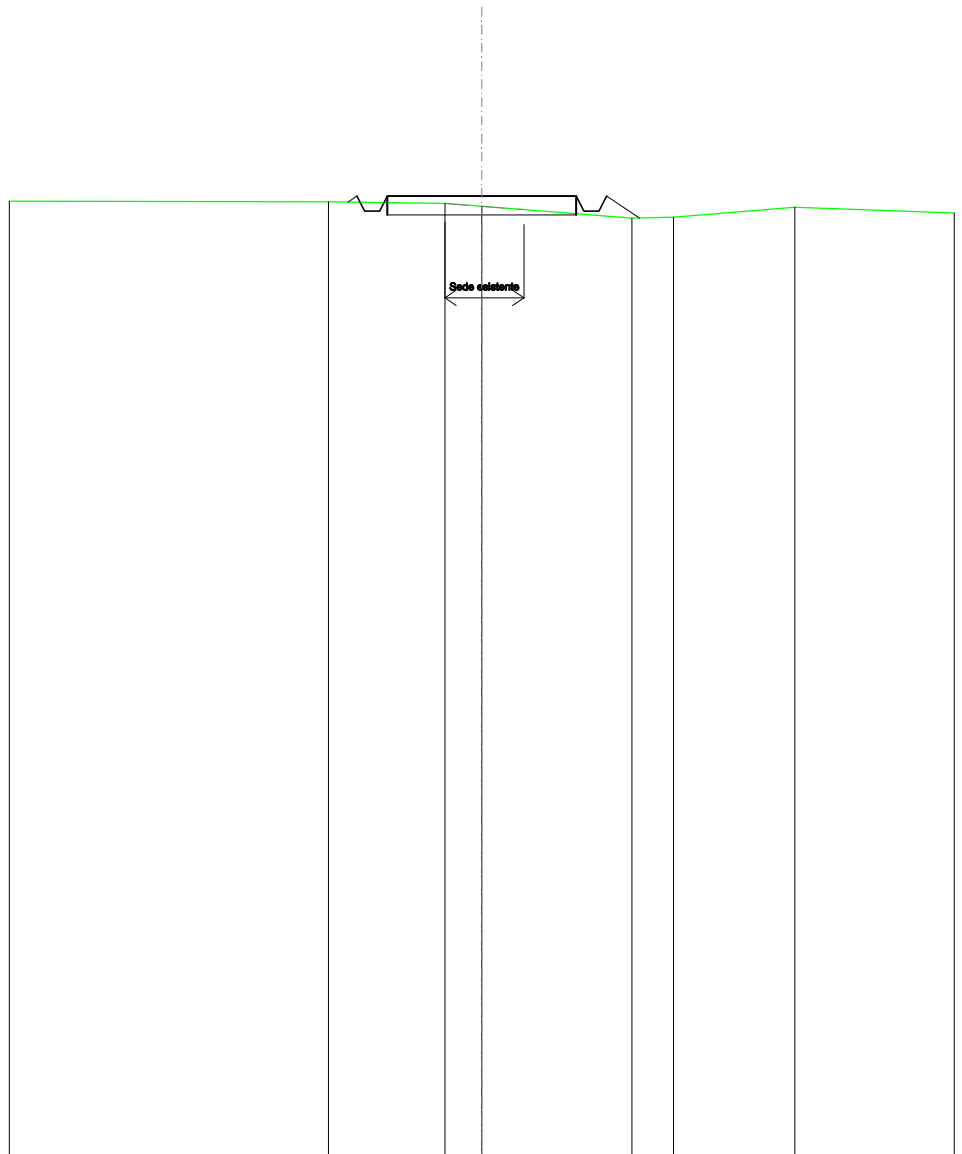
SCALA 1:200

QT.RIF. 440,000

QUOTE TERRENO	465,96	465,93		465,72	465,67	465,73	465,73	465,82	465,45
DIST.PARZIALI TERRENO		2,99	5,21	1,23	2,11	2,76		6,43	
QUOTE PROGETTO				465,72	465,32	465,32	465,72	465,72	465,80
DIST. PARZIALI PROGETTO						5,00			

SCAVI E BONIFICHE	
FOSSO	0,120 m ²
SOVRASTRUTTURA STRADALE	
CASSONETTO	5,000 m
MANUFATTI	
SCAVO PER PIATTAFORMA	1,075 m ²
RILEVATO PER SCARPATE	0,431 m ²

SEZIONE N.: 85
 QT. PROGETTO: 465,420
 DIST.PROG.: 2100,000
 DIST.PREC.: 25,000
 DIST.SUCC.: 25,000



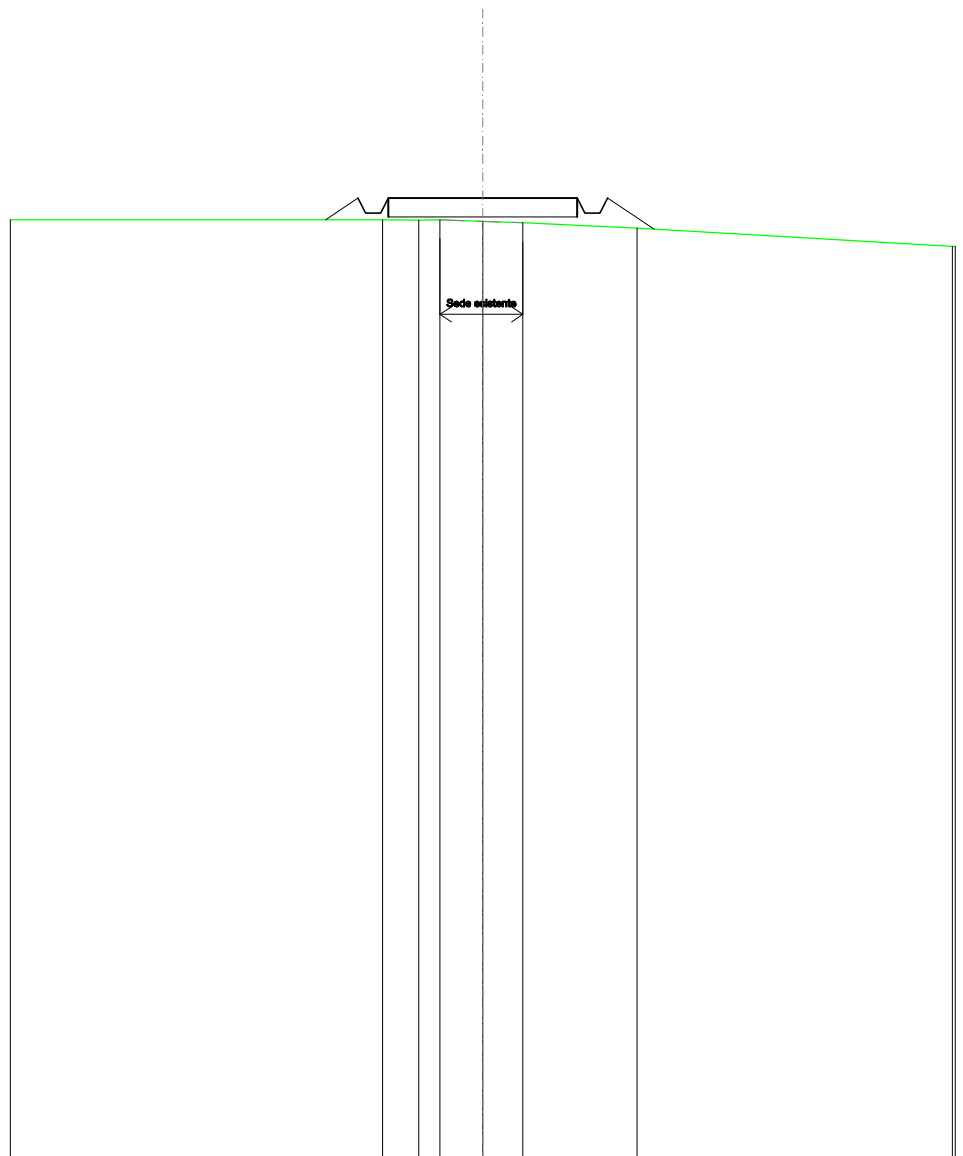
SCALA 1:200

QT.RIF. 440,000

QUOTE TERRENO		465,27	465,23	465,15		464,84	464,86	465,12
DIST.PARZIALI TERRENO			3,08	0,88		3,97	1,10	3,21
QUOTE PROGETTO		465,26	465,42	465,02	465,42	465,02	465,42	464,84
DIST. PARZIALI PROGETTO				5,00		0,87		

RILEVATI	
RILEVATO	0,627 m ²
SOVRASTRUTTURA STRADALE	
CASSONETTO	5,000 m
MANUFATTI	
RILEVATO PER SCARPATE	1,279 m ²

SEZIONE N.: 86
 QT. PROGETTO: 465,418
 DIST.PROG.: 2125,000
 DIST.PREC.: 25,000
 DIST.SUCC.: 25,000



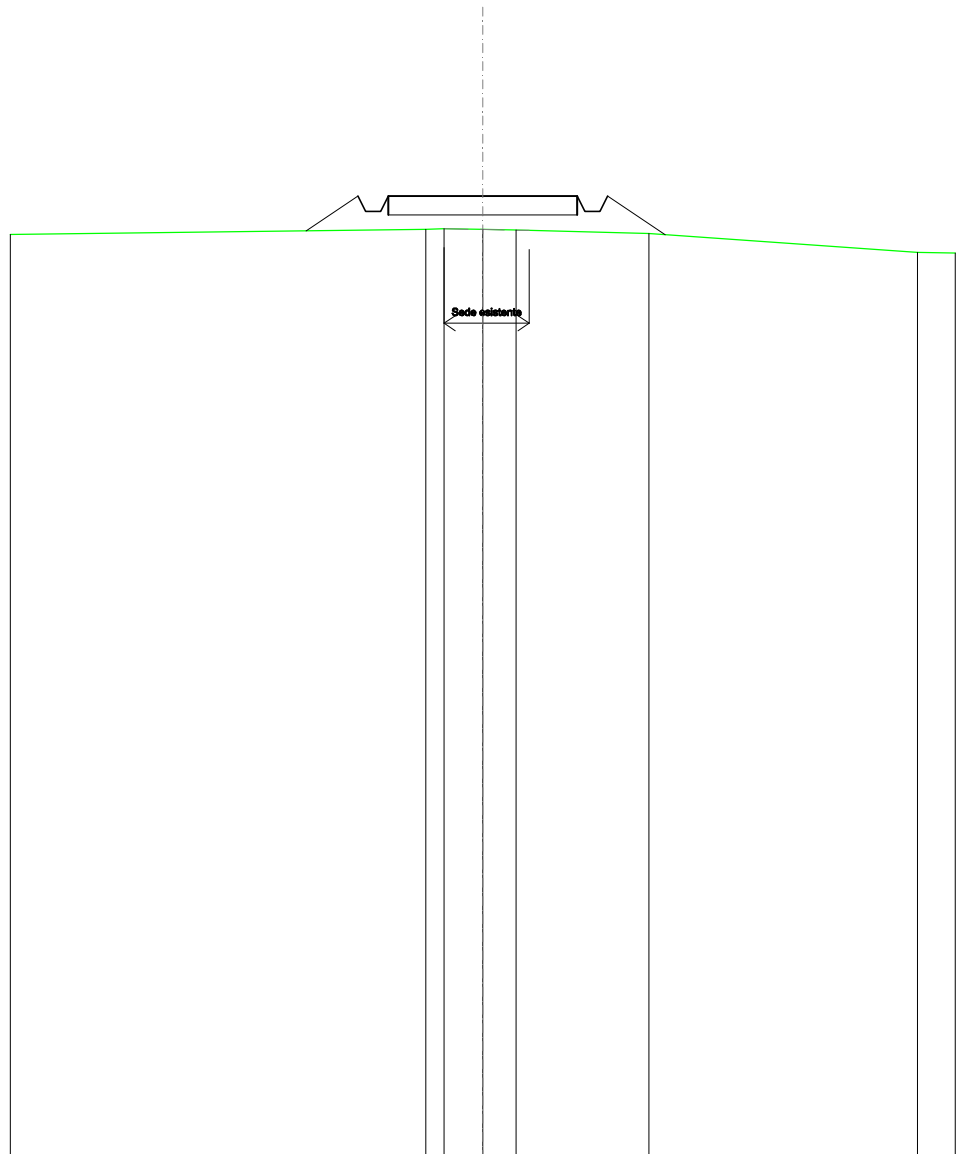
SCALA 1:200

QT.RIF. 440,000

QUOTE TERRENO				464,85	464,84	464,85	464,80	464,76		464,62
DIST.PARZIALI TERRENO				0,96	0,57	1,13	1,06	3,02		
QUOTE PROGETTO		464,85	465,42	465,02	465,42				465,42	465,02
DIST. PARZIALI PROGETTO		0,96				5,00				1,23

RILEVATI	
RILEVATO	1,956 m ²
SOVRASTRUTTURA STRADALE	
CASSONETTO	5,000 m
MANUFATTI	
RILEVATO PER SCARPATE	2,337 m ²

SEZIONE N.: 87
 QT. PROGETTO: 465,417
 DIST.PROG.: 2150,000
 DIST.PREC.: 25,000
 DIST.SUCC.: 25,000



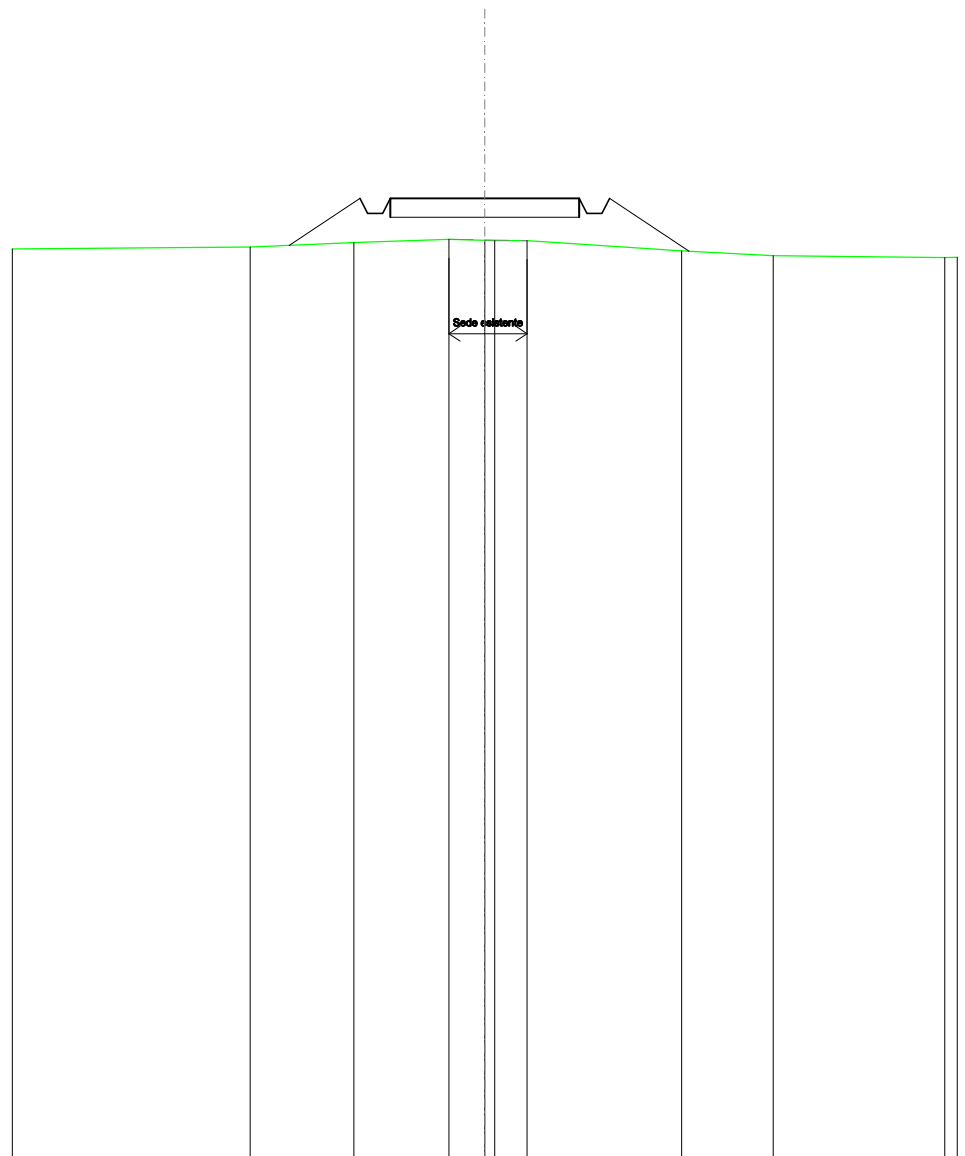
SCALA 1:200

QT.RIF. 440,000

QUOTE TERRENO				464,54	464,56	464,54	464,52	464,43	463,93
DIST.PARZIALI TERRENO				1,02	0,88	3,52	7,10		
QUOTE PROGETTO	464,50	465,42	465,02	465,42	465,42	465,02	465,42	464,40	
DIST. PARZIALI PROGETTO	1,37			5,00		1,53			

RILEVATI	
RILEVATO	3,139 m ²
SOVRASTRUTTURA STRADALE	
CASSONETTO	5,000 m
MANUFATTI	
RILEVATO PER SCARPATE	3,868 m ²

SEZIONE N.: 88
 QT. PROGETTO: 465,416
 DIST.PROG.: 2175,000
 DIST.PREC.: 25,000
 DIST.SUCC.: 25,000



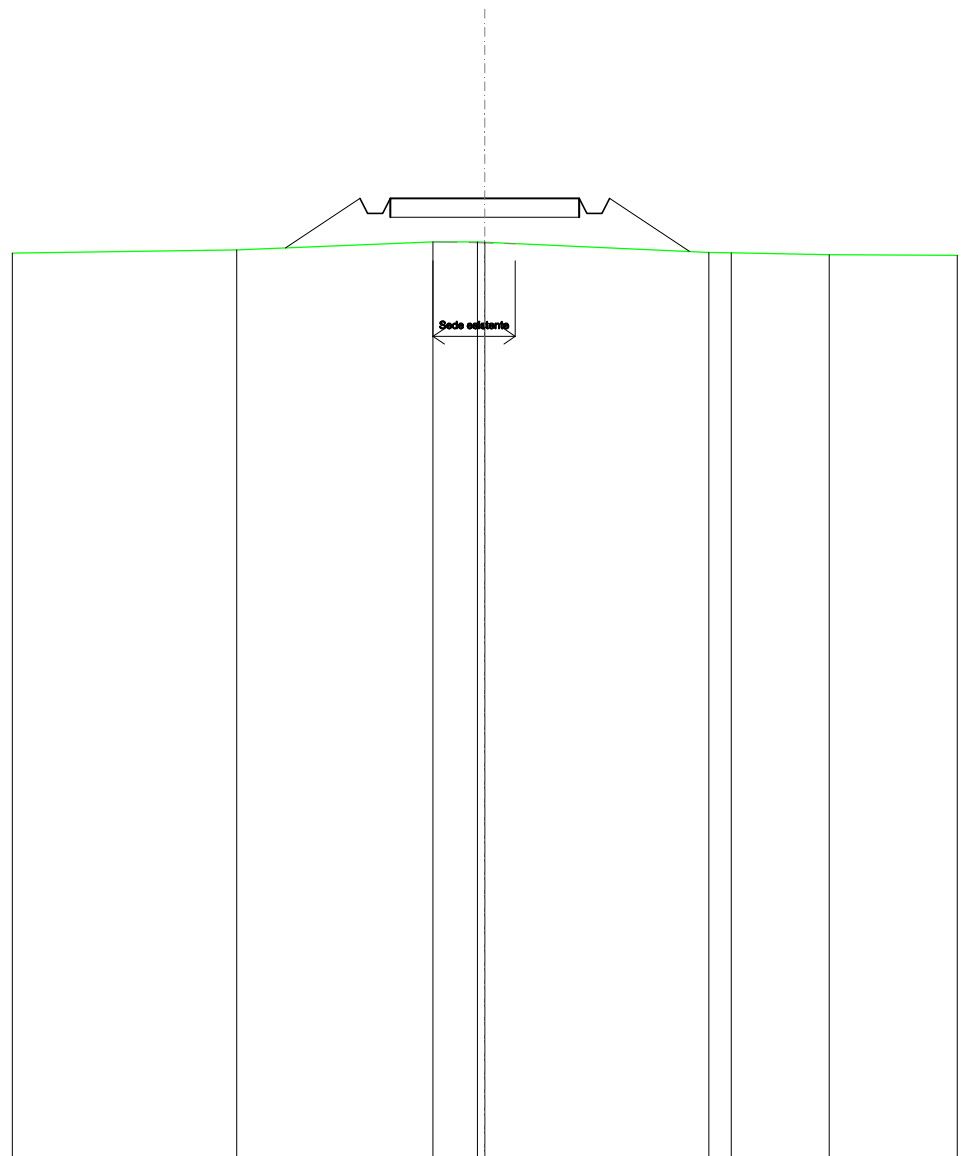
SCALA 1:200

QT.RIF. 440,000

QUOTE TERRENO	464,13	464,24	464,33	464,30	464,29	464,02	463,89
DIST.PARZIALI TERRENO	2,75	2,51	0,95	0,86	4,09	2,42	
QUOTE PROGETTO	464,17	465,42	465,02	465,42	465,02	464,01	
DIST. PARZIALI PROGETTO	1,87		5,00		2,11		

RILEVATI	
RILEVATO	3,462 m ²
SOVRASTRUTTURA STRADALE	
CASSONETTO	5,000 m
MANUFATTI	
RILEVATO PER SCARPATE	4,138 m ²

SEZIONE N.: 89
 QT. PROGETTO: 465,415
 DIST.PROG.: 2200,000
 DIST.PREC.: 25,000
 DIST.SUCC.: 25,000



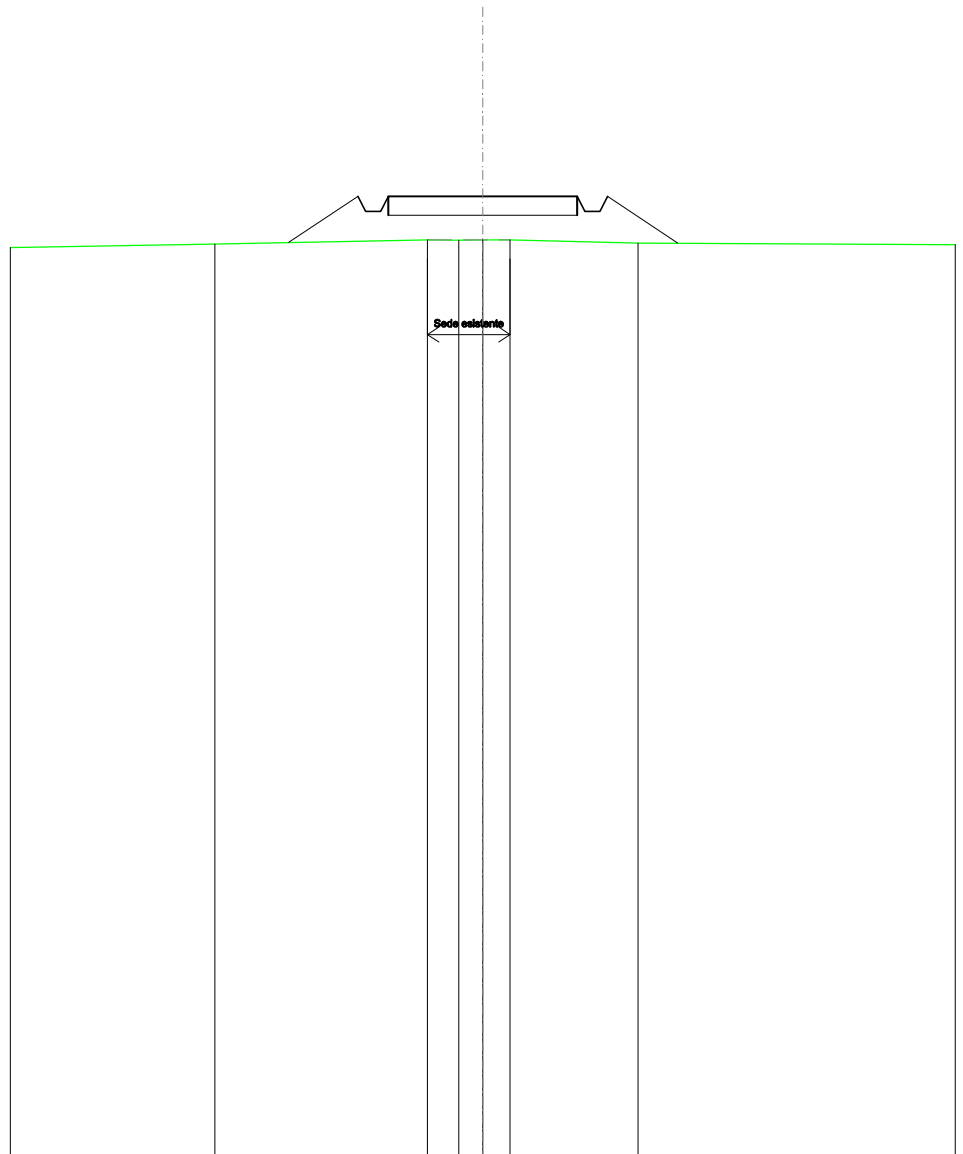
SCALA 1:200

QT.RIF. 440,000

QUOTE TERRENO	464,05	464,26	464,26	464,25	463,98	463,98	463,92
DIST.PARZIALI TERRENO		5,20	1,18		5,92	0,80	2,59
QUOTE PROGETTO	464,10	465,41	465,01	465,41	465,41	465,01	465,41
DIST. PARZIALI PROGETTO		1,97		5,00		2,12	

RILEVATI	
RILEVATO	3,323 m ²
SOVRASTRUTTURA STRADALE	
CASSONETTO	5,000 m
MANUFATTI	
RILEVATO PER SCARPATE	3,662 m ²

SEZIONE N.: 90
 QT. PROGETTO: 465,413
 DIST.PROG.: 2225,000
 DIST.PREC.: 25,000
 DIST.SUCC.: 25,000



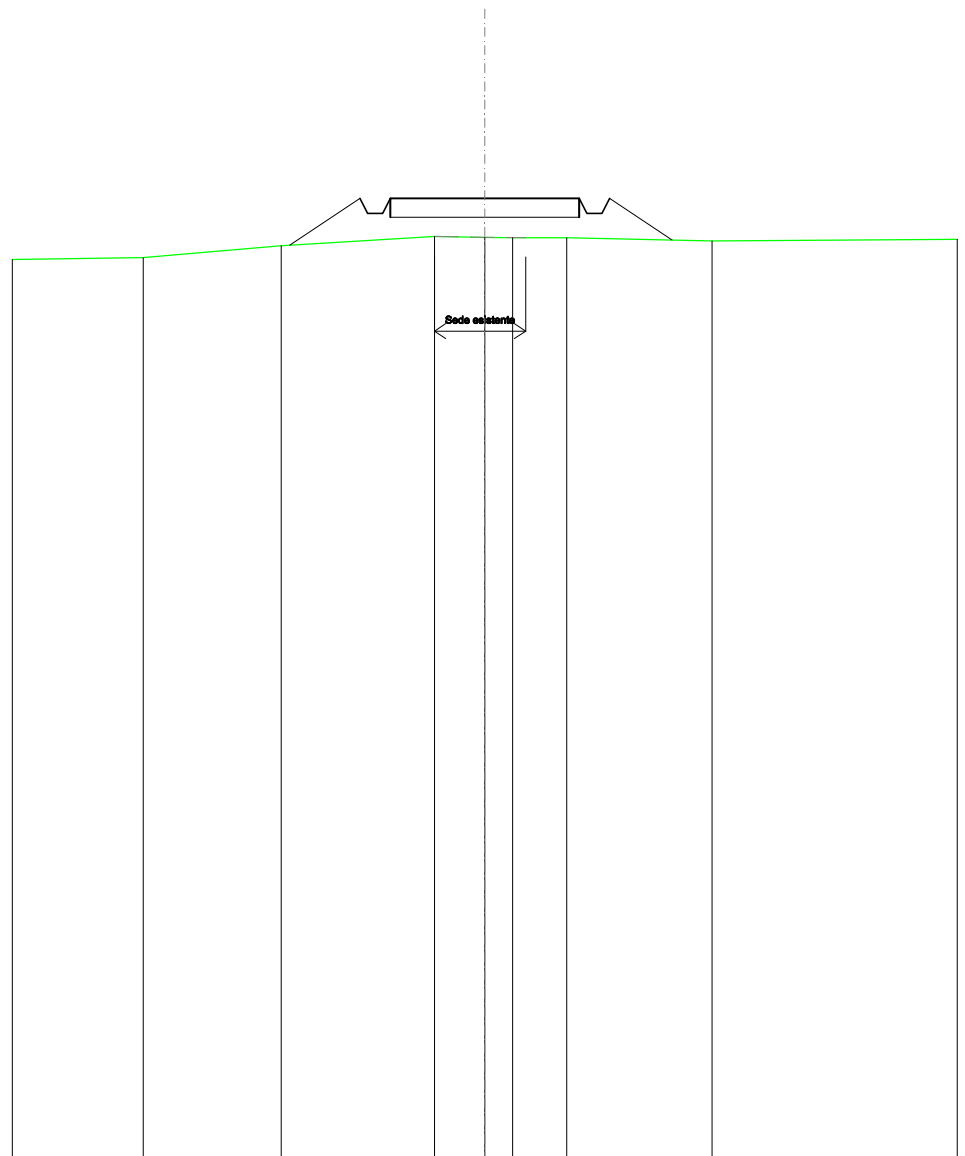
SCALA 1:200

QT.RIF. 440,000

QUOTE TERRENO	464,15	464,26	464,26	464,26	464,26	464,18
DIST.PARZIALI TERRENO	5,62	0,83	0,63	0,72	3,38	
QUOTE PROGETTO	464,19	465,41	465,01	465,41	465,41	464,17
DIST. PARZIALI PROGETTO	1,84			5,00		1,86

RILEVATI	
RILEVATO	2,690 m ²
SOVRASTRUTTURA STRADALE	
CASSONETTO	5,000 m
MANUFATTI	
RILEVATO PER SCARPATE	3,178 m ²

SEZIONE N.: 91
 QT. PROGETTO: 465,412
 DIST.PROG.: 2250,000
 DIST.PREC.: 25,000
 DIST.SUCC.: 25,000



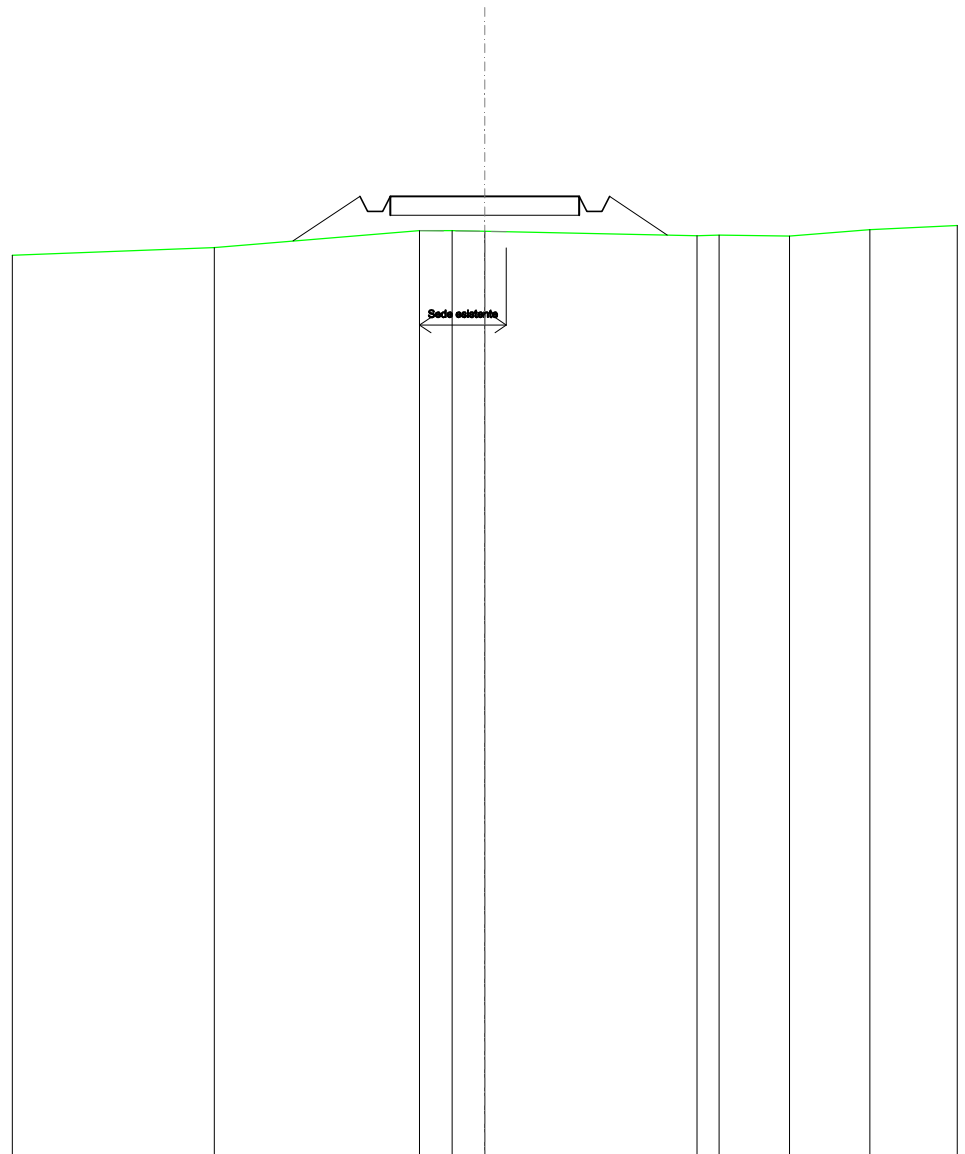
SCALA 1:200

QT.RIF. 440,000

QUOTE TERRENO	463,85	464,16	464,40	464,38	464,37	464,37	464,29
DIST.PARZIALI TERRENO	3,65	4,05	1,33	0,73	1,43	3,85	
QUOTE PROGETTO		464,17	465,41	465,01	465,01	465,41	464,31
DIST. PARZIALI PROGETTO		1,86			5,00		1,65

RILEVATI	
RILEVATO	2,161 m ²
SOVRASTRUTTURA STRADALE	
CASSONETTO	5,000 m
MANUFATTI	
RILEVATO PER SCARPATE	2,776 m ²

SEZIONE N.: 92
 QT. PROGETTO: 465,411
 DIST.PROG.: 2275,000
 DIST.PREC.: 25,000
 DIST.SUCC.: 25,000



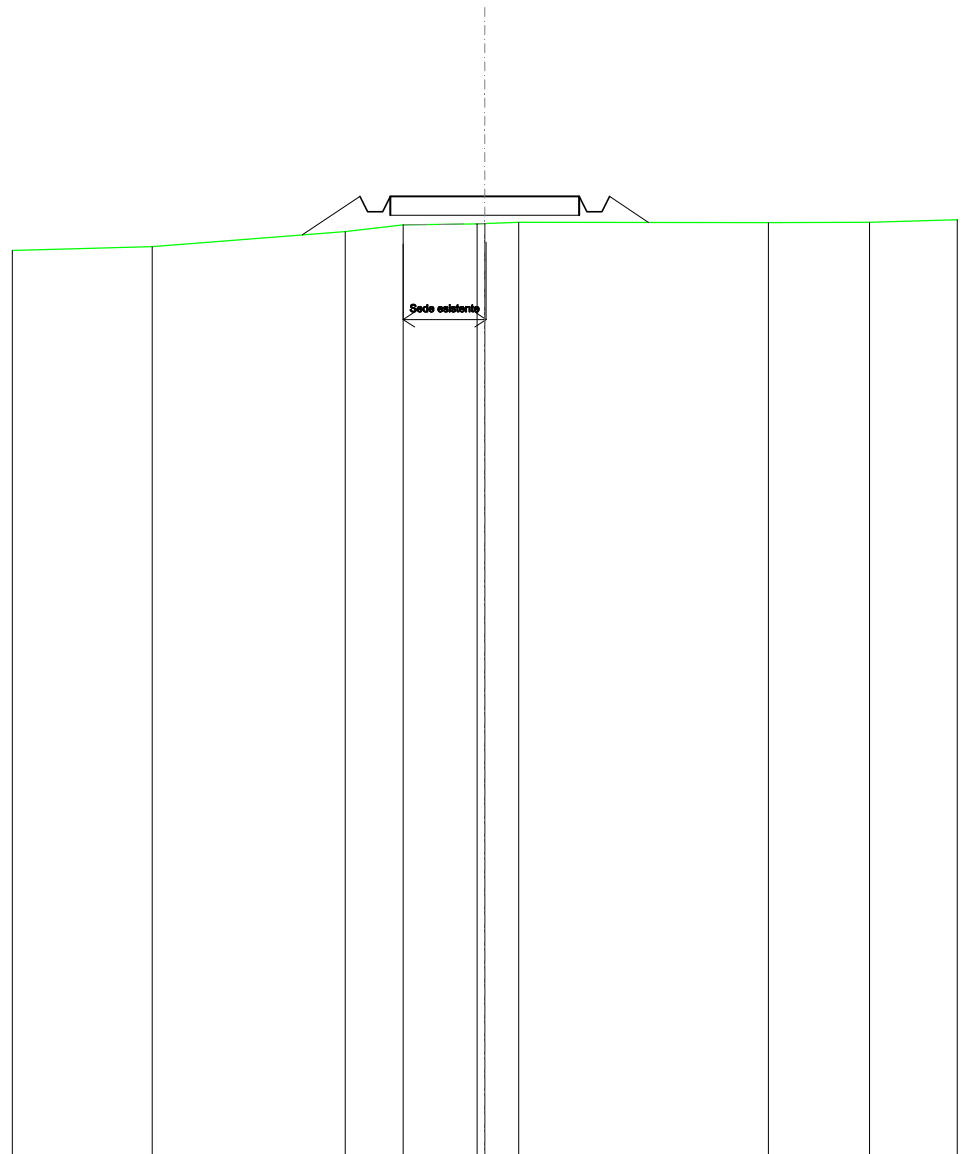
SCALA 1:200

QT.RIF. 440,000

QUOTE TERRENO	464,06	464,51	464,51	464,49	464,37	464,39	464,36	464,53
DIST.PARZIALI TERRENO	5,42	0,86	0,87	5,61	0,58	1,86	2,13	
QUOTE PROGETTO	464,23	465,41	465,01	465,41	465,41	465,01	465,41	464,39
DIST. PARZIALI PROGETTO	1,77			5,00			1,53	

RILEVATI	
RILEVATO	1,094 m ²
SOVRASTRUTTURA STRADALE	
CASSONETTO	5,000 m
MANUFATTI	
RILEVATO PER SCARPATE	1,782 m ²

SEZIONE N.: 93
 QT. PROGETTO: 465,409
 DIST.PROG.: 2300,000
 DIST.PREC.: 25,000
 DIST.SUCC.: 25,000



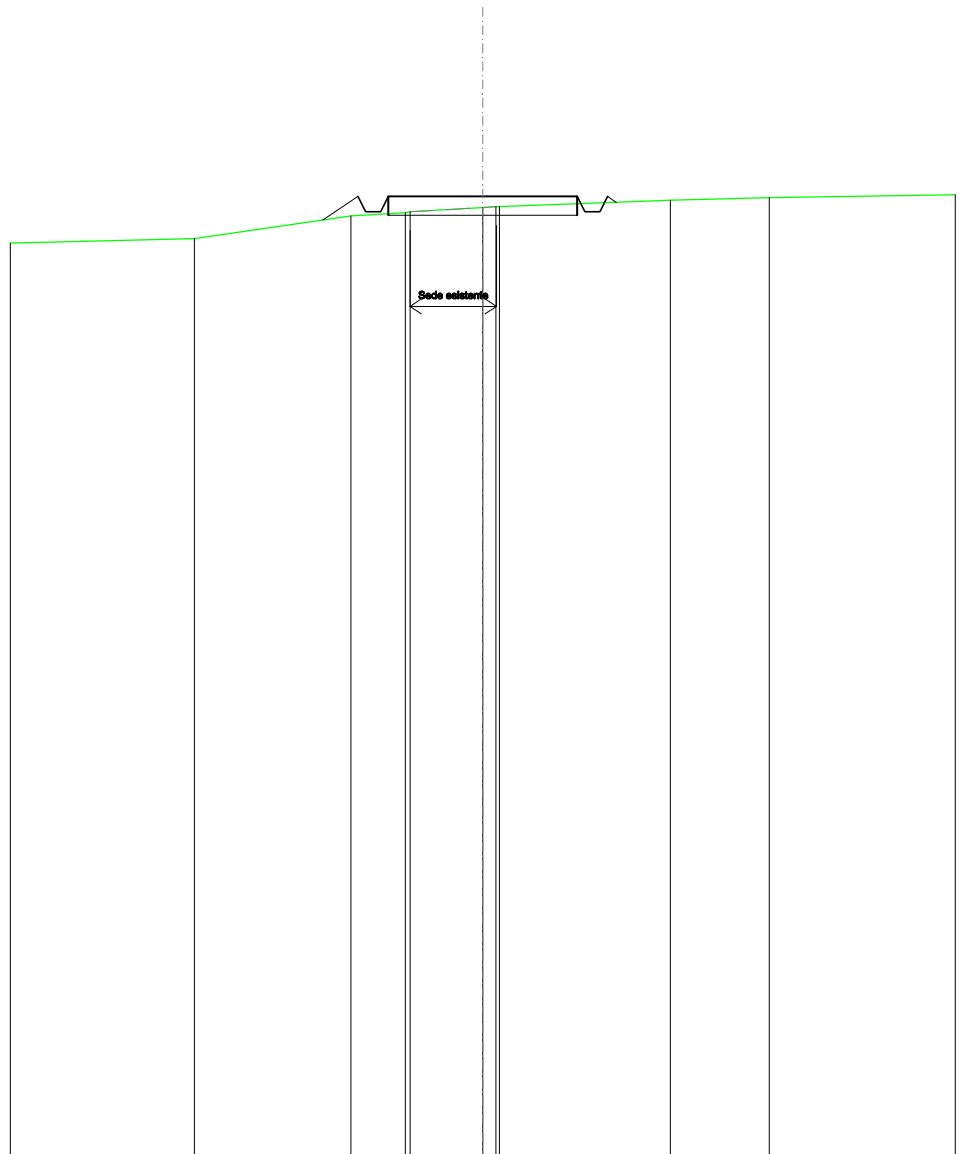
SCALA 1:200

QT.RIF. 440,000

QUOTE TERRENO	464,08	464,48	464,65	464,68	464,69	464,72	464,72	464,73
DIST.PARZIALI TERRENO	5,10	1,54	1,95	0,90	6,61	2,67		
QUOTE PROGETTO	464,39	465,41	465,01	465,01	465,41	465,41	465,01	465,41
DIST. PARZIALI PROGETTO	1,53	1,04	1,04	5,00	1,04	1,04	1,04	1,04

SCAVI E BONIFICHE	
FOSSO	0,113 m ²
SOVRASTRUTTURA STRADALE	
CASSONETTO	5,000 m
MANUFATTI	
SCAVO PER PIATTAFORMA	0,979 m ²
RILEVATO PER SCARPATE	0,407 m ²

SEZIONE N.: 94
 QT. PROGETTO: 465,408
 DIST.PROG.: 2325,000
 DIST.PREC.: 25,000
 DIST.SUCC.: 25,000



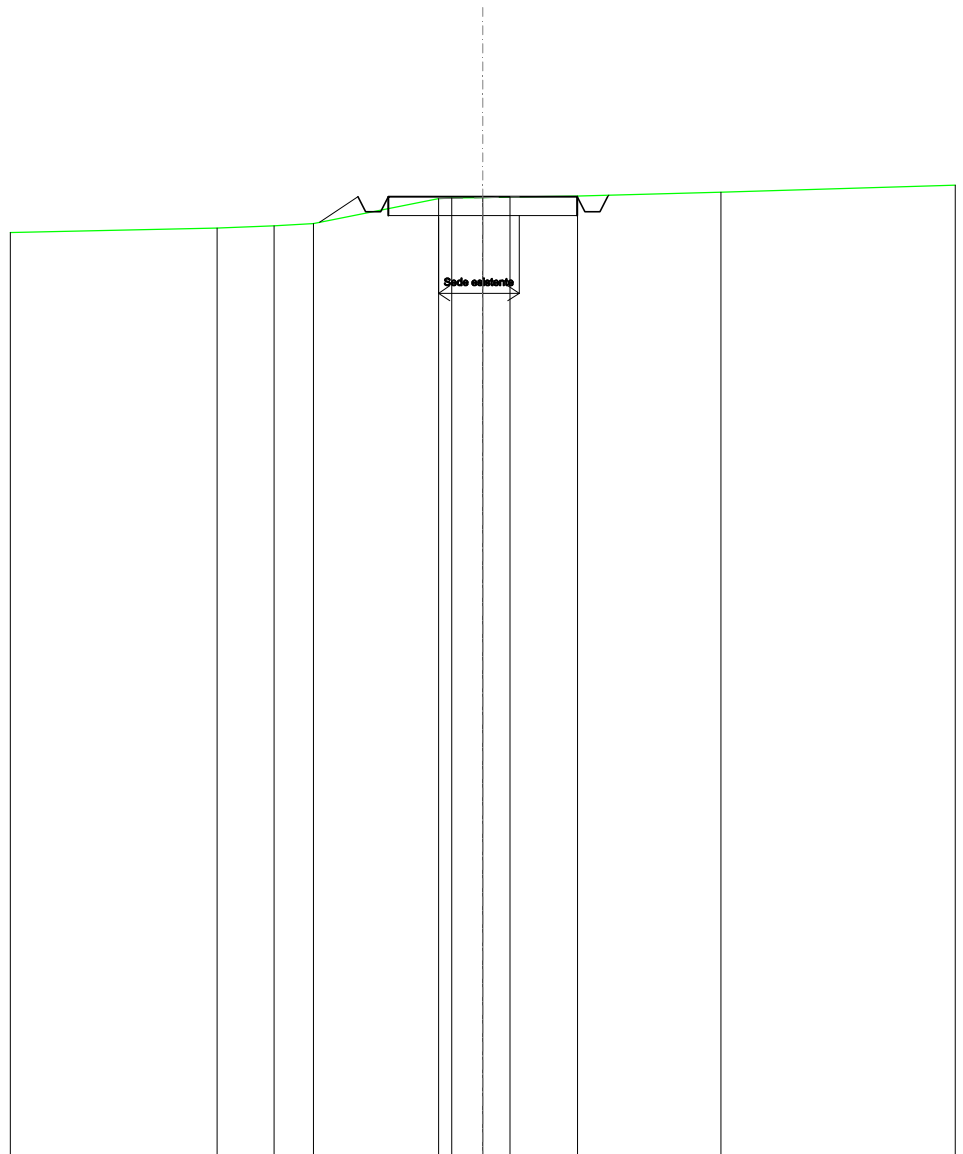
SCALA 1:200

QT.RIF. 440,000

QUOTE TERRENO	464,29	464,89	464,98	465,00	465,12	465,14	465,14	465,31	465,37
DIST.PARZIALI TERRENO		4,14	1,43	1,92			4,52	2,62	
QUOTE PROGETTO		464,79	465,41	465,01	465,01	465,41	465,41	465,01	465,41
DIST. PARZIALI PROGETTO			0,93			5,00			

SCAVI E BONIFICHE	
FOSSO	0,264 m ²
SOVRASTRUTTURA STRADALE	
CASSONETTO	5,000 m
MANUFATTI	
SCAVO PER PIATTAFORMA	2,192 m ²
SCAVO PER PARETI TRINCEA	0,001 m ²
RILEVATO PER SCARPATE	0,329 m ²

SEZIONE N.: 95
 QT. PROGETTO: 465,407
 DIST.PROG.: 2350,000
 DIST.PREC.: 25,000
 DIST.SUCC.: 25,000



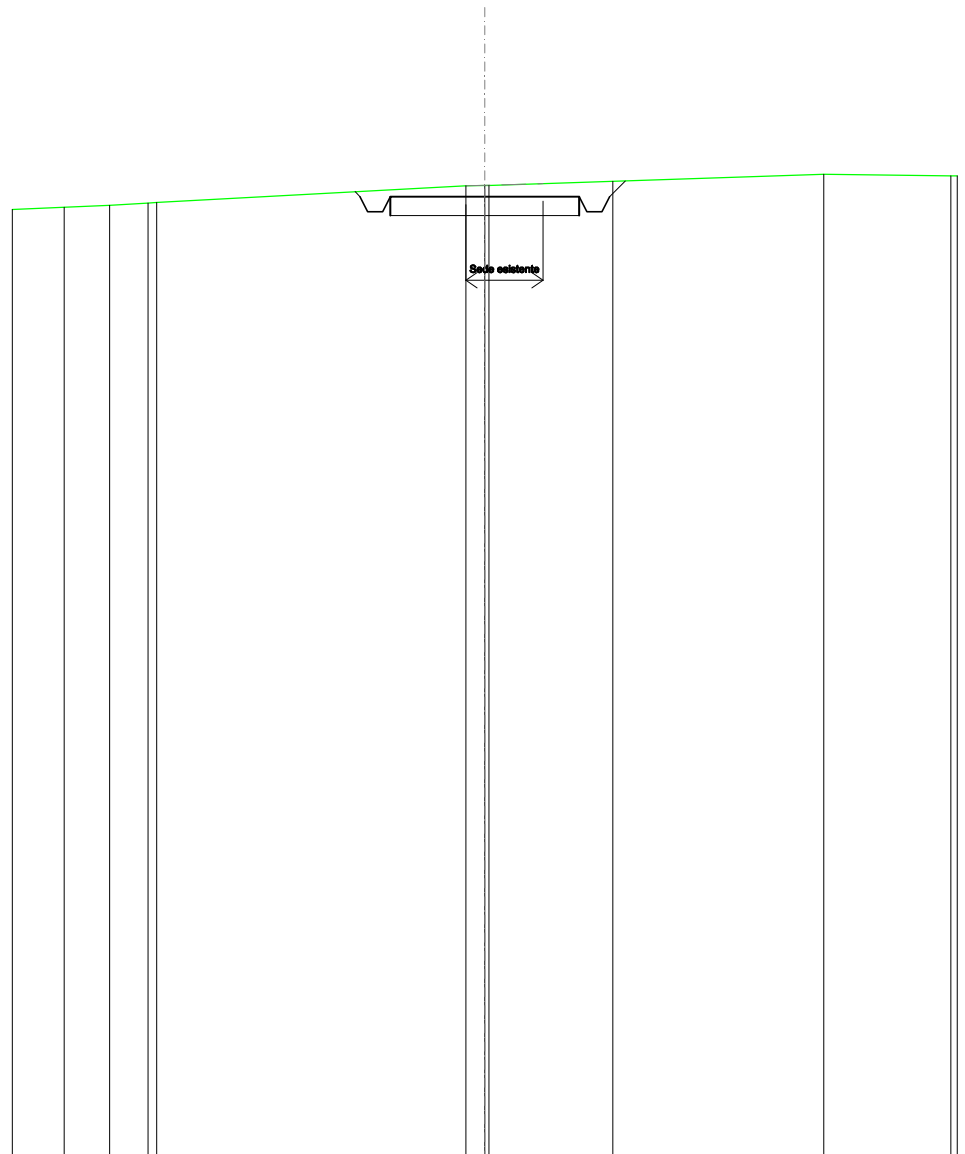
SCALA 1:200

QT.RIF. 440,000

QUOTE TERRENO	464,58	464,63	464,69	465,35	465,37	465,38	465,39	465,42	465,52
DIST.PARZIALI TERRENO	1,51	1,03	3,31	0,82	0,72	1,79	3,79		
QUOTE PROGETTO		464,73	465,41	465,01	465,01	465,41	465,41	465,01	465,41
DIST. PARZIALI PROGETTO		1,02				5,00			

SCAVI E BONIFICHE	
FOSSO	0,916 m ²
SOVRASTRUTTURA STRADALE	
CASSONETTO	5,000 m
MANUFATTI	
SCAVO PER PIATTAFORMA	3,950 m ²
SCAVO PER PARETI TRINCEA	0,091 m ²

SEZIONE N.: 96
 QT. PROGETTO: 465,406
 DIST.PROG.: 2375,000
 DIST.PREC.: 25,000
 DIST.SUCC.: 25,000



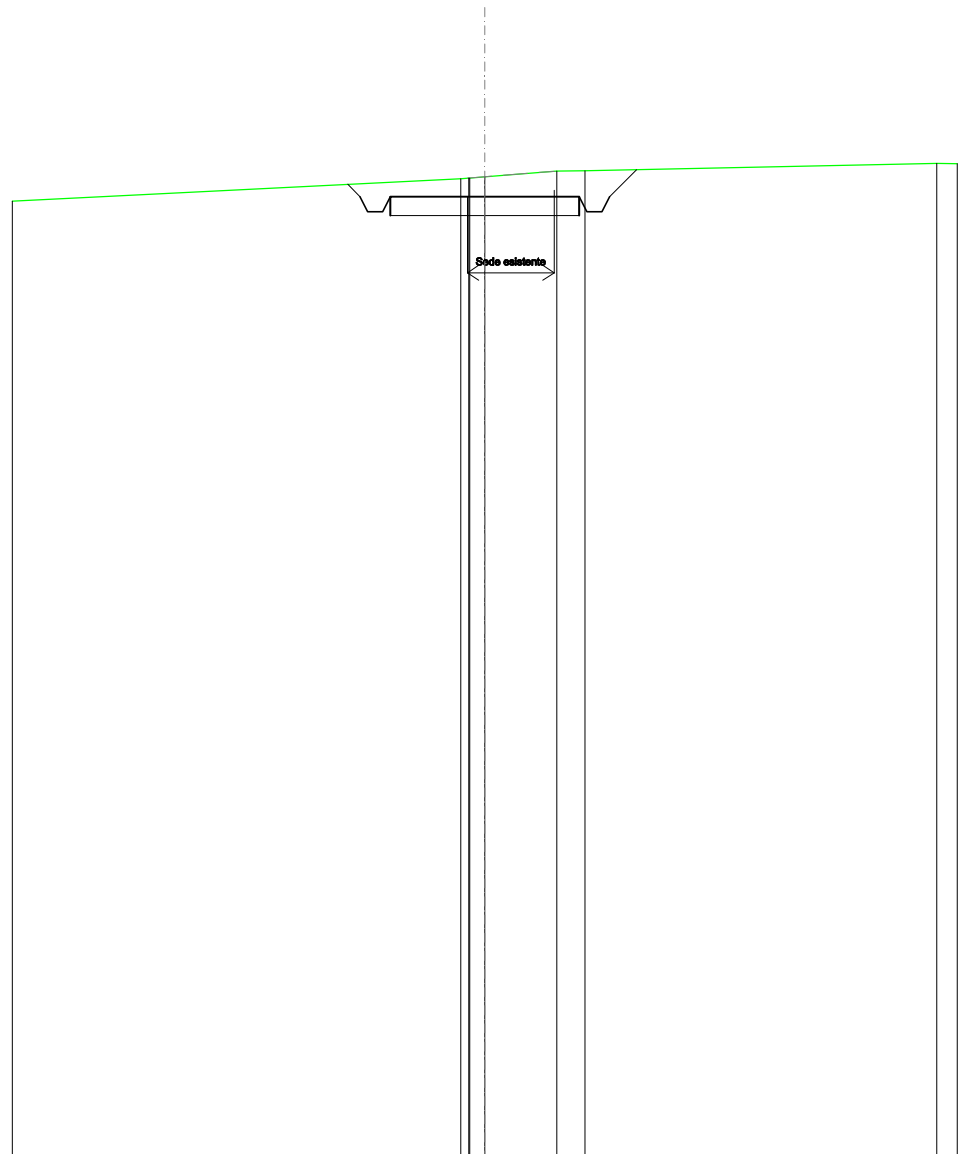
SCALA 1:200

QT.RIF. 440,000

QUOTE TERRENO	465,12	465,18	465,23 465,25	465,69 465,70 465,70	465,81	465,99
DIST.PARZIALI TERRENO	1,20	1,01	8,18	0,50	3,27	5,58
QUOTE PROGETTO				465,54 465,41 465,01 465,01 465,41	465,41 465,01 465,01 465,82	
DIST. PARZIALI PROGETTO				5,00		

SCAVI E BONIFICHE	
FOSSO	1,319 m ²
SOVRASTRUTTURA STRADALE	
CASSONETTO	5,000 m
MANUFATTI	
SCAVO PER PIATTAFORMA	5,166 m ²
SCAVO PER PARETI TRINCEA	0,302 m ²

SEZIONE N.: 97
 QT. PROGETTO: 465,404
 DIST.PROG.: 2400,000
 DIST.PREC.: 25,000
 DIST.SUCC.: 25,000



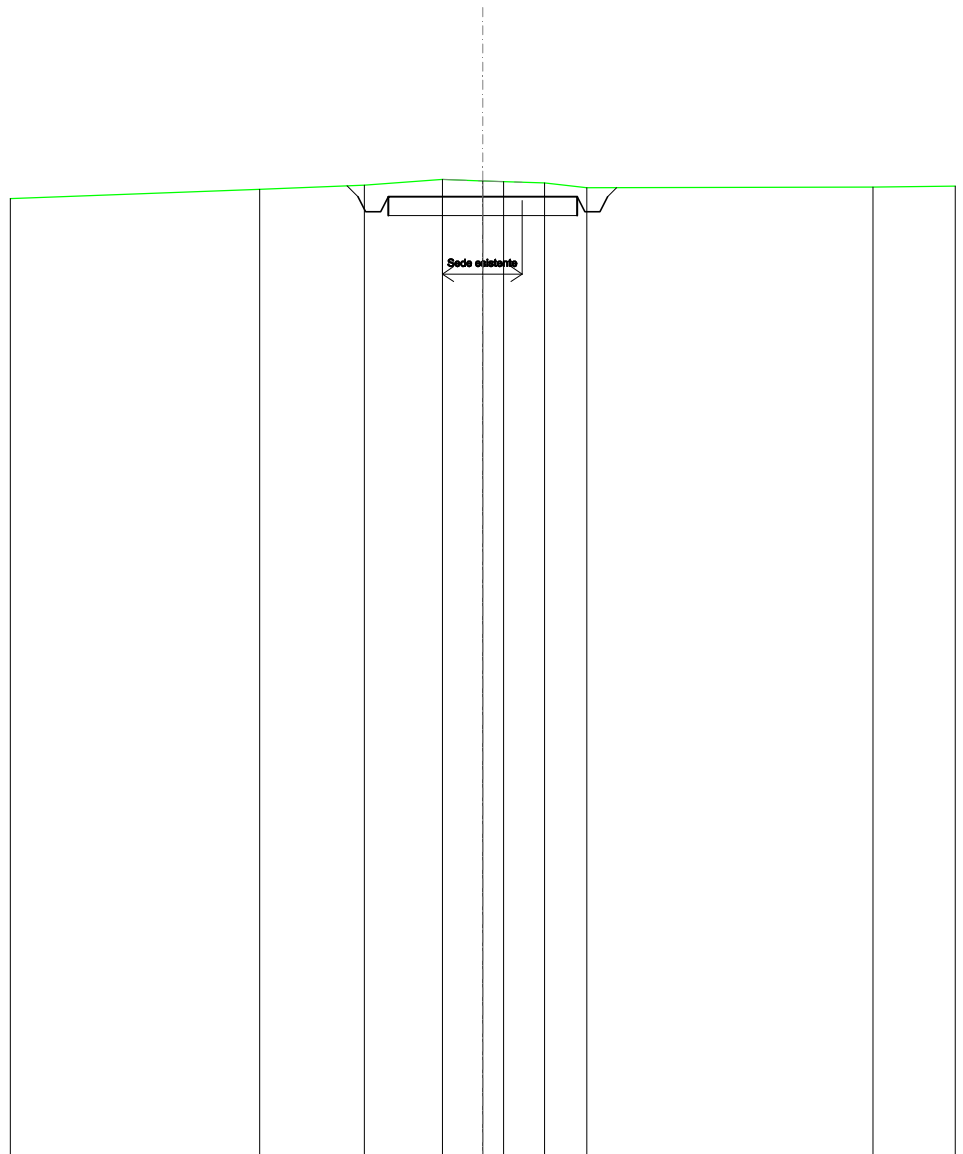
SCALA 1:200

QT.RIF. 440,000

QUOTE TERRENO		465,88	465,89	465,90	465,93	466,08	466,09	466,28
DIST.PARZIALI TERRENO			1,90	0,75		9,30		
QUOTE PROGETTO		465,73	465,40	465,00	465,40	465,40	465,00	465,40
DIST. PARZIALI PROGETTO			5,00	0,71				

SCAVI E BONIFICHE	
FOSSO	0,929 m ²
SOVRASTRUTTURA STRADALE	
CASSONETTO	5,000 m
MANUFATTI	
SCAVO PER PIATTAFORMA	4,442 m ²
SCAVO PER PARETI TRINCEA	0,071 m ²

SEZIONE N.: 98
 QT. PROGETTO: 465,403
 DIST.PROG.: 2425,000
 DIST.PREC.: 25,000
 DIST.SUCC.: 25,000



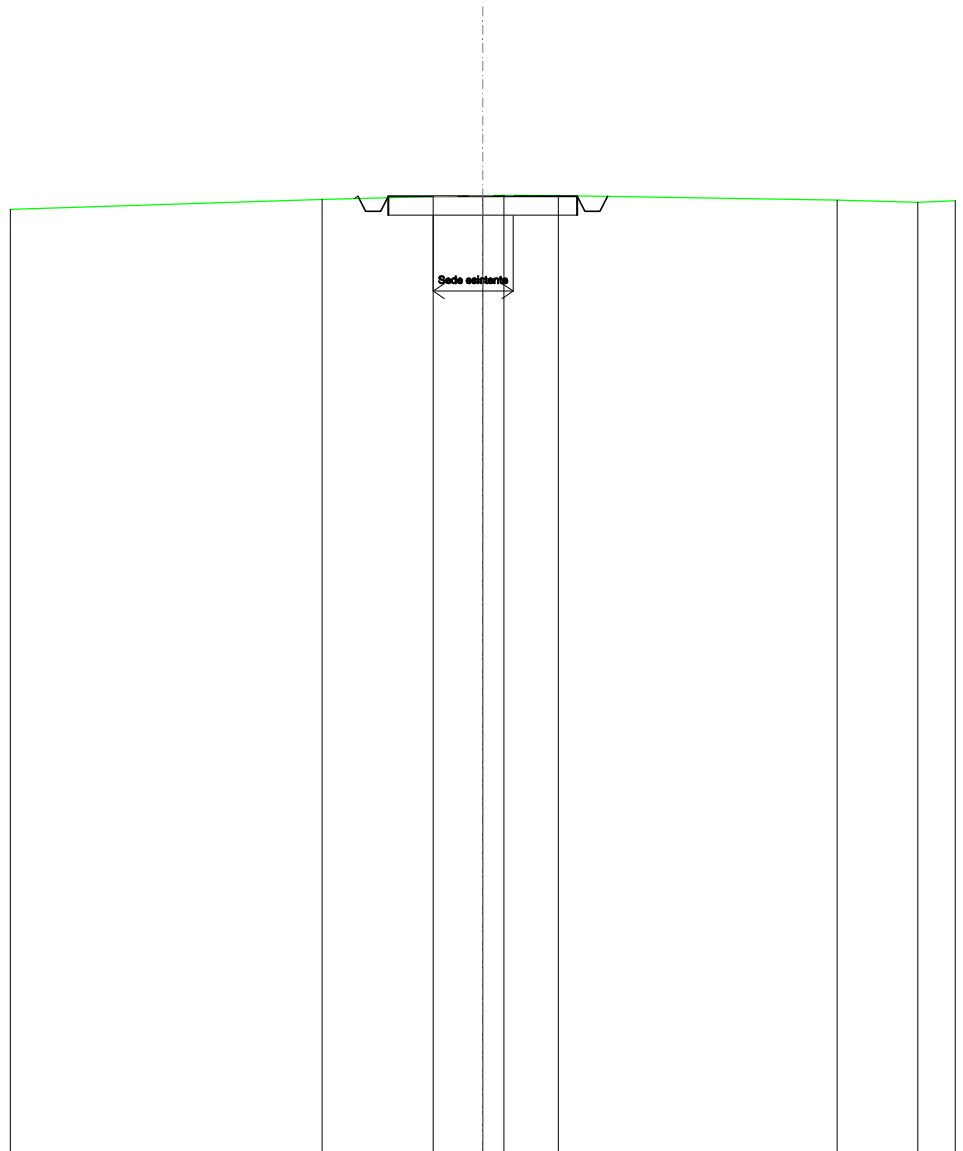
SCALA 1:200

QT.RIF. 440,000

QUOTE TERRENO	465,60	465,71	465,86	465,82	465,80	465,77	465,64	465,66
DIST.PARZIALI TERRENO	2,77	2,07	1,07	0,55	1,08	1,11	7,57	
QUOTE PROGETTO	465,69	465,40	465,00	465,40	465,00	465,40	465,64	465,64
DIST. PARZIALI PROGETTO			5,00					

SCAVI E BONIFICHE	
FOSSO	0,438 m ²
SOVRASTRUTTURA STRADALE	
CASSONETTO	5,000 m
MANUFATTI	
SCAVO PER PIATTAFORMA	2,502 m ²
RILEVATO PER SCARPATE	0,004 m ²

SEZIONE N.: 99
 QT. PROGETTO: 465,338
 DIST.PROG.: 2450,000
 DIST.PREC.: 25,000
 DIST.SUCC.: 25,000



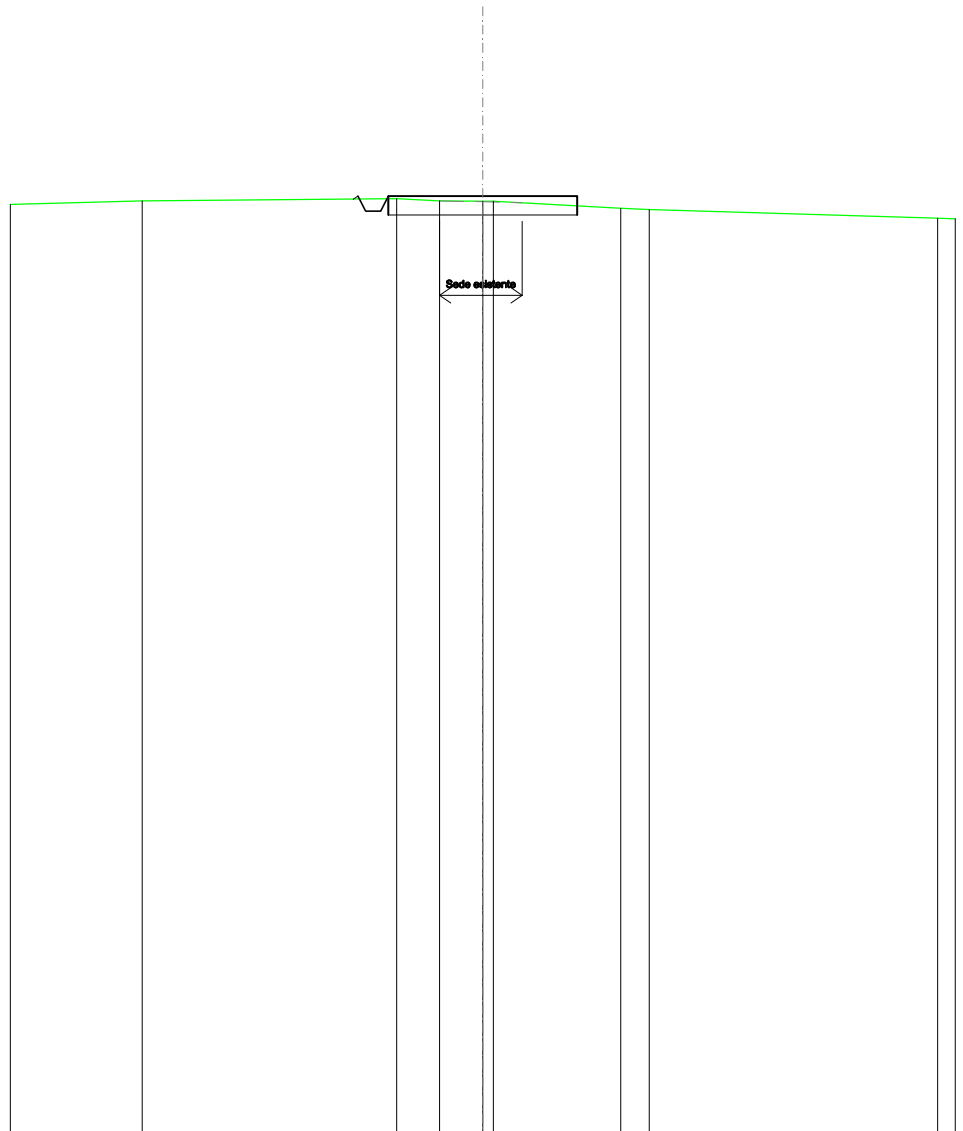
SCALA 1:200

QT.RIF. 440,000

QUOTE TERRENO	465,25	465,33	465,35	465,36	465,35	465,24	465,18
DIST.PARZIALI TERRENO	2,94	1,32	0,56	1,44	7,38	2,13	
QUOTE PROGETTO	465,27	465,34	464,94	465,34	465,34	464,94	465,33
DIST. PARZIALI PROGETTO			5,00				

SCAVI E BONIFICHE	
FOSSO	0,179 m ²
SOVRASTRUTTURA STRADALE	
CASSONETTO	5,000 m
MANUFATTI	
SCAVO PER PIATTAFORMA	1,735 m ²
RILEVATO PER SCARPATE	0,008 m ²

SEZIONE N.: 100
 QT. PROGETTO: 464,813
 DIST.PROG.: 2475,000
 DIST.PREC.: 25,000
 DIST.SUCC.: 25,000



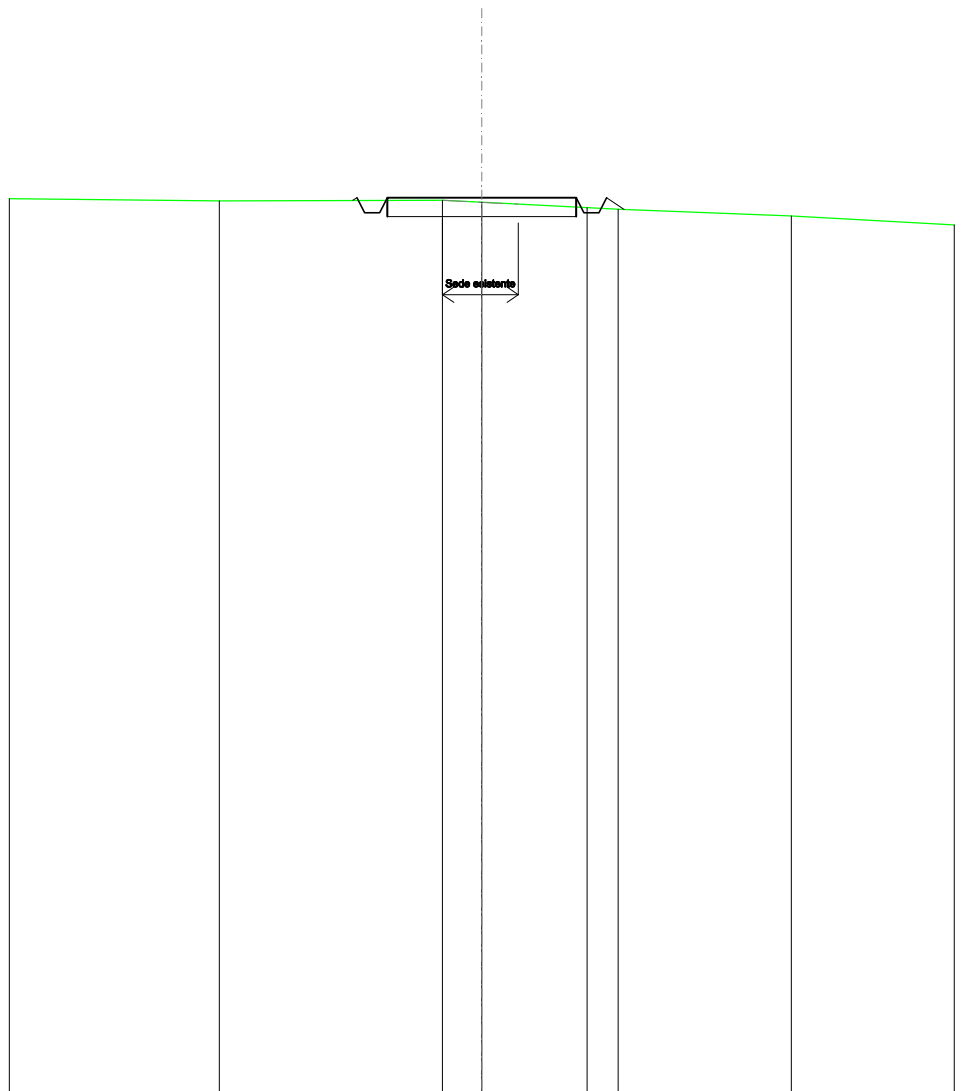
SCALA 1:200

QT.RIF. 440,000

QUOTE TERRENO	464,68	464,74	464,69	464,68	464,49
DIST.PARZIALI TERRENO	6,73	1,14	1,14	3,37	0,76
QUOTE PROGETTO		464,73	464,81	464,41	464,81
DIST. PARZIALI PROGETTO					

SCAVI E BONIFICHE	
FOSSO	0,245 m ²
SOVRASTRUTTURA STRADALE	
CASSONETTO	5,000 m
MANUFATTI	
SCAVO PER PIATTAFORMA	1,838 m ²
RILEVATO PER SCARPATE	0,112 m ²

SEZIONE N.: 102
 QT. PROGETTO: 463,711
 DIST.PROG.: 2525,000
 DIST.PREC.: 25,000
 DIST.SUCC.: 25,000



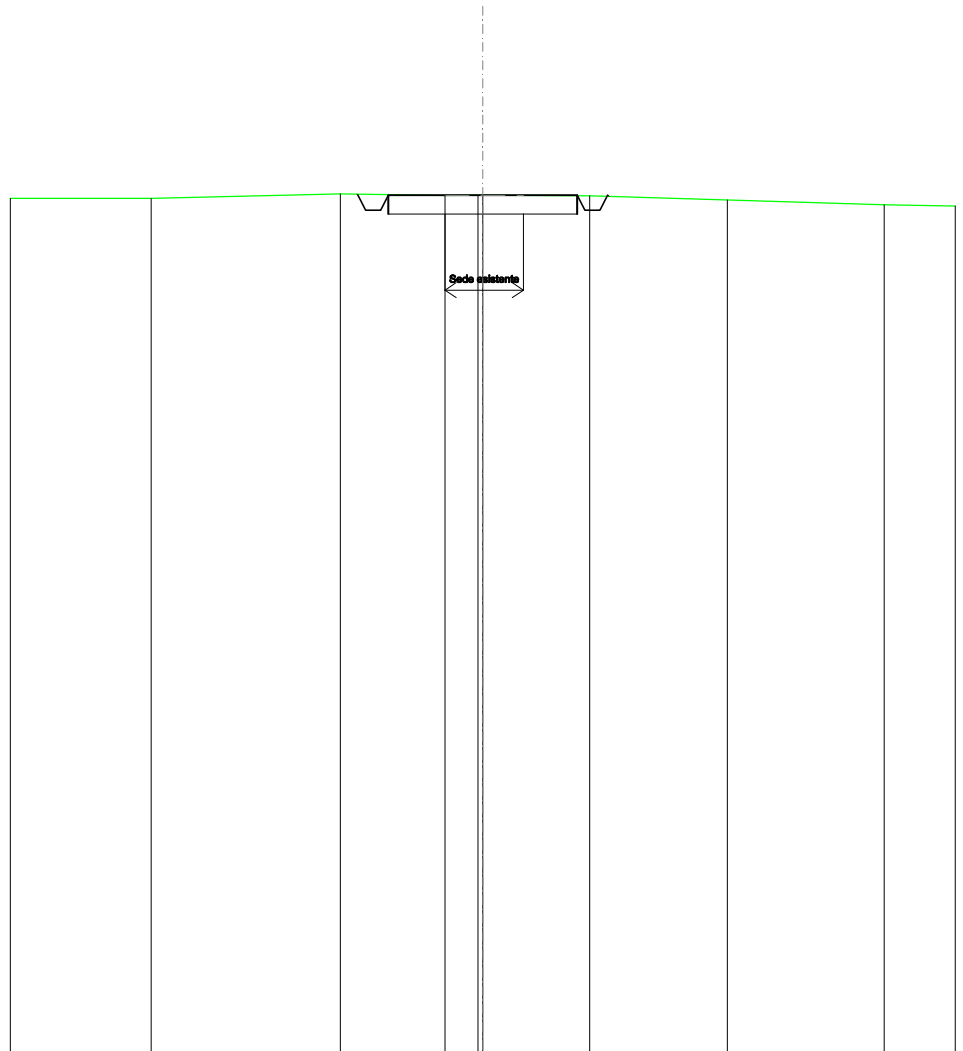
SCALA 1:200

QT.RIF. 440,000

QUOTE TERRENO	463,63	463,64	463,59	463,44	463,40	463,23
DIST.PARZIALI TERRENO	5,90	1,04	2,79	0,82	4,58	
QUOTE PROGETTO	463,64	463,71	463,31	463,71	463,31	463,40
DIST. PARZIALI PROGETTO		5,00				

SCAVI E BONIFICHE	
FOSSO	0,481 m ²
SOVRASTRUTTURA STRADALE	
CASSONETTO	5,000 m
MANUFATTI	
SCAVO PER PIATTAFORMA	2,477 m ²
SCAVO PER PARETI TRINCEA	0,000 m ²
RILEVATO PER SCARPATE	0,001 m ²

SEZIONE N.: 103
 QT. PROGETTO: 462,719
 DIST.PROG.: 2550,000
 DIST.PREC.: 25,000
 DIST.SUCC.: 25,000



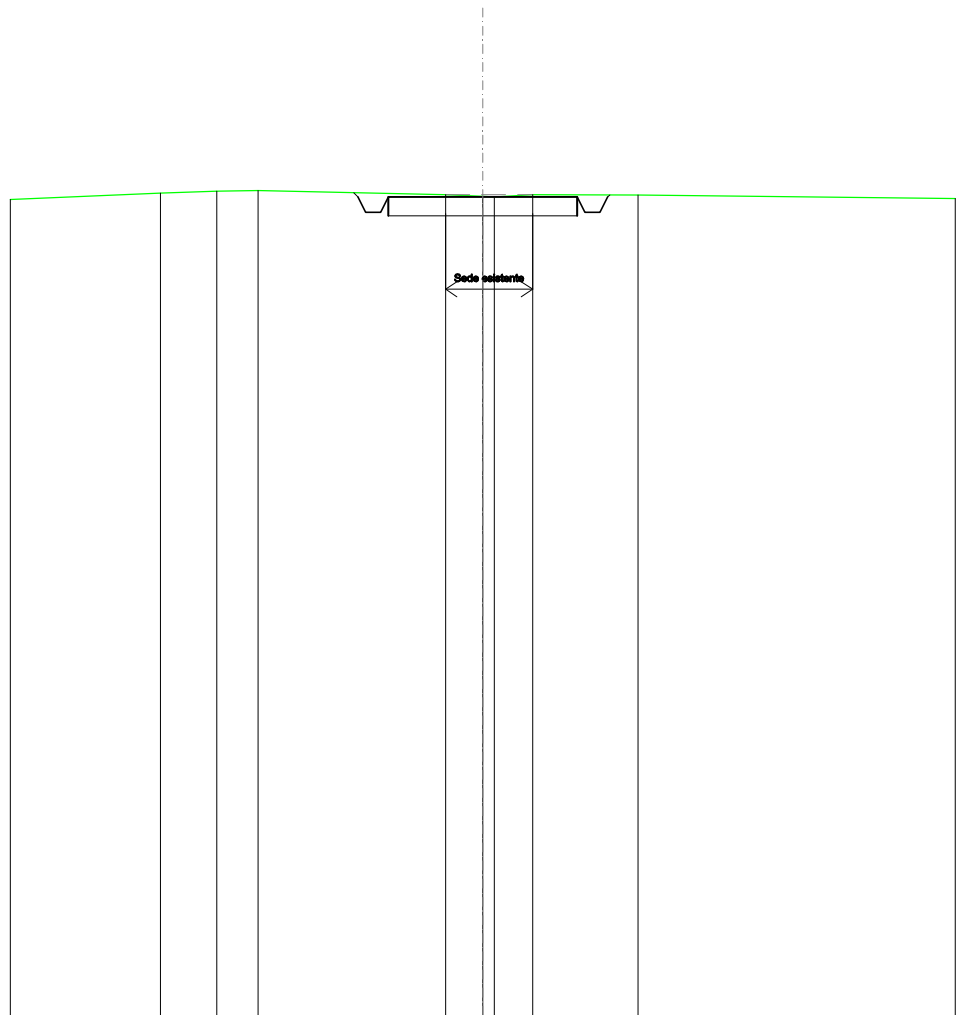
SCALA 1:200

QT.RIF. 440,000

QUOTE TERRENO	462,63	462,75	462,71	462,72	462,72	462,71	462,59	462,47
DIST.PARZIALI TERRENO	5,00	2,76	0,88	2,82	3,64	4,15		
QUOTE PROGETTO		462,74	462,72	462,32	462,32	462,72	462,69	
DIST. PARZIALI PROGETTO			5,00					

SCAVI E BONIFICHE	
FOSSO	0,611 m ²
SOVRASTRUTTURA STRADALE	
CASSONETTO	5,000 m
MANUFATTI	
SCAVO PER PIATTAFORMA	2,770 m ²
SCAVO PER PARETI TRINCEA	0,008 m ²

SEZIONE N.: 104
 QT. PROGETTO: 461,717
 DIST.PROG.: 2575,000
 DIST.PREC.: 25,000
 DIST.SUCC.: 25,000



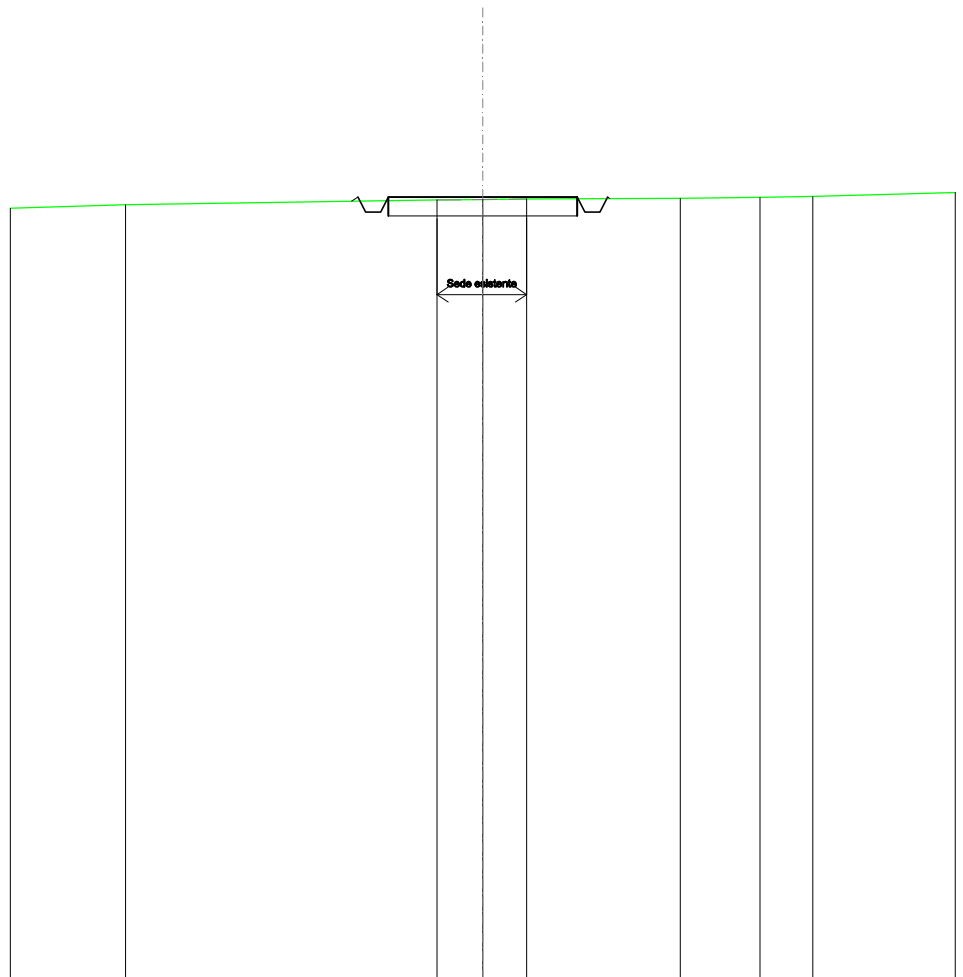
SCALA 1:200

QT.RIF. 440,000

QUOTE TERRENO	461,82	461,88	461,89	461,78	461,73	461,72	461,78	461,77
DIST.PARZIALI TERRENO	1,49	1,08	4,96	0,88	1,01	2,78		
QUOTE PROGETTO				461,83	461,72	461,32	461,72	461,72
DIST. PARZIALI PROGETTO					5,00			

SCAVI E BONIFICHE	
FOSSO	0,365 m ²
SOVRASTRUTTURA STRADALE	
CASSONETTO	5,000 m
MANUFATTI	
SCAVO PER PIATTAFORMA	2,152 m ²
RILEVATO PER SCARPATE	0,018 m ²

SEZIONE N.: 105
 QT. PROGETTO: 460,715
 DIST.PROG.: 2600,000
 DIST.PREC.: 25,000
 DIST.SUCC.: 25,000



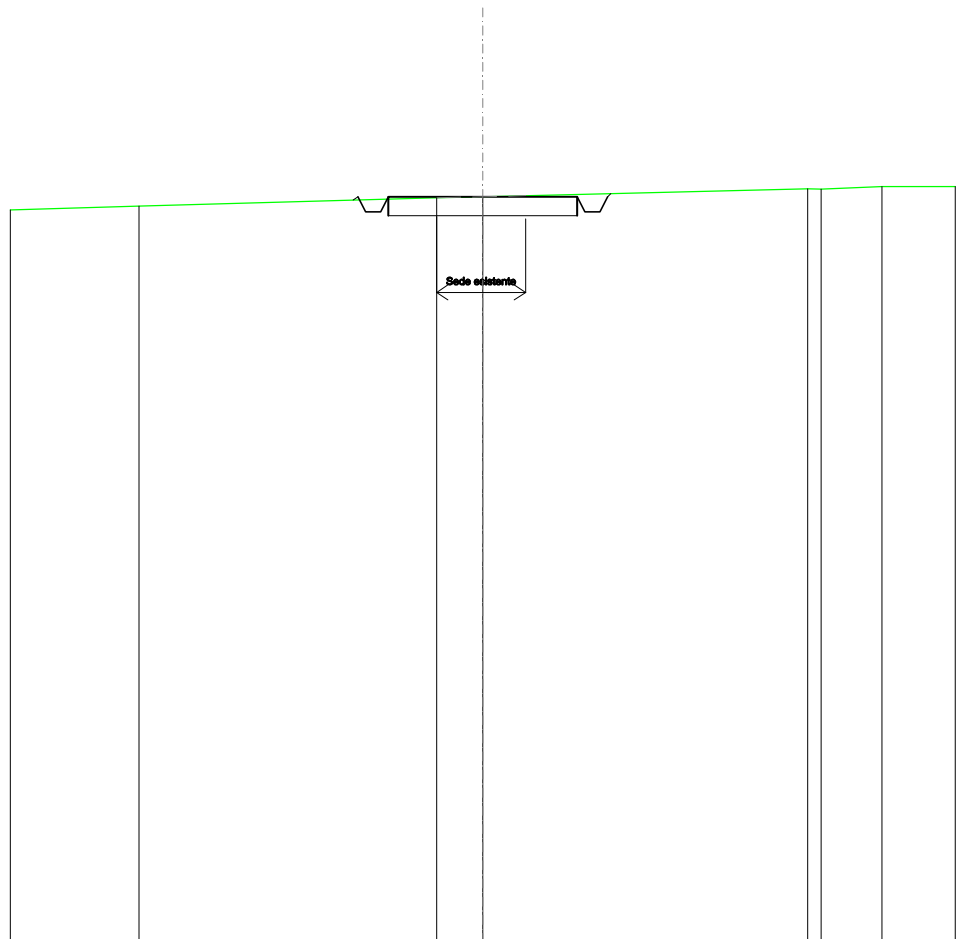
SCALA 1:200

QT.RIF. 440,000

QUOTE TERRENO	460,51	460,63	460,65	460,66	460,68	460,71	460,73
DIST.PARZIALI TERRENO	8,24	1,21	1,16	4,06	2,11	1,40	
QUOTE PROGETTO		460,60	460,71	460,31	460,71	460,31	460,71
DIST. PARZIALI PROGETTO			5,00				

SCAVI E BONIFICHE	
FOSSO	0,484 m ²
SOVRASTRUTTURA STRADALE	
CASSONETTO	5,000 m
MANUFATTI	
SCAVO PER PIATTAFORMA	2,515 m ²
SCAVO PER PARETI TRINCEA	0,004 m ²
RILEVATO PER SCARPATE	0,008 m ²

SEZIONE N.: 106
 QT. PROGETTO: 459,712
 DIST.PROG.: 2625,000
 DIST.PREC.: 25,000
 DIST.SUCC.: 25,000



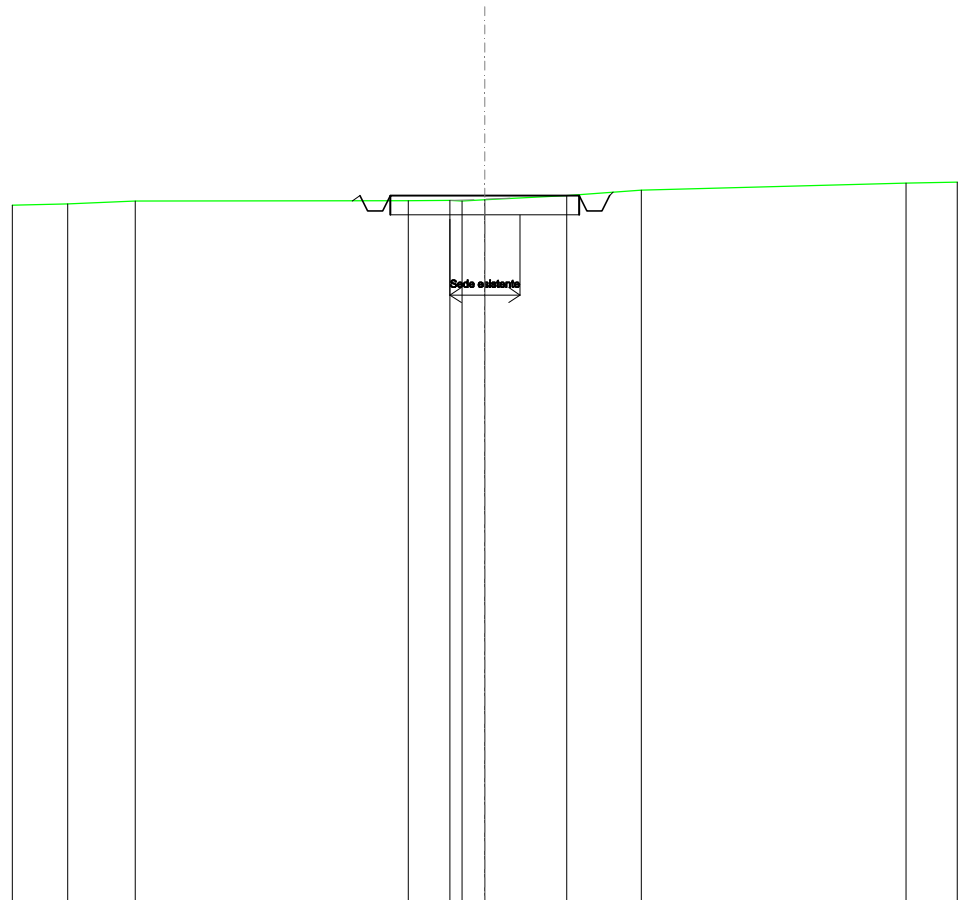
SCALA 1:200

QT.RIF. 440,000

QUOTE TERRENO	459,47	459,69	459,72	459,93	459,91	459,98
DIST.PARZIALI TERRENO	7,87	1,22	8,60	1,61		
QUOTE PROGETTO		459,62 459,71 459,31 459,31 459,71	459,71	459,71 459,31 459,31 459,71 459,80		
DIST. PARZIALI PROGETTO		5,00				

SCAVI E BONIFICHE	
FOSSO	0,427 m ²
SOVRASTRUTTURA STRADALE	
CASSONETTO	5,000 m
MANUFATTI	
SCAVO PER PIATTAFORMA	2,076 m ²
SCAVO PER PARETI TRINCEA	0,004 m ²
RILEVATO PER SCARPATE	0,023 m ²

SEZIONE N.: 107
 QT. PROGETTO: 458,710
 DIST.PROG.: 2650,000
 DIST.PREC.: 25,000
 DIST.SUCC.: 25,000



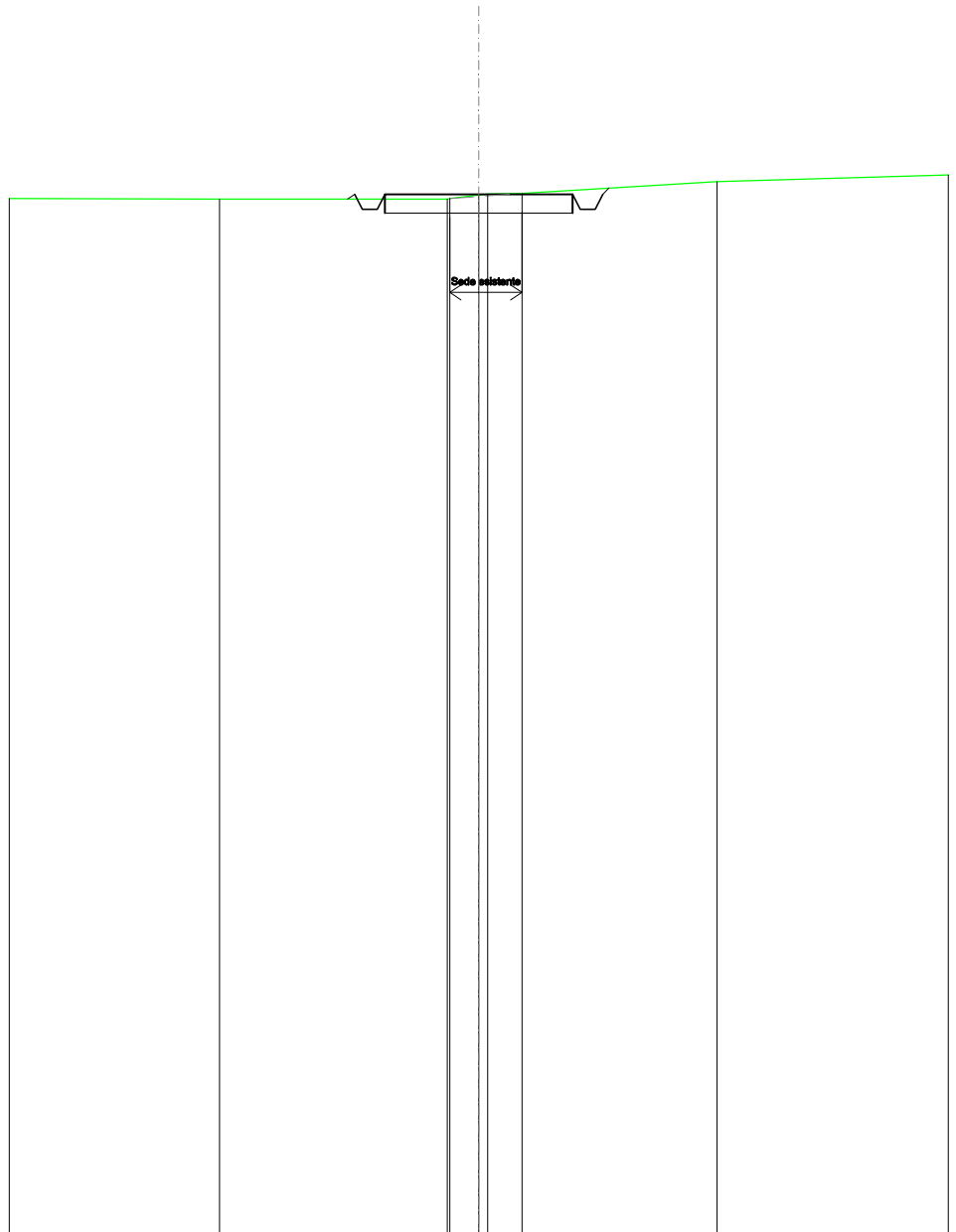
SCALA 1:200

QT.RIF. 440,000

QUOTE TERRENO	458,49	458,57		458,58	458,58	458,57	458,61	458,72	458,86	459,04	
DIST.PARZIALI TERRENO	1,79		7,22	1,10	0,80	2,17		1,97		7,01	
QUOTE PROGETTO				458,57	458,71	458,31	458,71	458,71	458,31	458,71	458,80
DIST. PARZIALI PROGETTO							5,00				

SCAVI E BONIFICHE	
FOSSO	0,488 m ²
SOVRASTRUTTURA STRADALE	
CASSONETTO	5,000 m
MANUFATTI	
SCAVO PER PIATTAFORMA	2,326 m ²
SCAVO PER PARETI TRINCEA	0,013 m ²
RILEVATO PER SCARPATE	0,021 m ²

SEZIONE N.: 108
 QT. PROGETTO: 457,708
 DIST.PROG.: 2675,000
 DIST.PREC.: 25,000
 DIST.SUCC.: 25,000



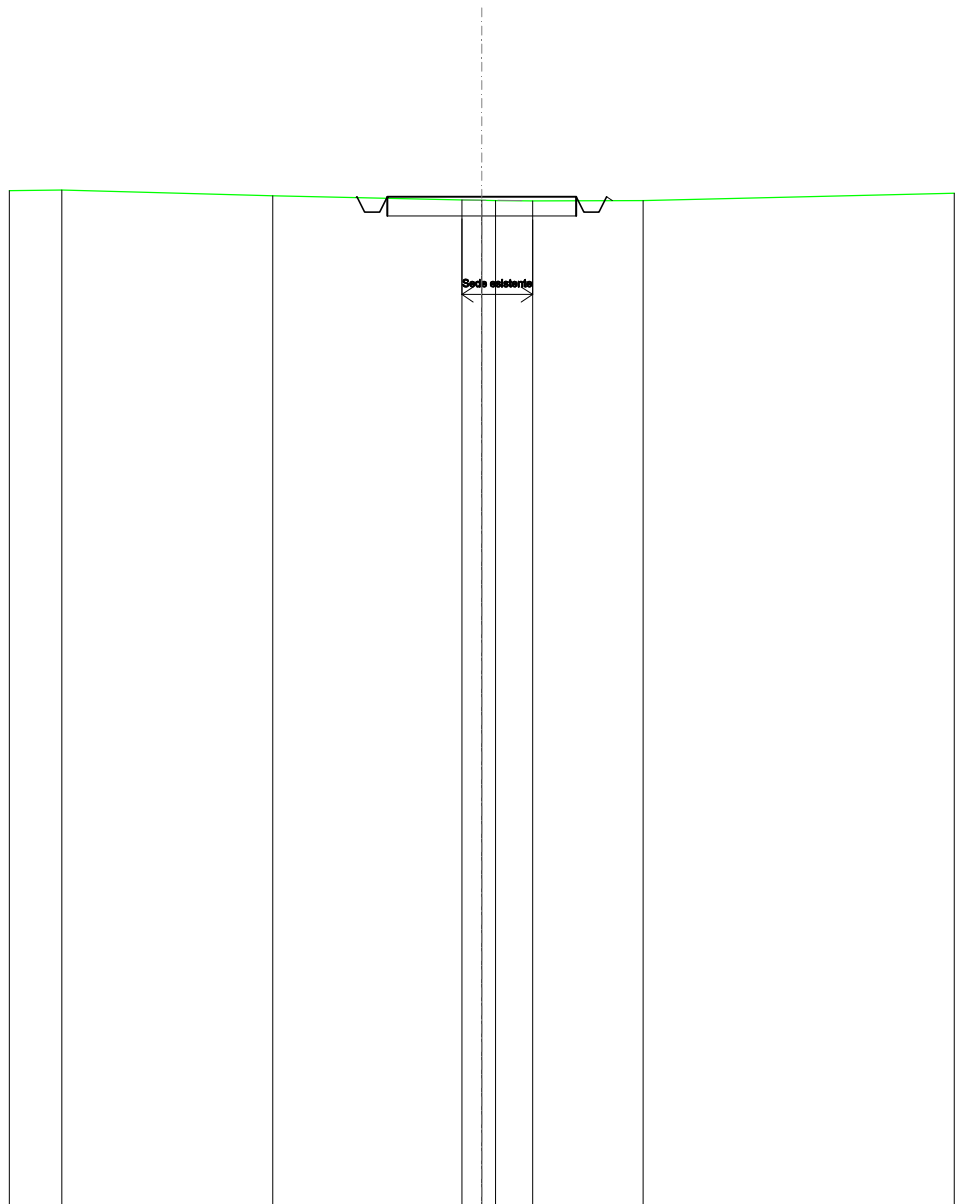
SCALA 1:200

QT.RIF. 430,000

QUOTE TERRENO	457,58	457,58	457,60	457,69	457,72	457,73	458,05
DIST.PARZIALI TERRENO		6,06	0,77	0,91		5,20	
QUOTE PROGETTO		457,58	457,71	457,31	457,71	457,31	457,87
DIST. PARZIALI PROGETTO			5,00				

SCAVI E BONIFICHE	
FOSSO	0,383 m ²
SOVRASTRUTTURA STRADALE	
CASSONETTO	5,000 m
MANUFATTI	
SCAVO PER PIATTAFORMA	2,091 m ²
RILEVATO PER SCARPATE	0,014 m ²

SEZIONE N.: 109
 QT. PROGETTO: 456,720
 DIST.PROG.: 2700,000
 DIST.PREC.: 25,000
 DIST.SUCC.: 25,000



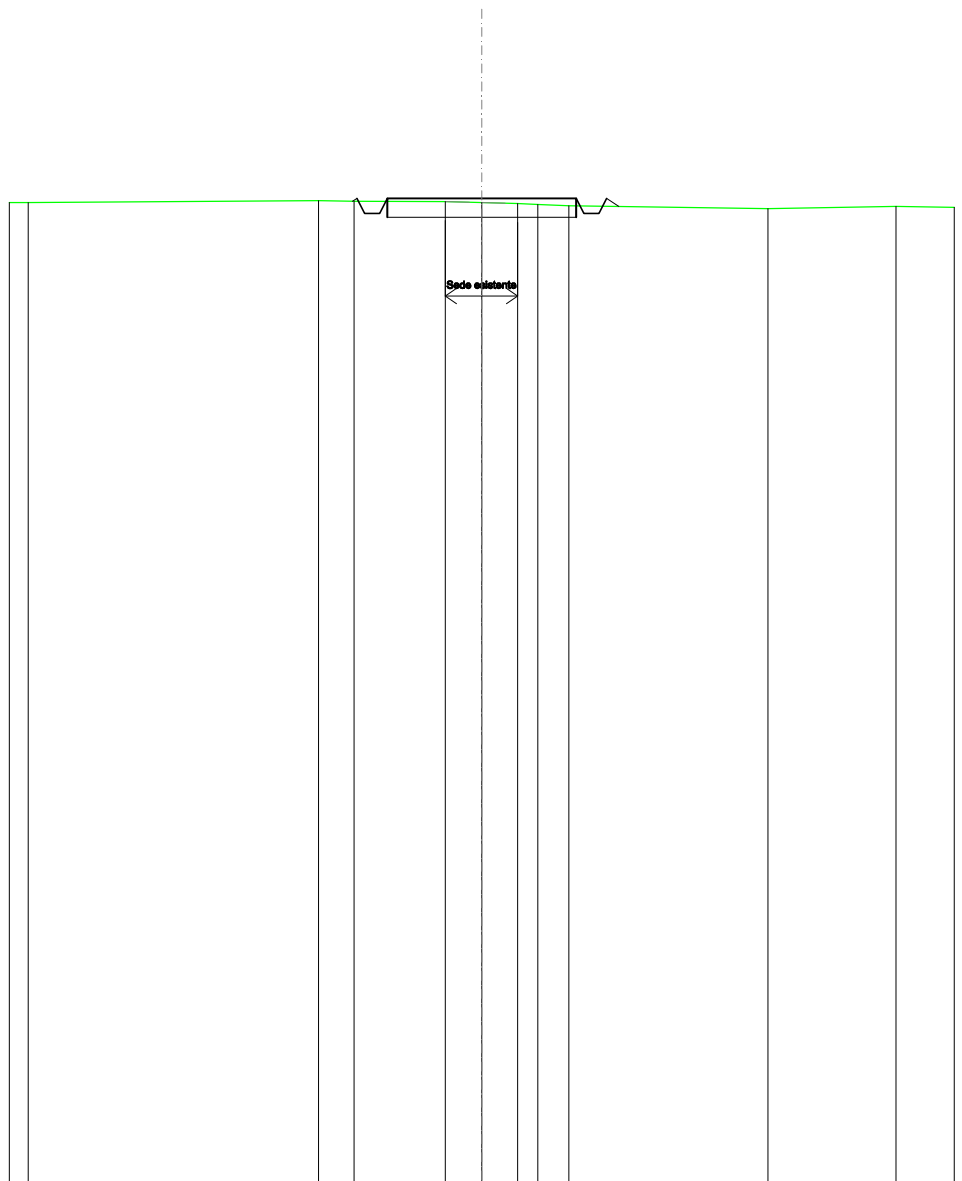
SCALA 1:200

QT.RIF. 430,000

QUOTE TERRENO	456,90	456,75	456,64	456,63	456,62	456,61	456,62
DIST.PARZIALI TERRENO	5,58	5,00	0,53	0,98	2,92		
QUOTE PROGETTO			456,70	456,72	456,32	456,32	456,72
DIST. PARZIALI PROGETTO			5,00				

SCAVI E BONIFICHE	
FOSSO	0,276 m ²
SOVRASTRUTTURA STRADALE	
CASSONETTO	5,000 m
MANUFATTI	
SCAVO PER PIATTAFORMA	1,898 m ²
RILEVATO PER SCARPATE	0,063 m ²

SEZIONE N.: 110
 QT. PROGETTO: 456,072
 DIST.PROG.: 2725,000
 DIST.PREC.: 25,000
 DIST.SUCC.: 25,000



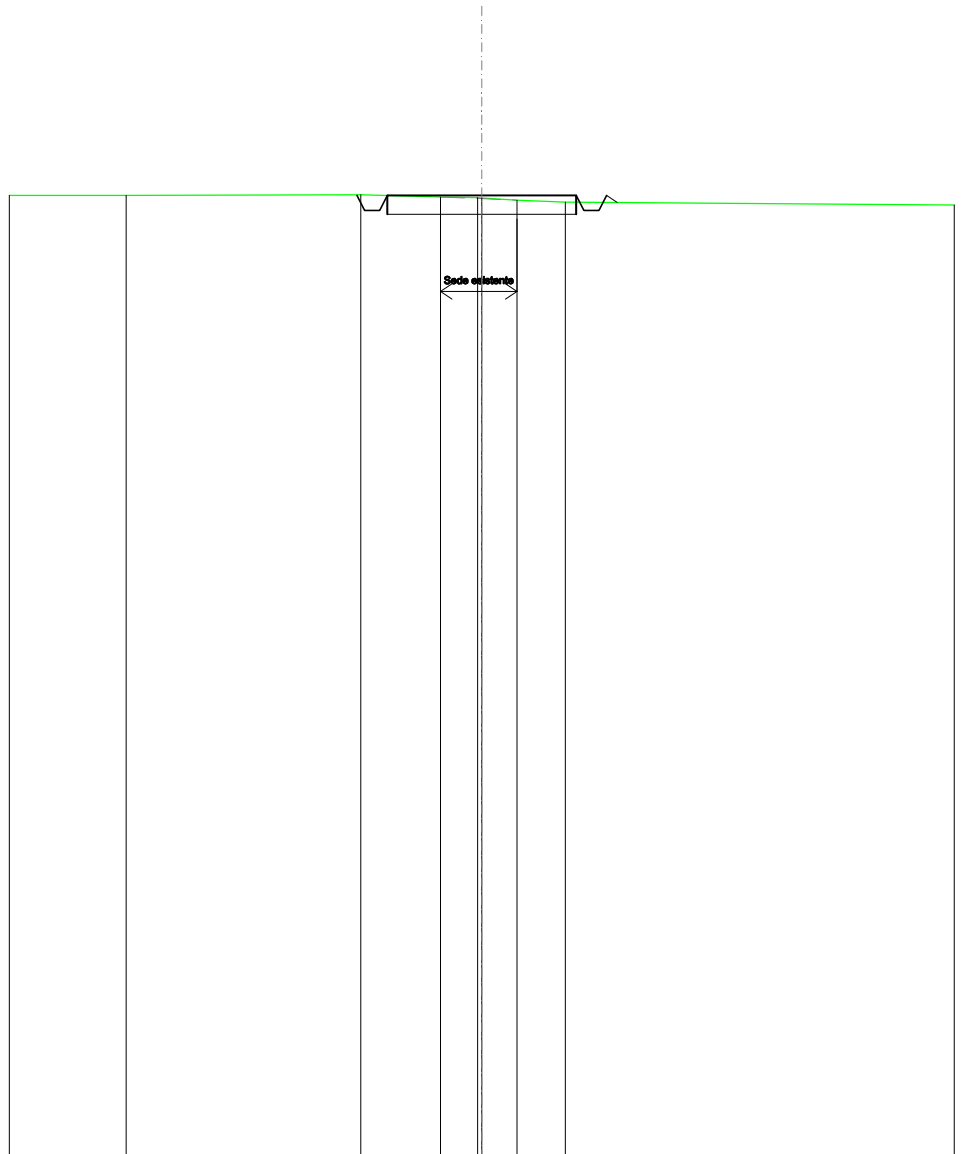
SCALA 1:200

QT.RIF. 430,000

QUOTE TERRENO	455,96	456,01	455,99	455,99	455,96	455,94	455,91	455,88	455,80	455,86
DIST.PARZIALI TERRENO	7,68	0,84	2,41	0,97	0,95	0,53	0,82	5,27	3,38	
QUOTE PROGETTO		455,99	456,07	455,67	455,67	456,07	455,67	455,67	455,86	
DIST. PARZIALI PROGETTO					5,00					

SCAVI E BONIFICHE	
FOSSO	0,355 m ²
SOVRASTRUTTURA STRADALE	
CASSONETTO	5,000 m
MANUFATTI	
SCAVO PER PIATTAFORMA	2,073 m ²
RILEVATO PER SCARPATE	0,042 m ²

SEZIONE N.: 111
 QT. PROGETTO: 455,438
 DIST.PROG.: 2750,000
 DIST.PREC.: 25,000
 DIST.SUCC.: 25,000



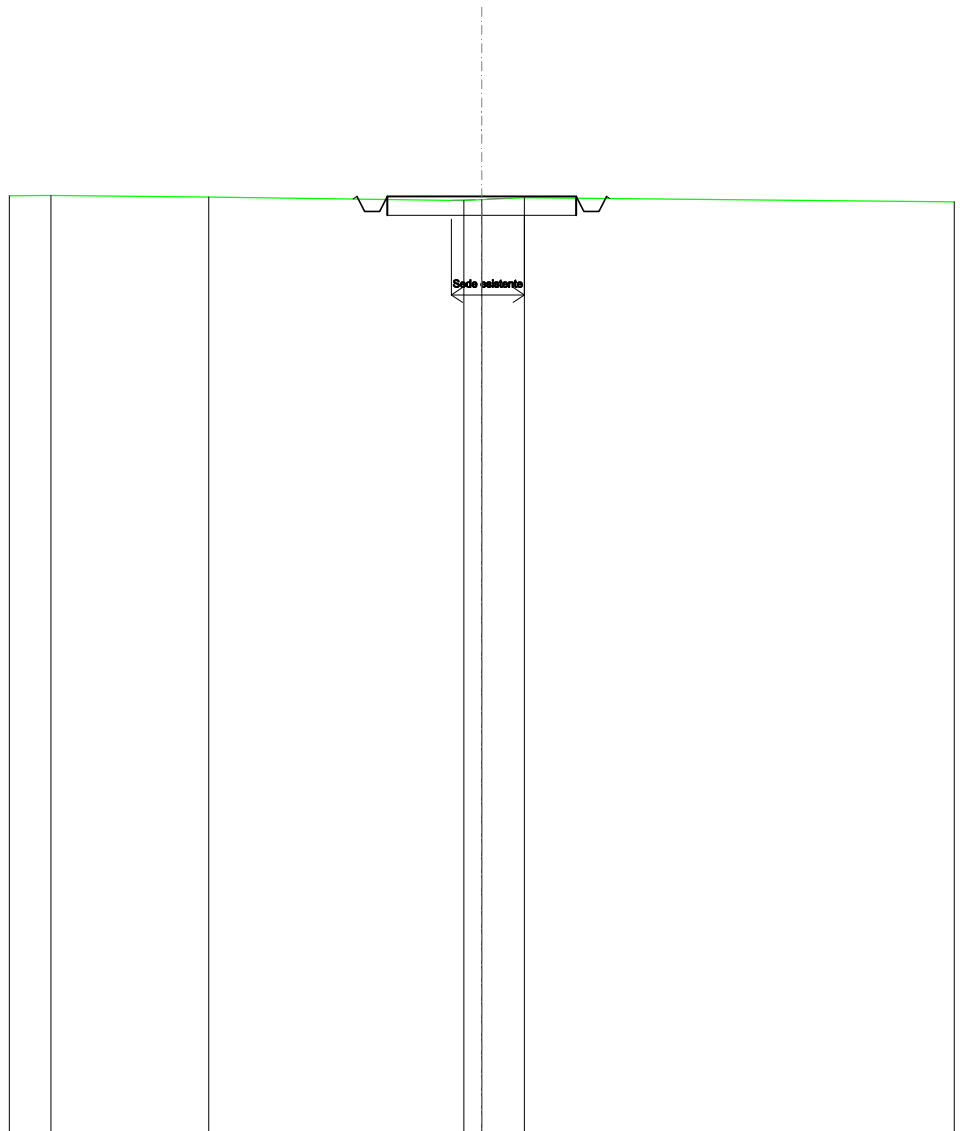
SCALA 1:200

QT.RIF. 430,000

QUOTE TERRENO	455,43	455,45	455,40	455,37	455,31	455,26
DIST.PARZIALI TERRENO	6,21	2,11	0,98	0,93	1,28	
QUOTE PROGETTO		455,45 455,44 455,04 455,04 455,44	455,44	455,44		455,44 455,04 455,44 455,25
DIST. PARZIALI PROGETTO			5,00			

SCAVI E BONIFICHE	
FOSSO	0,379 m ²
SOVRASTRUTTURA STRADALE	
CASSONETTO	5,000 m
MANUFATTI	
SCAVO PER PIATTAFORMA	2,126 m ²
RILEVATO PER SCARPATE	0,011 m ²

SEZIONE N.: 112
 QT. PROGETTO: 454,804
 DIST.PROG.: 2775,000
 DIST.PREC.: 25,000
 DIST.SUCC.: 25,000



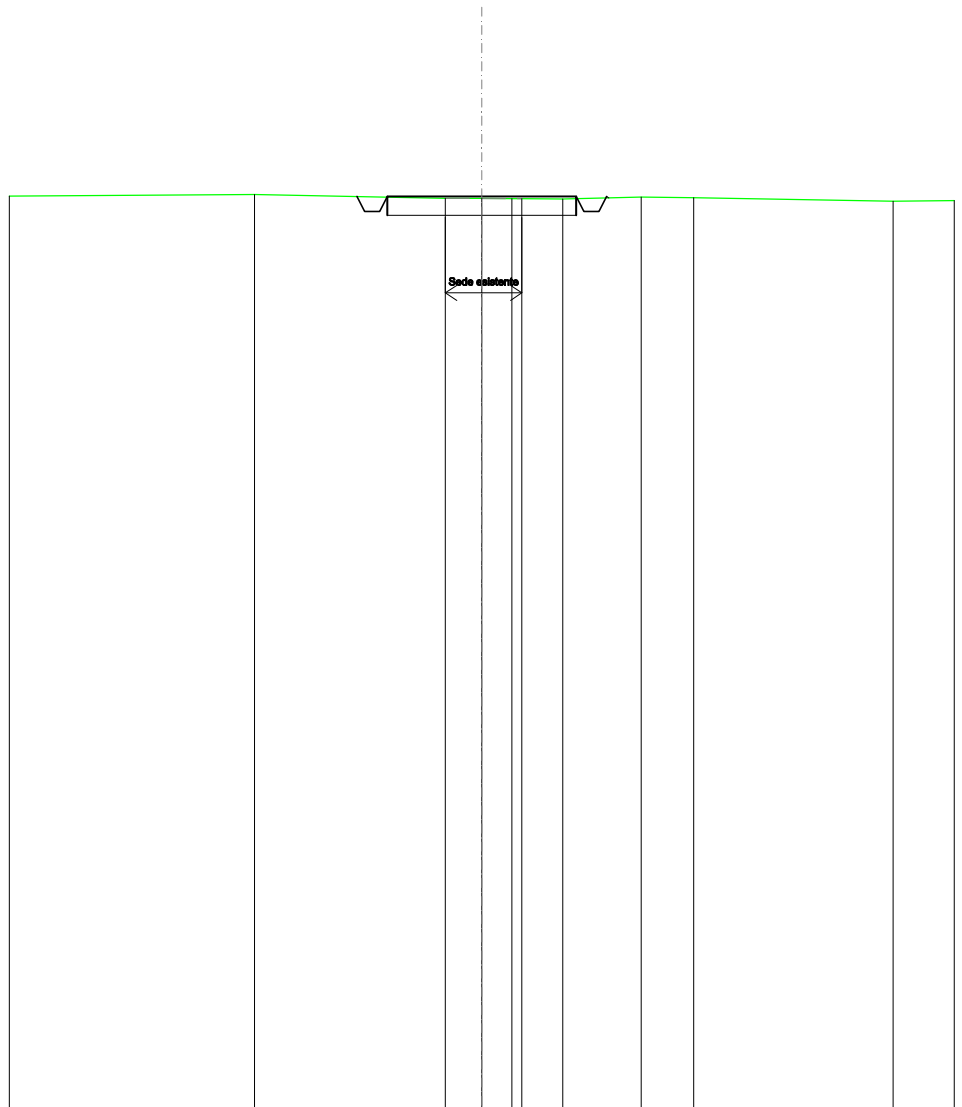
SCALA 1:200

QT.RIF. 430,000

QUOTE TERRENO	454,82	454,78	454,69	454,71	454,77
DIST.PARZIALI TERRENO		4,17	6,75	1,13	
QUOTE PROGETTO			454,73	454,80	454,80
DIST. PARZIALI PROGETTO				5,00	

SCAVI E BONIFICHE	
FOSSO	0,426 m ²
SOVRASTRUTTURA STRADALE	
CASSONETTO	5,000 m
MANUFATTI	
SCAVO PER PIATTAFORMA	2,225 m ²
RILEVATO PER SCARPATE	0,003 m ²

SEZIONE N.: 113
 QT. PROGETTO: 454,170
 DIST.PROG.: 2800,000
 DIST.PREC.: 25,000
 DIST.SUCC.: 25,000



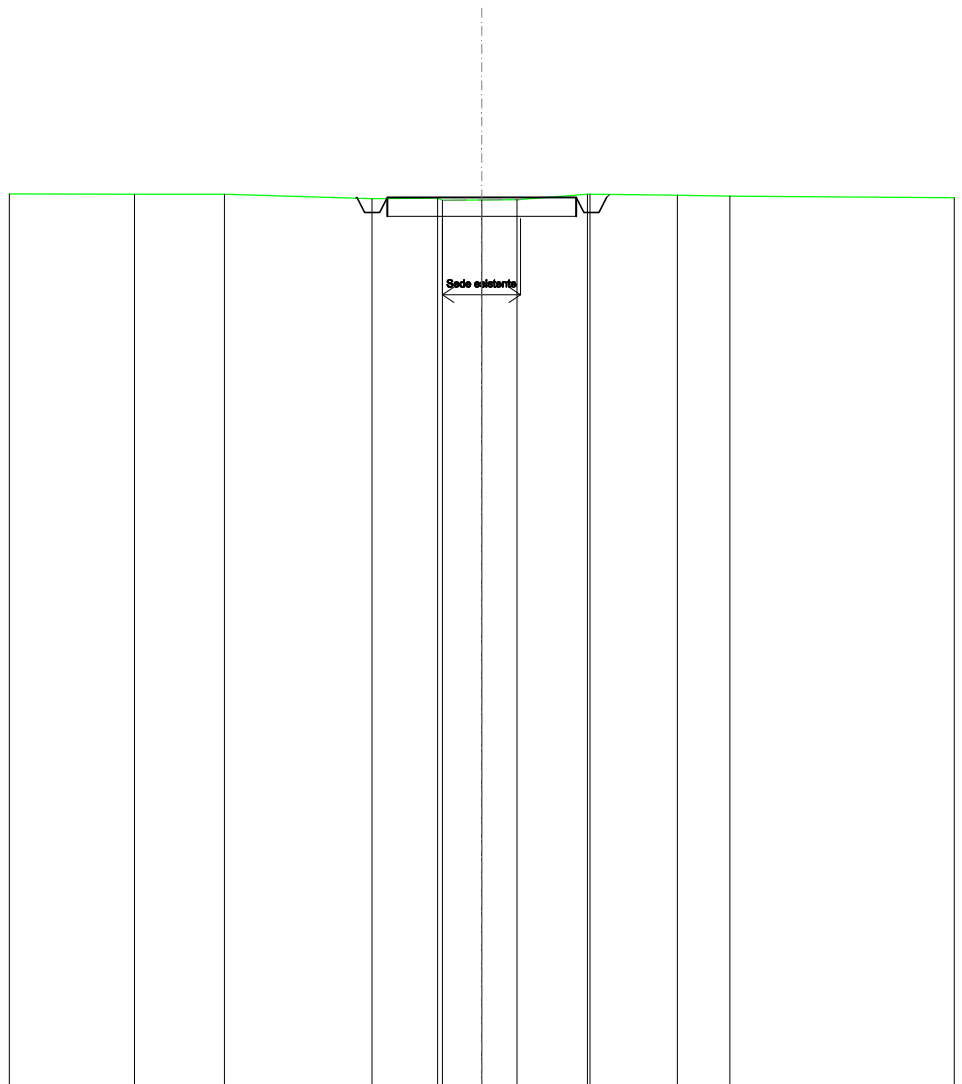
SCALA 1:200

QT.RIF. 430,000

QUOTE TERRENO	454,21	454,12	454,11	454,11	454,10	454,15	454,14	454,04
DIST.PARZIALI TERRENO		5,05	0,86	0,80	1,08	2,07	1,39	5,27
QUOTE PROGETTO		454,16 454,17 453,77 453,77 454,17	454,17		454,17 453,77 453,77 454,17 454,13			
DIST. PARZIALI PROGETTO			5,00					

SCAVI E BONIFICHE	
FOSSO	0,515 m ²
SOVRASTRUTTURA STRADALE	
CASSONETTO	5,000 m
MANUFATTI	
SCAVO PER PIATTAFORMA	2,305 m ²
SCAVO PER PARETI TRINCEA	0,003 m ²
RILEVATO PER SCARPATE	0,001 m ²

SEZIONE N.: 114
 QT. PROGETTO: 453,536
 DIST.PROG.: 2825,000
 DIST.PREC.: 25,000
 DIST.SUCC.: 25,000



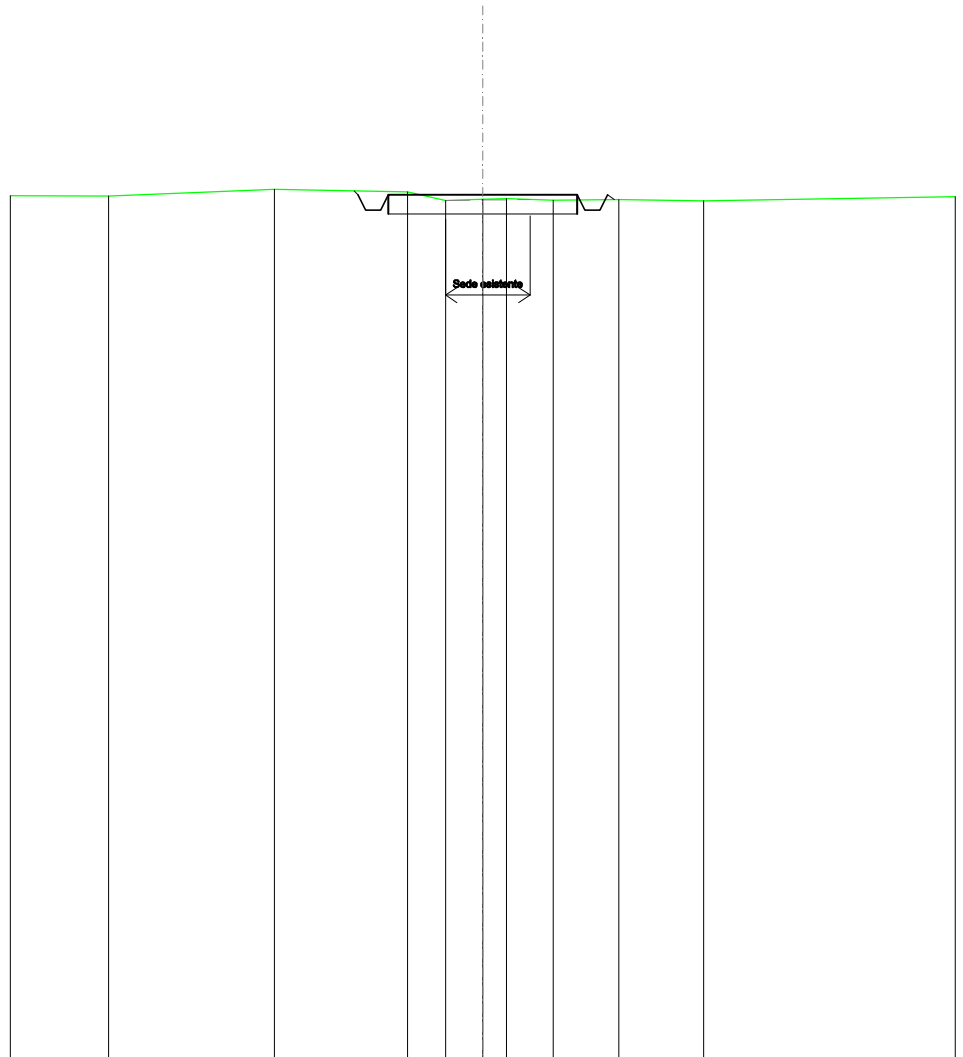
SCALA 1:200

QT.RIF. 430,000

QUOTE TERRENO	453,61	453,62	453,50	453,51	453,46	453,46	453,47	453,61	453,62	453,59	453,57
DIST.PARZIALI TERRENO	2,38	3,90	1,74	1,04	0,93	1,86	2,31	1,38			
QUOTE PROGETTO			453,51	453,54	453,14	453,14	453,54	453,54	453,14	453,54	453,61
DIST. PARZIALI PROGETTO						5,00					

SCAVI E BONIFICHE	
FOSSO	0,461 m ²
SOVRASTRUTTURA STRADALE	
CASSONETTO	5,000 m
MANUFATTI	
SCAVO PER PIATTAFORMA	2,077 m ²
SCAVO PER PARETI TRINCEA	0,005 m ²
RILEVATO PER SCARPATE	0,019 m ²

SEZIONE N.: 115
 QT. PROGETTO: 452,884
 DIST.PROG.: 2850,000
 DIST.PREC.: 25,000
 DIST.SUCC.: 25,000



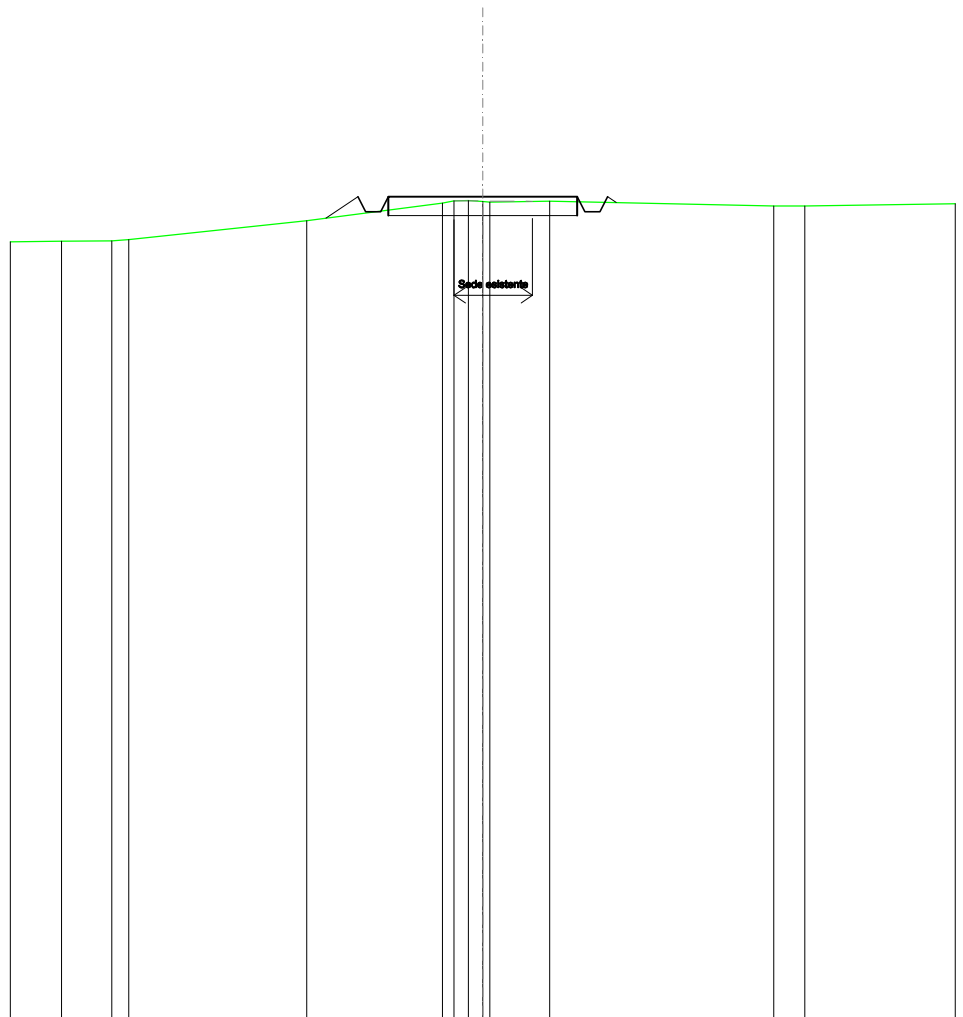
SCALA 1:200

QT.RIF. 430,000

QUOTE TERRENO	452,86	453,03	452,96	452,74	452,77	452,79	452,74	452,76	452,72
DIST.PARZIALI TERRENO	4,38	3,53	1,00	0,88	0,62	1,24	1,73	2,24	
QUOTE PROGETTO			452,99	452,88	452,48	452,88	452,88	452,48	452,88
DIST. PARZIALI PROGETTO					5,00				

SCAVI E BONIFICHE	
FOSSO	0,140 m ²
SOVRASTRUTTURA STRADALE	
CASSONETTO	5,000 m
MANUFATTI	
SCAVO PER PIATTAFORMA	1,680 m ²
RILEVATO PER SCARPATE	0,309 m ²

SEZIONE N.: 117
 QT. PROGETTO: 451,779
 DIST.PROG.: 2900,000
 DIST.PREC.: 25,000
 DIST.SUCC.: 25,000



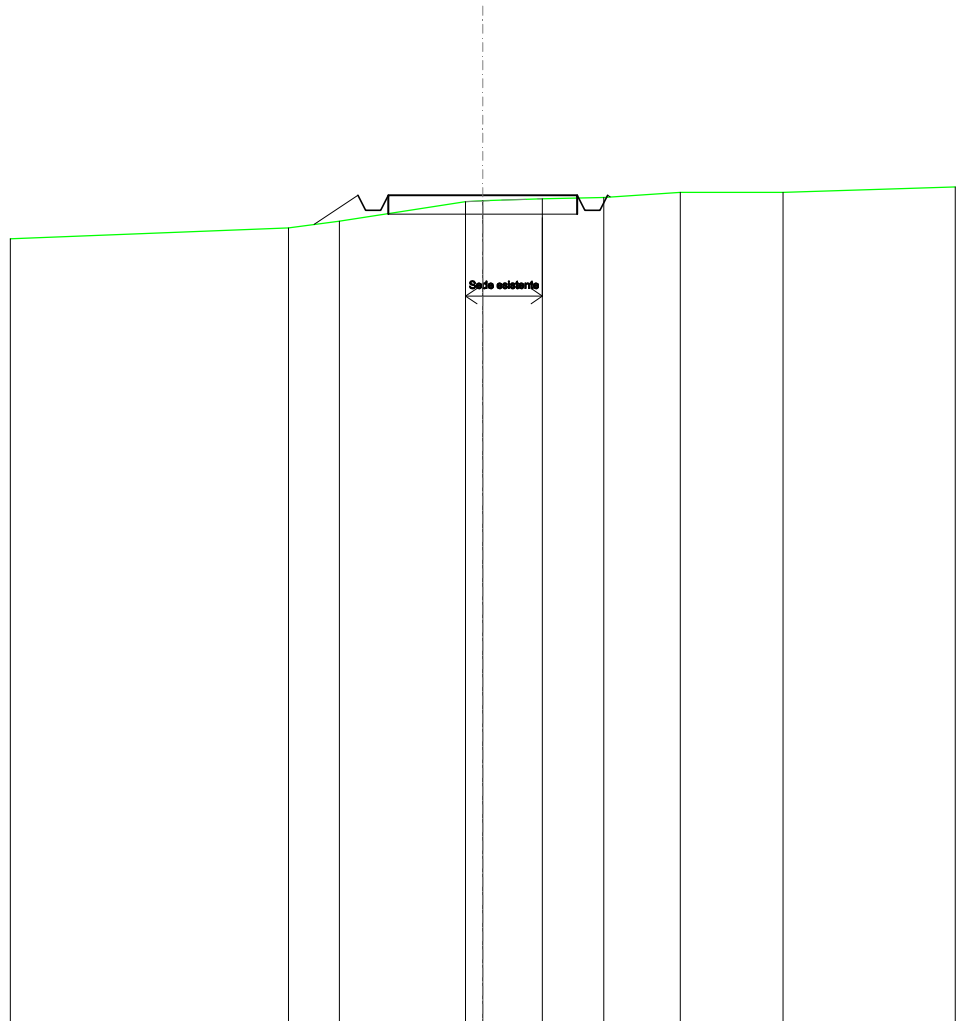
SCALA 1:200

QT.RIF. 430,000

QUOTE TERRENO	450,60	450,61	450,64	451,15	451,61	451,67	451,68	451,65	451,64	451,66	451,54	451,54
DIST.PARZIALI TERRENO	1,33		4,70		3,60		1,58		5,92		0,82	
QUOTE PROGETTO				451,21	451,78	451,38	451,38	451,78	451,78	451,38	451,78	451,63
DIST. PARZIALI PROGETTO				0,85			5,00					

SCAVI E BONIFICHE	
FOSSO	0,191 m ²
SOVRASTRUTTURA STRADALE	
CASSONETTO	5,000 m
MANUFATTI	
SCAVO PER PIATTAFORMA	1,500 m ²
RILEVATO PER SCARPATE	0,554 m ²

SEZIONE N.: 118
 QT. PROGETTO: 451,924
 DIST.PROG.: 2925,000
 DIST.PREC.: 25,000
 DIST.SUCC.: 25,000



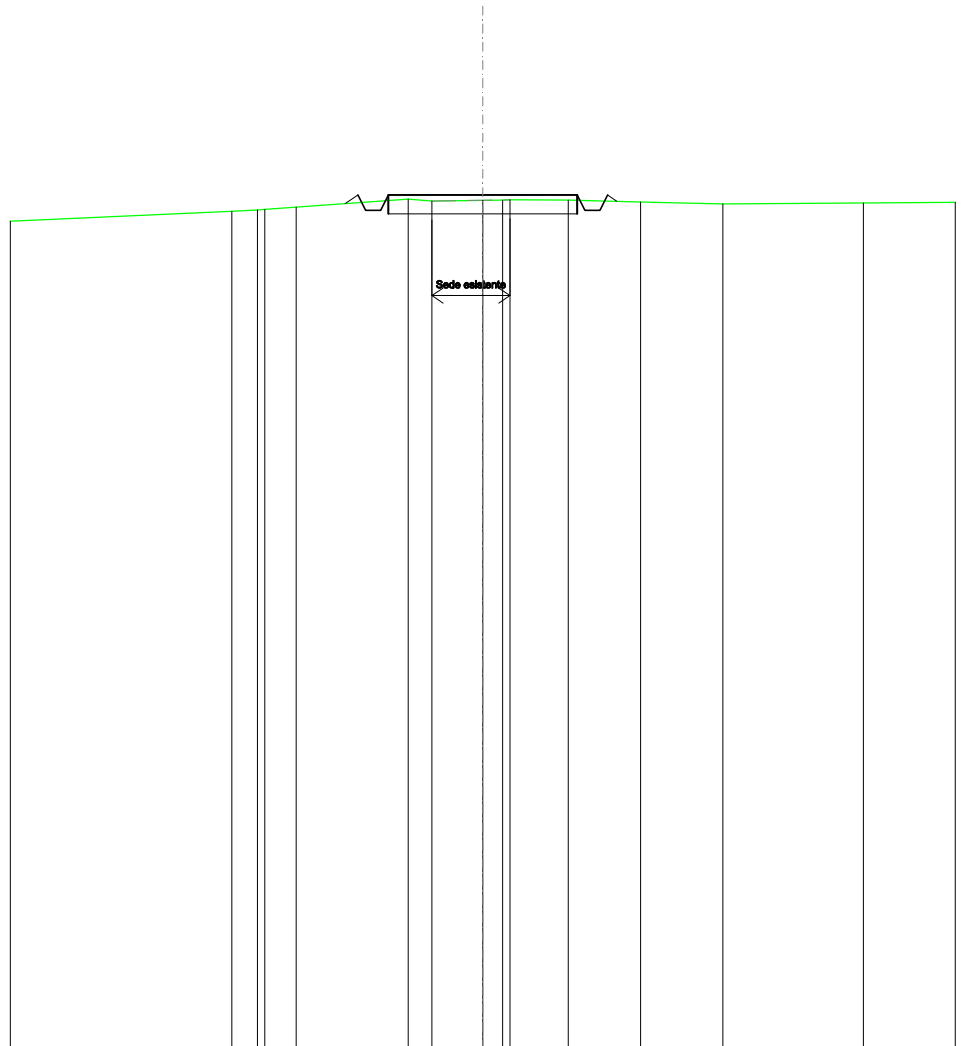
SCALA 1:200

QT.RIF. 430,000

QUOTE TERRENO	451,06	451,24	451,76	451,78	451,83	451,87	452,00	452,00
DIST.PARZIALI TERRENO	1,34	3,34	1,58	1,63	2,02	2,72		
QUOTE PROGETTO	451,15	451,92	451,52	451,52	451,92	451,52	451,92	451,88
DIST. PARZIALI PROGETTO	1,16		5,00					

SCAVI E BONIFICHE	
FOSSO	0,247 m ²
SOVRASTRUTTURA STRADALE	
CASSONETTO	5,000 m
MANUFATTI	
SCAVO PER PIATTAFORMA	1,814 m ²
RILEVATO PER SCARPATE	0,082 m ²

SEZIONE N.: 119
 QT. PROGETTO: 452,590
 DIST.PROG.: 2950,000
 DIST.PREC.: 25,000
 DIST.SUCC.: 25,000



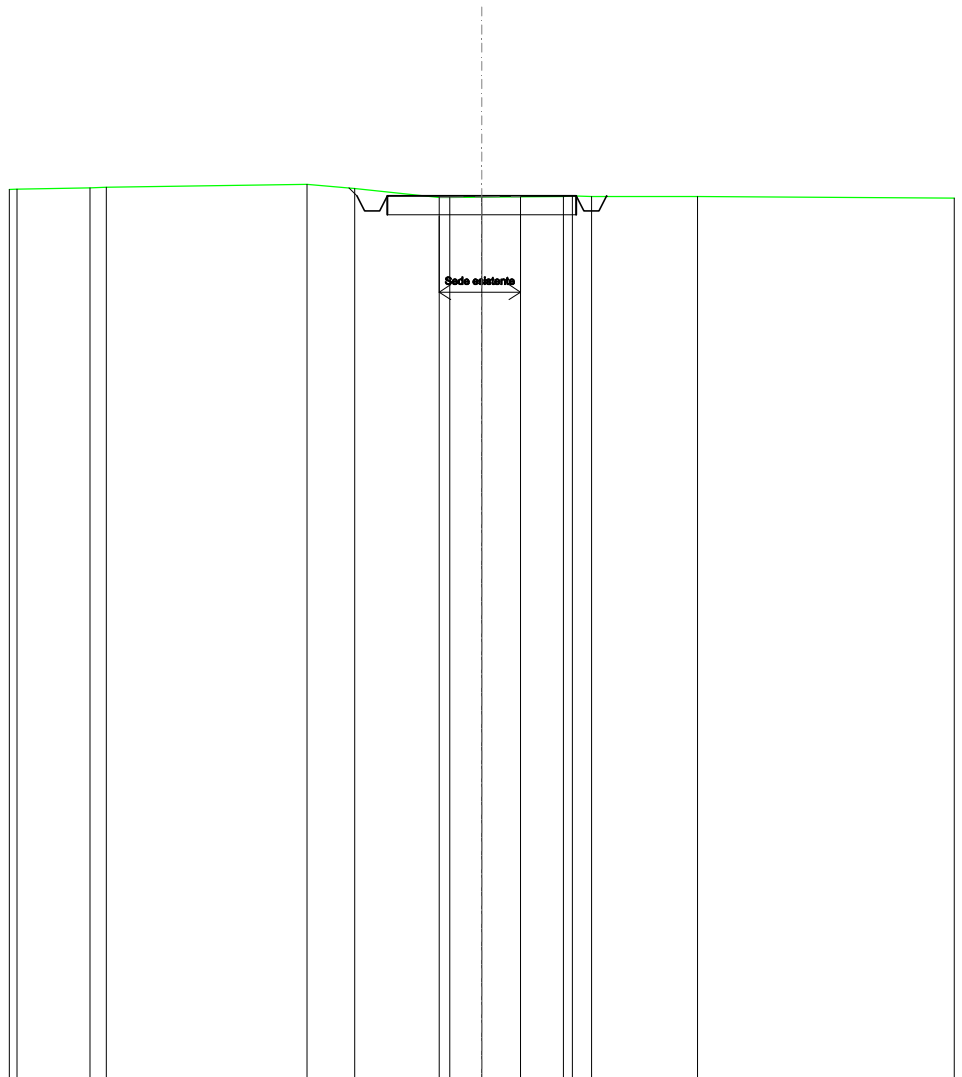
SCALA 1:200

QT.RIF. 430,000

QUOTE TERRENO	452,16	452,20	452,21	452,27	452,48	452,43	452,45	452,45	452,46	452,46	452,40	452,36	452,38
DIST.PARZIALI TERRENO	0,68	0,83	2,96	0,63	1,35	0,53	1,54	1,91	2,17	3,72			
QUOTE PROGETTO			452,36	452,59	452,19	452,19	452,59	452,19	452,59	452,42			
DIST. PARZIALI PROGETTO						5,00							

SCAVI E BONIFICHE	
FOSSO	0,591 m ²
SOVRASTRUTTURA STRADALE	
CASSONETTO	5,000 m
MANUFATTI	
SCAVO PER PIATTAFORMA	2,453 m ²
SCAVO PER PARETI TRINCEA	0,020 m ²
RILEVATO PER SCARPATE	0,000 m ²

SEZIONE N.: 120
 QT. PROGETTO: 453,386
 DIST.PROG.: 2975,000
 DIST.PREC.: 25,000
 DIST.SUCC.: 25,000



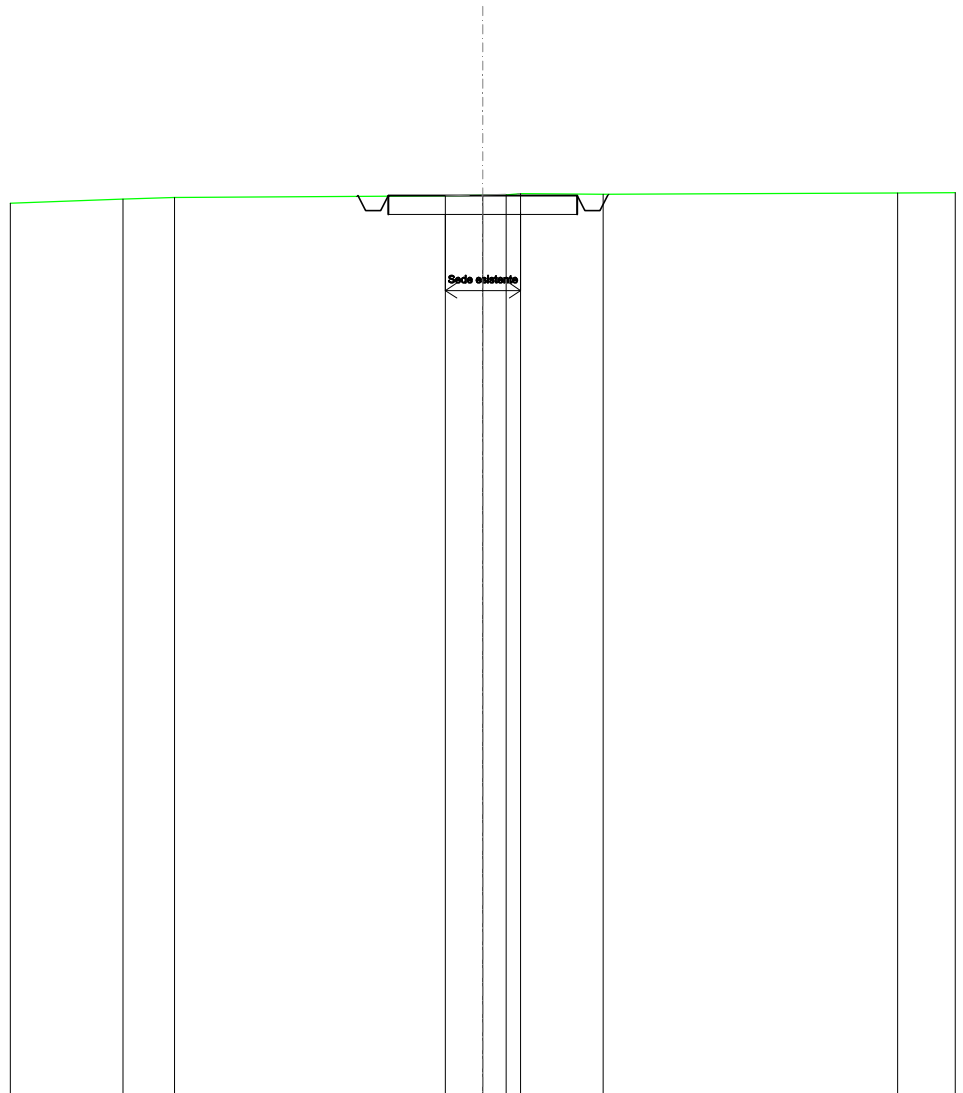
SCALA 1:200

QT.RIF. 430,000

QUOTE TERRENO	453,60 453,61	453,70	453,58	453,34 453,34 453,35	453,37	453,37 453,39 453,38	453,37
DIST.PARZIALI TERRENO	5,31	1,28	2,24	0,85 1,02	1,14	0,51 2,80	
QUOTE PROGETTO			453,60 453,39 452,99 453,39	453,39		453,39 452,99 453,39 453,37	
DIST. PARZIALI PROGETTO				5,00			

SCAVI E BONIFICHE	
FOSSO	0,493 m ²
SOVRASTRUTTURA STRADALE	
CASSONETTO	5,000 m
MANUFATTI	
SCAVO PER PIATTAFORMA	2,564 m ²
SCAVO PER PARETI TRINCEA	0,001 m ²
RILEVATO PER SCARPATE	0,001 m ²

SEZIONE N.: 121
 QT. PROGETTO: 453,820
 DIST.PROG.: 3000,000
 DIST.PREC.: 25,000
 DIST.SUCC.: 25,000



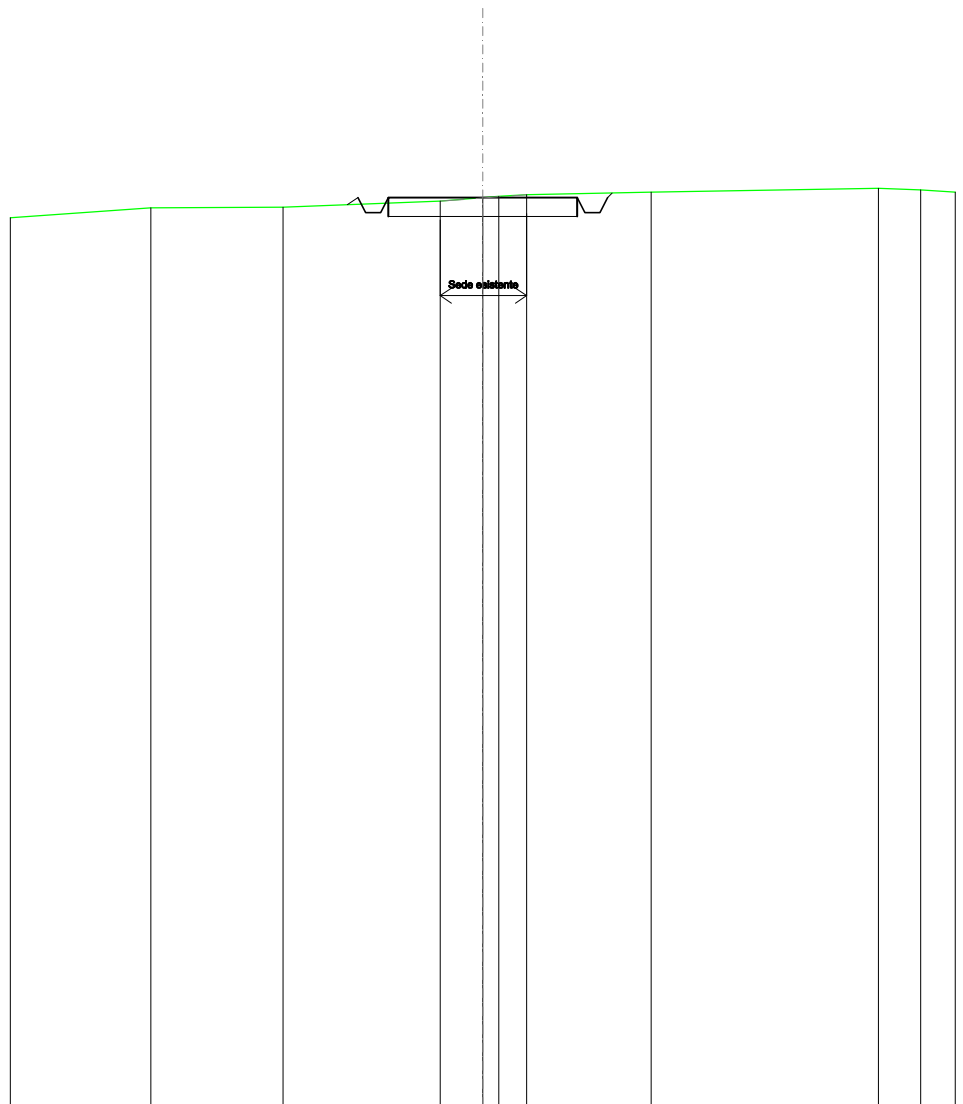
SCALA 1:200

QT.RIF. 430,000

QUOTE TERRENO	453,72	453,77		453,81	453,83	453,84	453,87	453,86	453,89
DIST.PARZIALI TERRENO	1,36		7,16	0,99	0,62		2,18		7,79
QUOTE PROGETTO				453,79	453,82	453,42	453,42	453,82	453,86
DIST. PARZIALI PROGETTO					5,00				

SCAVI E BONIFICHE	
FOSSO	0,452 m ²
SOVRASTRUTTURA STRADALE	
CASSONETTO	5,000 m
MANUFATTI	
SCAVO PER PIATTAFORMA	2,445 m ²
SCAVO PER PARETI TRINCEA	0,007 m ²
RILEVATO PER SCARPATE	0,038 m ²

SEZIONE N.: 122
 QT. PROGETTO: 454,057
 DIST.PROG.: 3025,000
 DIST.PREC.: 25,000
 DIST.SUCC.: 25,000



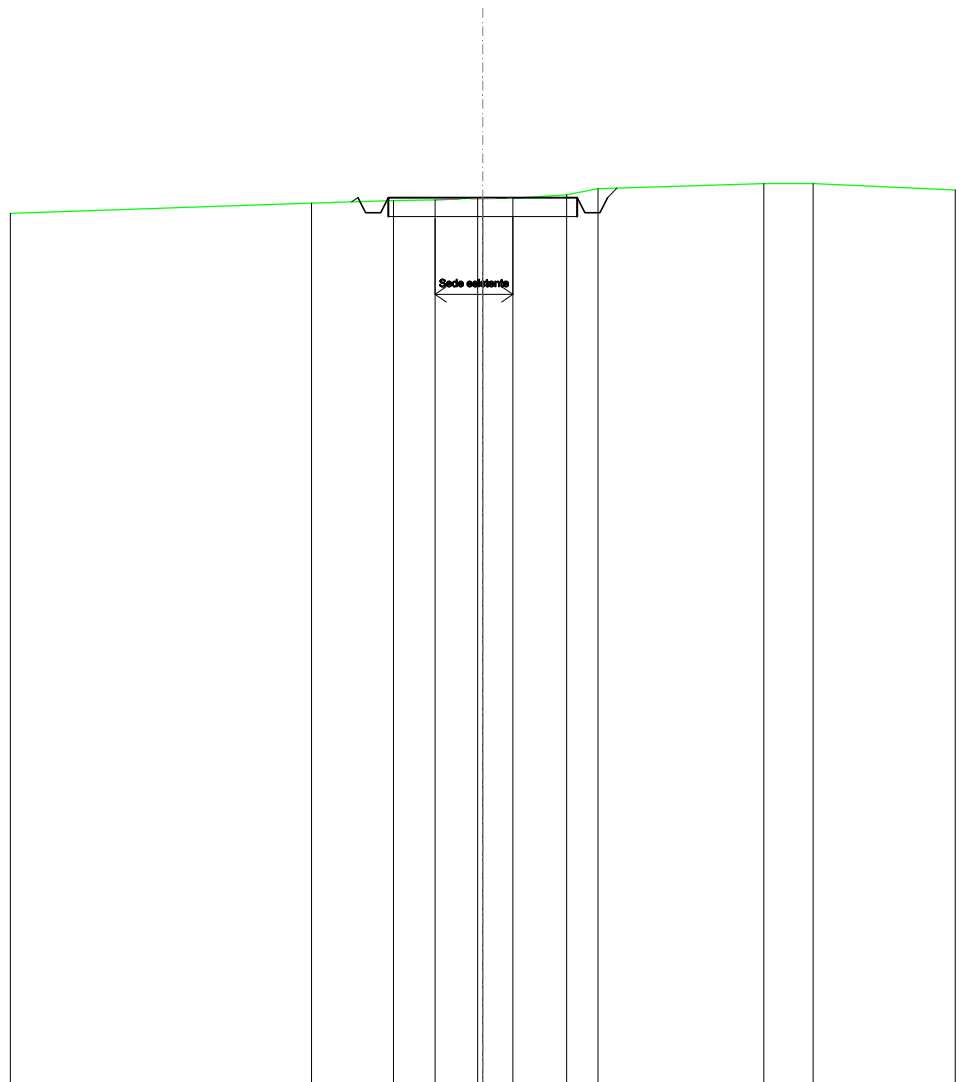
SCALA 1:200

QT.RIF. 430,000

QUOTE TERRENO	453,79	453,81	453,96	454,06	454,09	454,13	454,20	454,30	454,26
DIST.PARZIALI TERRENO	3,49	4,16	1,13	0,74	3,29	6,01	1,12		
QUOTE PROGETTO		453,87	454,06	453,66	453,66	454,06	454,06	453,66	454,06
DIST. PARZIALI PROGETTO		5,00							

SCAVI E BONIFICHE	
FOSSO	0,569 m ²
SOVRASTRUTTURA STRADALE	
CASSONETTO	5,000 m
MANUFATTI	
SCAVO PER PIATTAFORMA	2,424 m ²
SCAVO PER PARETI TRINCEA	0,031 m ²
RILEVATO PER SCARPATE	0,014 m ²

SEZIONE N.: 123
 QT. PROGETTO: 453,476
 DIST.PROG.: 3050,000
 DIST.PREC.: 25,000
 DIST.SUCC.: 25,000



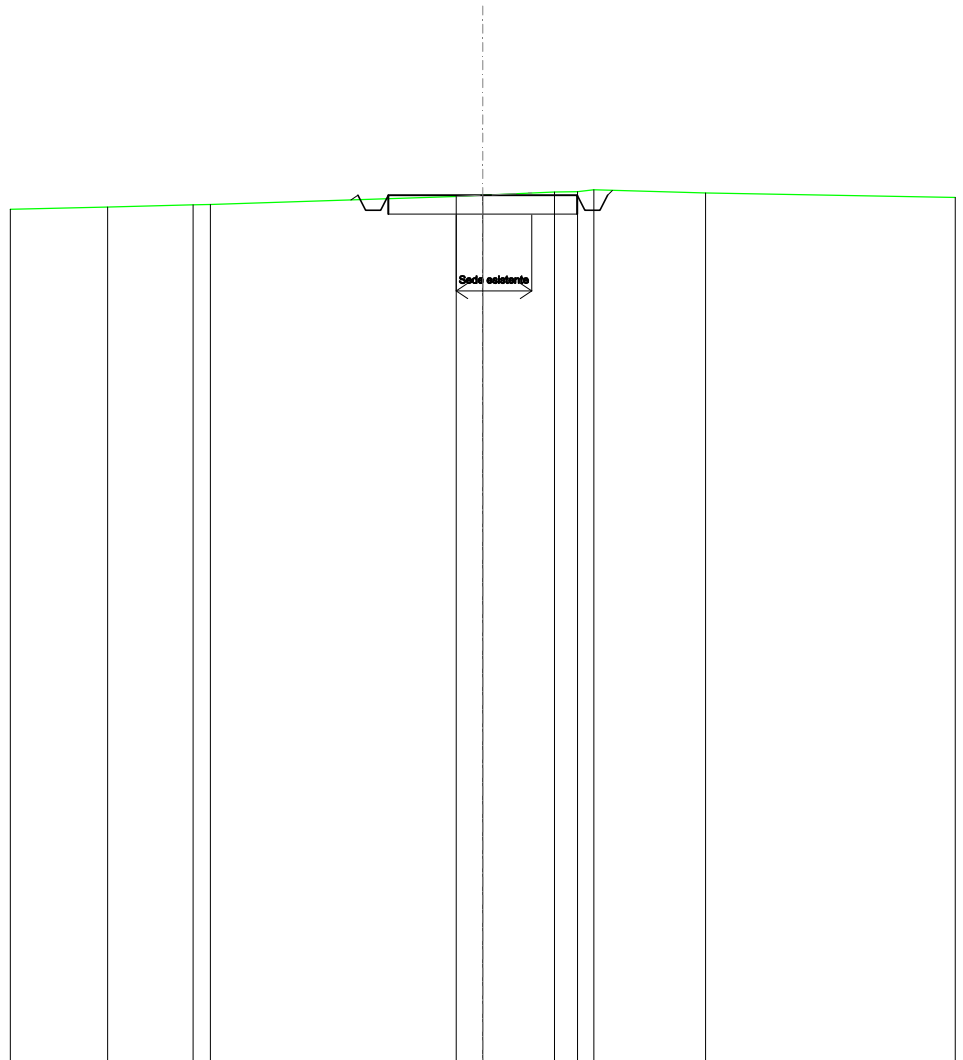
SCALA 1:200

QT.RIF. 430,000

QUOTE TERRENO	453,33	453,40	453,42	453,46	453,46	453,46	453,55	453,71	453,85	453,84
DIST.PARZIALI TERRENO	2,17	1,10	1,12	0,80	1,42	0,83	4,39	1,30		
QUOTE PROGETTO	453,36	453,48	453,08	453,48	453,48	453,08	453,48	453,73		
DIST. PARZIALI PROGETTO				5,00						

SCAVI E BONIFICHE	
FOSSO	0,500 m ²
SOVRASTRUTTURA STRADALE	
CASSONETTO	5,000 m
MANUFATTI	
SCAVO PER PIATTAFORMA	2,503 m ²
SCAVO PER PARETI TRINCEA	0,008 m ²
RILEVATO PER SCARPATE	0,017 m ²

SEZIONE N.: 124
 QT. PROGETTO: 452,959
 DIST.PROG.: 3075,000
 DIST.PREC.: 25,000
 DIST.SUCC.: 25,000



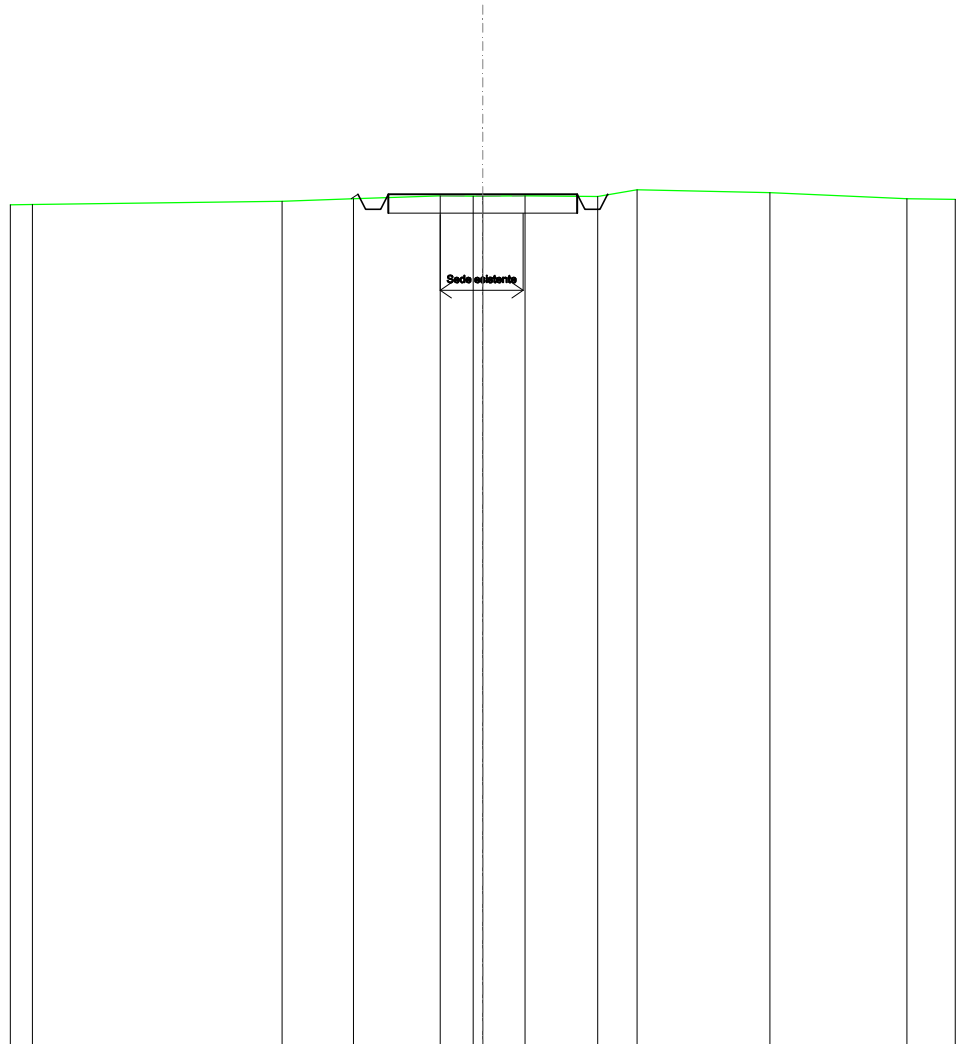
SCALA 1:200

QT.RIF. 430,000

QUOTE TERRENO	452,64	452,70 452,71		452,92 452,96	453,04 453,05 453,10	453,02
DIST.PARZIALI TERRENO	2,26		6,50	0,70 1,89	0,81 2,96	
QUOTE PROGETTO				452,83 452,96 452,56 452,96	452,96 452,56 452,96 453,09	
DIST. PARZIALI PROGETTO				5,00		

SCAVI E BONIFICHE	
FOSSO	0,363 m ²
SOVRASTRUTTURA STRADALE	
CASSONETTO	5,000 m
MANUFATTI	
SCAVO PER PIATTAFORMA	2,246 m ²
RILEVATO PER SCARPATE	0,017 m ²

SEZIONE N.: 125
 QT. PROGETTO: 452,559
 DIST.PROG.: 3100,000
 DIST.PREC.: 25,000
 DIST.SUCC.: 25,000



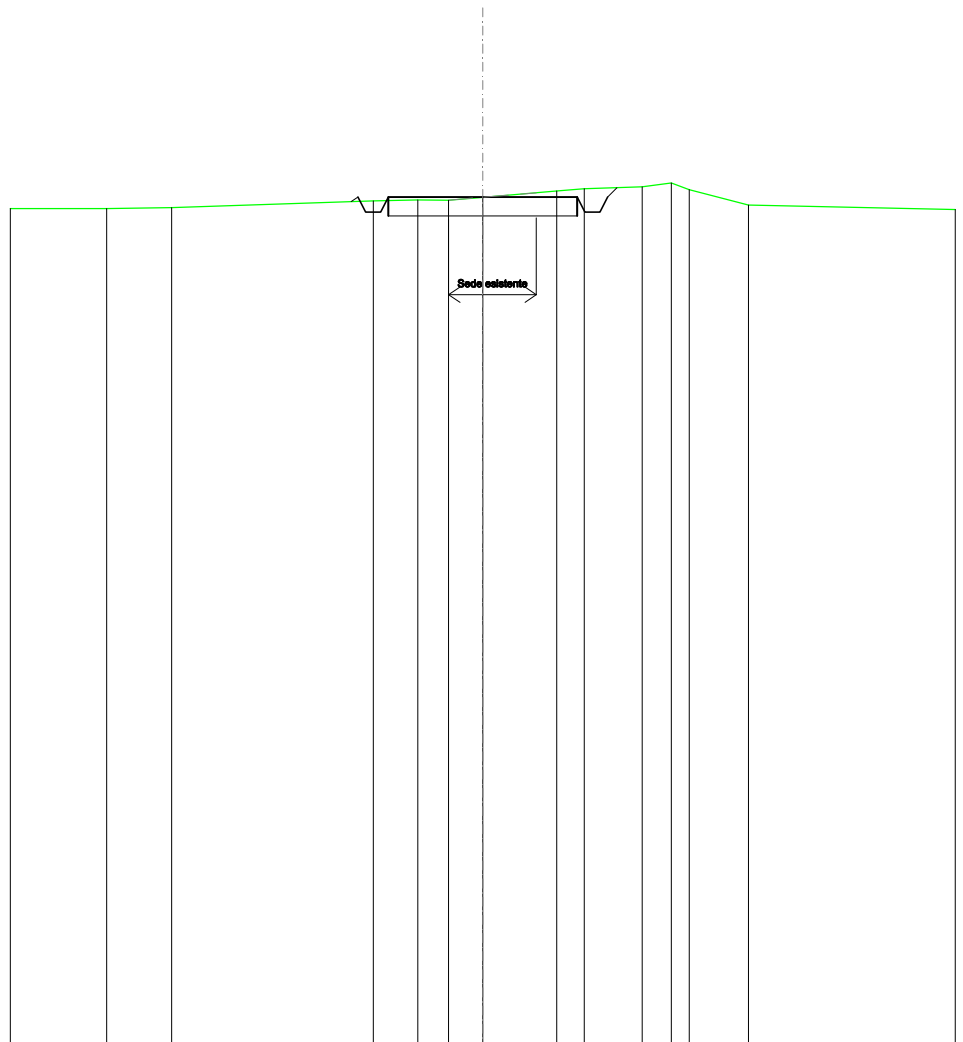
SCALA 1:200

QT.RIF. 430,000

QUOTE TERRENO	452,29		452,37	452,44	452,52	452,51	452,51	452,52	452,50	452,68		452,60		452,44
DIST.PARZIALI TERRENO		6,60	1,89	2,30	0,87	1,12	1,92	1,04	3,52		3,62			
QUOTE PROGETTO				452,44	452,56	452,16	452,16	452,56	452,56	452,16	452,56	452,55		
DIST. PARZIALI PROGETTO							5,00							

SCAVI E BONIFICHE	
FOSSO	0,579 m ²
SOVRASTRUTTURA STRADALE	
CASSONETTO	5,000 m
MANUFATTI	
SCAVO PER PIATTAFORMA	2,564 m ²
SCAVO PER PARETI TRINCEA	0,029 m ²
RILEVATO PER SCARPATE	0,016 m ²

SEZIONE N.: 126
 QT. PROGETTO: 452,435
 DIST.PROG.: 3125,000
 DIST.PREC.: 25,000
 DIST.SUCC.: 25,000



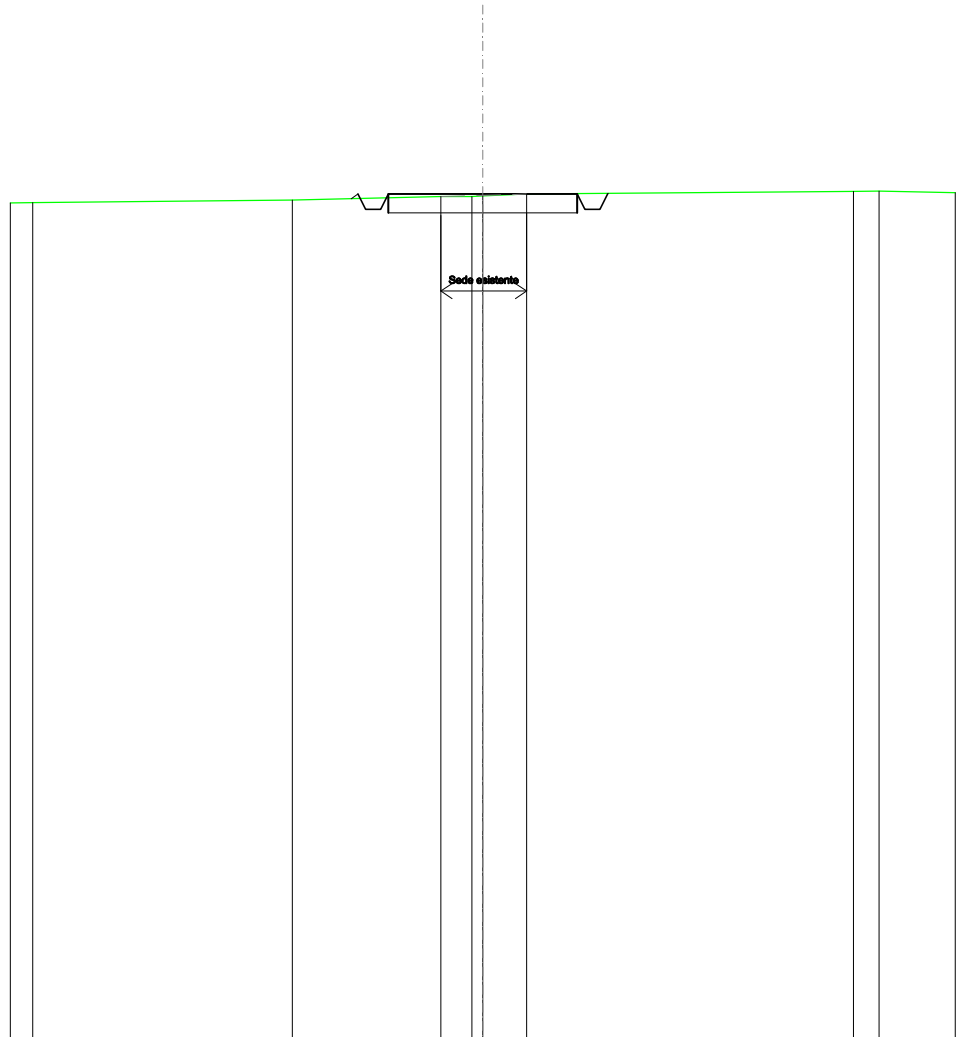
SCALA 1:200

QT.RIF. 430,000

QUOTE TERRENO	452,13	452,15		452,33	452,36	452,35	452,43	452,59	452,65	452,70	452,80	452,63	452,22
DIST.PARZIALI TERRENO	1,72		5,33		1,18	0,82	0,90	1,95	0,73	1,53	0,78	1,56	
QUOTE PROGETTO				452,31	452,44	452,04	452,44	452,44	452,44	452,04	452,44	452,44	452,68
DIST. PARZIALI PROGETTO							5,00						

SCAVI E BONIFICHE	
FOSSO	0,411 m ²
SOVRASTRUTTURA STRADALE	
CASSONETTO	5,000 m
MANUFATTI	
SCAVO PER PIATTAFORMA	2,291 m ²
SCAVO PER PARETI TRINCEA	0,000 m ²
RILEVATO PER SCARPATE	0,016 m ²

SEZIONE N.: 127
 QT. PROGETTO: 452,378
 DIST.PROG.: 3150,000
 DIST.PREC.: 25,000
 DIST.SUCC.: 25,000



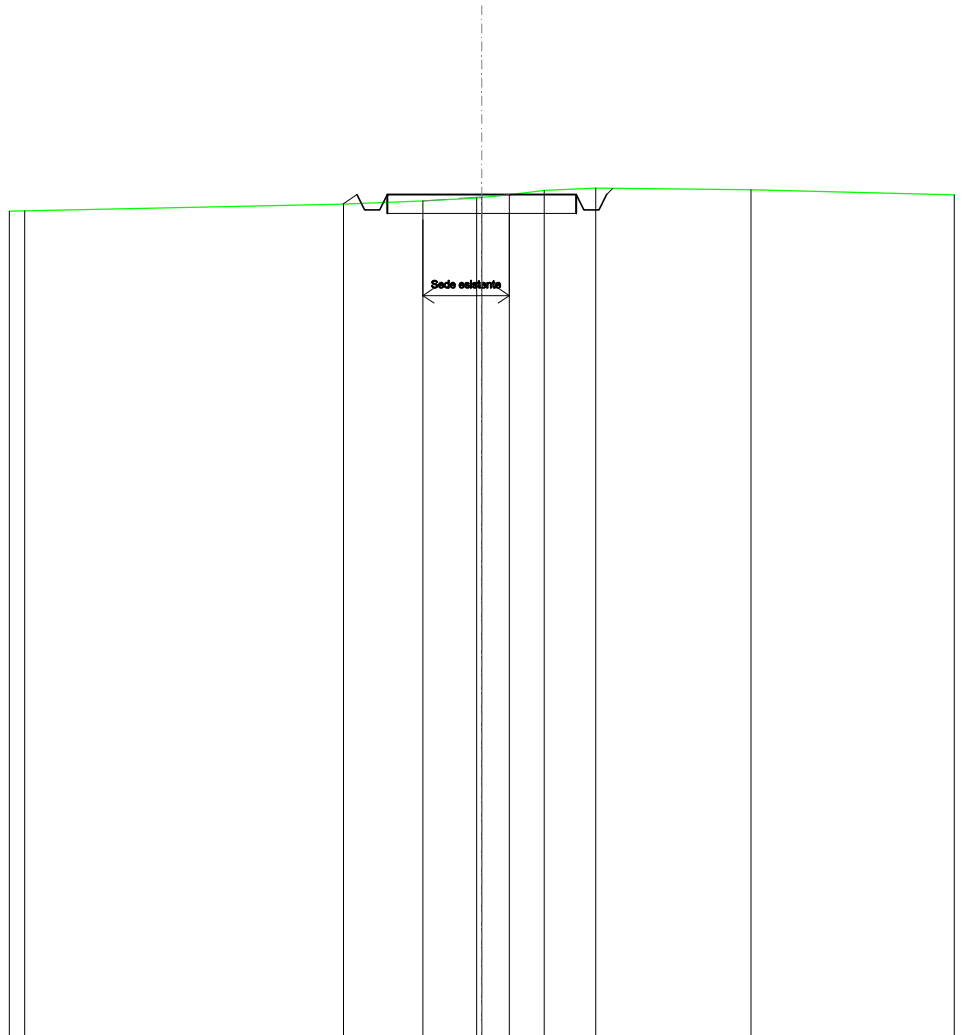
SCALA 1:200

QT.RIF. 430,000

QUOTE TERRENO	452,16	452,22	452,31	452,31	452,33	452,38	452,45	452,46
DIST.PARZIALI TERRENO	6,87	3,93	0,82	1,16	8,64	0,88		
QUOTE PROGETTO			452,26	452,38	451,98	452,38	452,38	451,98
DIST. PARZIALI PROGETTO					5,00			

SCAVI E BONIFICHE	
FOSSO	0,458 m ²
SOVRASTRUTTURA STRADALE	
CASSONETTO	5,000 m
MANUFATTI	
SCAVO PER PIATTAFORMA	2,263 m ²
SCAVO PER PARETI TRINCEA	0,014 m ²
RILEVATO PER SCARPATE	0,068 m ²

SEZIONE N.: 128
 QT. PROGETTO: 452,310
 DIST.PROG.: 3175,000
 DIST.PREC.: 25,000
 DIST.SUCC.: 25,000



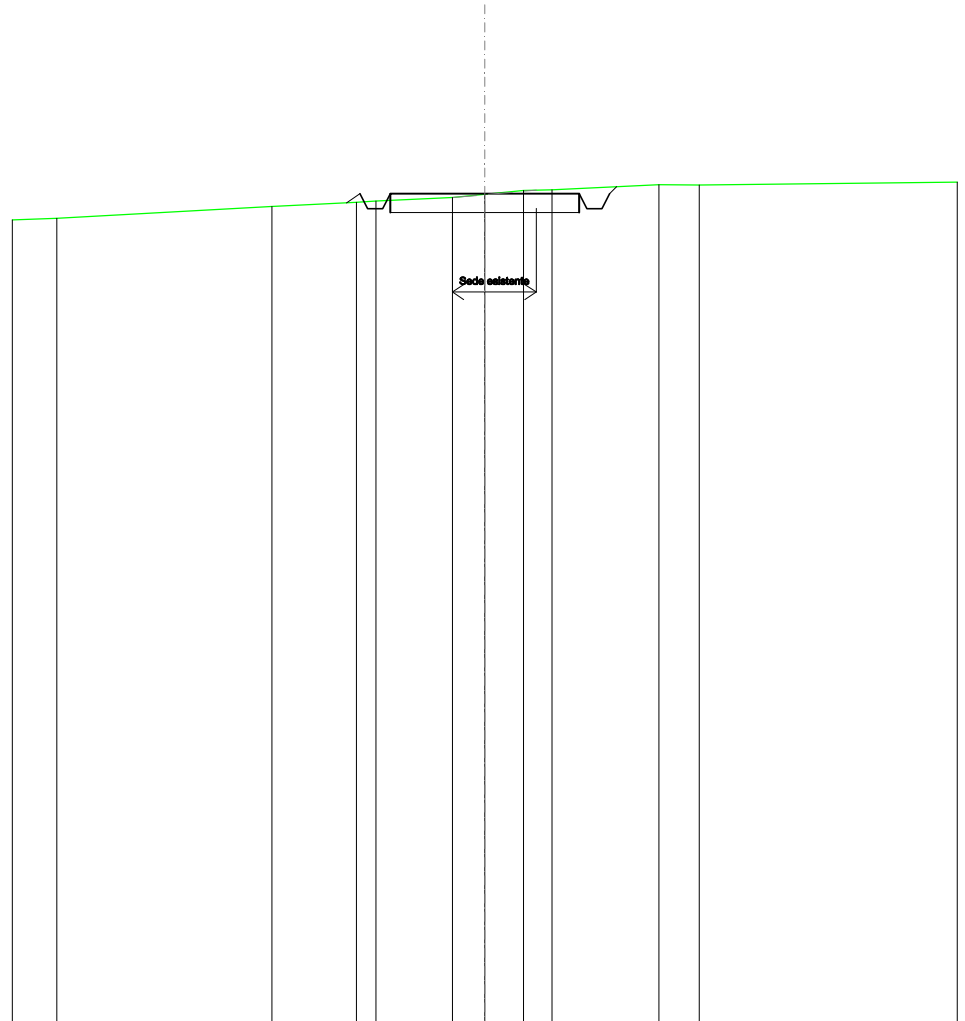
SCALA 1:200

QT.RIF. 430,000

QUOTE TERRENO	452,06	452,14	452,22	452,23	452,30	452,42	452,48	452,44
DIST.PARZIALI TERRENO	2,10	1,43	0,73	0,82	1,37	4,10		
QUOTE PROGETTO	452,06	452,31	451,91	452,31	451,91	452,31	452,47	
DIST. PARZIALI PROGETTO		5,00						

SCAVI E BONIFICHE	
FOSSO	0,469 m ²
SOVRASTRUTTURA STRADALE	
CASSONETTO	5,000 m
MANUFATTI	
SCAVO PER PIATTAFORMA	2,413 m ²
SCAVO PER PARETI TRINCEA	0,017 m ²
RILEVATO PER SCARPATE	0,060 m ²

SEZIONE N.: 129
 QT. PROGETTO: 451,965
 DIST.PROG.: 3200,000
 DIST.PREC.: 25,000
 DIST.SUCC.: 25,000



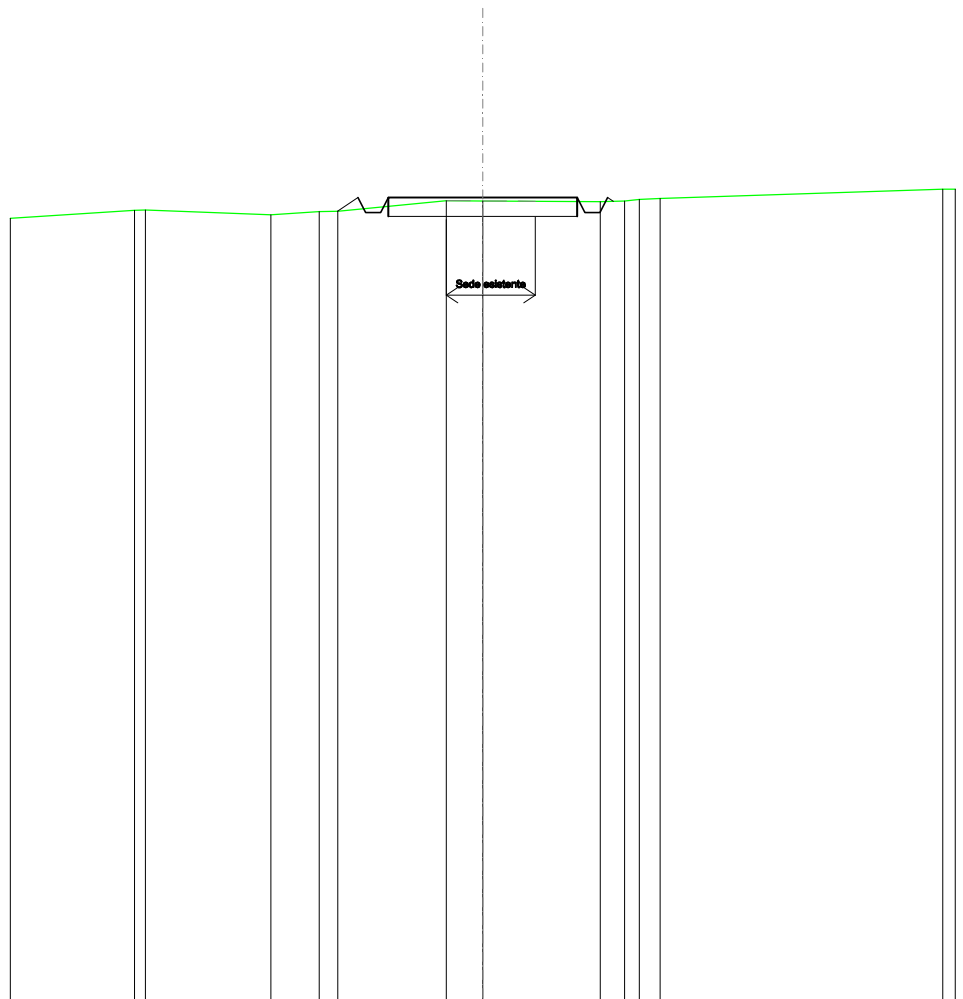
SCALA 1:200

QT.RIF. 430,000

QUOTE TERRENO	451,31	451,62	451,74	451,77	451,86	451,95	452,05	452,07	452,21	452,20
DIST.PARZIALI TERRENO	5,69	2,24	0,51	2,03	0,85	1,02	0,76	2,83	1,06	
QUOTE PROGETTO			451,72	451,96	451,56	451,56	451,96	451,96	451,56	451,96
DIST. PARZIALI PROGETTO						5,00				

SCAVI E BONIFICHE	
FOSSO	0,221 m ²
SOVRASTRUTTURA STRADALE	
CASSONETTO	5,000 m
MANUFATTI	
SCAVO PER PIATTAFORMA	1,934 m ²
RILEVATO PER SCARPATE	0,134 m ²

SEZIONE N.: 130
 QT. PROGETTO: 451,229
 DIST.PROG.: 3225,000
 DIST.PREC.: 25,000
 DIST.SUCC.: 25,000



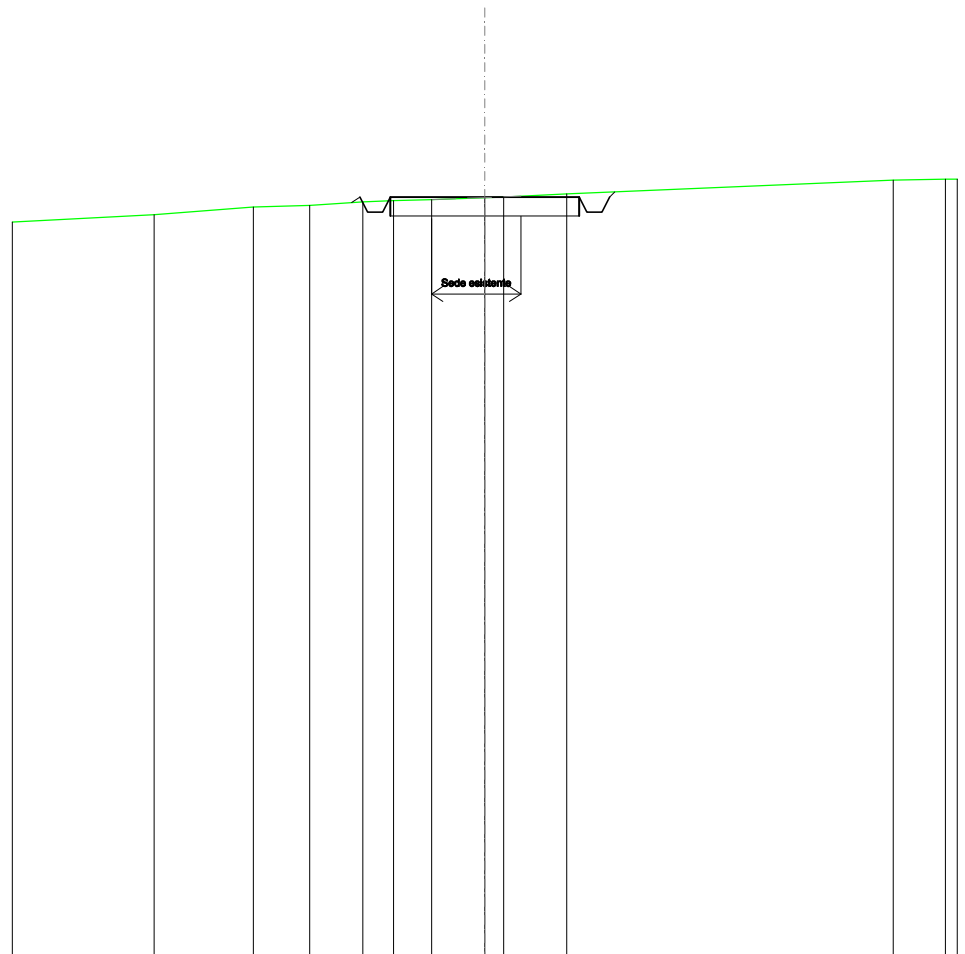
SCALA 1:200

QT.RIF. 430,000

QUOTE TERRENO	450,89 450,90	450,77	450,86 450,87	451,15 451,14	451,12 451,13 451,18	451,20
DIST.PARZIALI TERRENO	3,32	1,28 0,49	2,88	0,86	3,10 0,85	0,54
QUOTE PROGETTO			450,87 451,23 450,83 451,23	451,23	451,23 450,83 451,23 451,13	
DIST. PARZIALI PROGETTO			0,54	5,00		

SCAVI E BONIFICHE	
FOSSO	0,487 m ²
SOVRASTRUTTURA STRADALE	
CASSONETTO	5,000 m
MANUFATTI	
SCAVO PER PIATTAFORMA	2,452 m ²
SCAVO PER PARETI TRINCEA	0,009 m ²
RILEVATO PER SCARPATE	0,021 m ²

SEZIONE N.: 131
 QT. PROGETTO: 450,103
 DIST.PROG.: 3250,000
 DIST.PREC.: 25,000
 DIST.SUCC.: 25,000



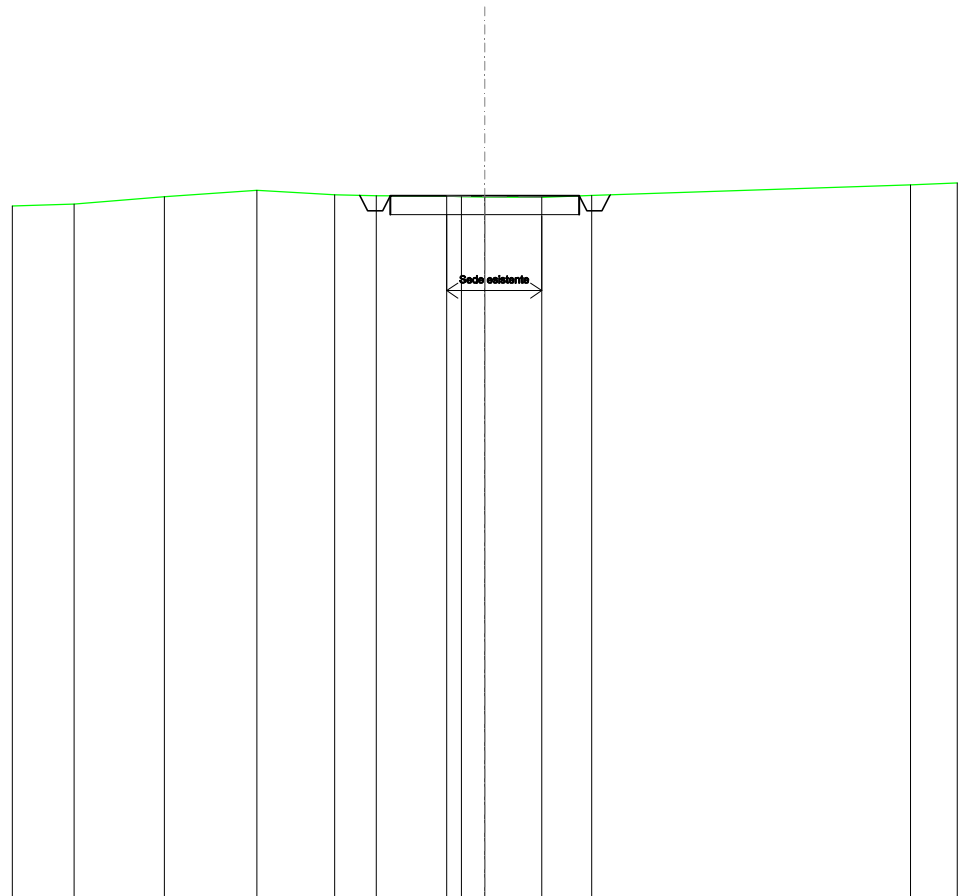
SCALA 1:200

QT.RIF. 430,000

QUOTE TERRENO	449,63	449,84	449,88	449,97	450,01	450,04	450,09	450,10	450,19	450,55			
DIST.PARZIALI TERRENO	2,62	1,49	1,41	0,82	1,00	1,41	0,50	1,66	8,64				
QUOTE PROGETTO				449,96	450,10	449,70	449,70	450,10	450,10	449,70	449,70	450,10	450,24
DIST. PARZIALI PROGETTO							5,00						

SCAVI E BONIFICHE	
FOSSO	0,494 m ²
SOVRASTRUTTURA STRADALE	
CASSONETTO	5,000 m
MANUFATTI	
SCAVO PER PIATTAFORMA	2,392 m ²
SCAVO PER PARETI TRINCEA	0,000 m ²

SEZIONE N.: 132
 QT. PROGETTO: 448,603
 DIST.PROG.: 3275,000
 DIST.PREC.: 25,000
 DIST.SUCC.: 25,000



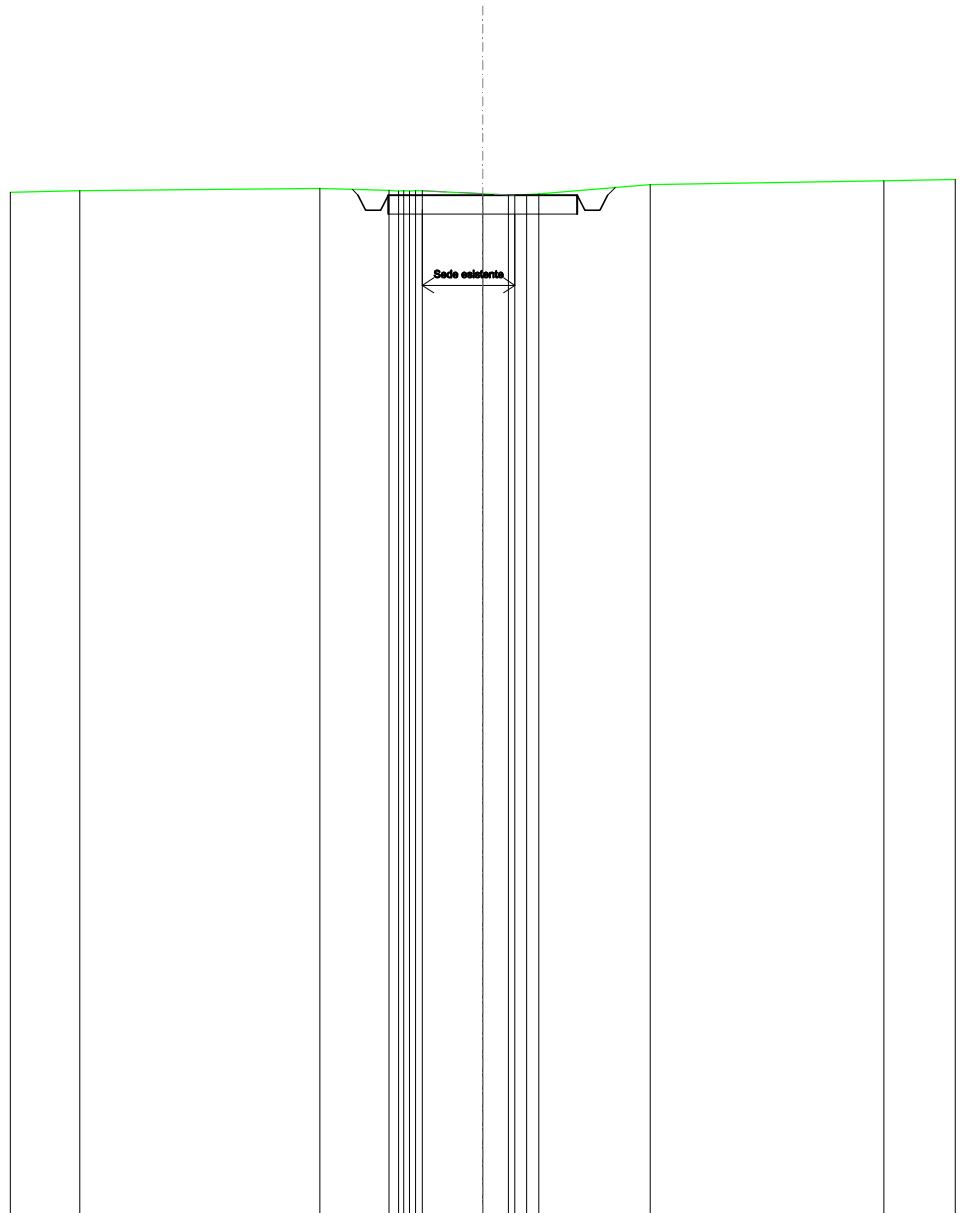
SCALA 1:200

QT.RIF. 430,000

QUOTE TERRENO	448,38	448,58	448,75	448,63	448,61	448,59	448,58	448,57	448,56	448,61	448,89	
DIST.PARZIALI TERRENO	2,39	2,44	2,06	1,10	1,87	0,82	1,51	1,32	8,44			
QUOTE PROGETTO					448,62	448,60	448,20	448,20	448,60	448,60	448,60	448,63
DIST. PARZIALI PROGETTO					5,00							

SCAVI E BONIFICHE	
FOSSO	0,708 m ²
SOVRASTRUTTURA STRADALE	
CASSONETTO	5,000 m
MANUFATTI	
SCAVO PER PIATTAFORMA	2,819 m ²
SCAVO PER PARETI TRINCEA	0,030 m ²

SEZIONE N.: 133
 QT. PROGETTO: 447,006
 DIST.PROG.: 3300,000
 DIST.PREC.: 25,000
 DIST.SUCC.: 25,000



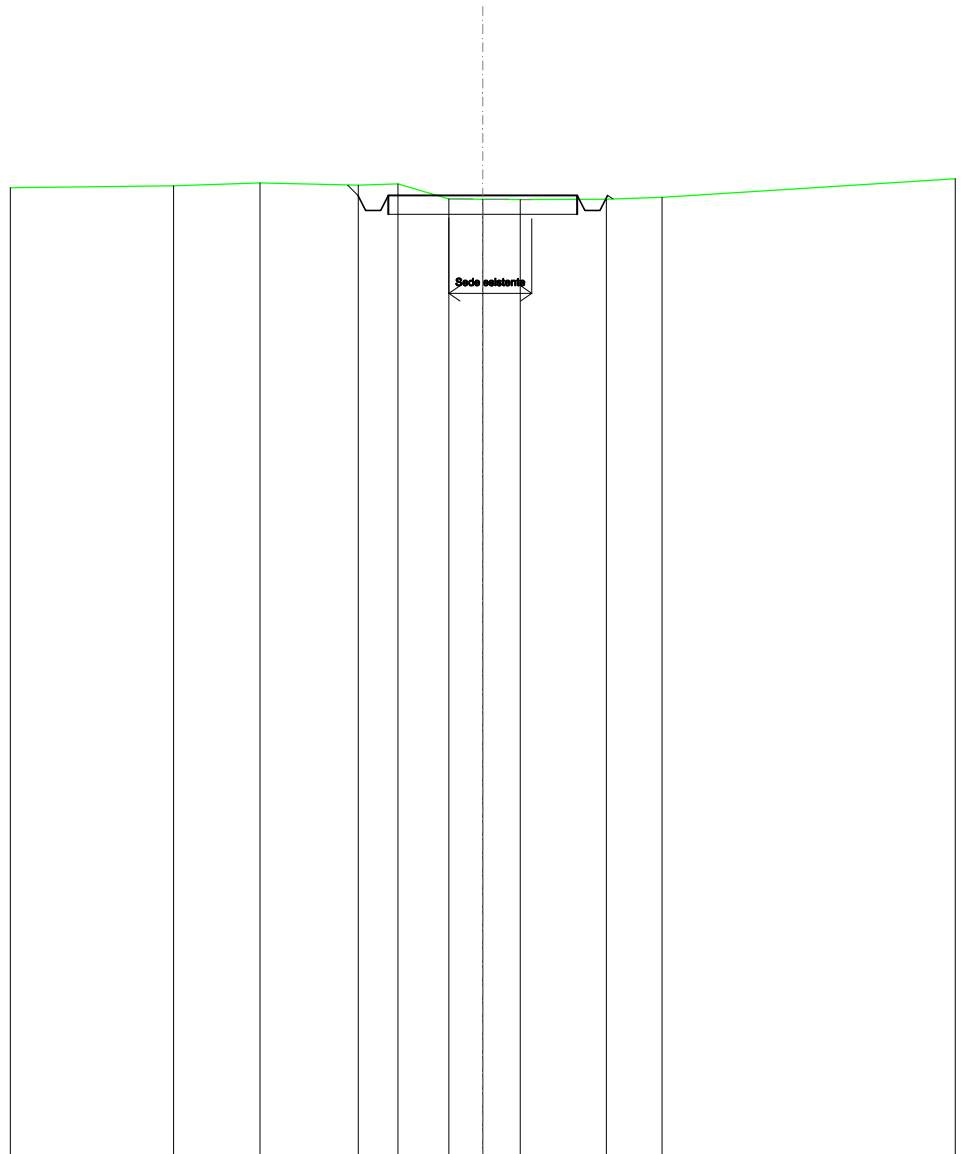
SCALA 1:200

QT.RIF. 420,000

QUOTE TERRENO	447,12	447,18	447,13	447,11	447,12	447,12	447,12	447,04	447,01	447,02	447,04	447,29	447,38
DIST.PARZIALI TERRENO	6,35	1,83	1,60	0,88	2,95	6,18							
QUOTE PROGETTO			447,16	447,01	446,61	447,01	447,01	447,01	447,01	446,61	447,01	447,21	
DIST. PARZIALI PROGETTO						5,00							

SCAVI E BONIFICHE	
FOSSO	0,628 m ²
SOVRASTRUTTURA STRADALE	
CASSONETTO	5,000 m
MANUFATTI	
SCAVO PER PIATTAFORMA	2,369 m ²
SCAVO PER PARETI TRINCEA	0,037 m ²
RILEVATO PER SCARPATE	0,013 m ²

SEZIONE N.: 134
 QT. PROGETTO: 445,436
 DIST.PROG.: 3325,000
 DIST.PREC.: 25,000
 DIST.SUCC.: 25,000



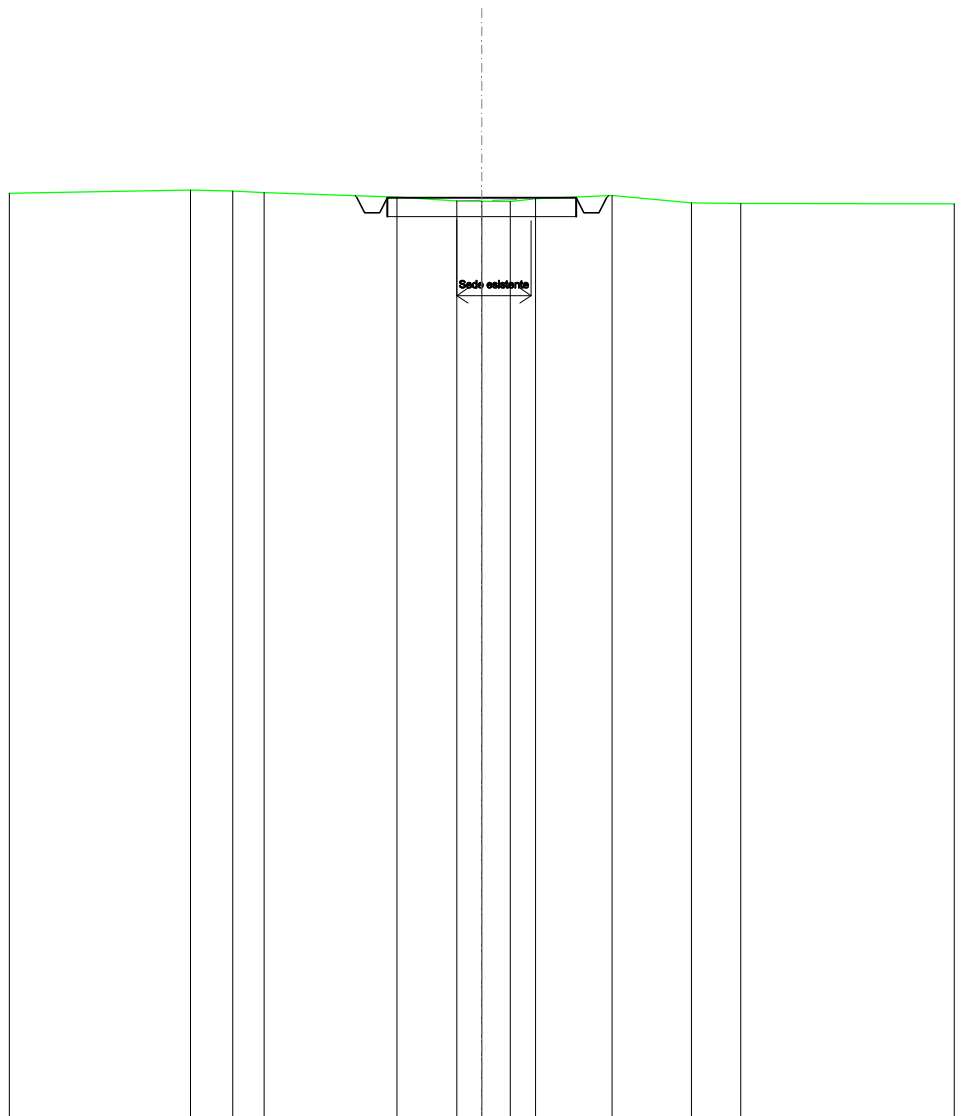
SCALA 1:200

QT.RIF. 420,000

QUOTE TERRENO	445,69	445,77	445,70	445,74	445,35	445,34	445,32	445,33	445,39
DIST.PARZIALI TERRENO	2,29	2,60	1,05	1,35	0,90	0,99	2,28	1,47	
QUOTE PROGETTO			445,71	445,44	445,04	445,04	445,44	445,44	445,34
DIST. PARZIALI PROGETTO						5,00			

SCAVI E BONIFICHE	
FOSSO	0,543 m ²
SOVRASTRUTTURA STRADALE	
CASSONETTO	5,000 m
MANUFATTI	
SCAVO PER PIATTAFORMA	2,267 m ²
SCAVO PER PARETI TRINCEA	0,003 m ²

SEZIONE N.: 135
 QT. PROGETTO: 444,370
 DIST.PROG.: 3350,000
 DIST.PREC.: 25,000
 DIST.SUCC.: 25,000



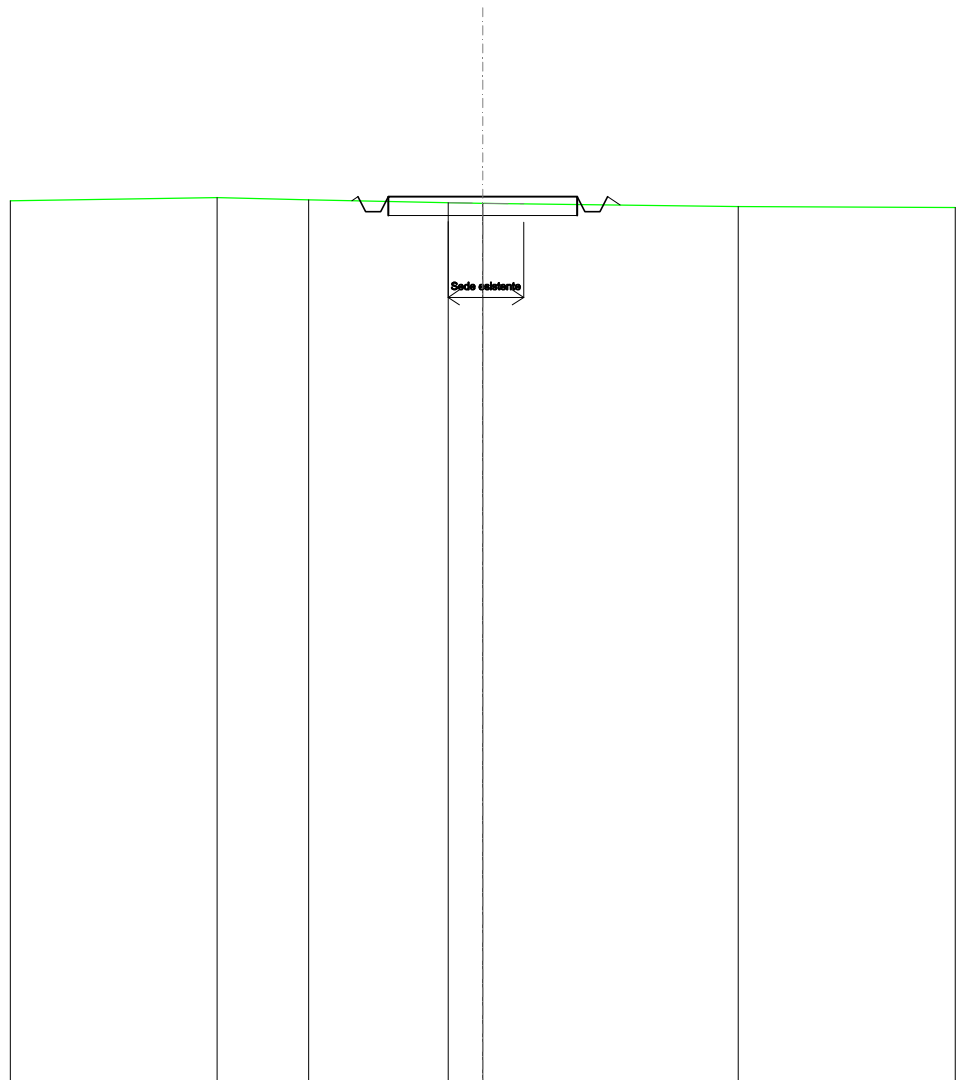
SCALA 1:200

QT.RIF. 420,000

QUOTE TERRENO	444,57	444,55	444,51	444,39	444,28	444,27	444,26	444,34	444,43	444,24	444,22
DIST.PARZIALI TERRENO	1,12	0,83	3,52	1,58	0,86	0,75	0,87	2,03	2,10	1,31	
QUOTE PROGETTO				444,43	444,37	443,97	443,97	444,37	444,37	443,97	444,43
DIST. PARZIALI PROGETTO							5,00				

SCAVI E BONIFICHE	
FOSSO	0,243 m ²
SOVRASTRUTTURA STRADALE	
CASSONETTO	5,000 m
MANUFATTI	
SCAVO PER PIATTAFORMA	1,640 m ²
RILEVATO PER SCARPATE	0,075 m ²

SEZIONE N.: 136
 QT. PROGETTO: 443,445
 DIST.PROG.: 3375,000
 DIST.PREC.: 25,000
 DIST.SUCC.: 25,000



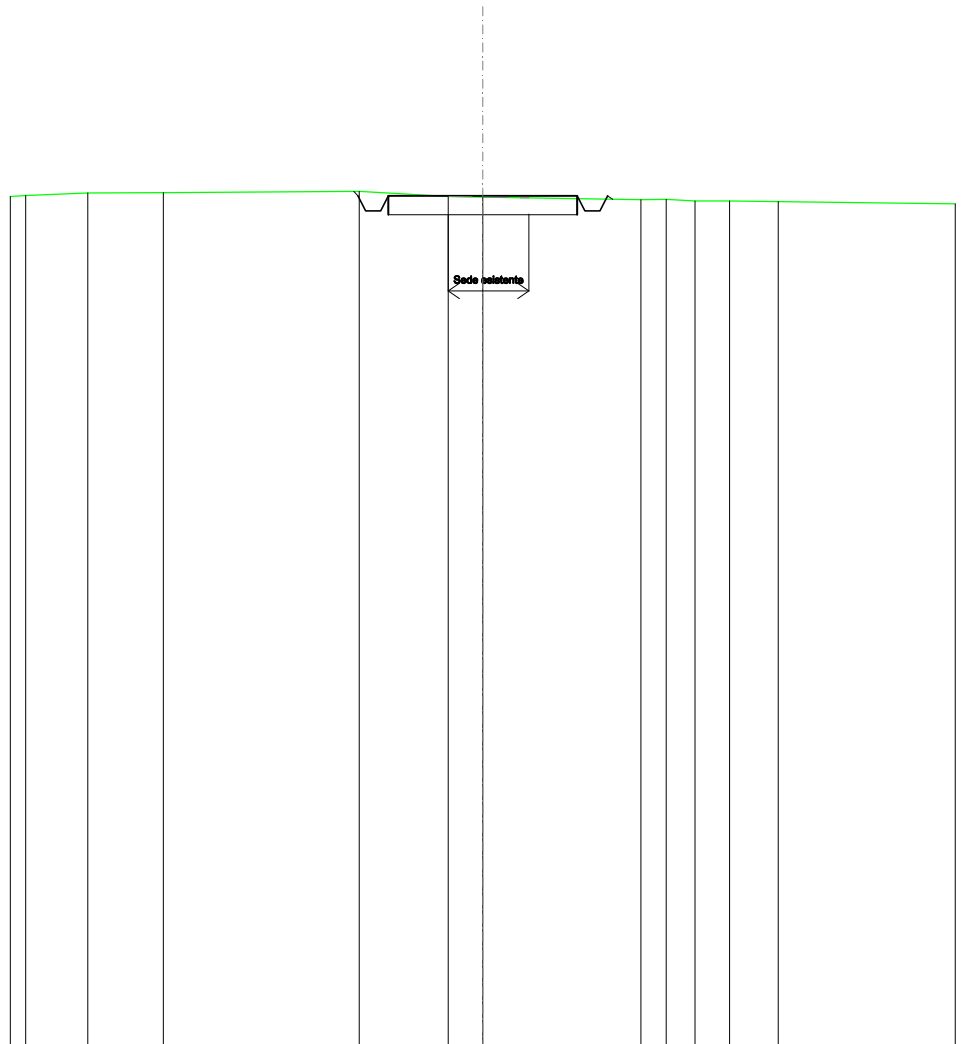
SCALA 1:200

QT.RIF. 420,000

QUOTE TERRENO	443,42	443,36	443,28	443,27	443,18
DIST.PARZIALI TERRENO	2,42	3,69	0,92	6,75	
QUOTE PROGETTO		443,34 443,45 443,05 443,15	443,45	443,45 443,05 443,15 443,22	
DIST. PARZIALI PROGETTO			5,00		

SCAVI E BONIFICHE	
FOSSO	0,492 m ²
SOVRASTRUTTURA STRADALE	
CASSONETTO	5,000 m
MANUFATTI	
SCAVO PER PIATTAFORMA	2,375 m ²
SCAVO PER PARETI TRINCEA	0,007 m ²
RILEVATO PER SCARPATE	0,010 m ²

SEZIONE N.: 137
 QT. PROGETTO: 442,520
 DIST.PROG.: 3400,000
 DIST.PREC.: 25,000
 DIST.SUCC.: 25,000



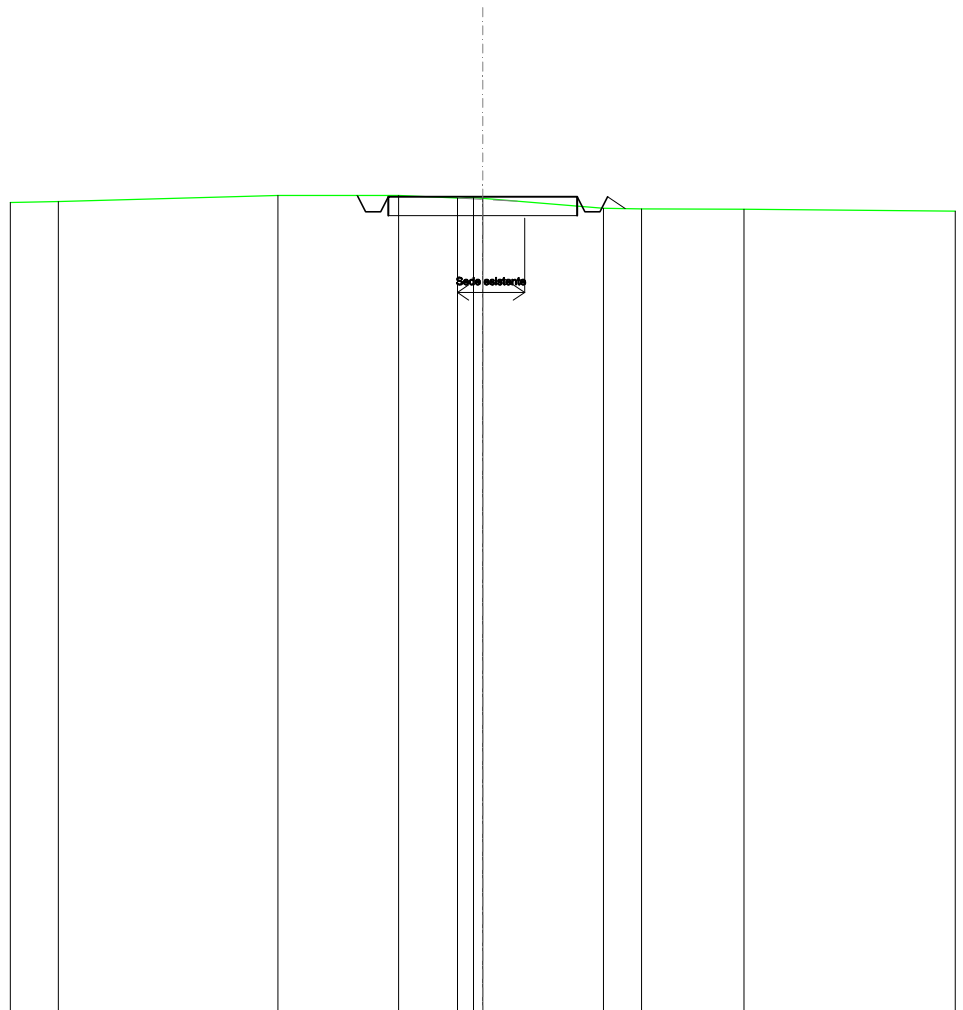
SCALA 1:200

QT.RIF. 420,000

QUOTE TERRENO	442,59	442,60		442,64	442,50	442,49		442,41	442,43	442,38	442,38	442,36
DIST.PARZIALI TERRENO	2,00		5,18	2,35	0,92		4,18	0,87	0,76	0,92	1,28	
QUOTE PROGETTO				442,63	442,52	442,12	442,12	442,52	442,43			
DIST. PARZIALI PROGETTO						5,00						

SCAVI E BONIFICHE	
FOSSO	0,318 m ²
SOVRASTRUTTURA STRADALE	
CASSONETTO	5,000 m
MANUFATTI	
SCAVO PER PIATTAFORMA	2,118 m ²
SCAVO PER PARETI TRINCEA	0,000 m ²
RILEVATO PER SCARPATE	0,112 m ²

SEZIONE N.: 138
 QT. PROGETTO: 441,595
 DIST.PROG.: 3425,000
 DIST.PREC.: 25,000
 DIST.SUCC.: 25,000



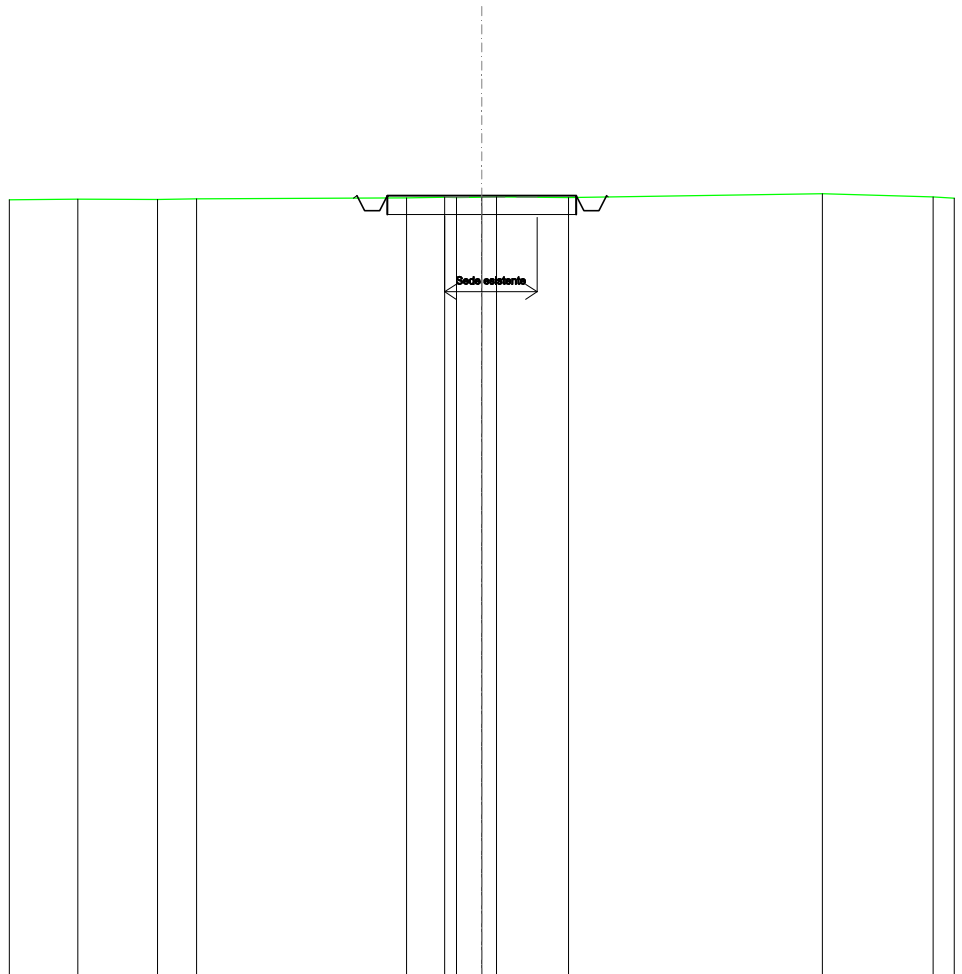
SCALA 1:200

QT.RIF. 420,000

QUOTE TERRENO	441,47	441,63	441,62	441,56 441,57 441,55	441,29 441,27	441,26
DIST.PARZIALI TERRENO	5,80	3,19	1,56	3,19	1,01	2,70
QUOTE PROGETTO			441,63 441,60 441,20 441,60	441,60	441,60 441,20 441,60 441,28	
DIST. PARZIALI PROGETTO				5,00		

SCAVI E BONIFICHE	
FOSSO	0,402 m ²
SOVRASTRUTTURA STRADALE	
CASSONETTO	5,000 m
MANUFATTI	
SCAVO PER PIATTAFORMA	2,276 m ²
RILEVATO PER SCARPATE	0,007 m ²

SEZIONE N.: 139
 QT. PROGETTO: 440,670
 DIST.PROG.: 3450,000
 DIST.PREC.: 25,000
 DIST.SUCC.: 25,000



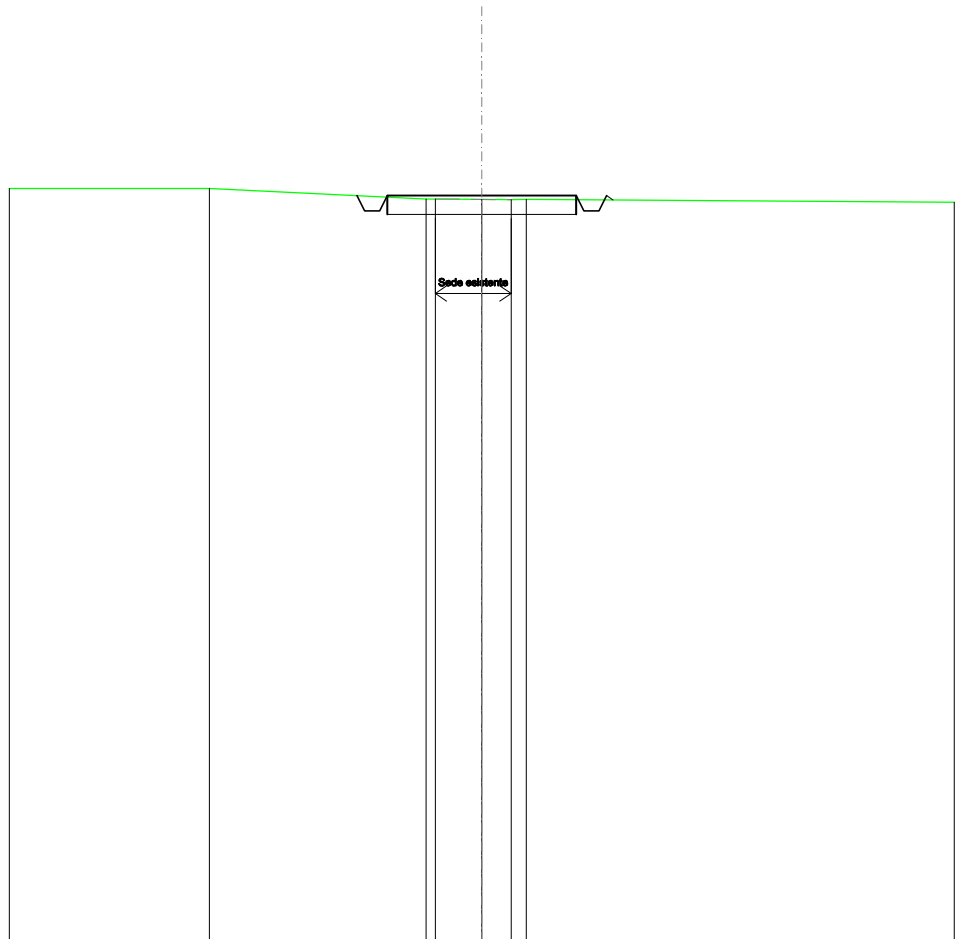
SCALA 1:200

QT.RIF. 420,000

QUOTE TERRENO	440,57	440,57	440,59	440,61	440,63	440,62	440,63	440,64	440,62	440,72	440,64
DIST.PARZIALI TERRENO	2,11	1,03	5,56	1,01	0,87	1,91	6,71	2,93			
QUOTE PROGETTO				440,61	440,67	440,27	440,67	440,67	440,27	440,67	440,64
DIST. PARZIALI PROGETTO					5,00						

SCAVI E BONIFICHE	
FOSSO	0,379 m ²
SOVRASTRUTTURA STRADALE	
CASSONETTO	5,000 m
MANUFATTI	
SCAVO PER PIATTAFORMA	2,030 m ²
RILEVATO PER SCARPATE	0,017 m ²

SEZIONE N.: 140
 QT. PROGETTO: 439,745
 DIST.PROG.: 3475,000
 DIST.PREC.: 25,000
 DIST.SUCC.: 25,000



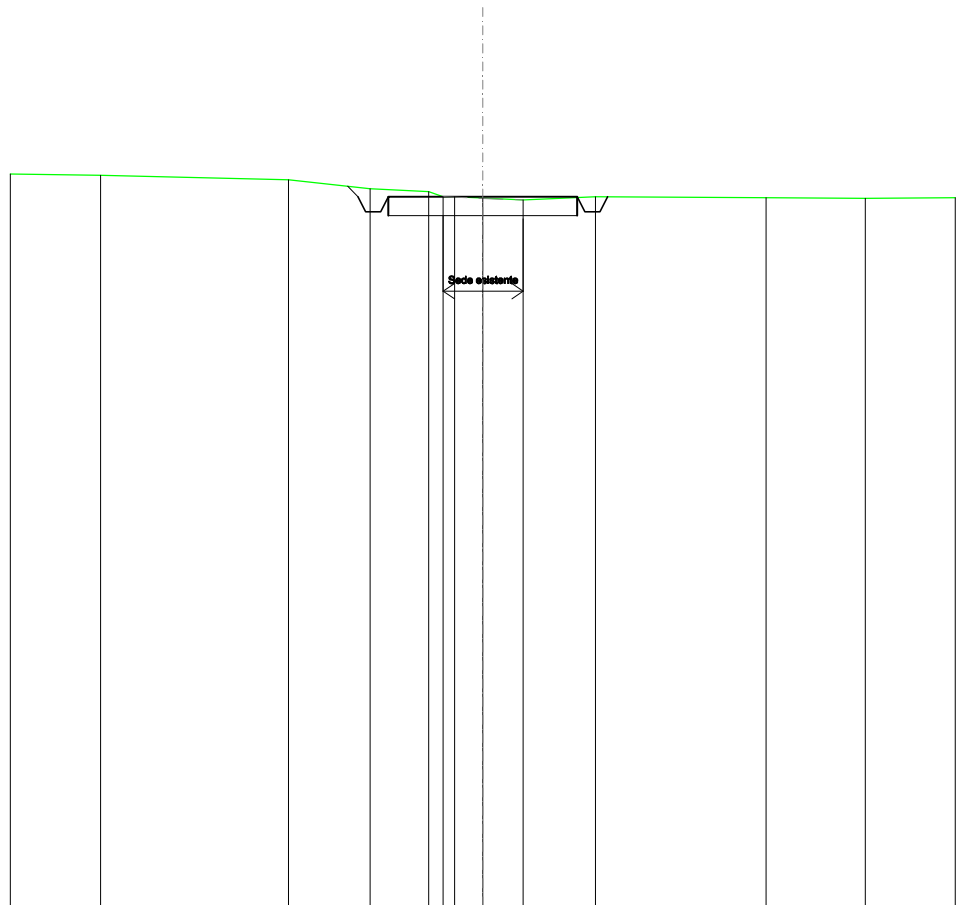
SCALA 1:200

QT.RIF. 420,000

QUOTE TERRENO	439,94	439,65	439,66	439,64	439,64	439,64
DIST.PARZIALI TERRENO		5,73	1,23	0,78		
QUOTE PROGETTO		439,74	439,74	439,34	439,74	439,63
DIST. PARZIALI PROGETTO				5,00		

SCAVI E BONIFICHE	
FOSSO	0,640 m ²
SOVRASTRUTTURA STRADALE	
CASSONETTO	5,000 m
MANUFATTI	
SCAVO PER PIATTAFORMA	2,522 m ²
SCAVO PER PARETI TRINCEA	0,034 m ²
RILEVATO PER SCARPATE	0,000 m ²

SEZIONE N.: 141
 QT. PROGETTO: 438,820
 DIST.PROG.: 3500,000
 DIST.PREC.: 25,000
 DIST.SUCC.: 25,000



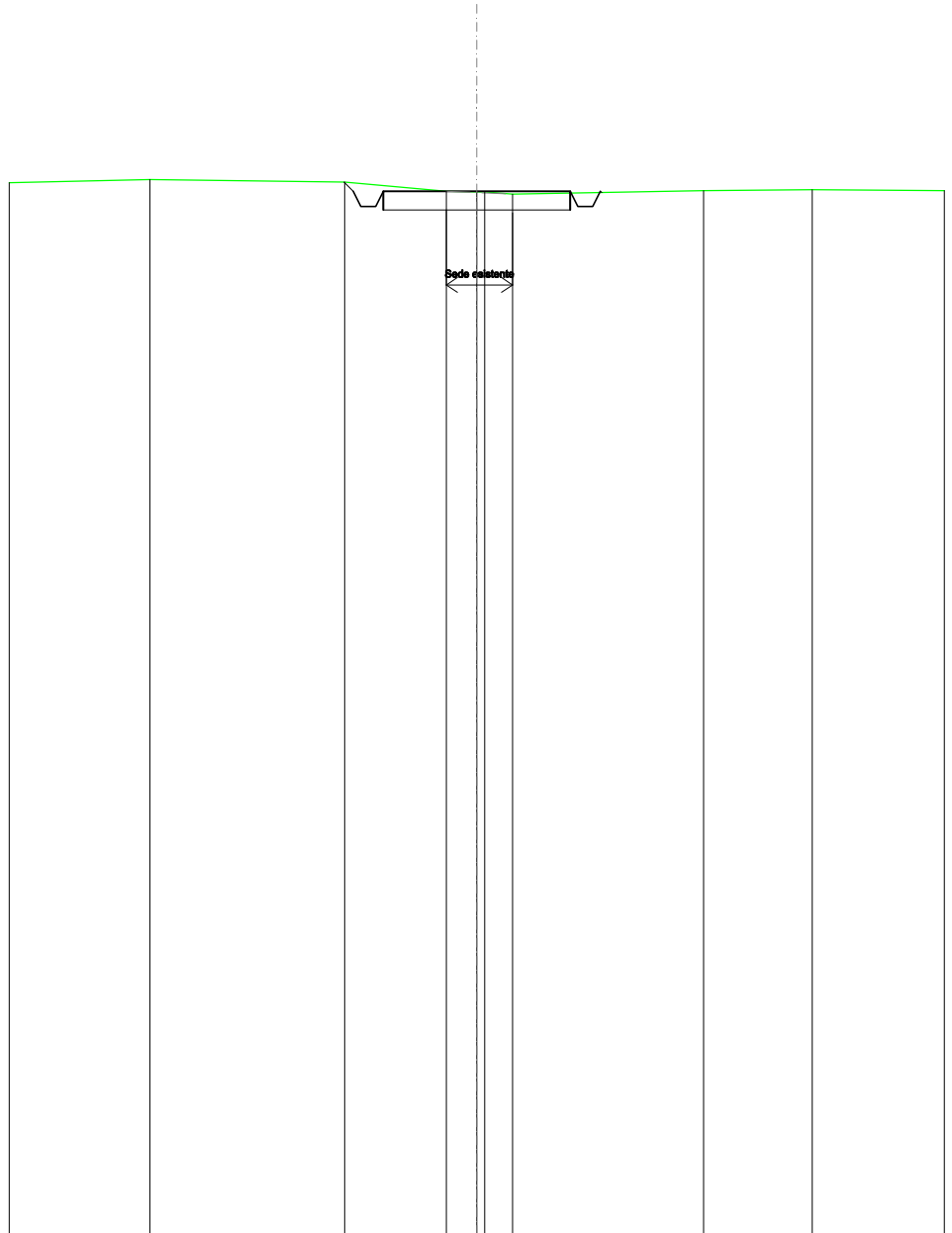
SCALA 1:200

QT.RIF. 420,000

QUOTE TERRENO	439,38	439,26	439,03	438,95	438,82	438,81	438,78	438,73	438,82	438,79	438,78	
DIST.PARZIALI TERRENO	4,97	2,16	1,55	0,74	1,07	1,91	4,51	2,62				
QUOTE PROGETTO				439,09	438,82	438,42	438,82	438,82	438,82	438,42	438,82	438,81
DIST. PARZIALI PROGETTO							5,00					

SCAVI E BONIFICHE	
FOSSO	0,606 m ²
SOVRASTRUTTURA STRADALE	
CASSONETTO	5,000 m
MANUFATTI	
SCAVO PER PIATTAFORMA	2,503 m ²
SCAVO PER PARETI TRINCEA	0,029 m ²
RILEVATO PER SCARPATE	0,001 m ²

SEZIONE N.: 142
 QT. PROGETTO: 437,923
 DIST.PROG.: 3525,000
 DIST.PREC.: 25,000
 DIST.SUCC.: 25,000



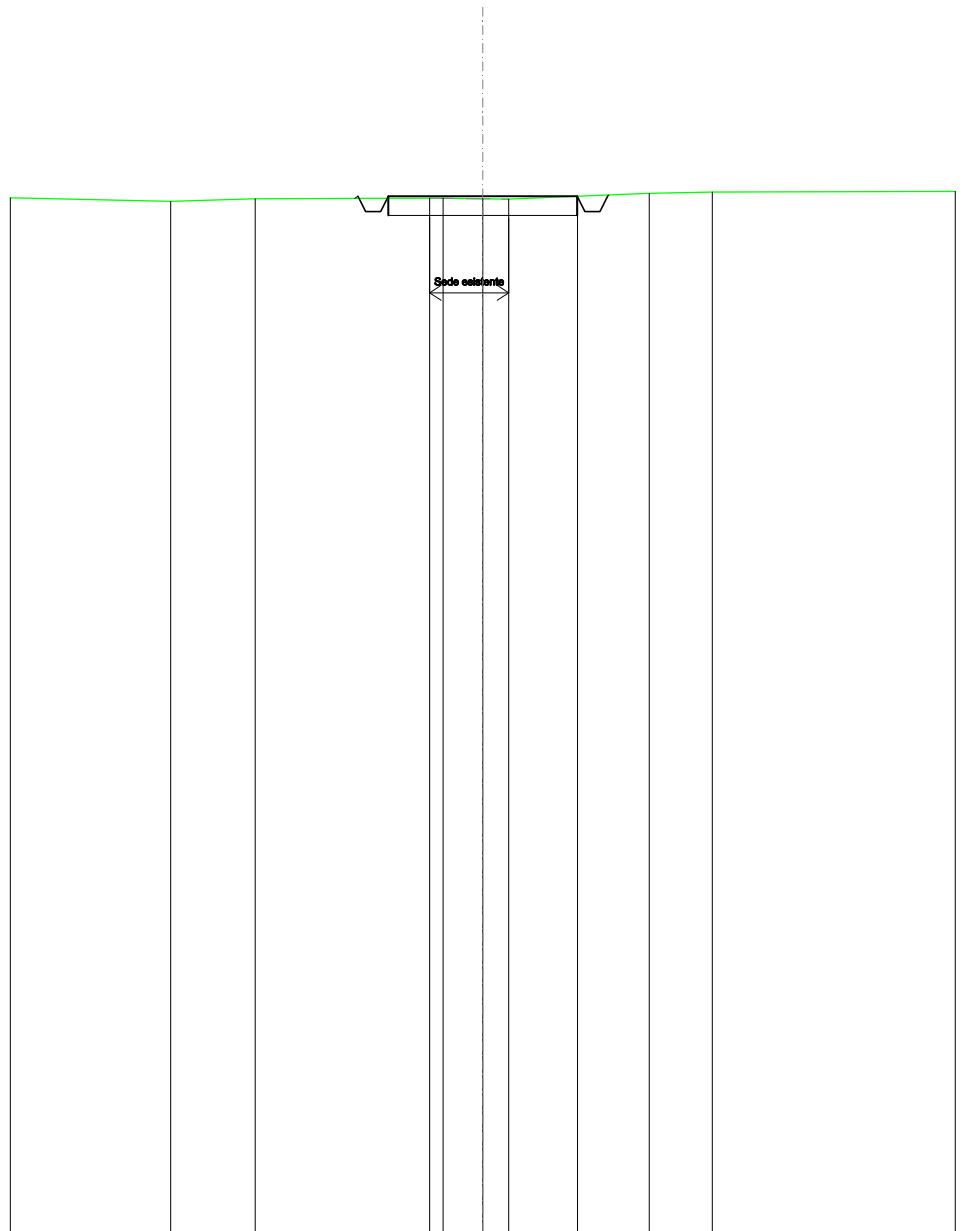
SCALA 1:200

QT.RIF. 410,000

QUOTE TERRENO	438,24	438,17	437,92	437,91	437,85	437,94	437,97
DIST.PARZIALI TERRENO		5,21	2,72	0,81	0,74	5,10	2,90
QUOTE PROGETTO		438,17	437,92	437,52	437,52	437,92	437,90
DIST. PARZIALI PROGETTO				5,00			

SCAVI E BONIFICHE	
FOSSO	0,455 m ²
SOVRASTRUTTURA STRADALE	
CASSONETTO	5,000 m
MANUFATTI	
SCAVO PER PIATTAFORMA	2,266 m ²
SCAVO PER PARETI TRINCEA	0,001 m ²
RILEVATO PER SCARPATE	0,004 m ²

SEZIONE N.: 143
 QT. PROGETTO: 437,448
 DIST.PROG.: 3550,000
 DIST.PREC.: 25,000
 DIST.SUCC.: 25,000



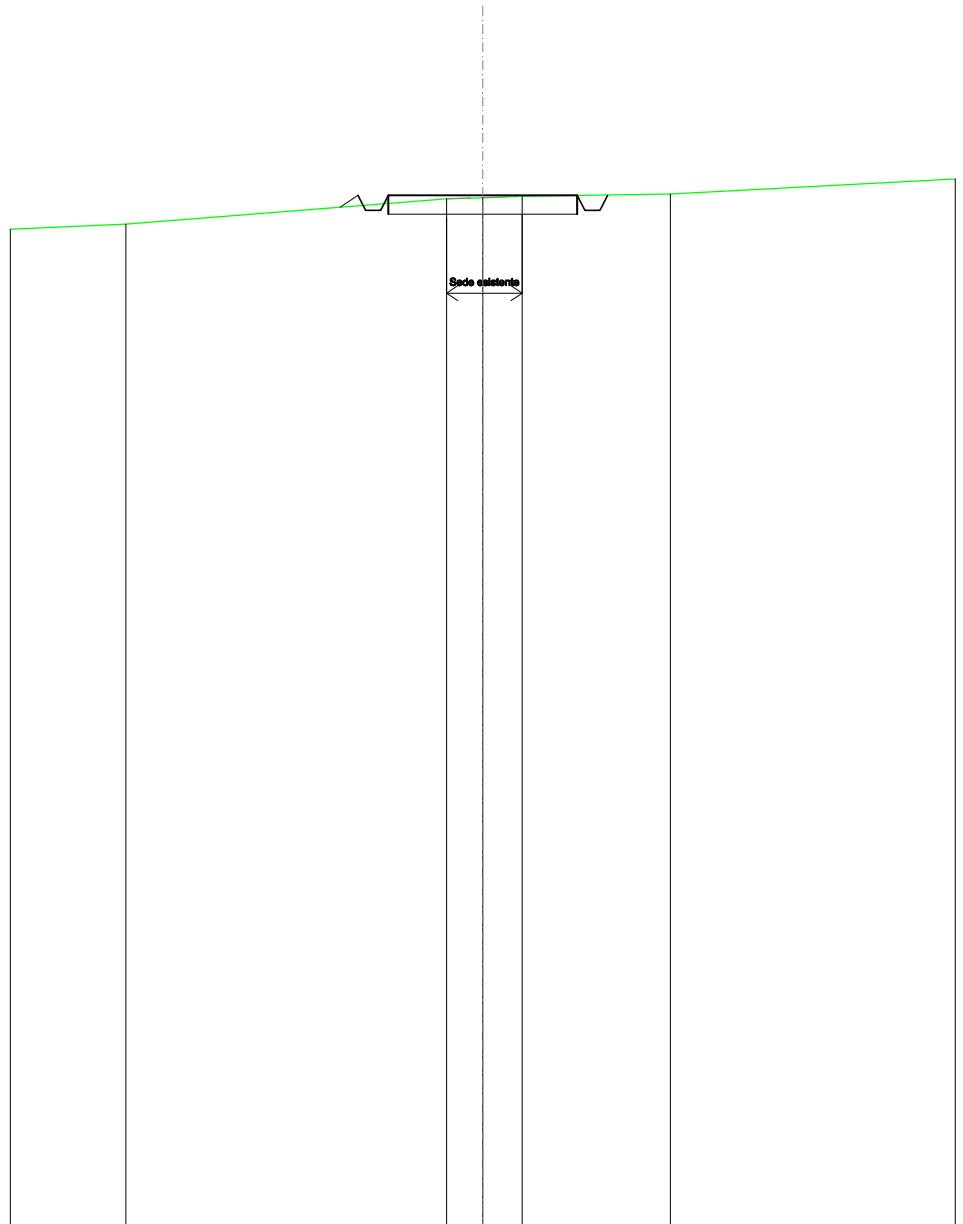
SCALA 1:200

QT.RIF. 410,000

QUOTE TERRENO	437,32	437,39	437,40	437,40	437,39	437,38	437,45	437,53	437,56
DIST.PARZIALI TERRENO	2,24	4,62	1,05	0,88	1,82	1,89	1,67		
QUOTE PROGETTO			437,39	437,45	437,05	437,45	437,45	437,05	437,45
DIST. PARZIALI PROGETTO					5,00				

SCAVI E BONIFICHE	
FOSSO	0,319 m ²
SOVRASTRUTTURA STRADALE	
CASSONETTO	5,000 m
MANUFATTI	
SCAVO PER PIATTAFORMA	2,125 m ²
RILEVATO PER SCARPATE	0,094 m ²

SEZIONE N.: 144
 QT. PROGETTO: 437,291
 DIST.PROG.: 3575,000
 DIST.PREC.: 25,000
 DIST.SUCC.: 25,000



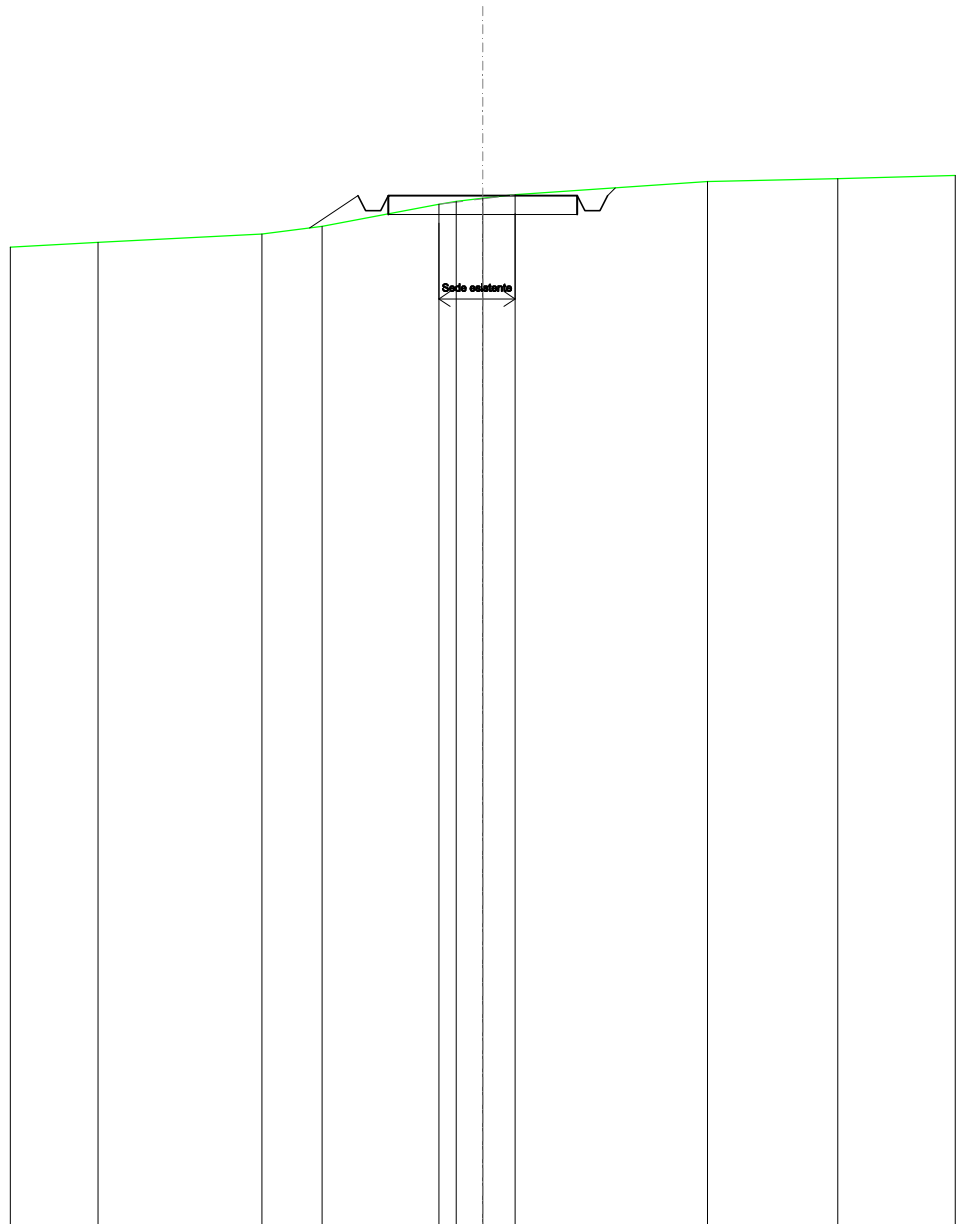
SCALA 1:200

QT.RIF. 410,000

QUOTE TERRENO	436,53	437,20	437,23	437,26	437,33
DIST.PARZIALI TERRENO	8,49	0,96	1,04	3,92	
QUOTE PROGETTO		436,96	437,29	436,89	437,29
DIST. PARZIALI PROGETTO		437,29	436,89	437,29	437,30
		5,00			

SCAVI E BONIFICHE	
FOSSO	0,370 m ²
SOVRASTRUTTURA STRADALE	
CASSONETTO	5,000 m
MANUFATTI	
SCAVO PER PIATTAFORMA	1,966 m ²
SCAVO PER PARETI TRINCEA	0,019 m ²
RILEVATO PER SCARPATE	0,625 m ²

SEZIONE N.: 145
 QT. PROGETTO: 437,283
 DIST.PROG.: 3600,000
 DIST.PREC.: 25,000
 DIST.SUCC.: 25,000



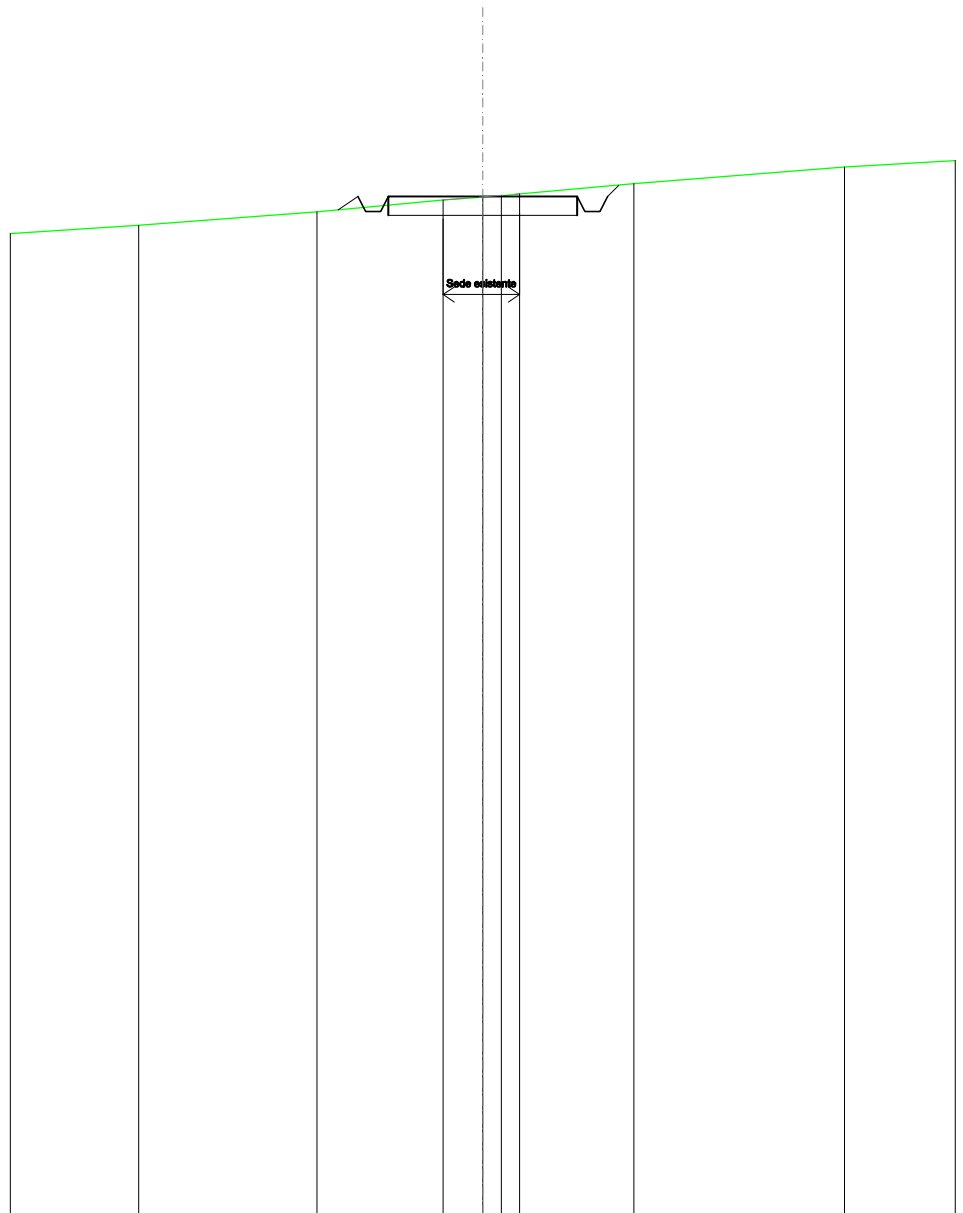
SCALA 1:200

QT.RIF. 410,000

QUOTE TERRENO	436,04	436,27	436,47	437,05	437,13	437,21	437,31	437,65	437,73
DIST.PARZIALI TERRENO	4,33	1,60	3,09	0,70	0,86	5,09	3,45		
QUOTE PROGETTO		436,43	437,28	436,88	436,88	437,28	437,28	436,88	437,49
DIST. PARZIALI PROGETTO		1,28			5,00				

SCAVI E BONIFICHE	
FOSSO	0,495 m ²
SOVRASTRUTTURA STRADALE	
CASSONETTO	5,000 m
MANUFATTI	
SCAVO PER PIATTAFORMA	2,442 m ²
SCAVO PER PARETI TRINCEA	0,042 m ²
RILEVATO PER SCARPATE	0,116 m ²

SEZIONE N.: 146
 QT. PROGETTO: 436,968
 DIST.PROG.: 3625,000
 DIST.PREC.: 25,000
 DIST.SUCC.: 25,000



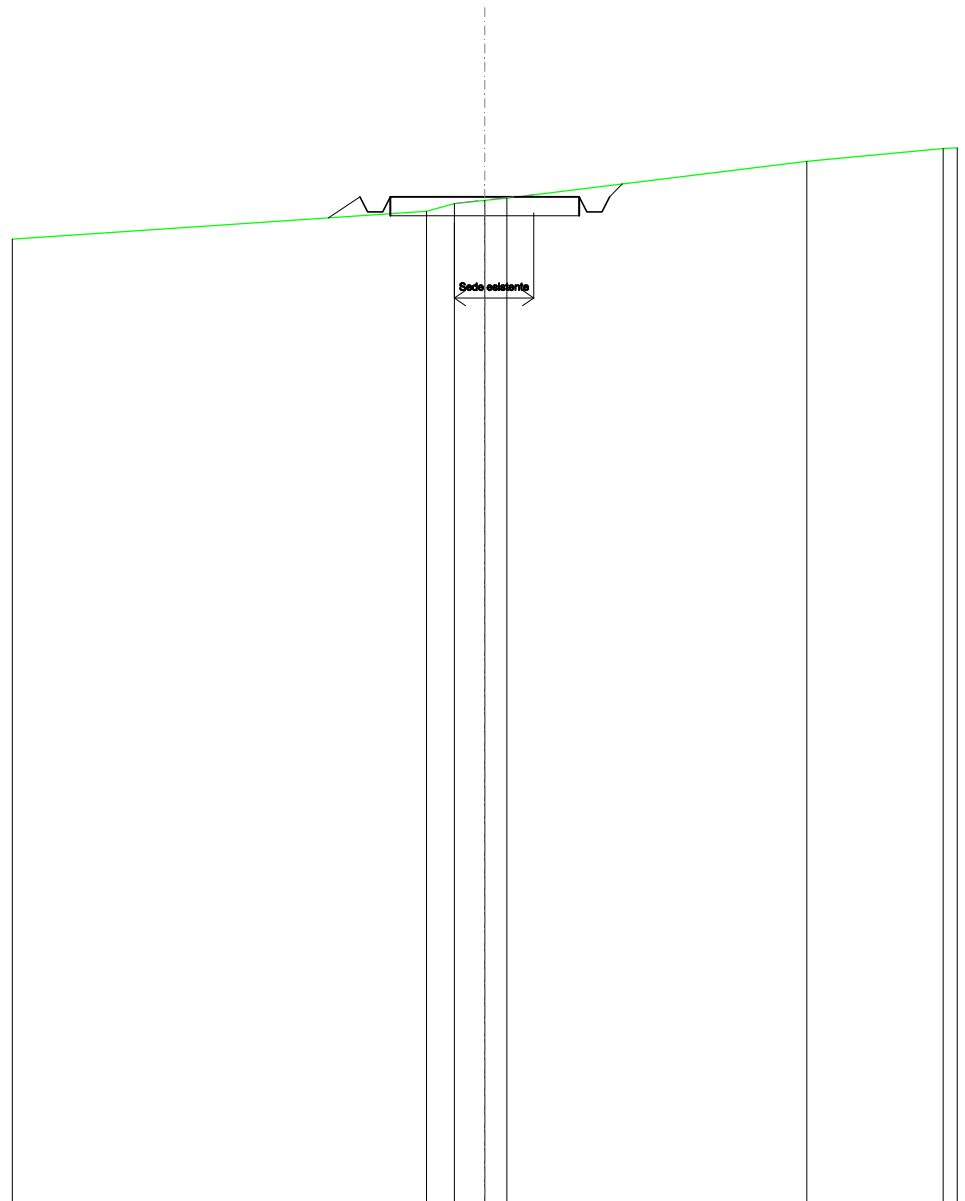
SCALA 1:200

QT.RIF. 410,000

QUOTE TERRENO	436,21	436,56	436,88	436,95	436,99	437,04	437,31	437,74
DIST.PARZIALI TERRENO	4,71	3,34	1,05	0,49	3,02	5,57		
QUOTE PROGETTO		436,61	436,97	436,97	436,97	436,57	436,57	437,27
DIST. PARZIALI PROGETTO		0,53		5,00				

SCAVI E BONIFICHE	
FOSSO	0,440 m ²
SOVRASTRUTTURA STRADALE	
CASSONETTO	5,000 m
MANUFATTI	
SCAVO PER PIATTAFORMA	1,906 m ²
SCAVO PER PARETI TRINCEA	0,051 m ²
RILEVATO PER SCARPATE	0,352 m ²

SEZIONE N.: 147
 QT. PROGETTO: 436,592
 DIST.PROG.: 3650,000
 DIST.PREC.: 25,000
 DIST.SUCC.: 25,000



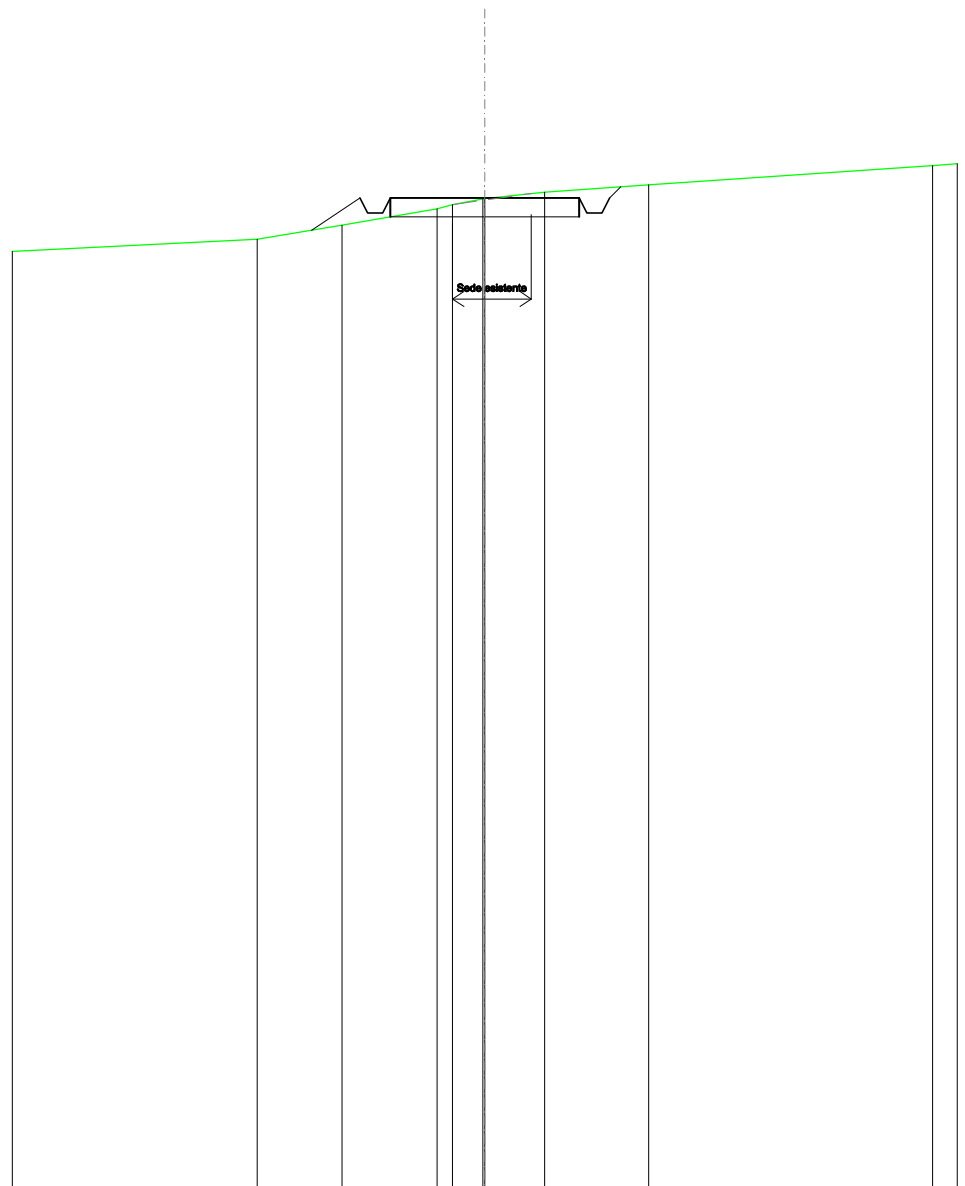
SCALA 1:200

QT.RIF. 410,000

QUOTE TERRENO				436,21	436,41				437,53
DIST.PARZIALI TERRENO				0,74	0,81	0,58		7,93	
QUOTE PROGETTO		436,03	436,59	436,19	436,59	436,59	436,59	436,59	436,93
DIST. PARZIALI PROGETTO		0,84				5,00			

SCAVI E BONIFICHE	
FOSSO	0,438 m ²
SOVRASTRUTTURA STRADALE	
CASSONETTO	5,000 m
MANUFATTI	
SCAVO PER PIATTAFORMA	2,118 m ²
SCAVO PER PARETI TRINCEA	0,041 m ²
RILEVATO PER SCARPATE	0,627 m ²

SEZIONE N.: 148
 QT. PROGETTO: 436,215
 DIST.PROG.: 3675,000
 DIST.PREC.: 25,000
 DIST.SUCC.: 25,000



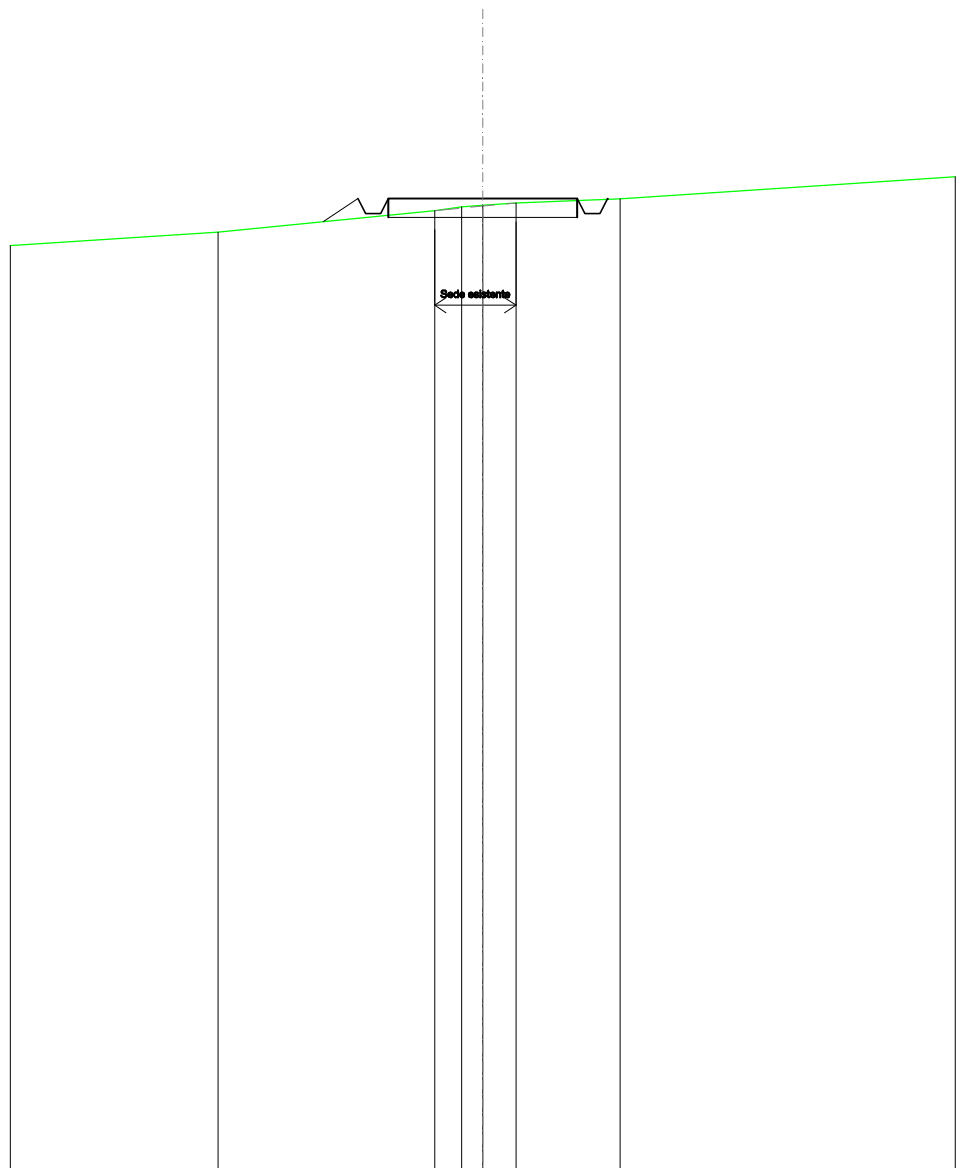
SCALA 1:200

QT.RIF. 410,000

QUOTE TERRENO		435,12	435,49	435,93	436,04	436,19	436,20	436,37	436,56	437,07
DIST.PARZIALI TERRENO		2,24	2,51	0,80	1,59	2,75	7,51			
QUOTE PROGETTO		435,36	436,22	435,82	435,82	436,22	436,22	436,22	435,82	436,22
DIST. PARZIALI PROGETTO		1,28			5,00					

SCAVI E BONIFICHE	
FOSSO	0,212 m ²
SOVRASTRUTTURA STRADALE	
CASSONETTO	5,000 m
MANUFATTI	
SCAVO PER PIATTAFORMA	1,449 m ²
RILEVATO PER SCARPATE	0,387 m ²

SEZIONE N.: 149
 QT. PROGETTO: 435,727
 DIST.PROG.: 3700,000
 DIST.PREC.: 25,000
 DIST.SUCC.: 25,000



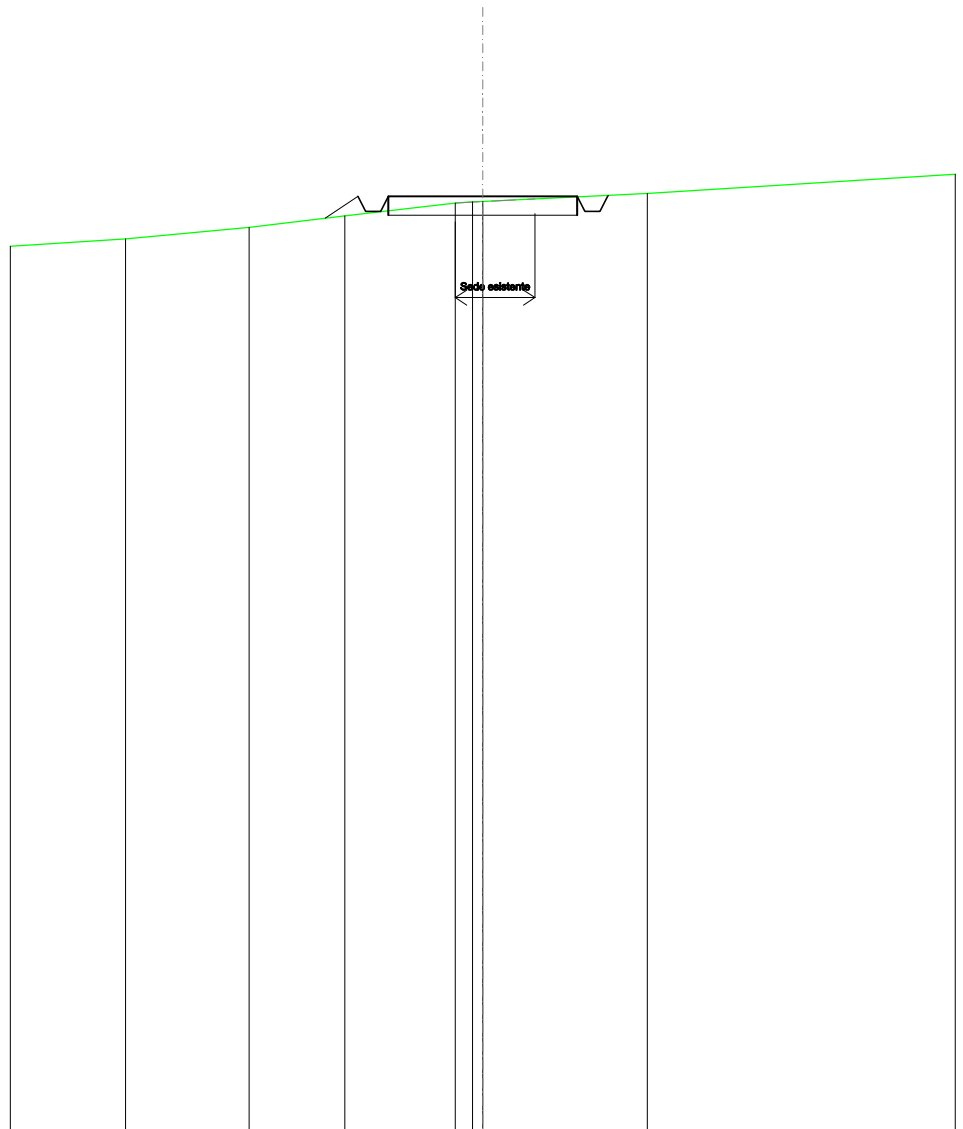
SCALA 1:200

QT.RIF. 410,000

QUOTE TERRENO	434,84	435,40	435,50	435,54	435,61	435,72
DIST.PARZIALI TERRENO	5,73	0,71	0,56	0,88	2,75	
QUOTE PROGETTO	435,11	435,73	435,33	435,73	435,73	435,71
DIST. PARZIALI PROGETTO	0,92			5,00		

SCAVI E BONIFICHE	
FOSSO	0,248 m ²
SOVRASTRUTTURA STRADALE	
CASSONETTO	5,000 m
MANUFATTI	
SCAVO PER PIATTAFORMA	1,716 m ²
SCAVO PER PARETI TRINCEA	0,000 m ²
RILEVATO PER SCARPATE	0,307 m ²

SEZIONE N.: 150
 QT. PROGETTO: 434,750
 DIST.PROG.: 3725,000
 DIST.PREC.: 25,000
 DIST.SUCC.: 25,000



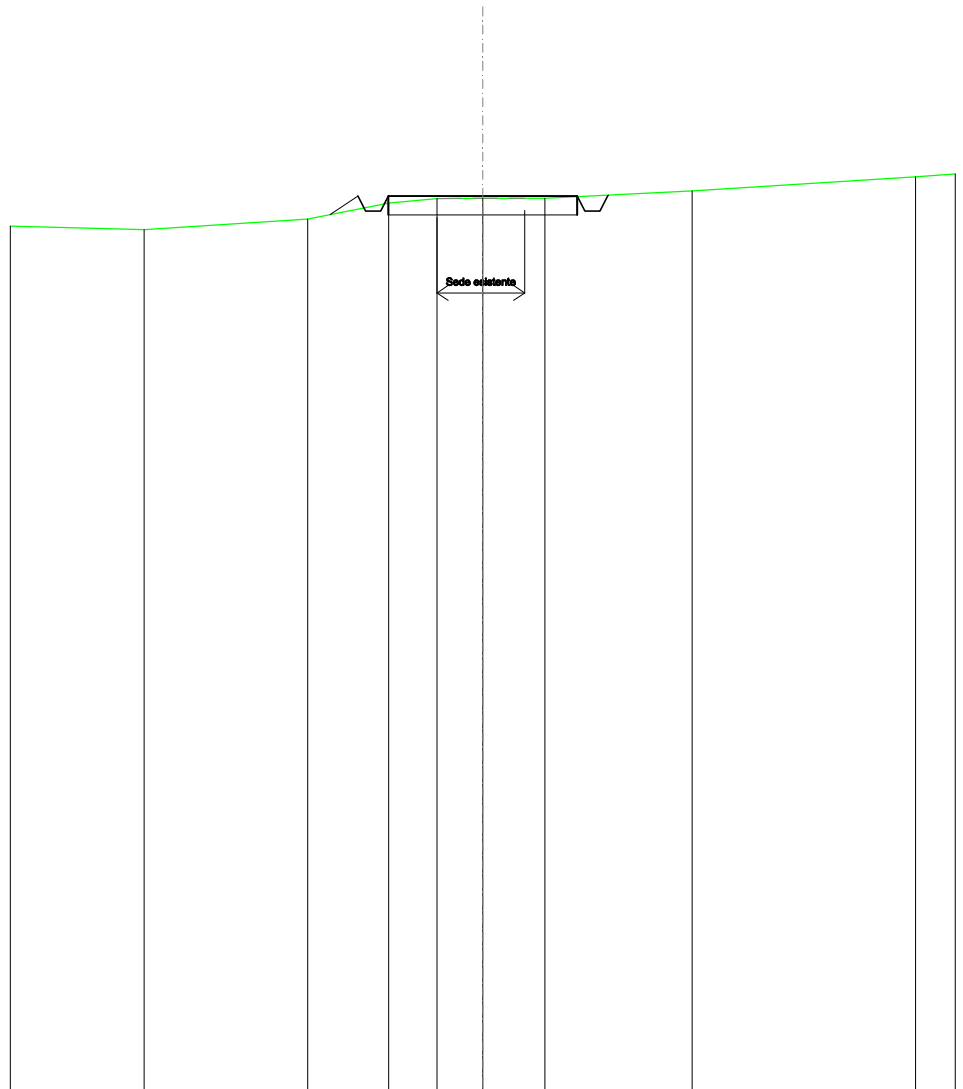
SCALA 1:200

QT.RIF. 410,000

QUOTE TERRENO	433,63	433,93	434,23	434,57 434,60 434,62	434,83
DIST.PARZIALI TERRENO	3,27	2,53	2,93	4,35	
QUOTE PROGETTO			434,17 434,75 434,35 434,35 434,75	434,75	434,75 434,35 434,75 434,78
DIST. PARZIALI PROGETTO			0,86	5,00	

SCAVI E BONIFICHE	
FOSSO	0,307 m ²
SOVRASTRUTTURA STRADALE	
CASSONETTO	5,000 m
MANUFATTI	
SCAVO PER PIATTAFORMA	2,128 m ²
SCAVO PER PARETI TRINCEA	0,000 m ²
RILEVATO PER SCARPATE	0,164 m ²

SEZIONE N.: 151
 QT. PROGETTO: 433,703
 DIST.PROG.: 3750,000
 DIST.PREC.: 25,000
 DIST.SUCC.: 25,000



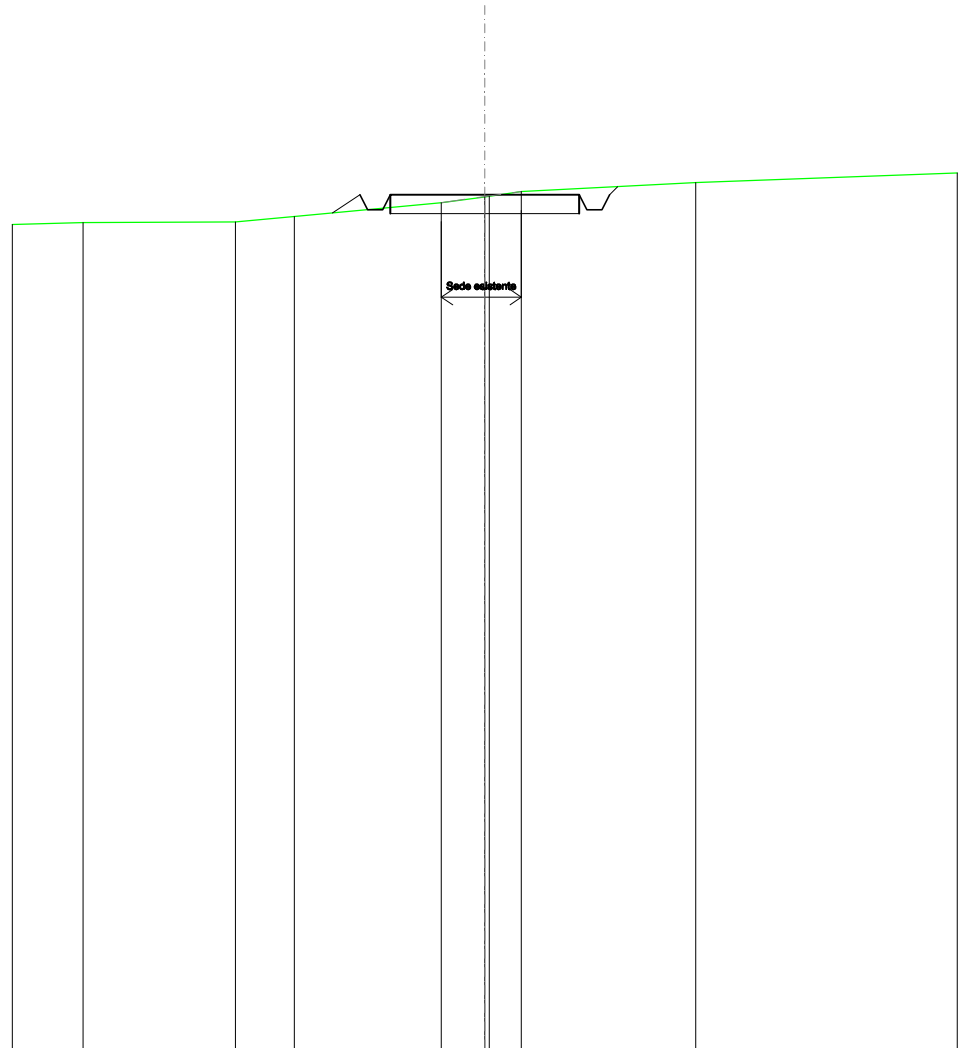
SCALA 1:200

QT.RIF. 410,000

QUOTE TERRENO	432,82	433,09	433,52	433,64	433,64	433,64	433,84	434,21
DIST.PARZIALI TERRENO	4,33	2,14	1,28	1,21	1,65	3,89	5,91	
QUOTE PROGETTO		433,21	433,70	433,30	433,30	433,70	433,30	433,73
DIST. PARZIALI PROGETTO		0,74			5,00			

SCAVI E BONIFICHE	
FOSSO	0,391 m ²
SOVRASTRUTTURA STRADALE	
CASSONETTO	5,000 m
MANUFATTI	
SCAVO PER PIATTAFORMA	2,156 m ²
SCAVO PER PARETI TRINCEA	0,021 m ²
RILEVATO PER SCARPATE	0,226 m ²

SEZIONE N.: 152
 QT. PROGETTO: 432,656
 DIST.PROG.: 3775,000
 DIST.PREC.: 25,000
 DIST.SUCC.: 25,000



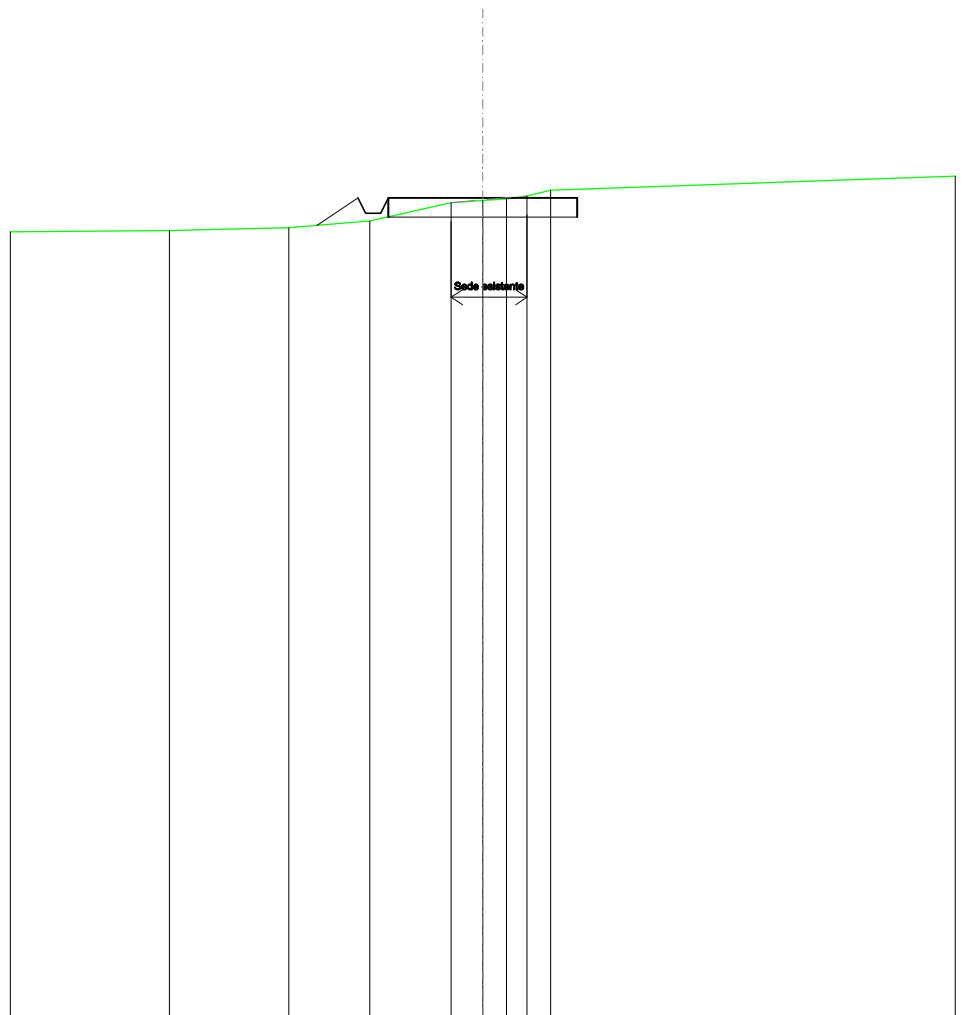
SCALA 1:200

QT.RIF. 410,000

QUOTE TERRENO	431,92	431,93	432,07	432,44	432,59	432,61	432,73	432,97
DIST.PARZIALI TERRENO	4,03	1,56	3,88	1,15	0,85	4,62		
QUOTE PROGETTO				432,17	432,66	432,26	432,26	432,66
DIST. PARZIALI PROGETTO				0,73	5,00			

SOVRASTRUTTURA STRADALE	
CASSONETTO	5,000 m
MANUFATTI	
SCAVO PER PIATTAFORMA	2,121 m ²
RILEVATO PER SCARPATE	0,569 m ²

SEZIONE N.: 153
 QT. PROGETTO: 431,691
 DIST.PROG.: 3800,000
 DIST.PREC.: 25,000
 DIST.SUCC.: 25,000



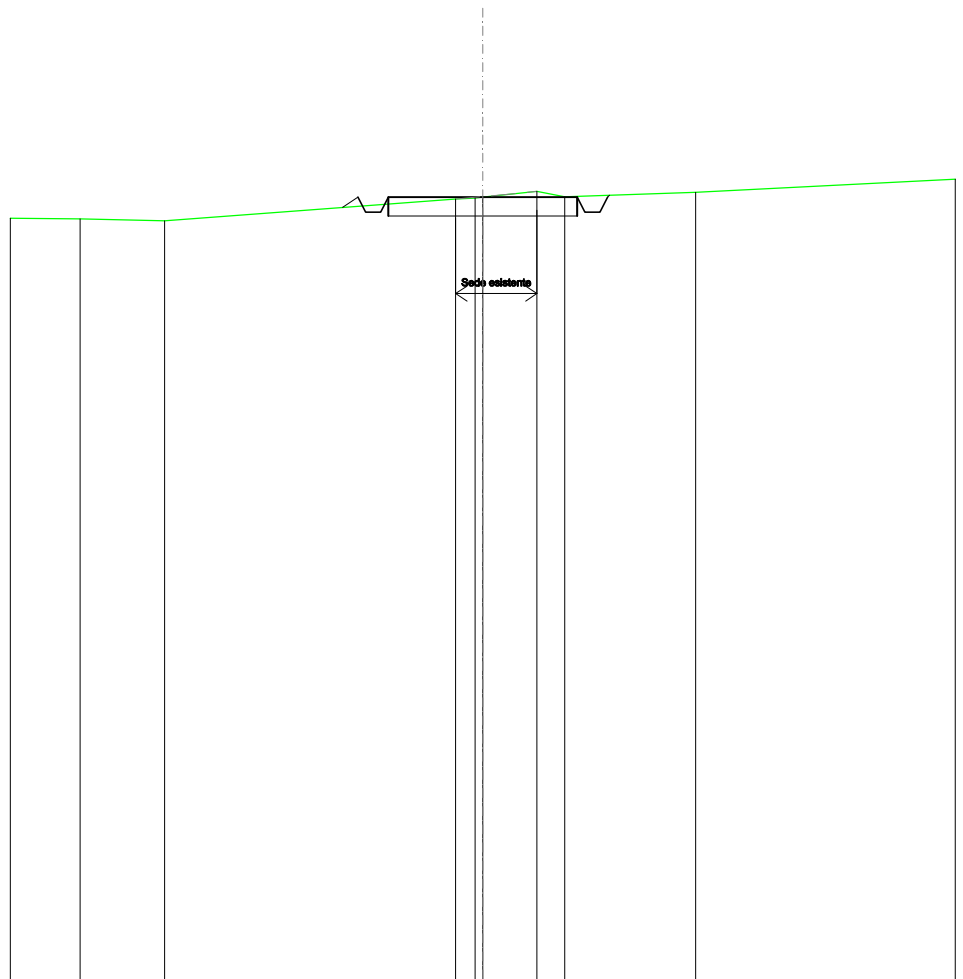
SCALA 1:200

QT.RIF. 410,000

QUOTE TERRENO	430,83	430,90	431,08	431,57	431,63	431,67	431,75	431,90
DIST.PARZIALI TERRENO	3,15	2,15	2,15	0,83	0,63	0,54	0,82	
QUOTE PROGETTO		430,97	431,69	431,29	431,29	431,69	431,69	431,69
DIST. PARZIALI PROGETTO		1,08						

SCAVI E BONIFICHE	
FOSSO	0,364 m ²
SOVRASTRUTTURA STRADALE	
CASSONETTO	5,000 m
MANUFATTI	
SCAVO PER PIATTAFORMA	2,446 m ²
SCAVO PER PARETI TRINCEA	0,001 m ²
RILEVATO PER SCARPATE	0,072 m ²

SEZIONE N.: 154
 QT. PROGETTO: 430,762
 DIST.PROG.: 3825,000
 DIST.PREC.: 25,000



SCALA 1:200

QT.RIF. 410,000

QUOTE TERRENO	430,19	430,14		430,71	430,74	430,76	430,91	430,78	430,89
DIST.PARZIALI TERRENO		2,24		7,69	0,52	1,43	0,74	3,46	
QUOTE PROGETTO				430,49	430,76	430,36	430,36	430,76	430,82
DIST. PARZIALI PROGETTO					5,00				