

Regione
Sicilia



Provincia di
Catania



Committente:

CALTA WIND S.r.l.
Piazza Europa,14
87100 Cosenza

Documento:

PROGETTO DEFINITIVO

Titolo del Progetto:

PARCO EOLICO "CALTAGIRONE"

Elaborato:

Sezioni trasversali Asse 09_AD

PROGETTO	DISCIPLINA	AMBITO	TIPO ELABORATO	PROGRESSIVO	SCALA
W-CAL	P	VB	SZ	08	1:200

NOME FILE:

W-CAL-P-VB-SZ-08_Sezioni trasversali Asse 09_AD

Progettazione:



Ing. Saverio Pagliuso


Ing. Mario Francesco Perri

Ing. Giorgio Salatino

Rev:	Prima Emissione	Descrizione Revisione	Redatto	Controllato	Approvato
00	07/2023	PRIMA EMISSIONE	GEMSA PRO	GEMSA PRO	CALTA WIND S.r.l.

SCAVI E BONIFICHE	
FOSSO	0,142 m ²
SOVRASTRUTTURA STRADALE	
CASSONETTO	24,670 m
MANUFATTI	
SCAVO PER PIATTAFORMA	9,022 m ²
RILEVATO PER SCARPATE	0,067 m ²

SEZIONE N.: 1
 QT. PROGETTO: 432,519
 DIST.PROG.: 0,000
 DIST.SUCC.: 25,000



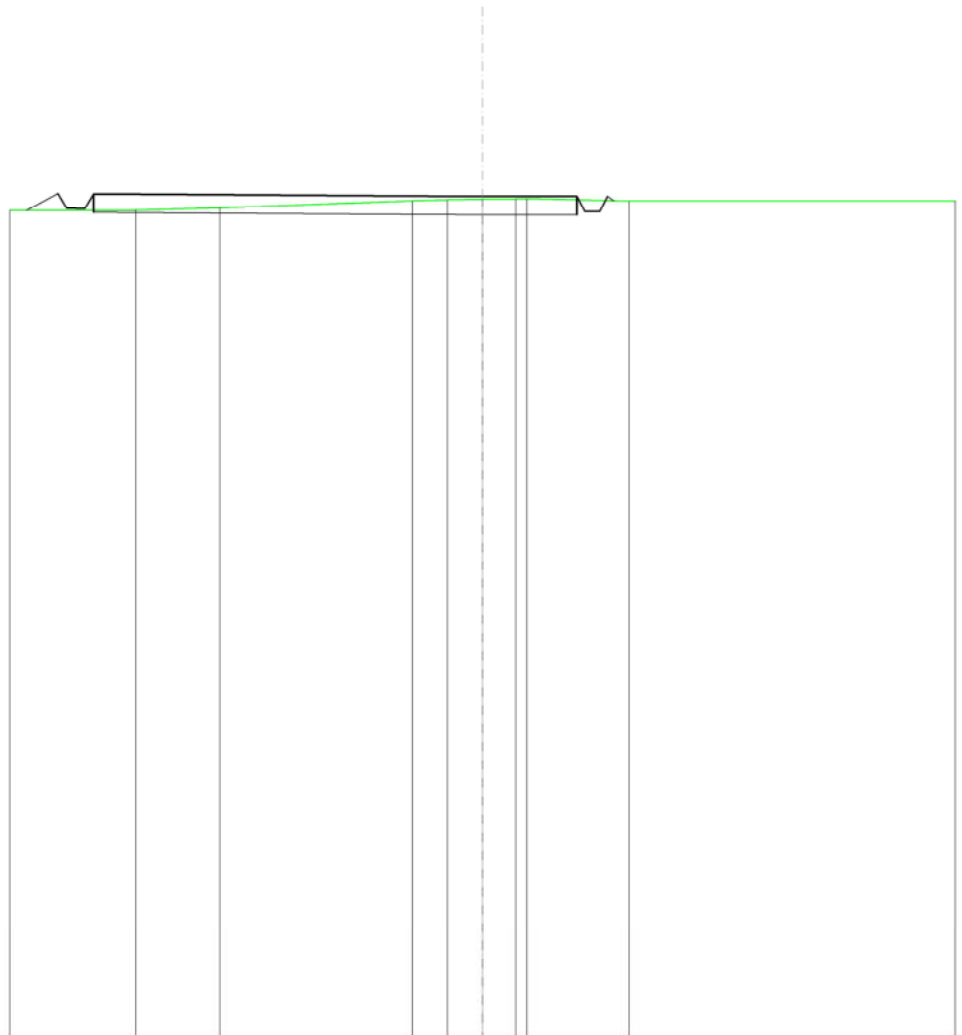
SCALA 1:200

QT.RIF. 410,000

QUOTE TERRENO		432,20		432,26	432,30		432,45	432,48 432,49	
DIST.PARZIALI TERRENO			9,23		2,74	8,23		2,32 0,56	3,58
QUOTE PROGETTO	432,16 432,31 432,36 431,96 431,96 432,36		-432,39	-432,41	-432,44	-432,47	-432,50	-432,52	
DIST. PARZIALI PROGETTO	0,53								

SCAVI E BONIFICHE	
FOSSO	0,165 m ²
SOVRASTRUTTURA STRADALE	
CASSONETTO	12,779 m
MANUFATTI	
SCAVO PER PIATTAFORMA	3,435 m ²
RILEVATO PER SCARPATE	0,344 m ²

SEZIONE N.: 2
 QT. PROGETTO: 432,276
 DIST.PROG.: 25,000
 DIST.PREC.: 25,000
 DIST.SUCC.: 25,000



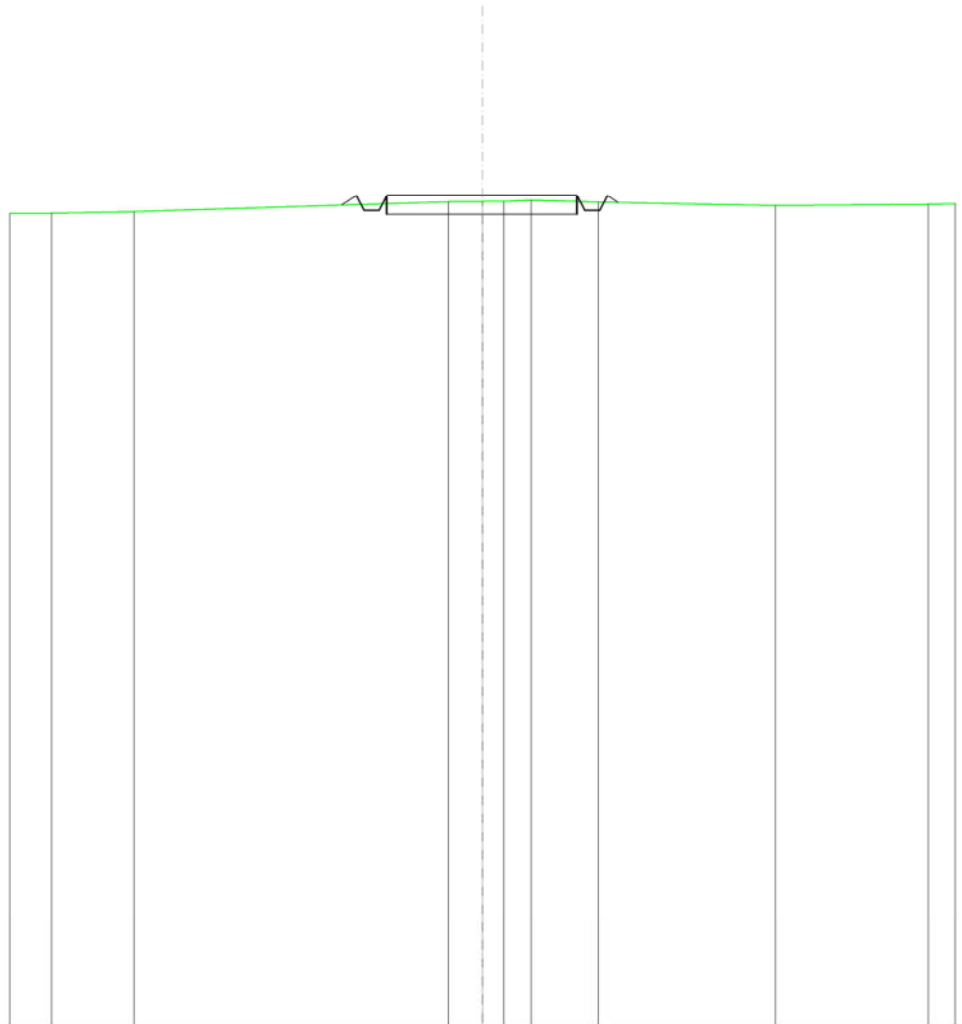
SCALA 1:200

QT.RIF. 410,000

QUOTE TERRENO		431,90	431,97		432,16	432,19	432,20	432,22	432,22		432,15				
DIST.PARZIALI TERRENO		2,22		5,09	0,93	0,92	0,88		2,70						
QUOTE PROGETTO		432,36	431,95	431,95	432,35		432,32		432,29		432,28	431,88	431,88	432,28	432,16
DIST. PARZIALI PROGETTO									12,78						

SCAVI E BONIFICHE	
FOSSO	0,197 m ²
SOVRASTRUTTURA STRADALE	
CASSONETTO	5,034 m
MANUFATTI	
SCAVO PER PIATTAFORMA	1,676 m ²
RILEVATO PER SCARPATE	0,116 m ²

SEZIONE N.: 3
 QT. PROGETTO: 432,001
 DIST.PROG.: 50,000
 DIST.PREC.: 25,000
 DIST.SUCC.: 25,000



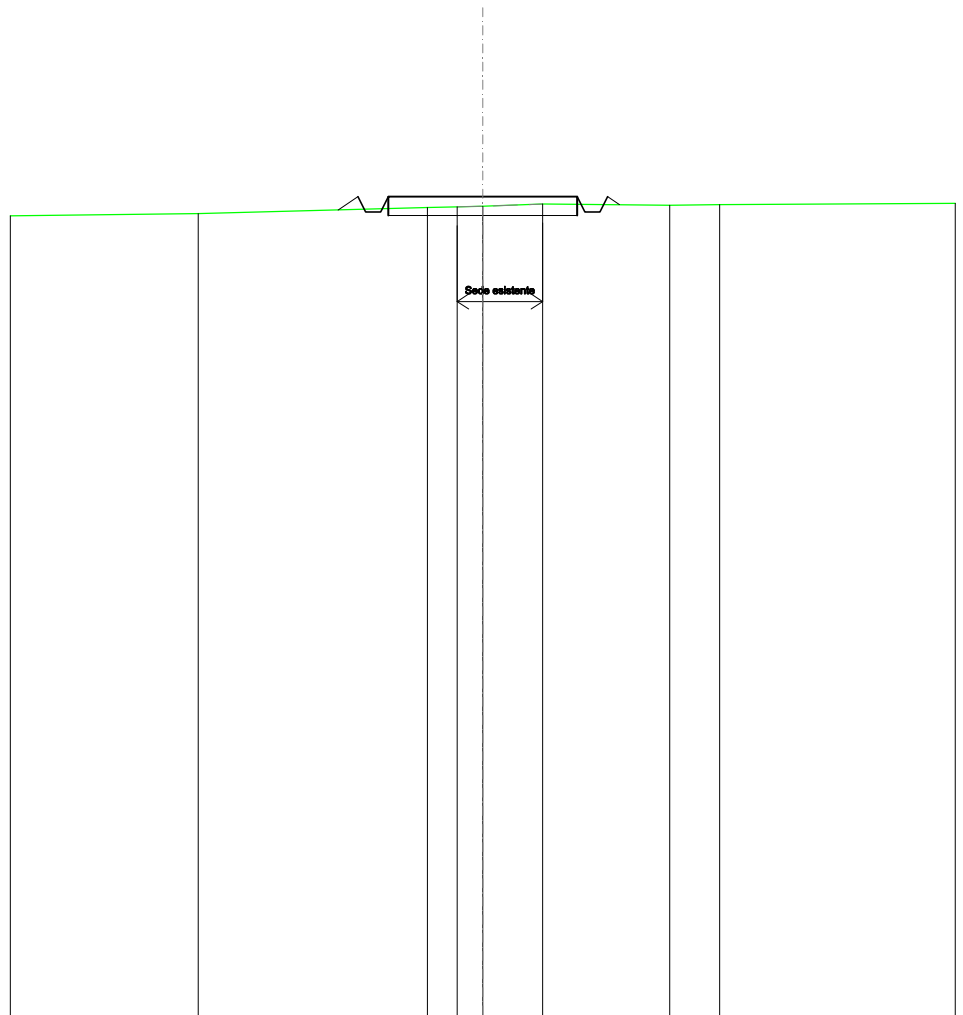
SCALA 1:200

QT.RIF. 410,000

QUOTE TERRENO	431,53	431,57		431,83	431,84	431,84	431,87	431,82	431,73	431,76
DIST.PARZIALI TERRENO	2,18		8,32	0,90	0,57	0,72	1,77	4,69		4,03
QUOTE PROGETTO				431,74	432,00	431,60	431,60	432,00	431,60	432,00
DIST. PARZIALI PROGETTO					5,03					

SCAVI E BONIFICHE	
FOSSO	0,128 m ²
SOVRASTRUTTURA STRADALE	
CASSONETTO	5,000 m
MANUFATTI	
SCAVO PER PIATTAFORMA	1,255 m ²
RILEVATO PER SCARPATE	0,197 m ²

SEZIONE N.: 4
 QT. PROGETTO: 431,726
 DIST.PROG.: 75,000
 DIST.PREC.: 25,000
 DIST.SUCC.: 25,000



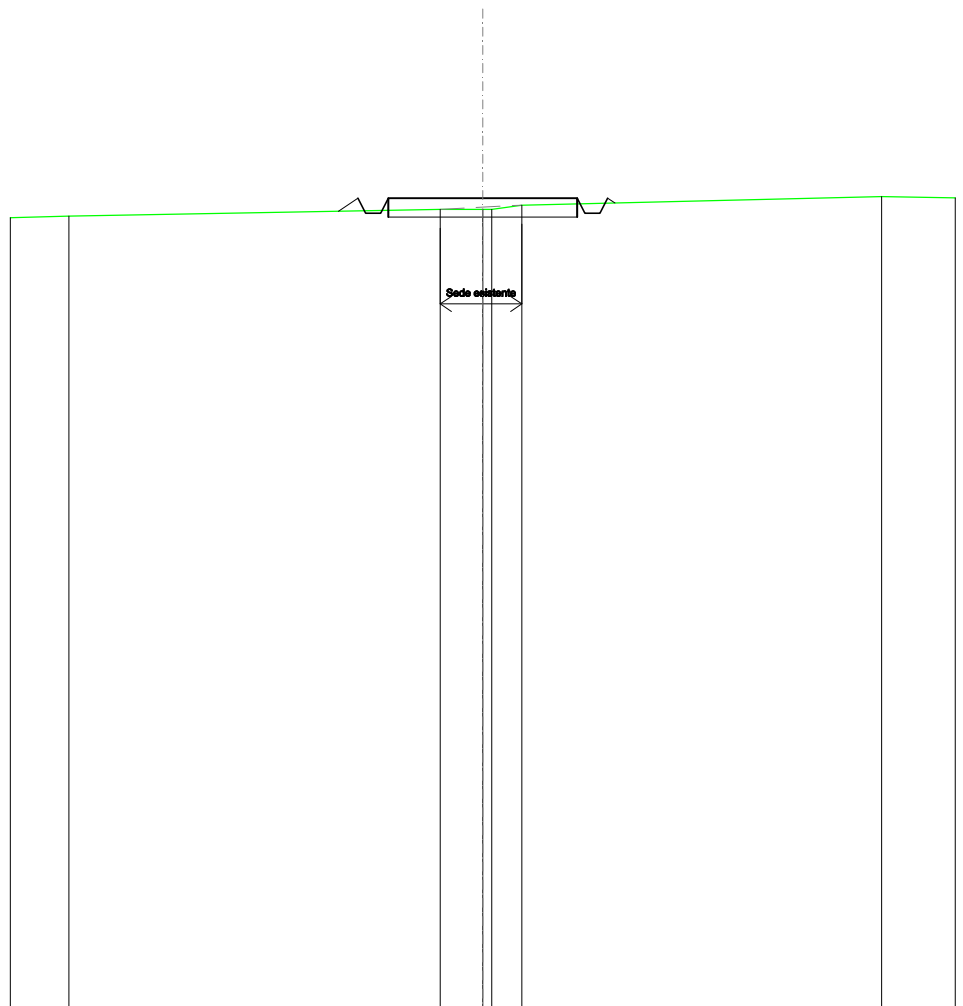
SCALA 1:200

QT.RIF. 410,000

QUOTE TERRENO	431,28	431,44	431,45	431,48	431,53	431,50	431,52
DIST.PARZIALI TERRENO	6,07	0,79	0,87	1,58	3,37	1,32	
QUOTE PROGETTO		431,38	431,73	431,33	431,73	431,33	431,51
DIST. PARZIALI PROGETTO		0,53		5,00			

SCAVI E BONIFICHE	
FOSSO	0,166 m ²
SOVRASTRUTTURA STRADALE	
CASSONETTO	5,000 m
MANUFATTI	
SCAVO PER PIATTAFORMA	1,224 m ²
RILEVATO PER SCARPATE	0,166 m ²

SEZIONE N.: 5
 QT. PROGETTO: 431,451
 DIST.PROG.: 100,000
 DIST.PREC.: 25,000
 DIST.SUCC.: 25,000



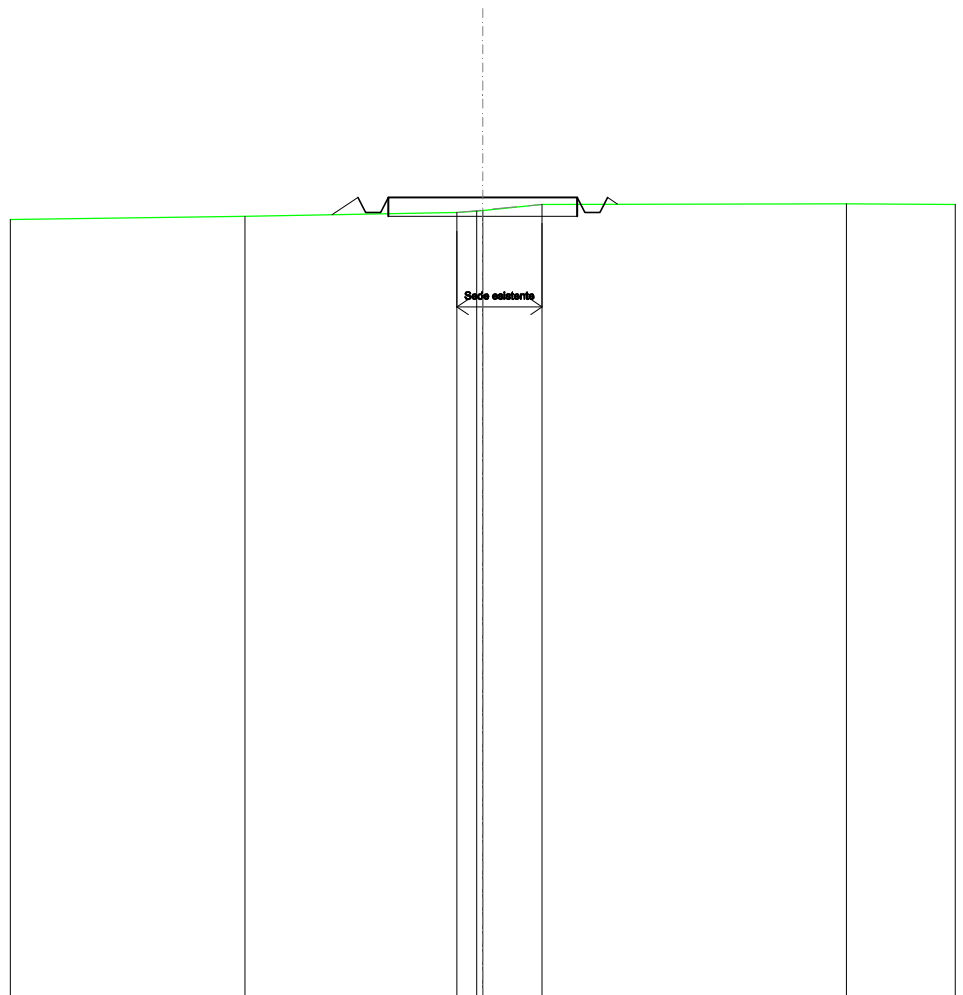
SCALA 1:200

QT.RIF. 410,000

QUOTE TERRENO	430,98		431,15	431,15	431,16	431,26		431,49
DIST.PARZIALI TERRENO		9,82	1,13	0,79			9,52	
QUOTE PROGETTO			431,10	431,45	431,05	431,05	431,45	431,32
DIST. PARZIALI PROGETTO			0,52	5,00				

SCAVI E BONIFICHE	
FOSSO	0,112 m ²
SOVRASTRUTTURA STRADALE	
CASSONETTO	5,000 m
MANUFATTI	
SCAVO PER PIATTAFORMA	0,919 m ²
RILEVATO PER SCARPATE	0,302 m ²

SEZIONE N.: 6
 QT. PROGETTO: 431,177
 DIST.PROG.: 125,000
 DIST.PREC.: 25,000
 DIST.SUCC.: 25,000



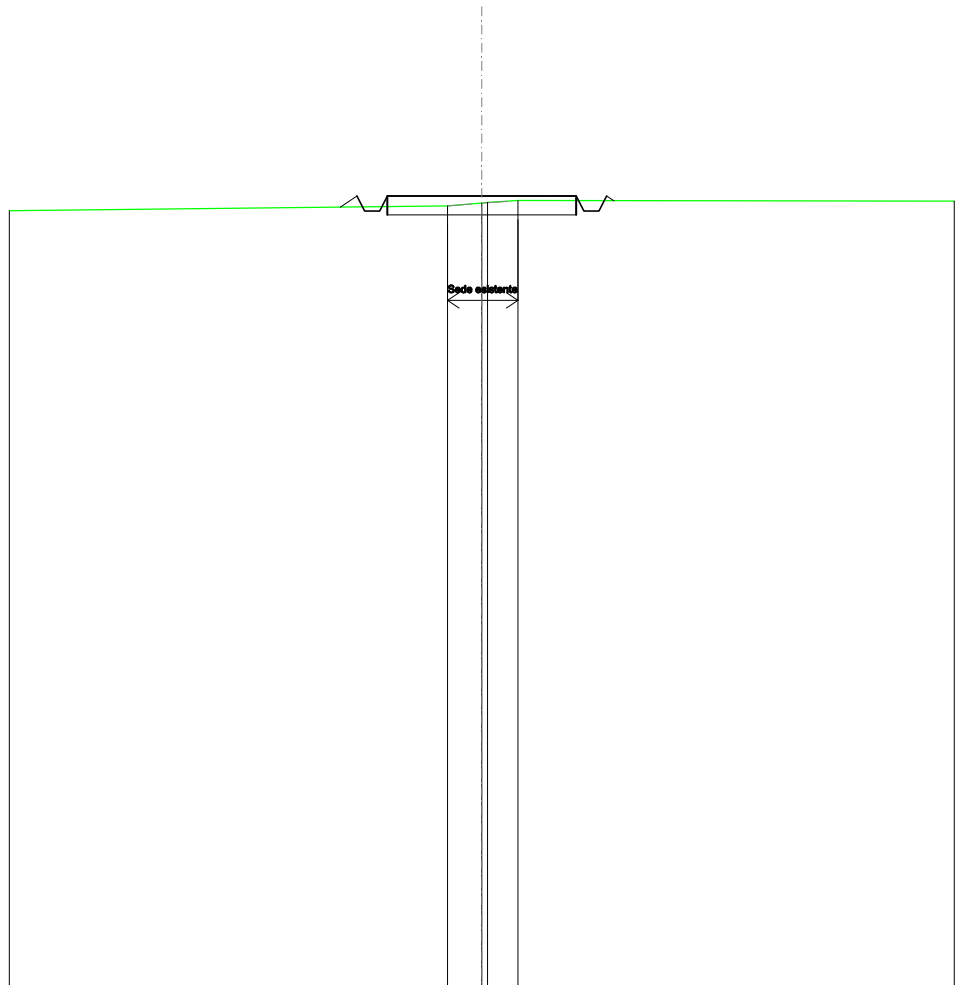
SCALA 1:200

QT.RIF. 410,000

QUOTE TERRENO		430,68		430,78 430,82 430,83	430,99		431,01
DIST.PARZIALI TERRENO			5,60	0,53	1,57		8,05
QUOTE PROGETTO			430,72 431,18 430,78 431,18	431,18		431,18 430,78 431,18 431,00	
DIST. PARZIALI PROGETTO			0,69	5,00			

SCAVI E BONIFICHE	
FOSSO	0,198 m ²
SOVRASTRUTTURA STRADALE	
CASSONETTO	5,000 m
MANUFATTI	
SCAVO PER PIATTAFORMA	1,520 m ²
RILEVATO PER SCARPATE	0,126 m ²

SEZIONE N.: 7
 QT. PROGETTO: 430,902
 DIST.PROG.: 150,000
 DIST.PREC.: 25,000
 DIST.SUCC.: 25,000



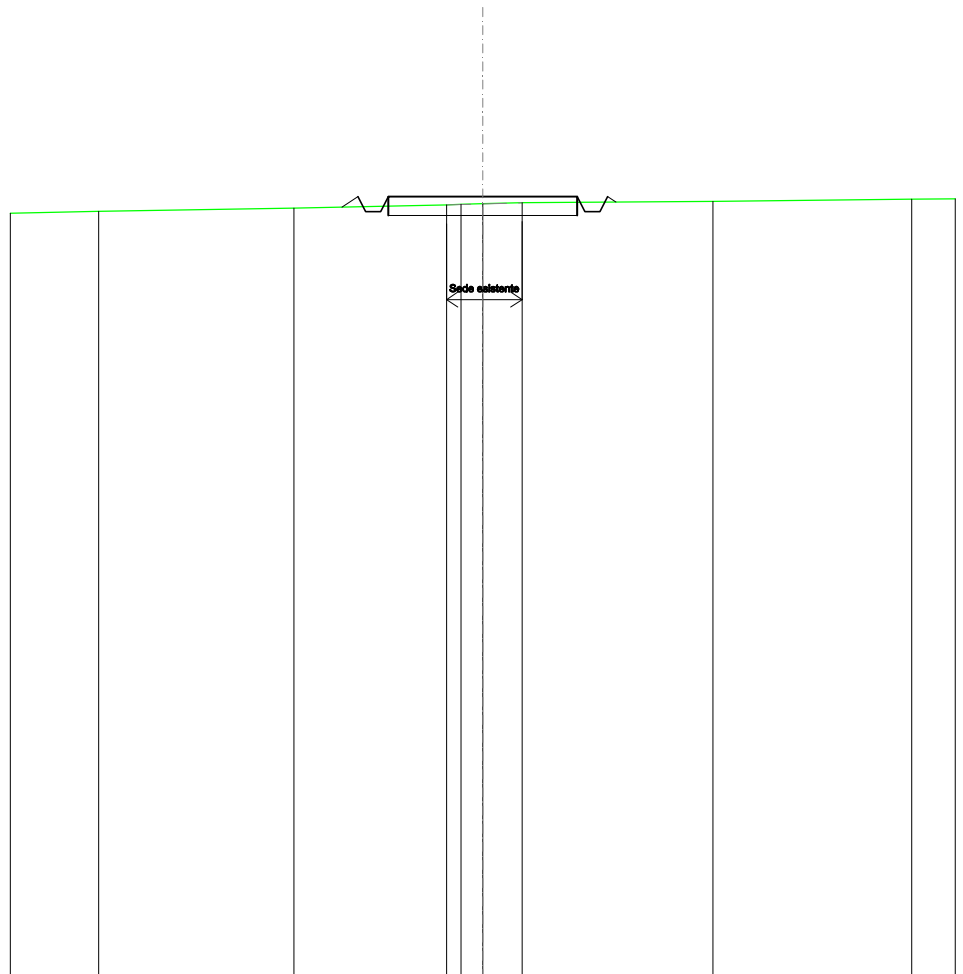
SCALA 1:200

QT.RIF. 410,000

QUOTE TERRENO		430,64	430,72	430,73	430,78
DIST.PARZIALI TERRENO		0,90	0,81		
QUOTE PROGETTO		430,61	430,90	430,50	430,50
DIST. PARZIALI PROGETTO		5,00		430,90	430,50

SCAVI E BONIFICHE	
FOSSO	0,194 m ²
SOVRASTRUTTURA STRADALE	
CASSONETTO	5,000 m
MANUFATTI	
SCAVO PER PIATTAFORMA	1,519 m ²
RILEVATO PER SCARPATE	0,120 m ²

SEZIONE N.: 8
 QT. PROGETTO: 430,647
 DIST.PROG.: 175,000
 DIST.PREC.: 25,000
 DIST.SUCC.: 25,000



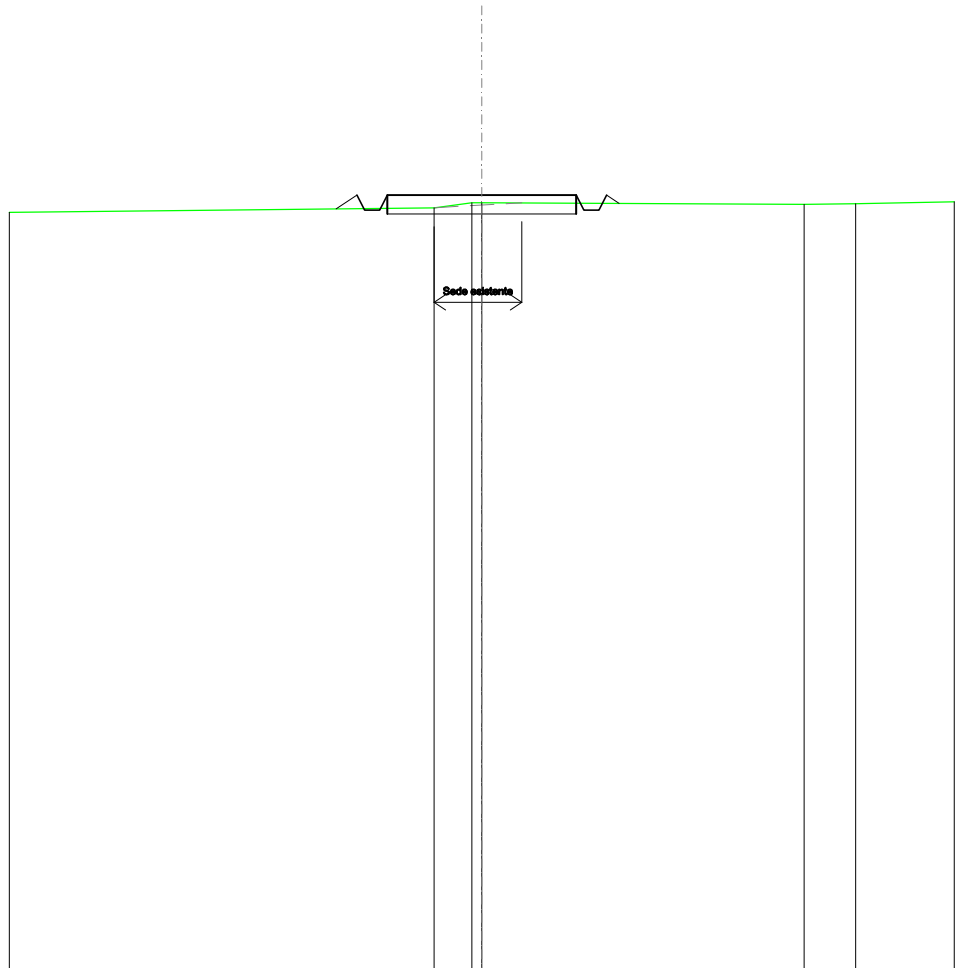
SCALA 1:200

QT.RIF. 410,000

QUOTE TERRENO	430,26	430,34	430,42	430,45	430,46	430,48	430,52	430,58
DIST.PARZIALI TERRENO	5,17	4,04	0,57	1,04	5,05	5,26		
QUOTE PROGETTO		430,37	430,65	430,25	430,25	430,65	430,65	430,25
DIST. PARZIALI PROGETTO				5,00				

SCAVI E BONIFICHE	
FOSSO	0,108 m ²
SOVRASTRUTTURA STRADALE	
CASSONETTO	5,000 m
MANUFATTI	
SCAVO PER PIATTAFORMA	1,224 m ²
RILEVATO PER SCARPATE	0,222 m ²

SEZIONE N.: 9
 QT. PROGETTO: 430,529
 DIST.PROG.: 200,000
 DIST.PREC.: 25,000
 DIST.SUCC.: 25,000



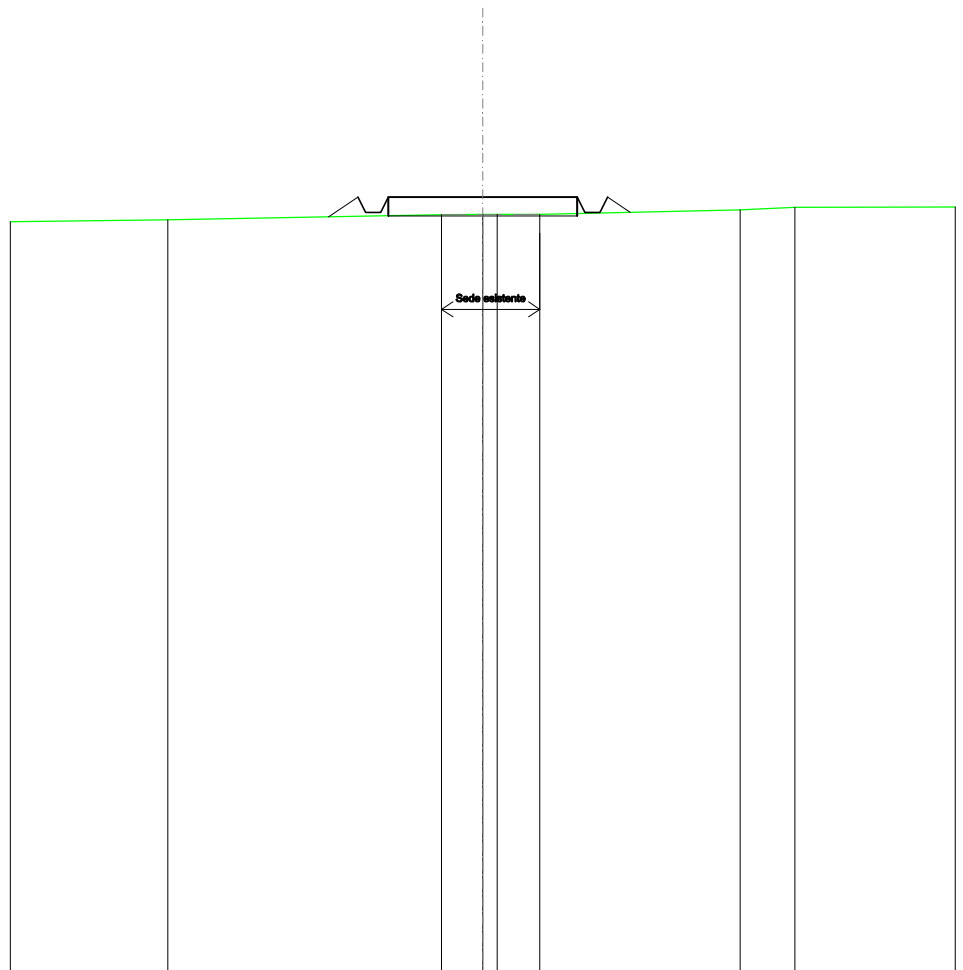
SCALA 1:200

QT.RIF. 410,000

QUOTE TERRENO		430,19	430,33	430,32		430,28	430,30
DIST.PARZIALI TERRENO			1,00		8,53		1,36
QUOTE PROGETTO		430,16	430,53	430,13	430,53	430,13	430,53
DIST. PARZIALI PROGETTO		0,55		5,00			

SOVRASTRUTTURA STRADALE	
CASSONETTO	5,000 m
MANUFATTI	
SCAVO PER PIATTAFORMA	0,194 m ²
RILEVATO PER SCARPATE	0,581 m ²

SEZIONE N.: 10
 QT. PROGETTO: 430,524
 DIST.PROG.: 225,000
 DIST.PREC.: 25,000
 DIST.SUCC.: 25,000



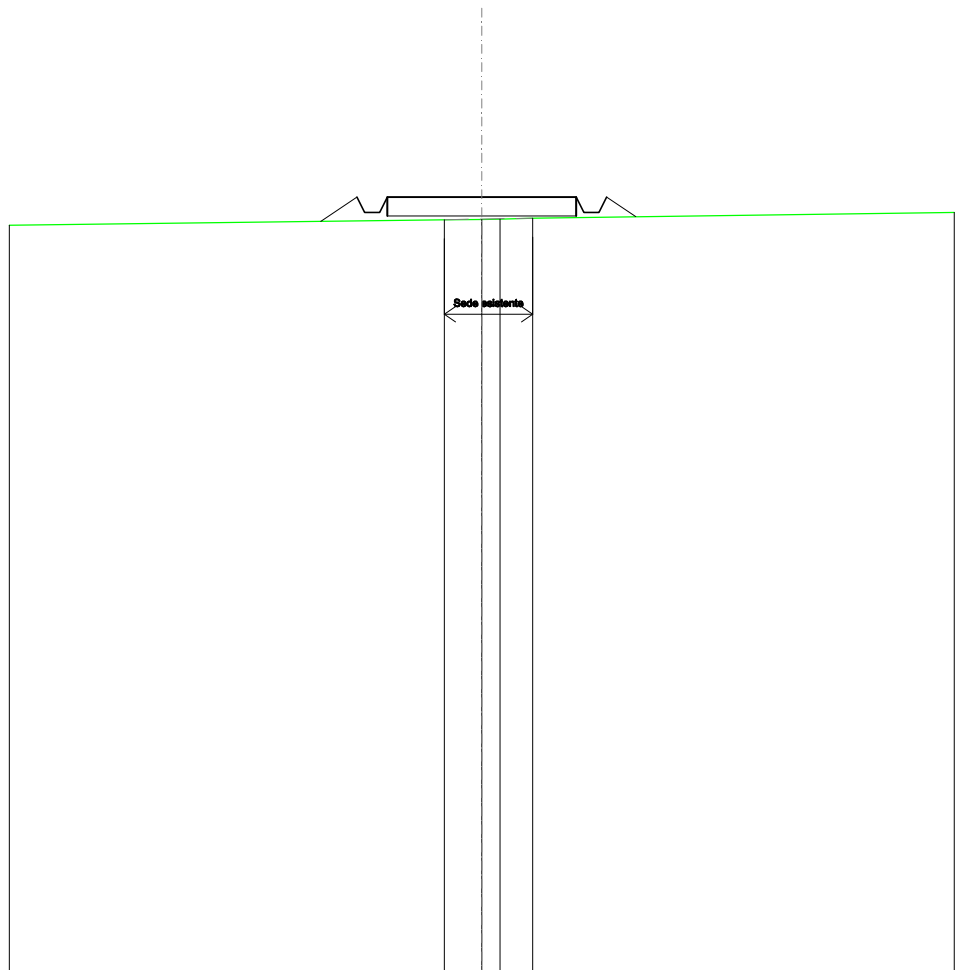
SCALA 1:200

QT.RIF. 410,000

QUOTE TERRENO	429,93	430,06	430,07	430,07	430,07	430,19	430,26
DIST.PARZIALI TERRENO		7,25	1,08	1,12	5,30	1,45	
QUOTE PROGETTO		430,00	430,52	430,12	430,52	430,12	430,12
DIST. PARZIALI PROGETTO		0,78	5,00	0,60			

RILEVATI	
RILEVATO	0,405 m ²
SOVRASTRUTTURA STRADALE	
CASSONETTO	5,000 m
MANUFATTI	
RILEVATO PER SCARPATE	0,947 m ²

SEZIONE N.: 11
 QT. PROGETTO: 430,524
 DIST.PROG.: 250,000
 DIST.PREC.: 25,000
 DIST.SUCC.: 25,000



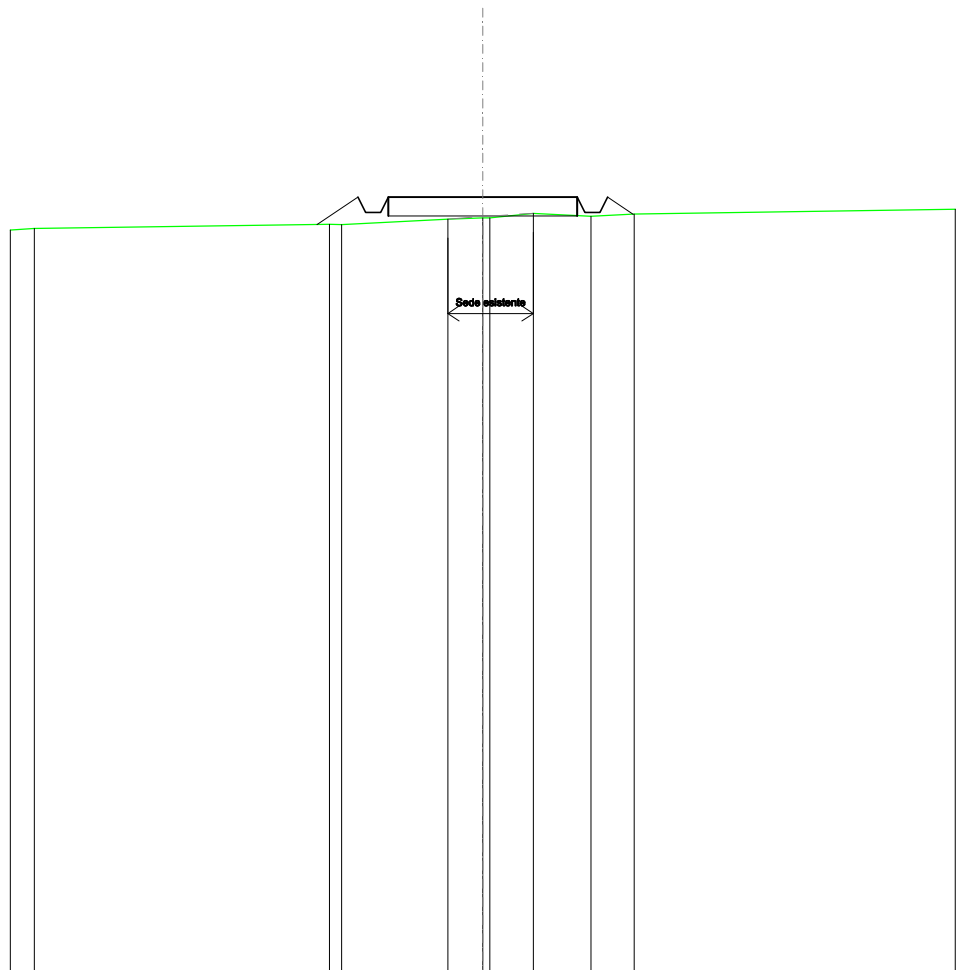
SCALA 1:200

QT.RIF. 410,000

QUOTE TERRENO				429,93	429,94	429,94	429,97
DIST.PARZIALI TERRENO				0,99	0,49	0,96	
QUOTE PROGETTO		429,89	430,52	430,12	430,12	430,52	430,52
DIST. PARZIALI PROGETTO		0,96			5,00		0,78

RILEVATI	
RILEVATO	0,263 m ²
SOVRASTRUTTURA STRADALE	
CASSONETTO	5,000 m
MANUFATTI	
SCAVO PER PIATTAFORMA	0,080 m ²
RILEVATO PER SCARPATE	1,008 m ²

SEZIONE N.: 12
 QT. PROGETTO: 430,524
 DIST.PROG.: 275,000
 DIST.PREC.: 25,000
 DIST.SUCC.: 25,000



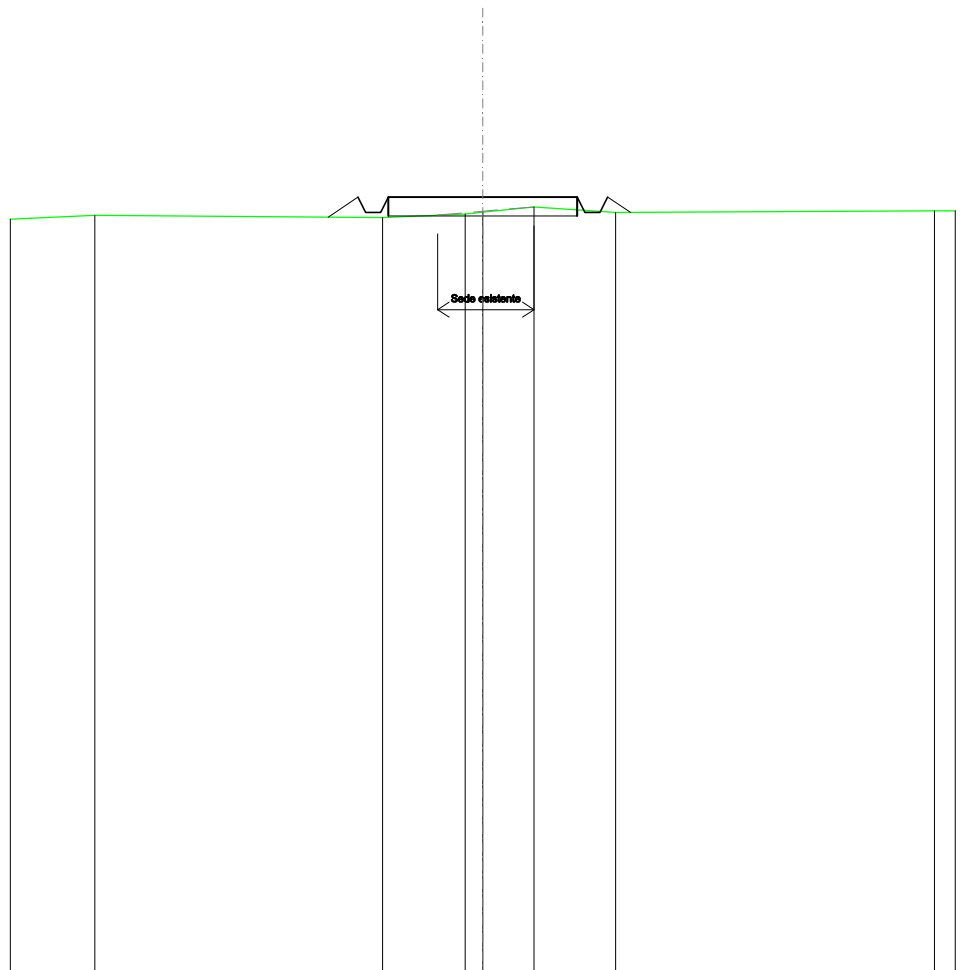
SCALA 1:200

QT.RIF. 410,000

QUOTE TERRENO	429,69	429,80	429,80	429,95	429,97	429,98	430,10	430,02	430,07
DIST.PARZIALI TERRENO	7,81	2,81	0,92	1,15	1,53	1,14			
QUOTE PROGETTO		429,80	430,52	430,12	430,12	430,52	430,12	430,12	430,52
DIST. PARZIALI PROGETTO		1,09			5,00			0,68	

SCAVI E BONIFICHE	
FOSSO	0,015 m ²
RILEVATI	
RILEVATO	0,012 m ²
SOVRASTRUTTURA STRADALE	
CASSONETTO	5,000 m
MANUFATTI	
SCAVO PER PIATTAFORMA	0,540 m ²
RILEVATO PER SCARPATE	0,589 m ²

SEZIONE N.: 13
 QT. PROGETTO: 430,524
 DIST.PROG.: 300,000
 DIST.PREC.: 25,000
 DIST.SUCC.: 25,000



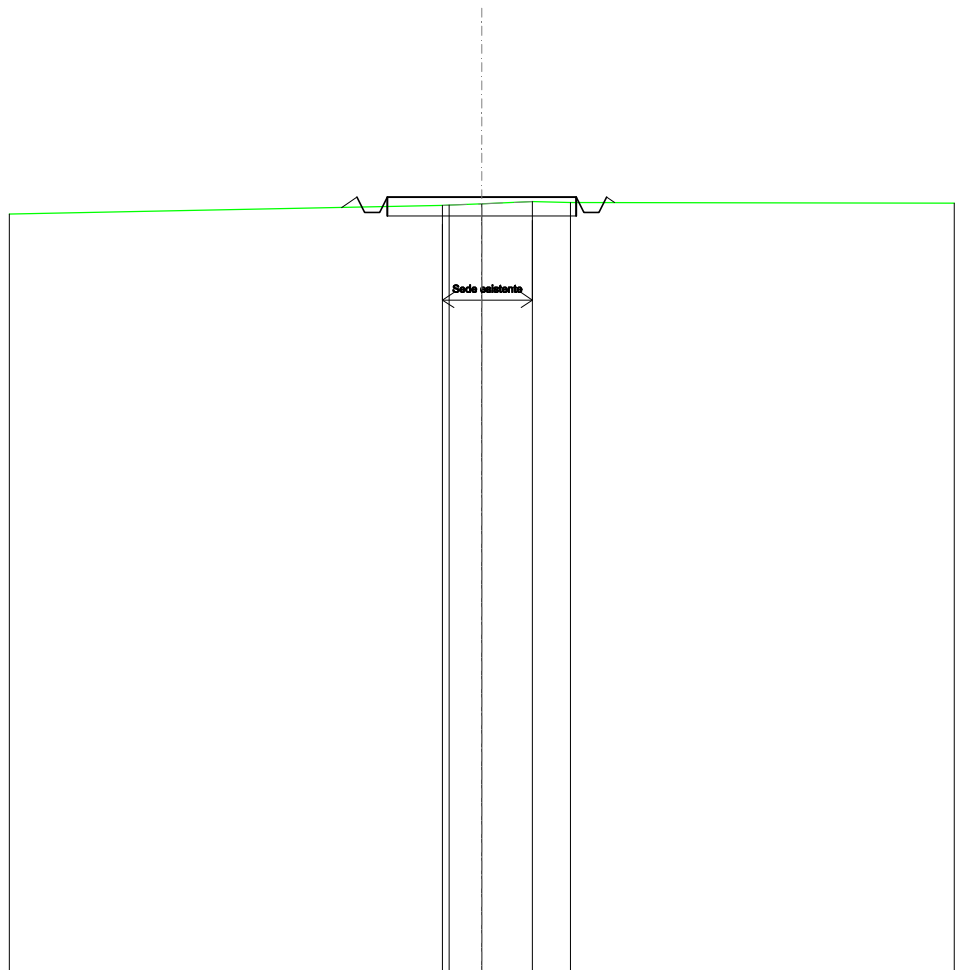
SCALA 1:200

QT.RIF. 410,000

QUOTE TERRENO	430,04	429,99	430,08 430,13	430,27	430,12	430,16
DIST.PARZIALI TERRENO	7,62	2,18	1,35	2,16	8,43	
QUOTE PROGETTO		430,00 430,52 430,12 430,12 430,52	430,52	430,52	430,12 430,12 430,52 430,12	
DIST. PARZIALI PROGETTO		0,79	5,00	0,61		

SCAVI E BONIFICHE	
FOSSO	0,202 m ²
SOVRASTRUTTURA STRADALE	
CASSONETTO	5,000 m
MANUFATTI	
SCAVO PER PIATTAFORMA	1,600 m ²
RILEVATO PER SCARPATE	0,114 m ²

SEZIONE N.: 14
 QT. PROGETTO: 430,524
 DIST.PROG.: 325,000
 DIST.PREC.: 25,000
 DIST.SUCC.: 25,000



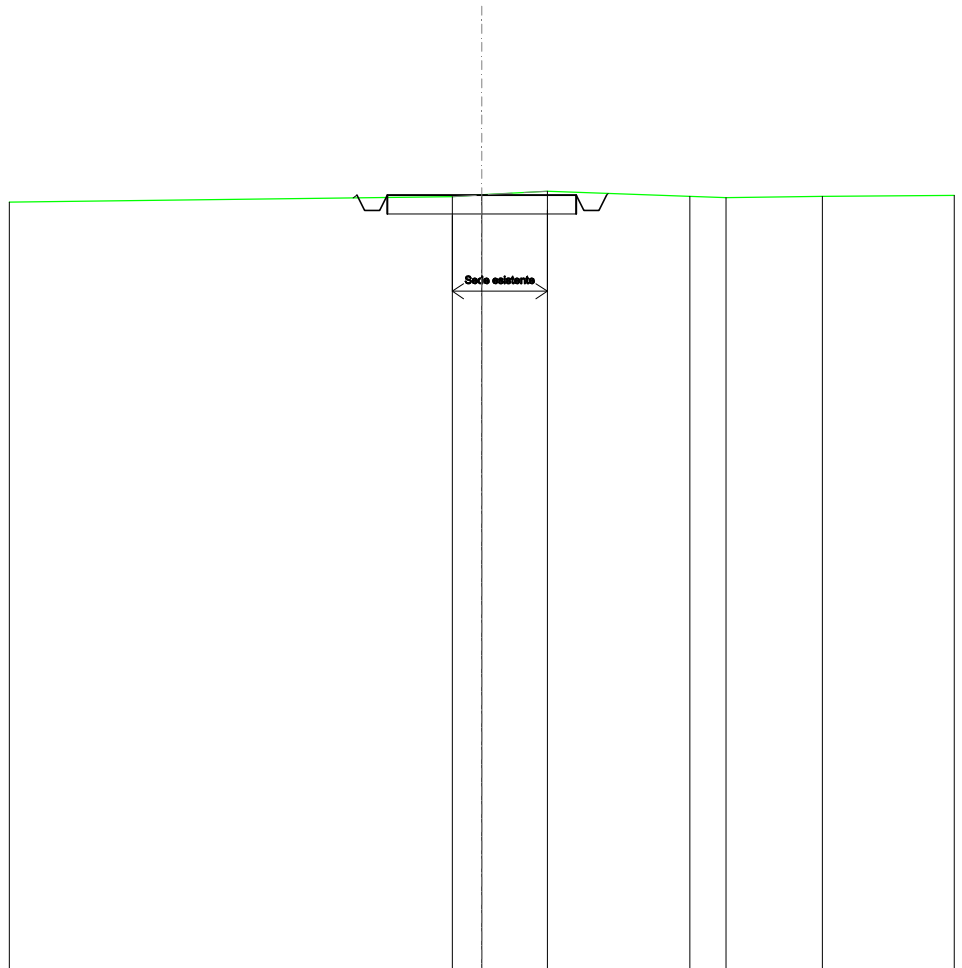
SCALA 1:200

QT.RIF. 410,000

QUOTE TERRENO		430,30	430,31	430,35	430,41	430,38
DIST.PARZIALI TERRENO		0,87	1,34	1,01		
QUOTE PROGETTO		430,25	430,52	430,12	430,12	430,52
DIST. PARZIALI PROGETTO		5,00				

SCAVI E BONIFICHE	
FOSSO	0,479 m ²
SOVRASTRUTTURA STRADALE	
CASSONETTO	5,000 m
MANUFATTI	
SCAVO PER PIATTAFORMA	2,569 m ²
SCAVO PER PARETI TRINCEA	0,001 m ²
RILEVATO PER SCARPATE	0,006 m ²

SEZIONE N.: 15
 QT. PROGETTO: 430,524
 DIST.PROG.: 350,000
 DIST.PREC.: 25,000
 DIST.SUCC.: 25,000



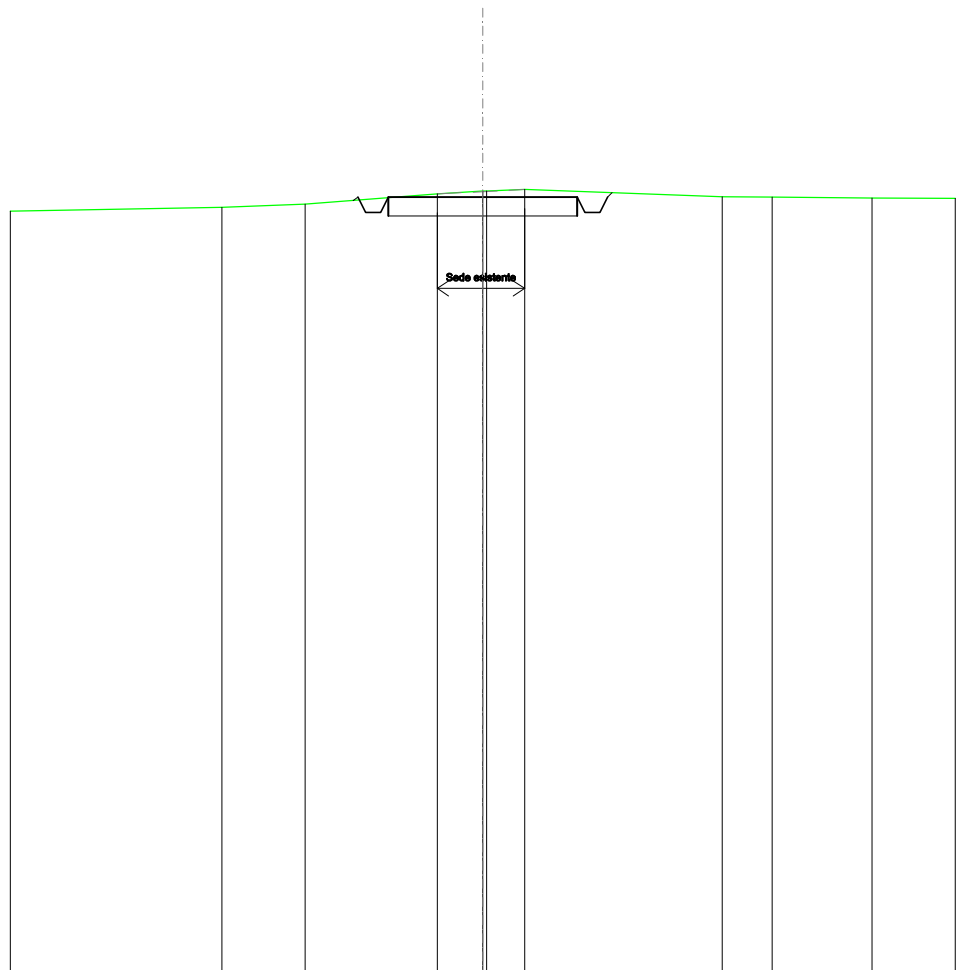
SCALA 1:200

QT.RIF. 410,000

QUOTE TERRENO			430,49	430,53	430,63	430,49	430,46	430,49
DIST.PARZIALI TERRENO			0,78	1,73	3,77	0,96	2,55	
QUOTE PROGETTO	430,45	430,52	430,12	430,12	430,52	430,12	430,52	430,57
DIST. PARZIALI PROGETTO			5,00					

SCAVI E BONIFICHE	
FOSSO	0,554 m ²
SOVRASTRUTTURA STRADALE	
CASSONETTO	5,000 m
MANUFATTI	
SCAVO PER PIATTAFORMA	3,142 m ²
SCAVO PER PARETI TRINCEA	0,007 m ²
RILEVATO PER SCARPATE	0,007 m ²

SEZIONE N.: 16
 QT. PROGETTO: 430,524
 DIST.PROG.: 375,000
 DIST.PREC.: 25,000
 DIST.SUCC.: 25,000



SCALA 1:200

QT.RIF. 410,000

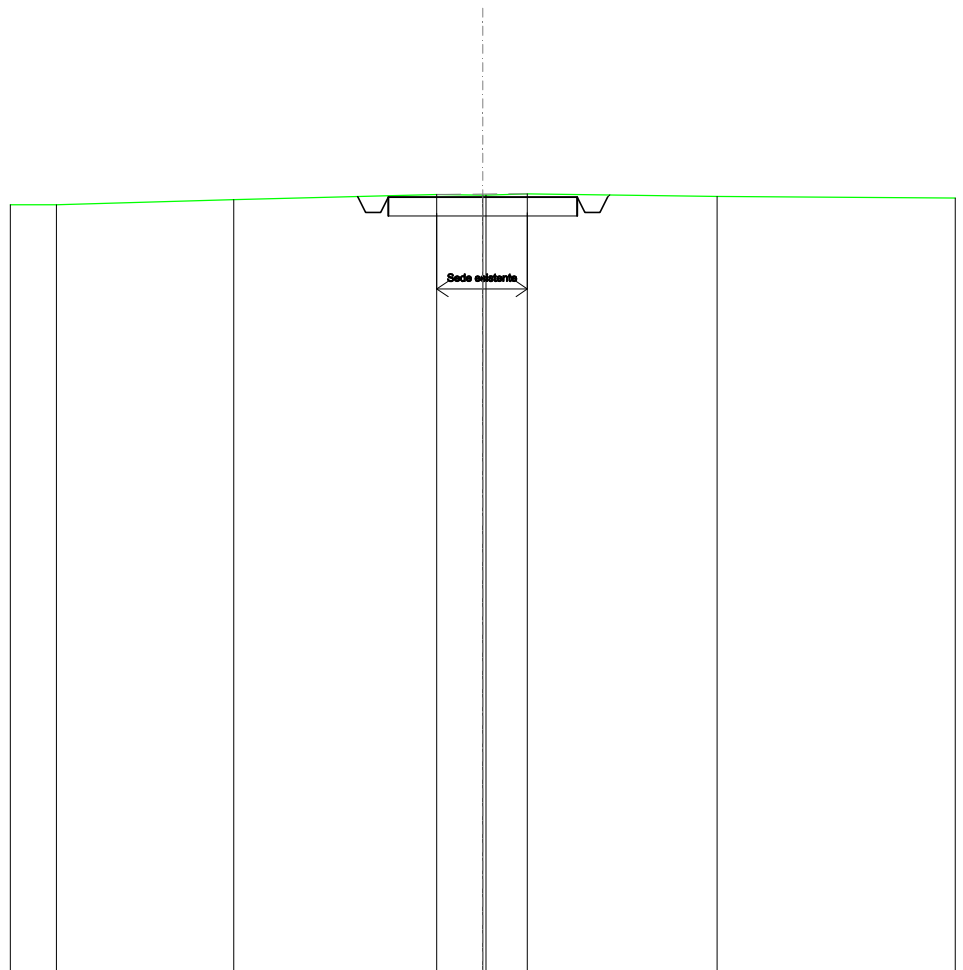
QUOTE TERRENO	430,26	430,34	430,61	430,68	430,68	430,73	430,54	430,53	430,50
DIST.PARZIALI TERRENO	2,20	3,49	1,20	1,00	5,23	1,32	2,64		
QUOTE PROGETTO		430,44	430,52	430,12	430,52	430,52	430,12	430,52	430,64
DIST. PARZIALI PROGETTO				5,00					

SCAVI E BONIFICHE	
FOSSO	0,557 m ²
SOVRASTRUTTURA STRADALE	
CASSONETTO	5,000 m
MANUFATTI	
SCAVO PER PIATTAFORMA	2,839 m ²
SCAVO PER PARETI TRINCEA	0,002 m ²

SEZIONE N.: 17
 QT. PROGETTO: 430,524
 DIST.PROG.: 400,000
 DIST.PREC.: 25,000
 DIST.SUCC.: 25,000

SCALA 1:200

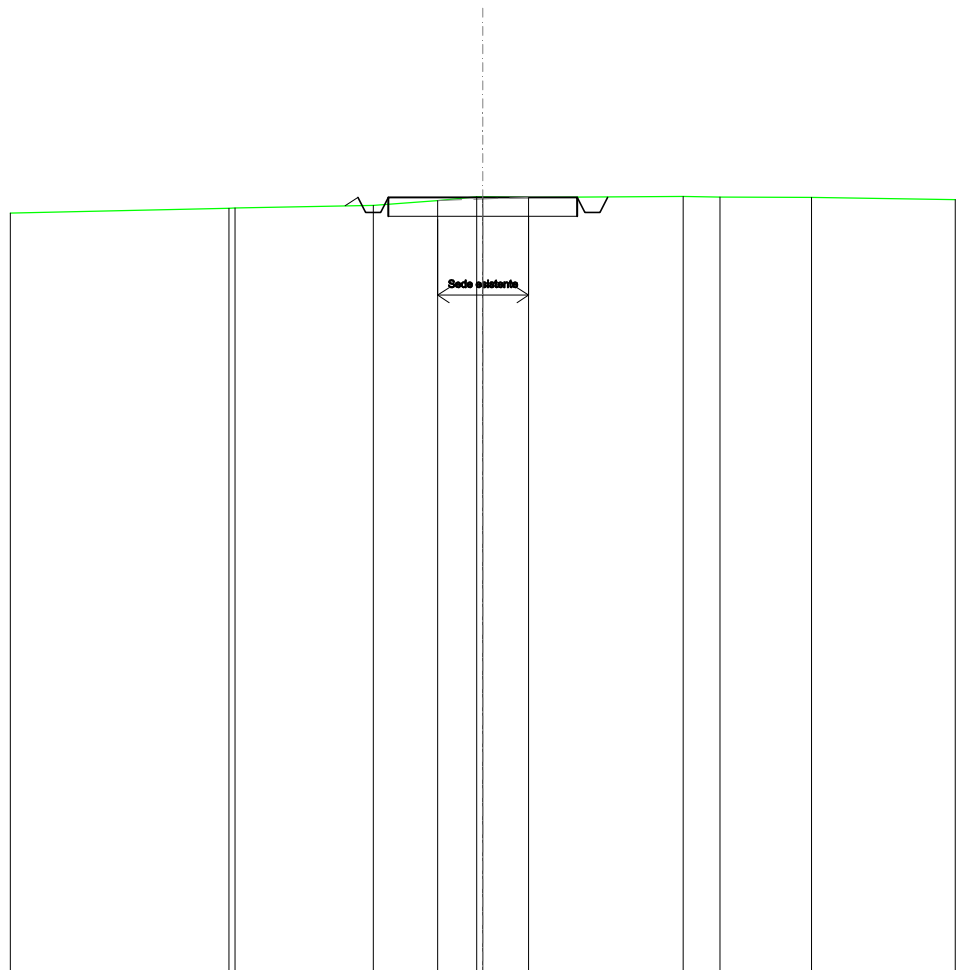
QT.RIF. 410,000



QUOTE TERRENO	430,32	430,46	430,60	430,58	430,58	430,61	430,55
DIST.PARZIALI TERRENO	4,70	5,37	1,22	1,09	5,02		
QUOTE PROGETTO			430,54	430,52	430,12	430,52	430,58
DIST. PARZIALI PROGETTO			5,00				

SCAVI E BONIFICHE	
FOSSO	0,340 m ²
SOVRASTRUTTURA STRADALE	
CASSONETTO	5,000 m
MANUFATTI	
SCAVO PER PIATTAFORMA	2,291 m ²
RILEVATO PER SCARPATE	0,059 m ²

SEZIONE N.: 18
 QT. PROGETTO: 430,522
 DIST.PROG.: 425,000
 DIST.PREC.: 25,000
 DIST.SUCC.: 25,000



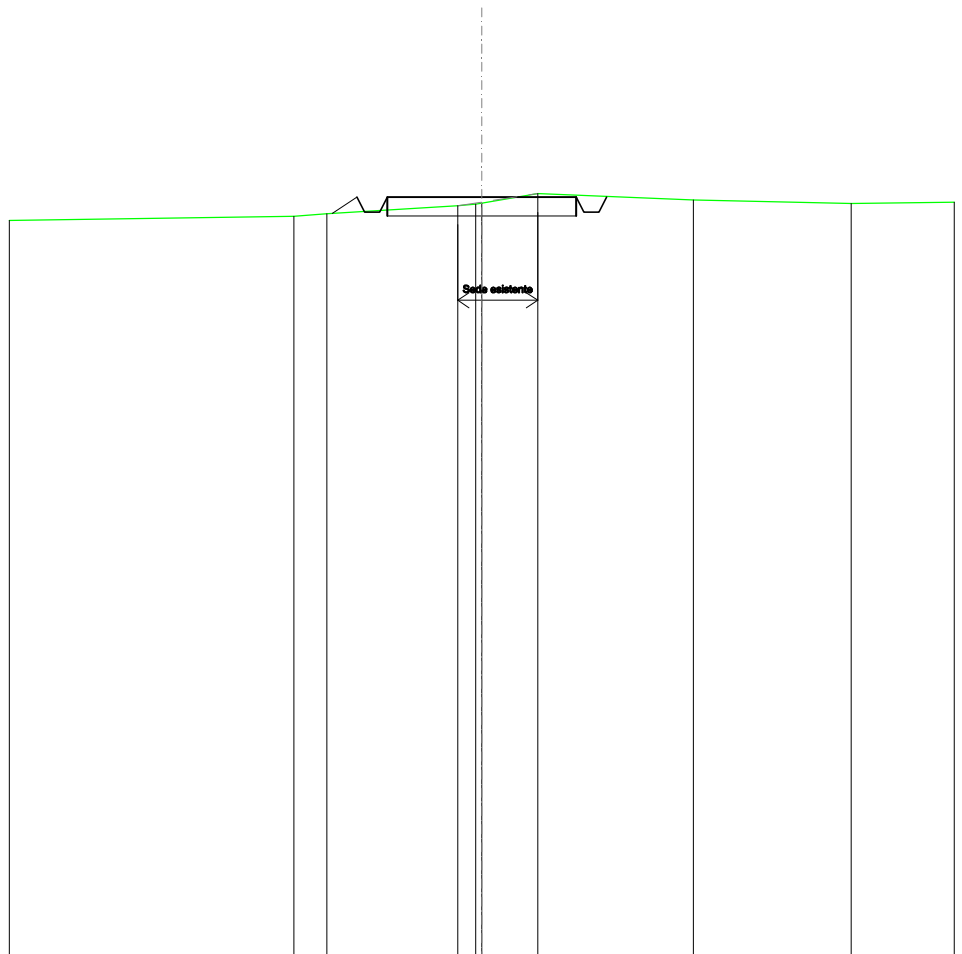
SCALA 1:200

QT.RIF. 410,000

QUOTE TERRENO	430,23 430,24	430,31	430,43	430,54 430,53	430,52	430,55	430,53	430,52
DIST.PARZIALI TERRENO	3,66	1,70	1,03	1,21	4,09	0,87	2,42	
QUOTE PROGETTO	430,29 430,52 430,12 430,12 430,52	430,52	430,52	430,52 430,52 430,52 430,53				
DIST. PARZIALI PROGETTO			5,00					

SCAVI E BONIFICHE	
FOSSO	0,274 m ²
SOVRASTRUTTURA STRADALE	
CASSONETTO	5,000 m
MANUFATTI	
SCAVO PER PIATTAFORMA	1,841 m ²
RILEVATO PER SCARPATE	0,201 m ²

SEZIONE N.: 19
 QT. PROGETTO: 430,107
 DIST.PROG.: 450,000
 DIST.PREC.: 25,000
 DIST.SUCC.: 25,000



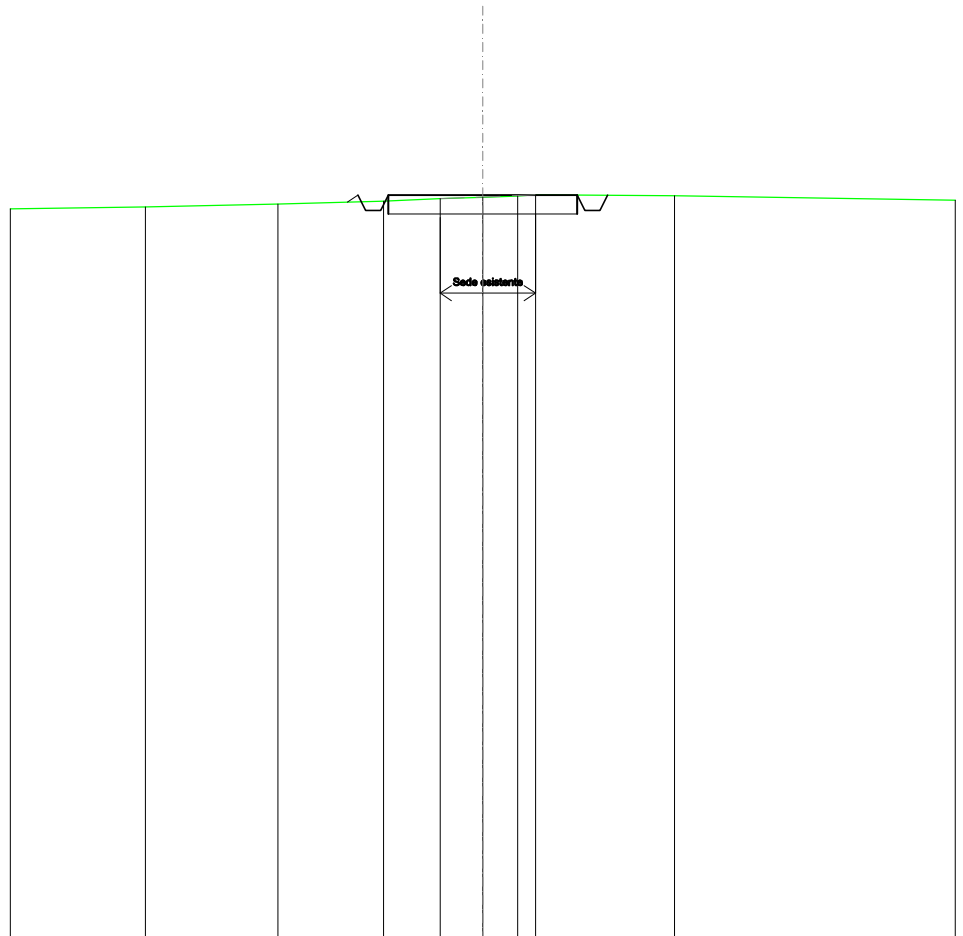
SCALA 1:200

QT.RIF. 410,000

QUOTE TERRENO	429,59	429,66	429,87	429,92	429,94	430,19	430,02	429,94
DIST.PARZIALI TERRENO	0,88	3,46	1,48	4,12	4,17			
QUOTE PROGETTO	429,67	430,11	429,71	429,71	430,11	430,11	429,71	429,71
DIST. PARZIALI PROGETTO	0,66		5,00					

SCAVI E BONIFICHE	
FOSSO	0,361 m ²
SOVRASTRUTTURA STRADALE	
CASSONETTO	5,000 m
MANUFATTI	
SCAVO PER PIATTAFORMA	2,215 m ²
RILEVATO PER SCARPATE	0,039 m ²

SEZIONE N.: 20
 QT. PROGETTO: 429,677
 DIST.PROG.: 475,000
 DIST.PREC.: 25,000
 DIST.SUCC.: 25,000



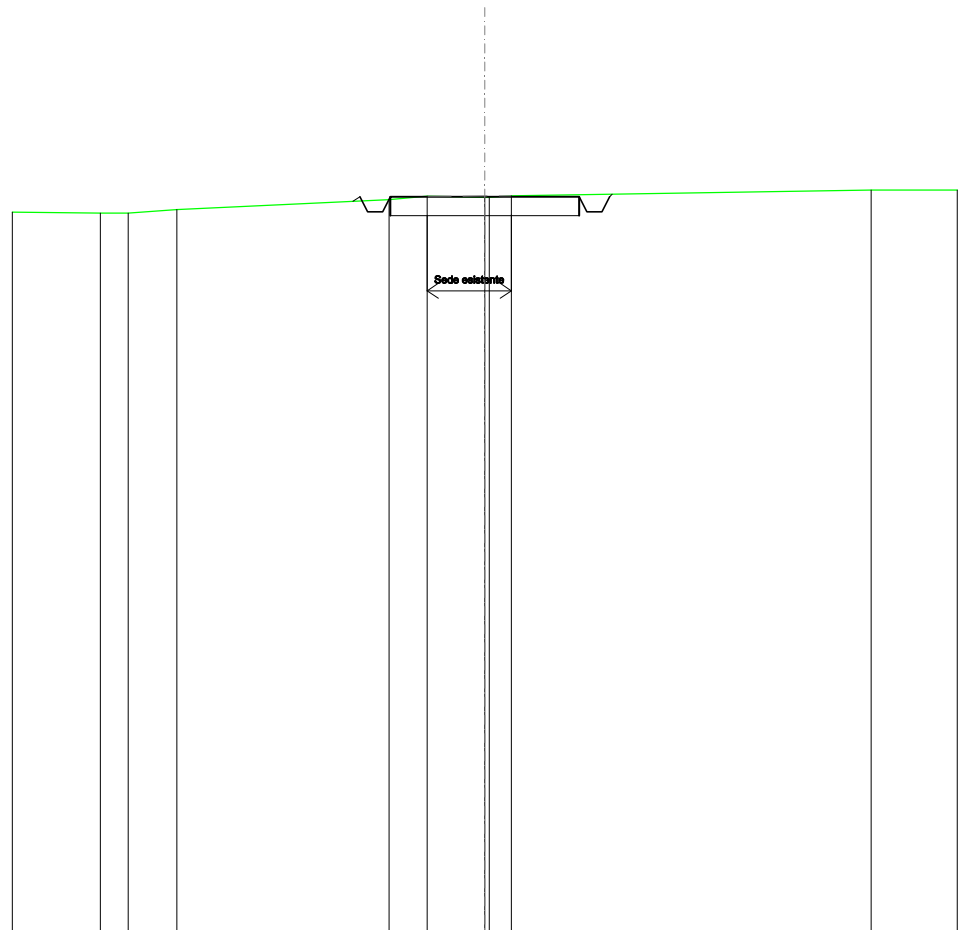
SCALA 1:200

QT.RIF. 410,000

QUOTE TERRENO	429,37	429,44	429,52	429,59	429,62	429,65	429,69	429,66
DIST.PARZIALI TERRENO	3,50	2,80	1,50	1,13	0,93	3,67		
QUOTE PROGETTO			429,49	429,68	429,28	429,28	429,68	429,68
DIST. PARZIALI PROGETTO					5,00			

SCAVI E BONIFICHE	
FOSSO	0,453 m ²
SOVRASTRUTTURA STRADALE	
CASSONETTO	5,000 m
MANUFATTI	
SCAVO PER PIATTAFORMA	2,527 m ²
SCAVO PER PARETI TRINCEA	0,002 m ²
RILEVATO PER SCARPATE	0,016 m ²

SEZIONE N.: 21
 QT. PROGETTO: 429,480
 DIST.PROG.: 500,000
 DIST.PREC.: 25,000
 DIST.SUCC.: 25,000



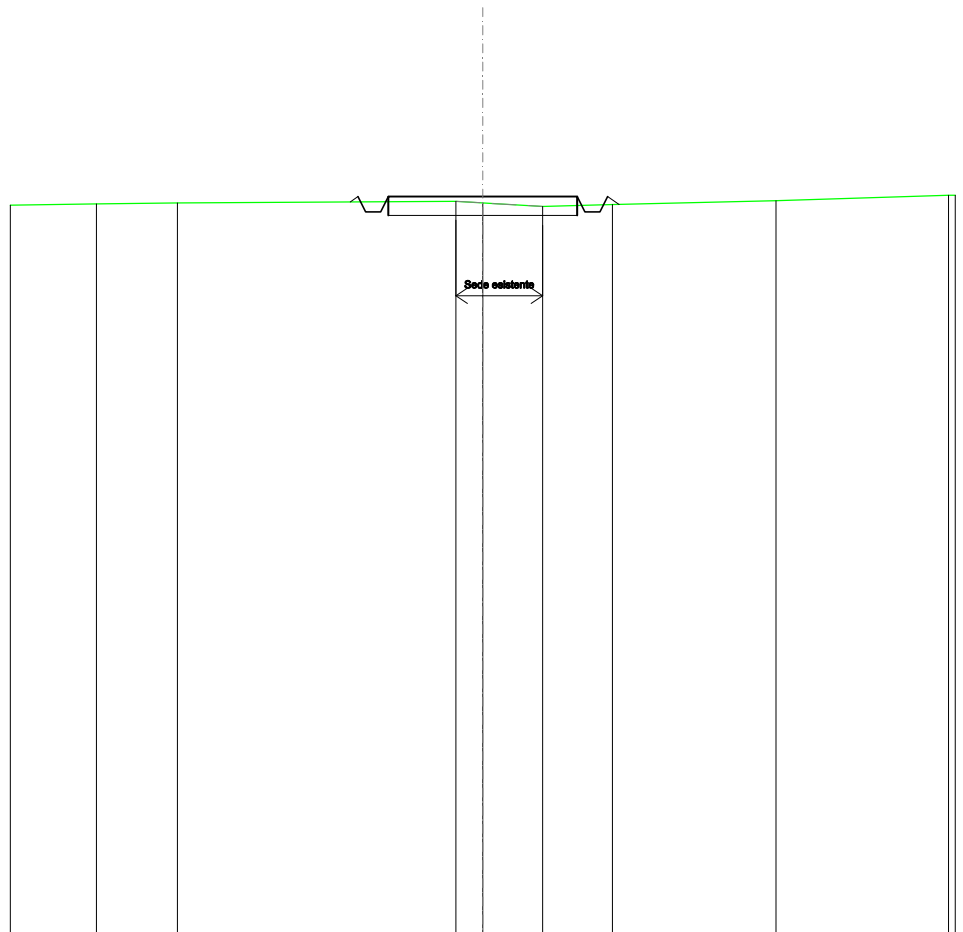
SCALA 1:200

QT.RIF. 410,000

QUOTE TERRENO	429,04	429,05	429,14	429,40	429,49	429,46	429,46	429,50	429,65		
DIST.PARZIALI TERRENO	0,73	1,28	5,62	1,01	1,52	0,88	9,51				
QUOTE PROGETTO				429,35	429,48	429,08	429,48	429,48	429,08	429,48	429,55
DIST. PARZIALI PROGETTO							5,00				

SCAVI E BONIFICHE	
FOSSO	0,227 m ²
SOVRASTRUTTURA STRADALE	
CASSONETTO	5,000 m
MANUFATTI	
SCAVO PER PIATTAFORMA	1,606 m ²
RILEVATO PER SCARPATE	0,081 m ²

SEZIONE N.: 22
 QT. PROGETTO: 429,533
 DIST.PROG.: 525,000
 DIST.PREC.: 25,000
 DIST.SUCC.: 25,000



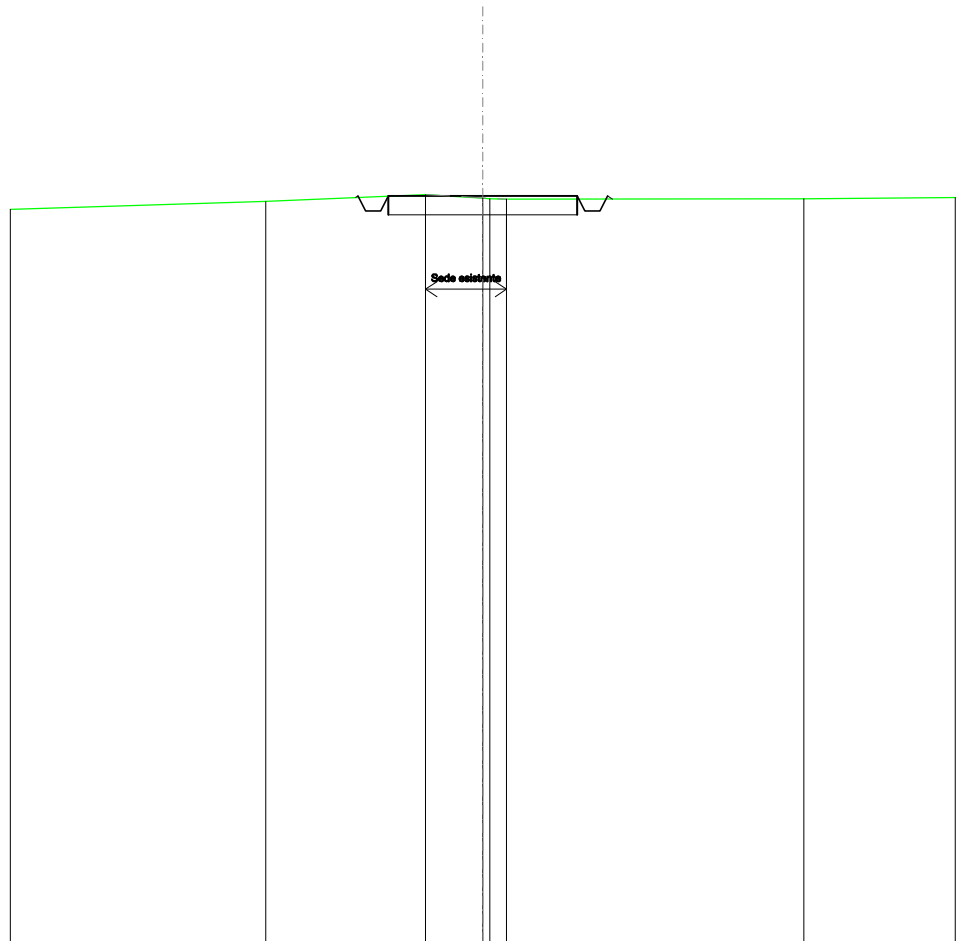
SCALA 1:200

QT.RIF. 410,000

QUOTE TERRENO	429,34	429,37		429,41	429,37	429,27	429,32	429,43
DIST.PARZIALI TERRENO	2,14	7,37		0,71	1,58	1,85	4,32	
QUOTE PROGETTO			429,40	429,53	429,13	429,13	429,53	429,33
DIST. PARZIALI PROGETTO				5,00				

SCAVI E BONIFICHE	
FOSSO	0,394 m ²
SOVRASTRUTTURA STRADALE	
CASSONETTO	5,000 m
MANUFATTI	
SCAVO PER PIATTAFORMA	2,272 m ²
RILEVATO PER SCARPATE	0,011 m ²

SEZIONE N.: 23
 QT. PROGETTO: 429,792
 DIST.PROG.: 550,000
 DIST.PREC.: 25,000
 DIST.SUCC.: 25,000



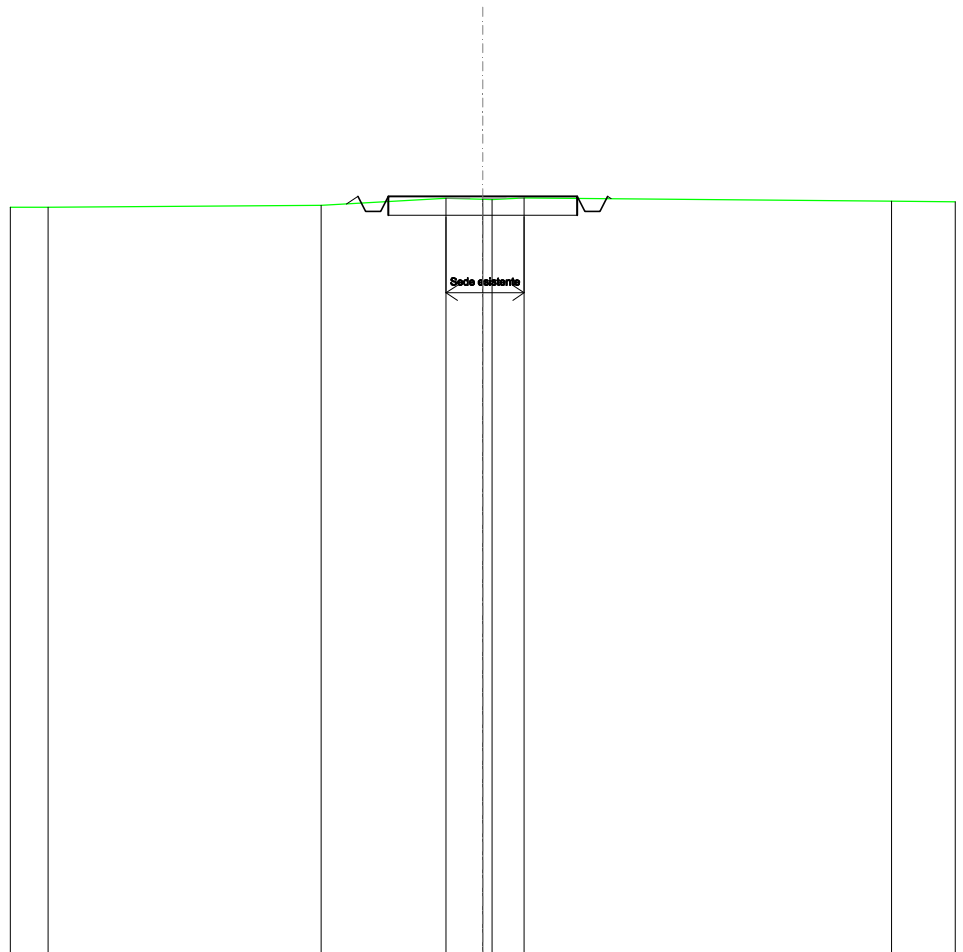
SCALA 1:200

QT.RIF. 410,000

QUOTE TERRENO	429,64	429,82	429,73 429,72 429,70	429,72
DIST.PARZIALI TERRENO	4,23	1,51	7,86	
QUOTE PROGETTO	429,74 429,79 429,39 429,39 429,79	429,79	429,79 429,39 429,39 429,71	
DIST. PARZIALI PROGETTO		5,00		

SCAVI E BONIFICHE	
FOSSO	0,317 m ²
SOVRASTRUTTURA STRADALE	
CASSONETTO	5,000 m
MANUFATTI	
SCAVO PER PIATTAFORMA	2,142 m ²
RILEVATO PER SCARPATE	0,047 m ²

SEZIONE N.: 24
 QT. PROGETTO: 430,071
 DIST.PROG.: 575,000
 DIST.PREC.: 25,000
 DIST.SUCC.: 25,000



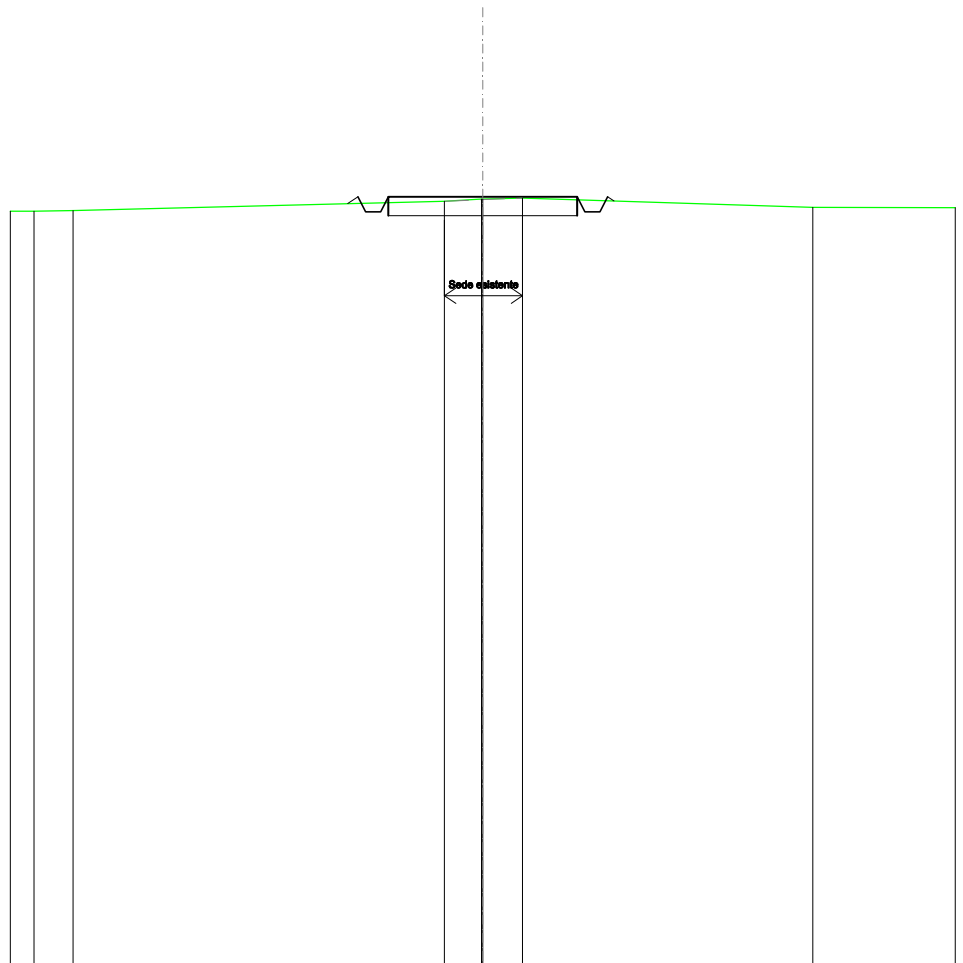
SCALA 1:200

QT.RIF. 410,000

QUOTE TERRENO	429,78	429,83	430,02	429,99	429,98	430,03	429,94
DIST.PARZIALI TERRENO	7,22	3,31	0,97	0,85	9,72		
QUOTE PROGETTO		429,87	430,07	429,67	430,07	429,67	430,01
DIST. PARZIALI PROGETTO			5,00				

SCAVI E BONIFICHE	
FOSSO	0,290 m ²
SOVRASTRUTTURA STRADALE	
CASSONETTO	5,000 m
MANUFATTI	
SCAVO PER PIATTAFORMA	2,070 m ²
RILEVATO PER SCARPATE	0,051 m ²

SEZIONE N.: 25
 QT. PROGETTO: 430,349
 DIST.PROG.: 600,000
 DIST.PREC.: 25,000
 DIST.SUCC.: 25,000



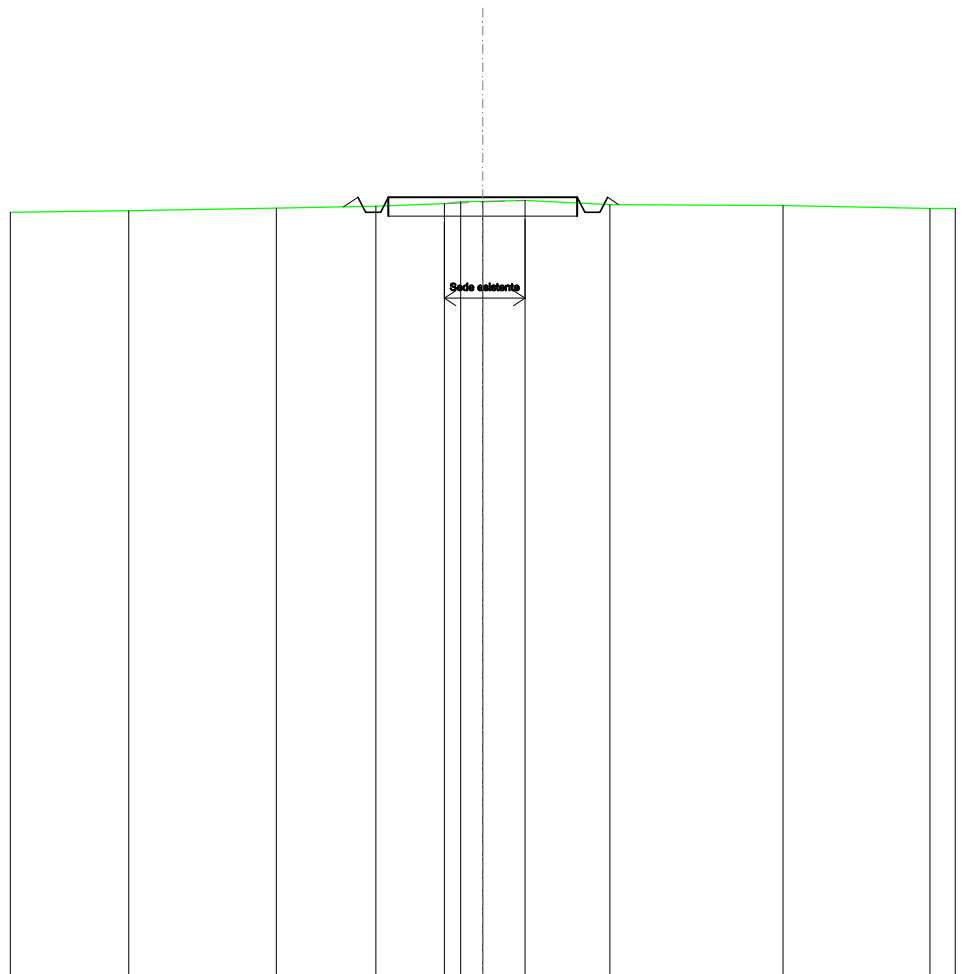
SCALA 1:200

QT.RIF. 410,000

QUOTE TERRENO	429,97	429,99		430,23	430,29	430,29	430,31		430,07
DIST.PARZIALI TERRENO	1,03		9,82	0,88	1,05			7,67	
QUOTE PROGETTO				430,17	430,35	429,95	430,35	430,35	429,95
DIST. PARZIALI PROGETTO					5,00				

SCAVI E BONIFICHE	
FOSSO	0,195 m ²
SOVRASTRUTTURA STRADALE	
CASSONETTO	5,000 m
MANUFATTI	
SCAVO PER PIATTAFORMA	1,808 m ²
RILEVATO PER SCARPATE	0,119 m ²

SEZIONE N.: 26
 QT. PROGETTO: 430,628
 DIST.PROG.: 625,000
 DIST.PREC.: 25,000
 DIST.SUCC.: 25,000



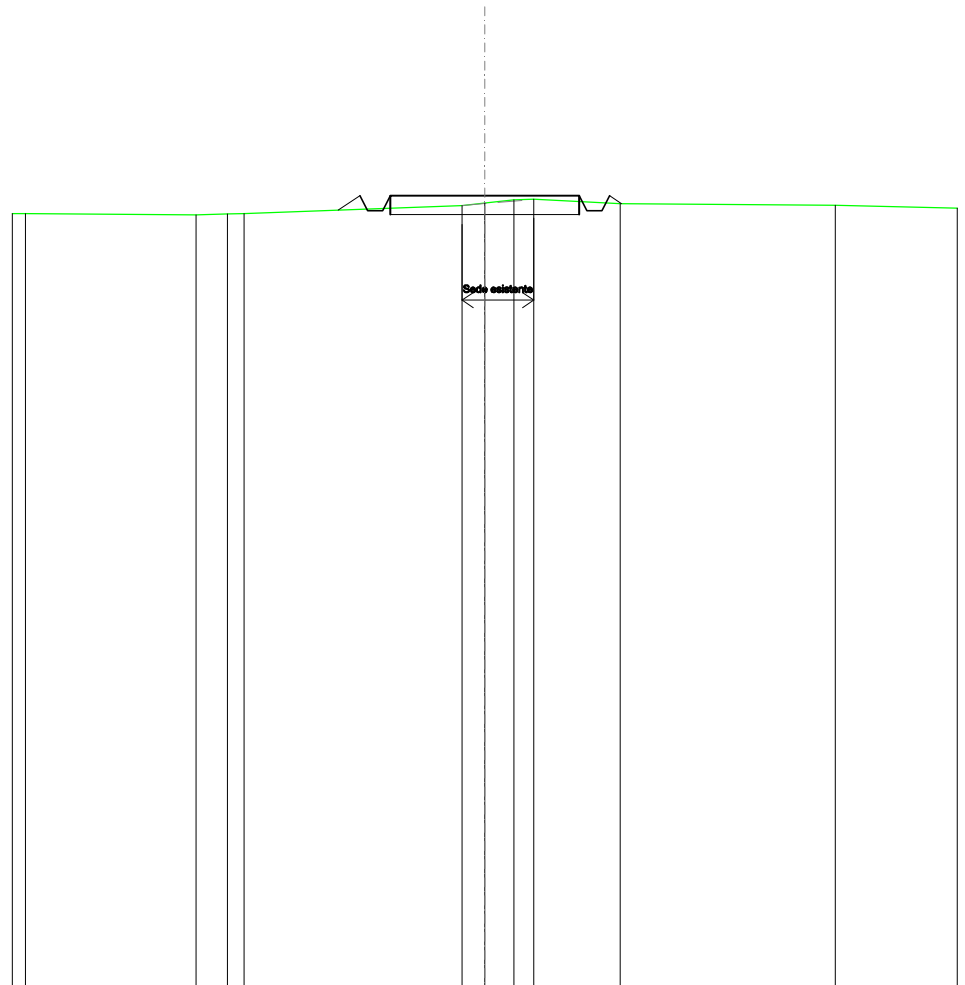
SCALA 1:200

QT.RIF. 410,000

QUOTE TERRENO	430,27	430,34	430,39	430,46	430,51	430,52	430,55	430,43	430,41	430,33
DIST.PARZIALI TERRENO	3,90	2,64	1,81	0,58	1,11	2,25	4,58	3,89		
QUOTE PROGETTO			430,37	430,63	430,23	430,23	430,63	430,63	430,23	430,63
DIST. PARZIALI PROGETTO						5,00				

SCAVI E BONIFICHE	
FOSSO	0,138 m ²
SOVRASTRUTTURA STRADALE	
CASSONETTO	5,000 m
MANUFATTI	
SCAVO PER PIATTAFORMA	1,480 m ²
RILEVATO PER SCARPATE	0,210 m ²

SEZIONE N.: 27
 QT. PROGETTO: 430,907
 DIST.PROG.: 650,000
 DIST.PREC.: 25,000
 DIST.SUCC.: 25,000



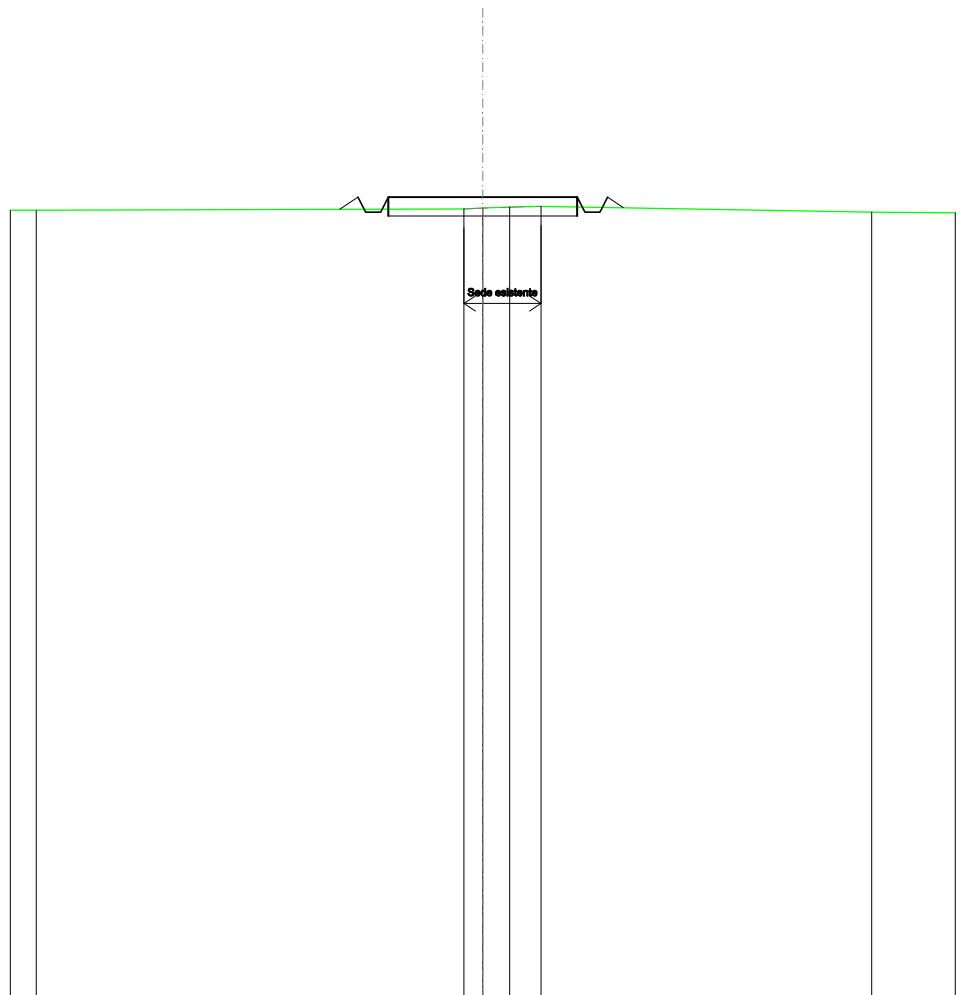
SCALA 1:200

QT.RIF. 410,000

QUOTE TERRENO	430,40	430,42	430,43	430,64	430,71	430,80	430,81	430,70	430,65
DIST.PARZIALI TERRENO	0,83		5,76	0,80	0,77	0,53	2,28	5,70	
QUOTE PROGETTO				430,91				430,91	
DIST. PARZIALI PROGETTO				0,57			5,00		

SCAVI E BONIFICHE	
FOSSO	0,099 m ²
SOVRASTRUTTURA STRADALE	
CASSONETTO	5,000 m
MANUFATTI	
SCAVO PER PIATTAFORMA	1,079 m ²
RILEVATO PER SCARPATE	0,220 m ²

SEZIONE N.: 28
 QT. PROGETTO: 431,186
 DIST.PROG.: 675,000
 DIST.PREC.: 25,000
 DIST.SUCC.: 25,000



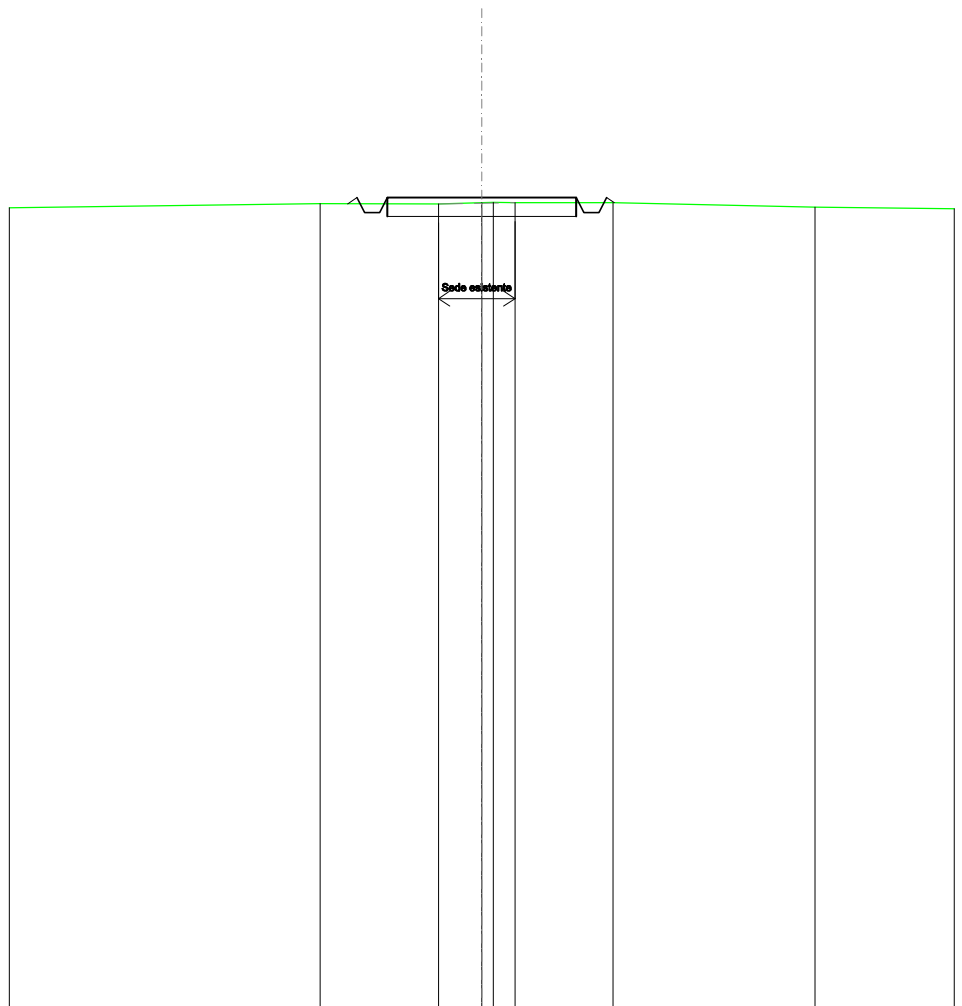
SCALA 1:200

QT.RIF. 410,000

QUOTE TERRENO	430,84		430,87 430,90 430,93 430,94	430,79
DIST.PARZIALI TERRENO		11,32	0,50 0,71 0,88	8,75
QUOTE PROGETTO			431,19 431,19 430,79 431,19 430,91	
DIST. PARZIALI PROGETTO			5,00	

SCAVI E BONIFICHE	
FOSSO	0,263 m ²
SOVRASTRUTTURA STRADALE	
CASSONETTO	5,000 m
MANUFATTI	
SCAVO PER PIATTAFORMA	1,765 m ²
RILEVATO PER SCARPATE	0,057 m ²

SEZIONE N.: 29
 QT. PROGETTO: 431,464
 DIST.PROG.: 700,000
 DIST.PREC.: 25,000
 DIST.SUCC.: 25,000



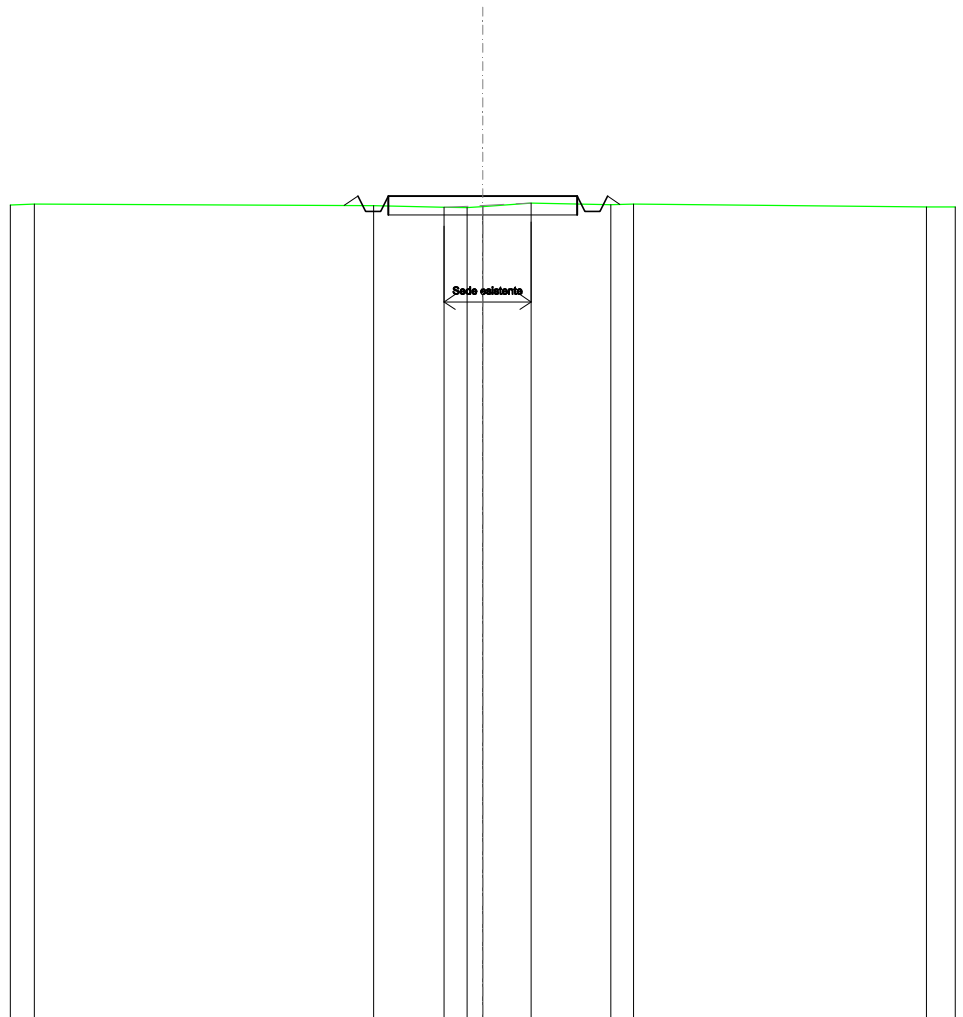
SCALA 1:200

QT.RIF. 410,000

QUOTE TERRENO	431,30	431,29	431,33	431,34	431,33	431,33	431,21
DIST.PARZIALI TERRENO		3,13	1,15	0,57	2,59	5,35	
QUOTE PROGETTO	431,30	431,46	431,06	431,06	431,46	431,33	
DIST. PARZIALI PROGETTO			5,00				

SCAVI E BONIFICHE	
FOSSO	0,162 m ²
SOVRASTRUTTURA STRADALE	
CASSONETTO	5,000 m
MANUFATTI	
SCAVO PER PIATTAFORMA	1,254 m ²
RILEVATO PER SCARPATE	0,137 m ²

SEZIONE N.: 30
 QT. PROGETTO: 431,794
 DIST.PROG.: 725,000
 DIST.PREC.: 25,000
 DIST.SUCC.: 25,000



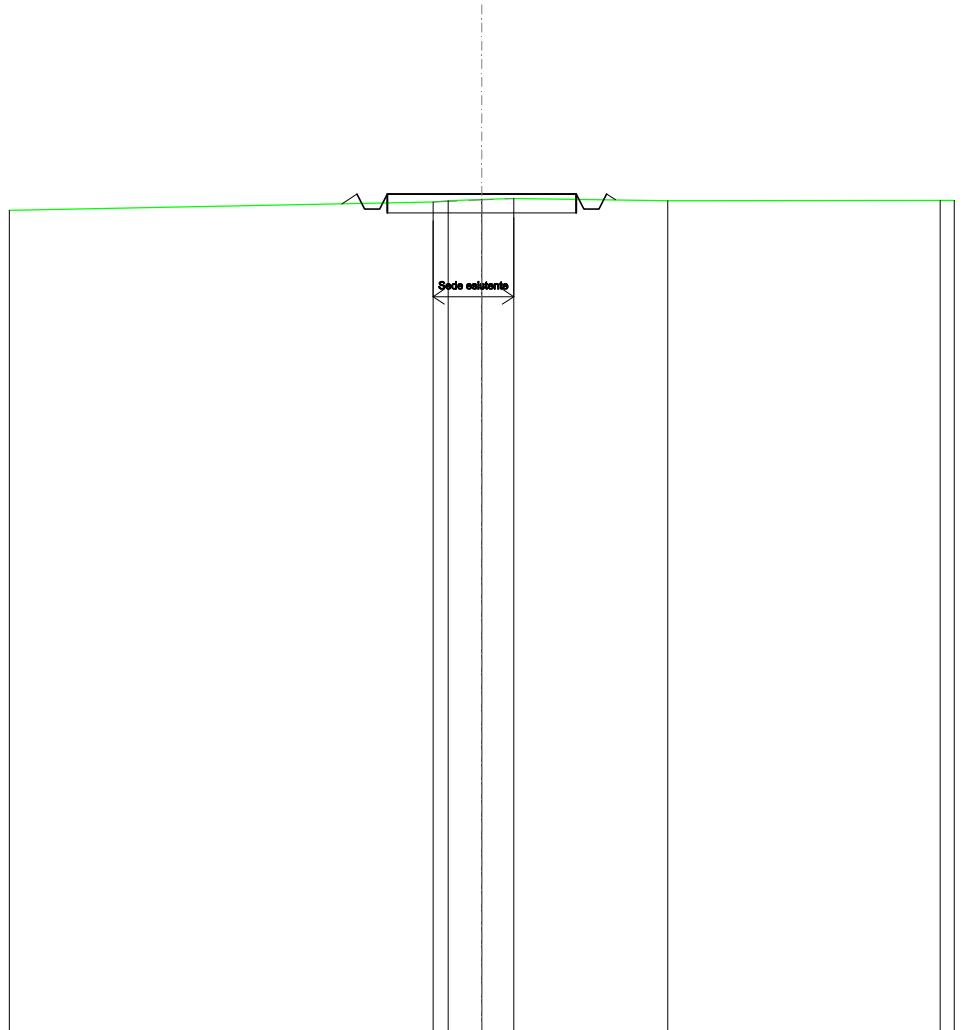
SCALA 1:200

QT.RIF. 410,000

QUOTE TERRENO	431,59			431,54			431,50	431,49	431,52	431,61		431,57	431,59		431,51
DIST.PARZIALI TERRENO		8,98		1,86	0,81	1,28	2,11	0,80		7,75					
QUOTE PROGETTO				431,55	431,79	431,39	431,59	431,79	431,39	431,59	431,58				
DIST. PARZIALI PROGETTO							5,00								

SCAVI E BONIFICHE	
FOSSO	0,204 m ²
SOVRASTRUTTURA STRADALE	
CASSONETTO	5,000 m
MANUFATTI	
SCAVO PER PIATTAFORMA	1,664 m ²
RILEVATO PER SCARPATE	0,111 m ²

SEZIONE N.: 31
 QT. PROGETTO: 432,196
 DIST.PROG.: 750,000
 DIST.PREC.: 25,000
 DIST.SUCC.: 25,000



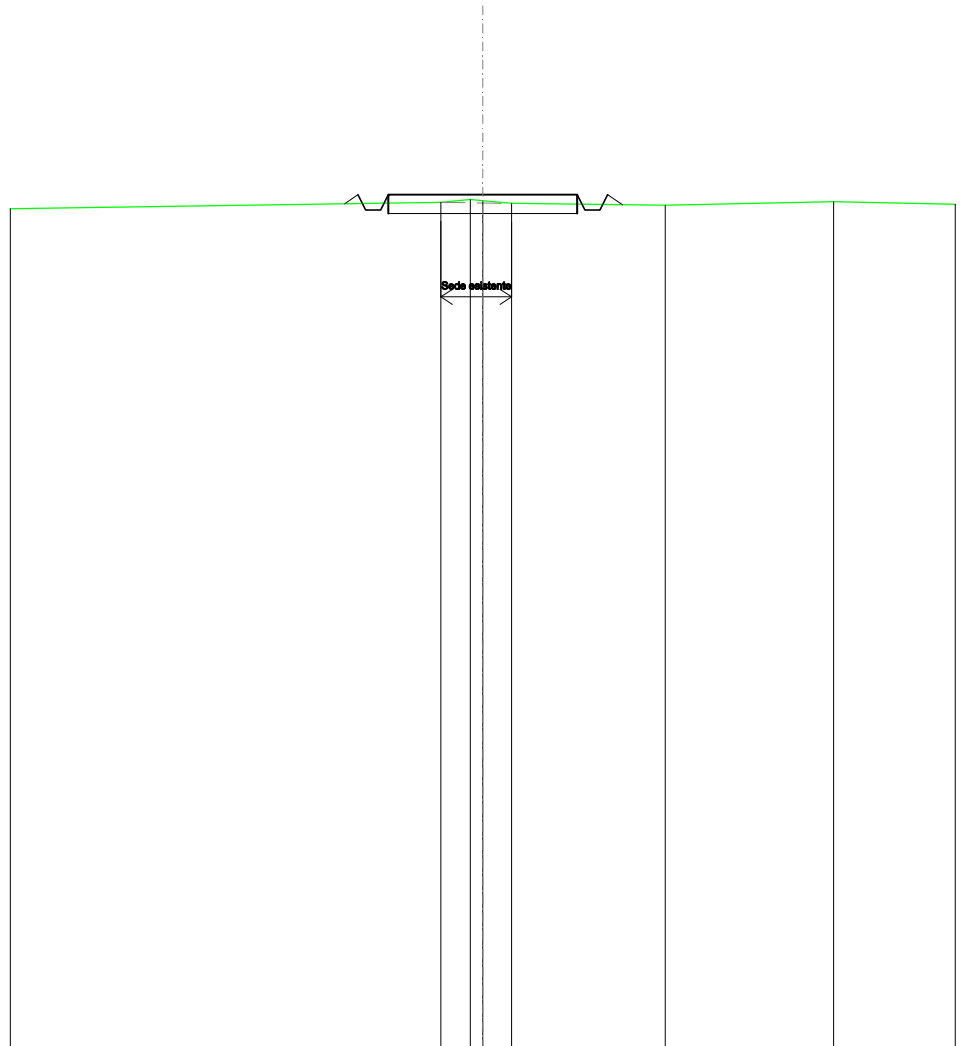
SCALA 1:200

QT.RIF. 410,000

QUOTE TERRENO				431,98	432,02	432,05	432,07			432,02
DIST.PARZIALI TERRENO					0,89	0,84		4,08		
QUOTE PROGETTO				431,93	432,20	431,80	431,80	432,20		432,04
DIST. PARZIALI PROGETTO						5,00				

SCAVI E BONIFICHE	
FOSSO	0,153 m ²
SOVRASTRUTTURA STRADALE	
CASSONETTO	5,000 m
MANUFATTI	
SCAVO PER PIATTAFORMA	1,477 m ²
RILEVATO PER SCARPATE	0,151 m ²

SEZIONE N.: 32
 QT. PROGETTO: 432,598
 DIST.PROG.: 775,000
 DIST.PREC.: 25,000
 DIST.SUCC.: 25,000



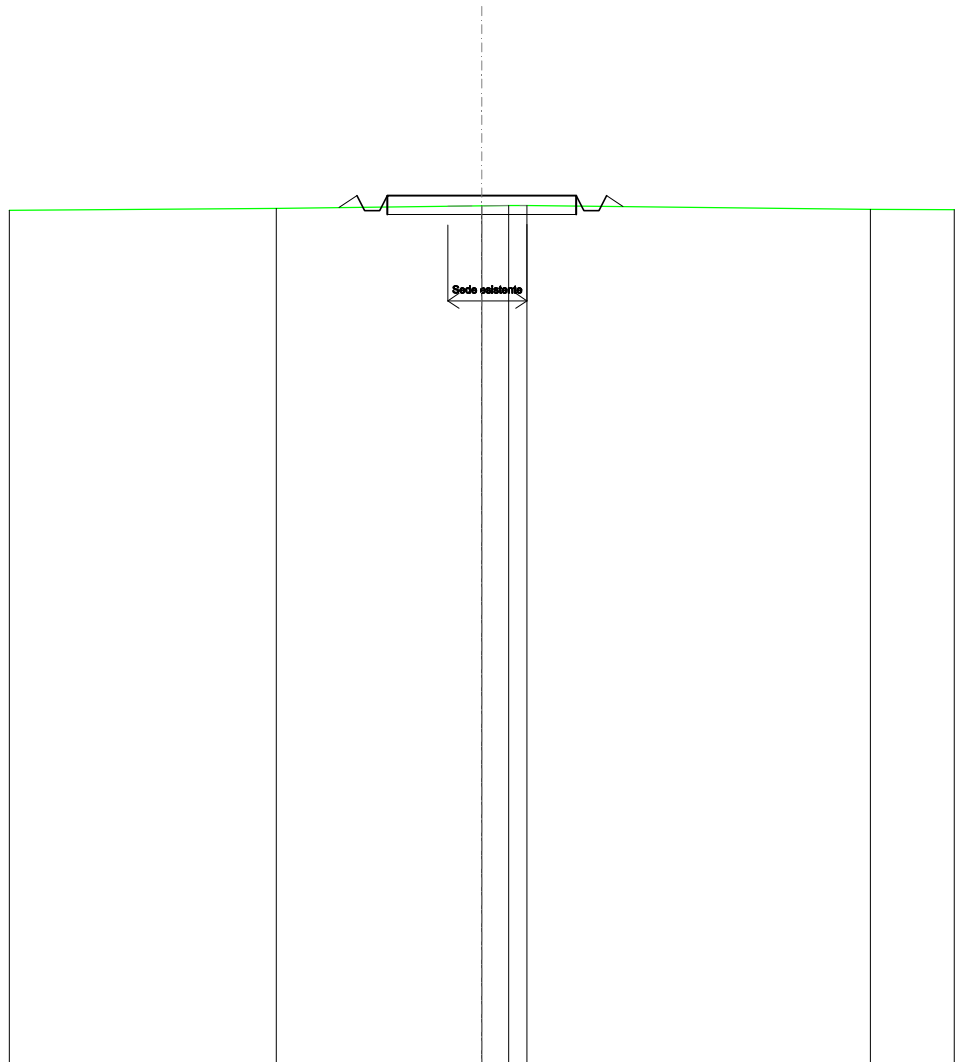
SCALA 1:200

QT.RIF. 410,000

QUOTE TERRENO				432,40	432,48	432,44	432,37		432,32		432,42
DIST.PARZIALI TERRENO				0,78	0,78			4,07		4,45	
QUOTE PROGETTO		432,36	432,60	432,20	432,20	432,60		432,60	432,20	432,20	432,33
DIST. PARZIALI PROGETTO						5,00					

SCAVI E BONIFICHE	
FOSSO	0,098 m ²
SOVRASTRUTTURA STRADALE	
CASSONETTO	5,000 m
MANUFATTI	
SCAVO PER PIATTAFORMA	1,120 m ²
RILEVATO PER SCARPATE	0,221 m ²

SEZIONE N.: 33
 QT. PROGETTO: 433,000
 DIST.PROG.: 800,000
 DIST.PREC.: 25,000
 DIST.SUCC.: 25,000



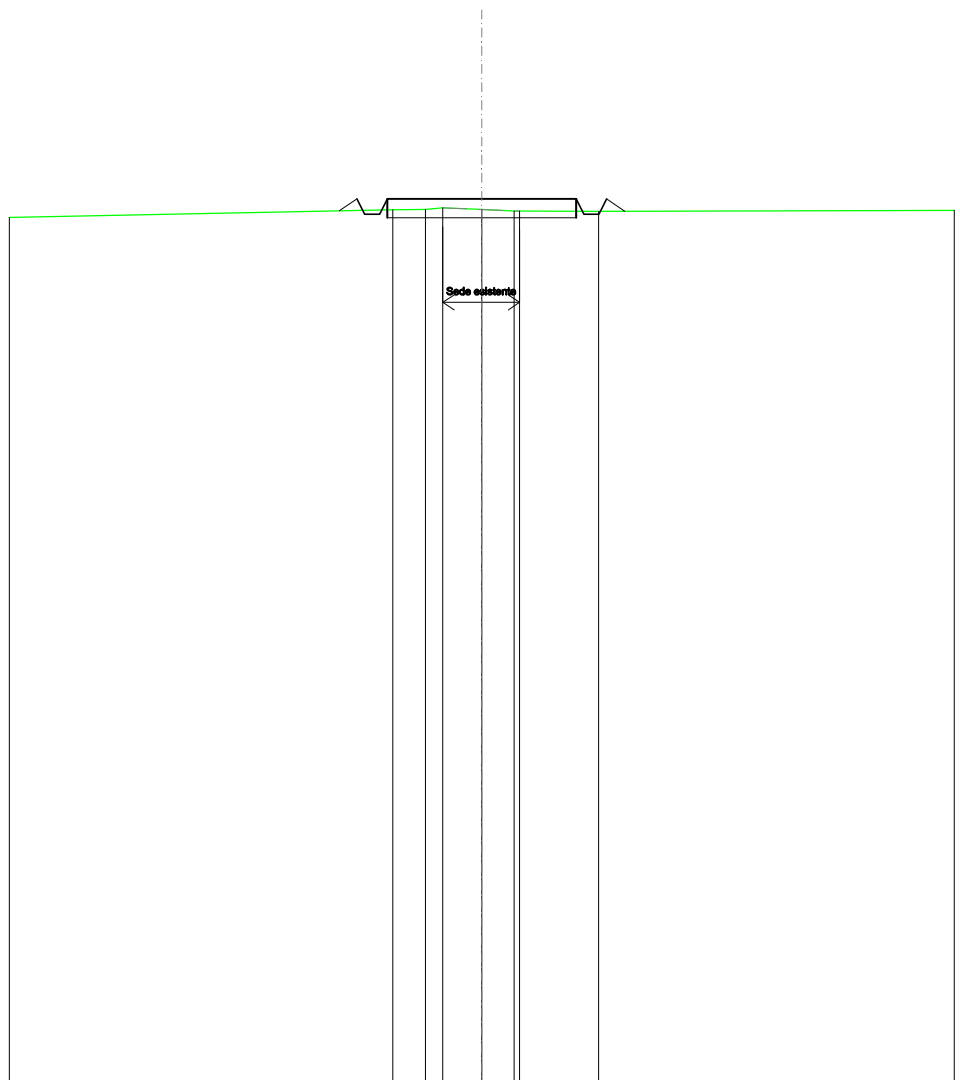
SCALA 1:200

QT.RIF. 410,000

QUOTE TERRENO	432,66	432,73 432,74 432,74	432,64
DIST.PARZIALI TERRENO	5,43	0,71	9,09
QUOTE PROGETTO	432,68 433,00 432,60 432,60 433,00	433,00	433,00 432,60 433,00 432,71
DIST. PARZIALI PROGETTO		5,00	

SCAVI E BONIFICHE	
FOSSO	0,079 m ²
SOVRASTRUTTURA STRADALE	
CASSONETTO	5,000 m
MANUFATTI	
SCAVO PER PIATTAFORMA	1,044 m ²
RILEVATO PER SCARPATE	0,248 m ²

SEZIONE N.: 34
 QT. PROGETTO: 433,385
 DIST.PROG.: 825,000
 DIST.PREC.: 25,000
 DIST.SUCC.: 25,000



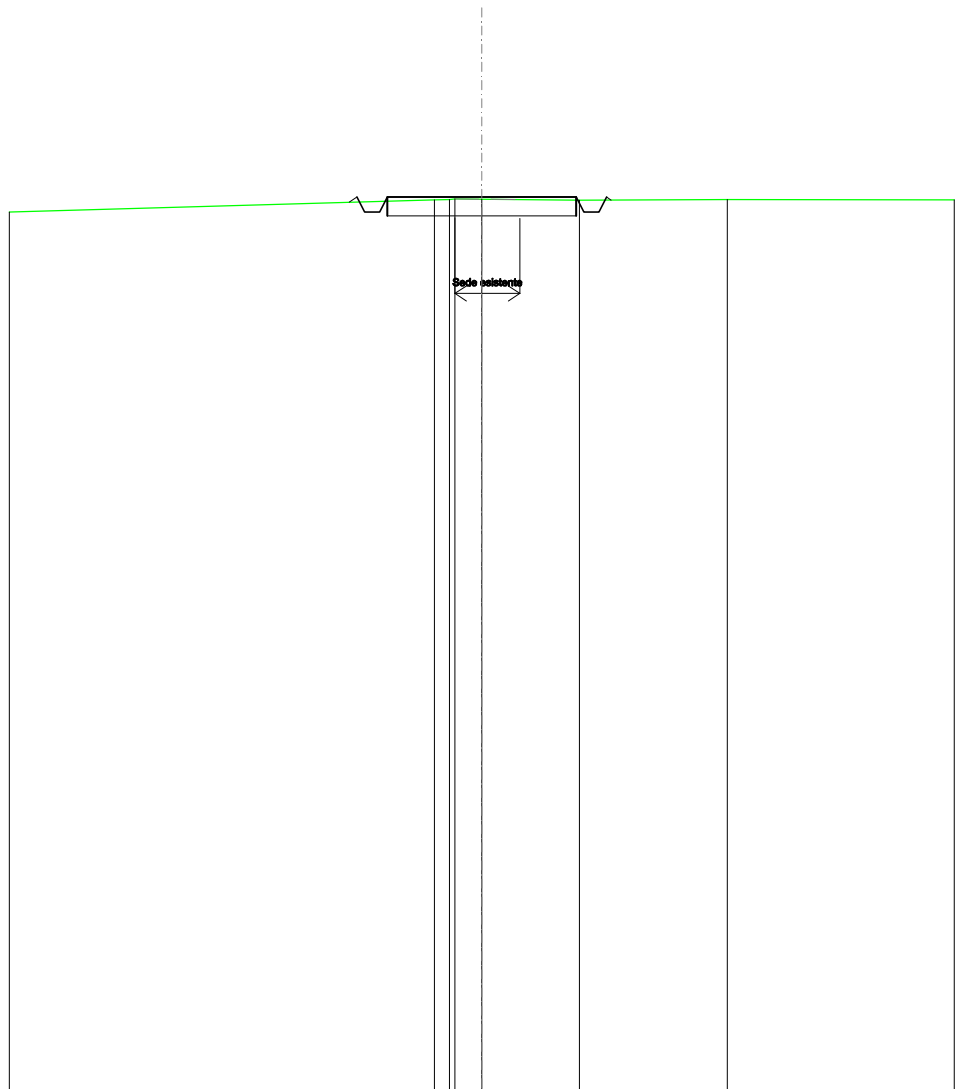
SCALA 1:200

QT.RIF. 410,000

QUOTE TERRENO				433,10	433,11	433,15	433,10	433,07	433,06	433,06		
DIST.PARZIALI TERRENO				0,87		1,03	0,86		2,09			
QUOTE PROGETTO				433,07	433,39	432,99	432,99	433,39	433,39	432,99	433,39	433,06
DIST. PARZIALI PROGETTO							5,00			0,49		

SCAVI E BONIFICHE	
FOSSO	0,327 m ²
SOVRASTRUTTURA STRADALE	
CASSONETTO	5,000 m
MANUFATTI	
SCAVO PER PIATTAFORMA	2,131 m ²
RILEVATO PER SCARPATE	0,029 m ²

SEZIONE N.: 35
 QT. PROGETTO: 433,676
 DIST.PROG.: 850,000
 DIST.PREC.: 25,000
 DIST.SUCC.: 25,000



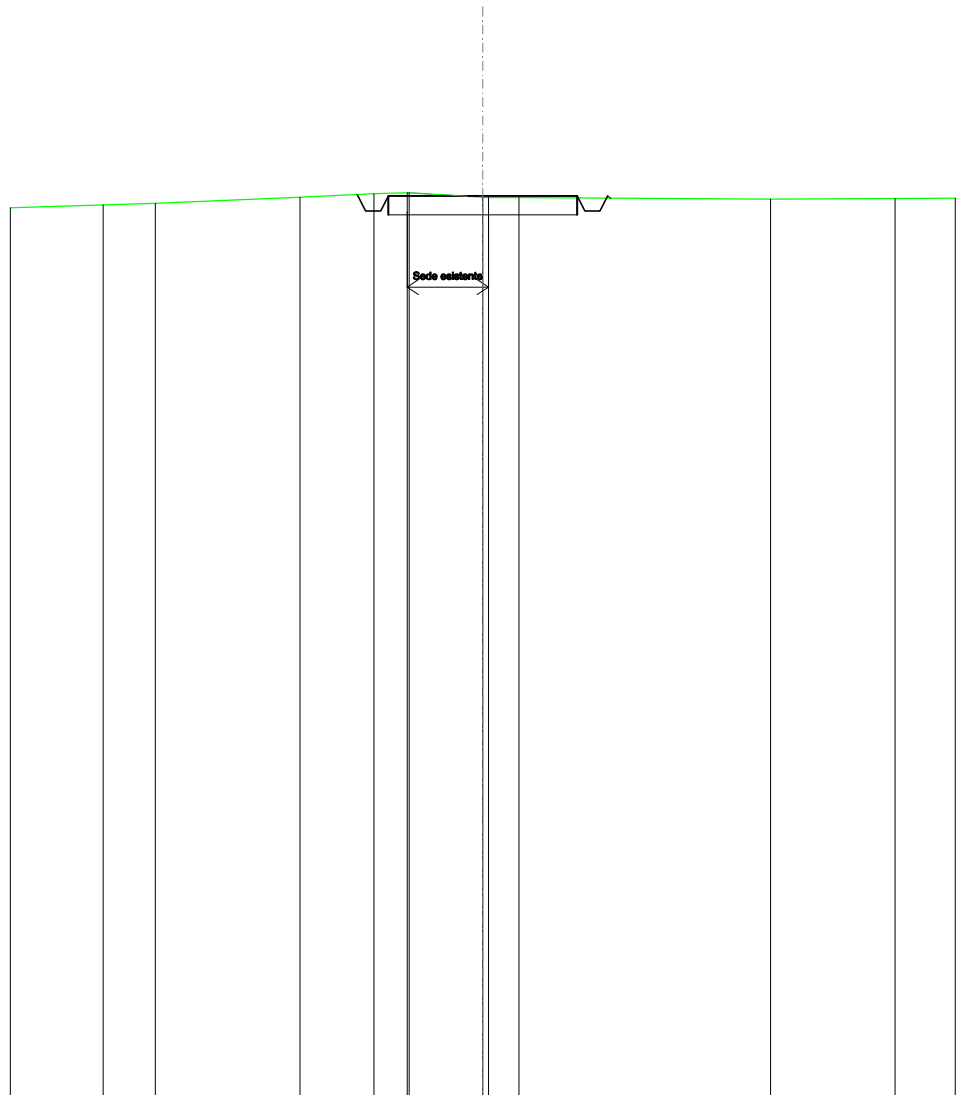
SCALA 1:200

QT.RIF. 410,000

QUOTE TERRENO		433,60	433,61	433,62	433,62	433,59	433,61
DIST.PARZIALI TERRENO			0,71	2,58		3,91	
QUOTE PROGETTO		433,54	433,66	433,28	433,68	433,68	433,59
DIST. PARZIALI PROGETTO				5,00			

SCAVI E BONIFICHE	
FOSSO	0,483 m ²
SOVRASTRUTTURA STRADALE	
CASSONETTO	5,000 m
MANUFATTI	
SCAVO PER PIATTAFORMA	2,481 m ²
SCAVO PER PARETI TRINCEA	0,001 m ²
RILEVATO PER SCARPATE	0,004 m ²

SEZIONE N.: 36
 QT. PROGETTO: 433,863
 DIST.PROG.: 875,000
 DIST.PREC.: 25,000
 DIST.SUCC.: 25,000



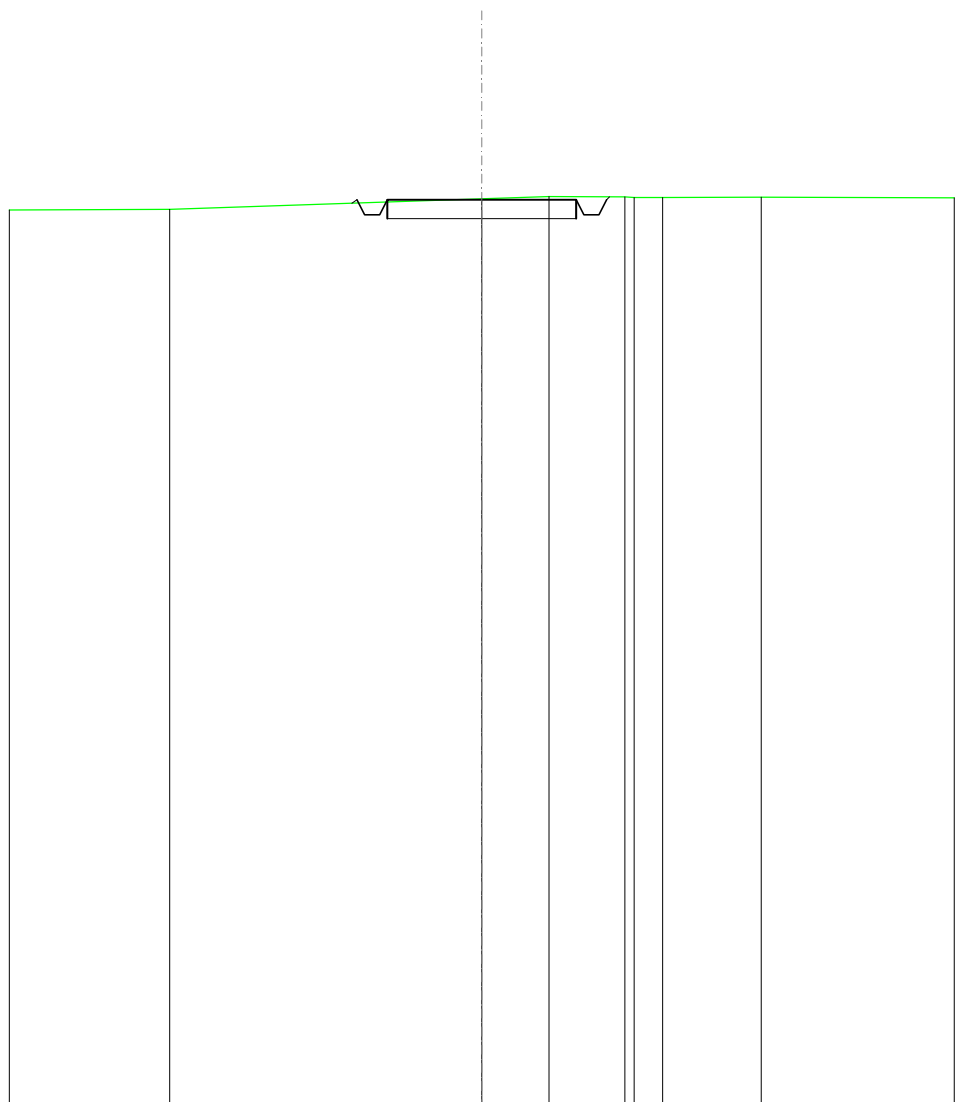
SCALA 1:200

QT.RIF. 410,000

QUOTE TERRENO	433,63	433,67	433,83	433,92	433,95	433,95	433,83	433,82	433,77	433,80
DIST.PARZIALI TERRENO	1,38	3,83	1,96	0,88	1,94	0,80	6,66	3,29		
QUOTE PROGETTO				433,90	433,86	433,46	433,46	433,86	433,86	433,80
DIST. PARZIALI PROGETTO							5,00			

SCAVI E BONIFICHE	
FOSSO	0,489 m ²
SOVRASTRUTTURA STRADALE	
CASSONETTO	5,000 m
MANUFATTI	
SCAVO PER PIATTAFORMA	2,623 m ²
SCAVO PER PARETI TRINCEA	0,003 m ²
RILEVATO PER SCARPATE	0,009 m ²

SEZIONE N.: 37
 QT. PROGETTO: 433,946
 DIST.PROG.: 900,000
 DIST.PREC.: 25,000
 DIST.SUCC.: 25,000



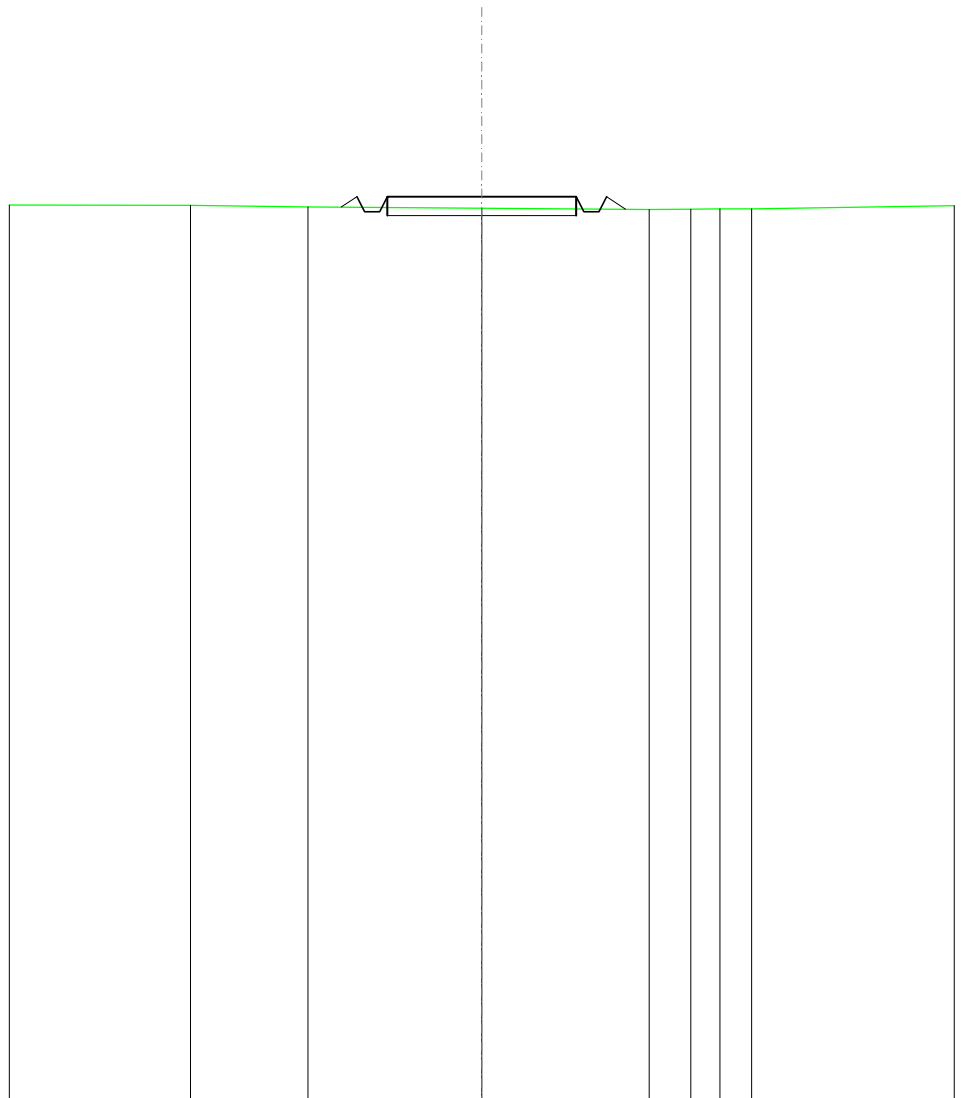
SCALA 1:200

QT.RIF. 410,000

QUOTE TERRENO	433,69	433,97	434,03	434,02	434,01	434,01
DIST.PARZIALI TERRENO	8,25	1,78	2,00	0,75	2,60	
QUOTE PROGETTO	433,85 433,95 433,55 433,55 433,95	433,95	433,95	433,55 433,55 433,95 434,02		
DIST. PARZIALI PROGETTO		5,00				

SCAVI E BONIFICHE	
FOSSO	0,085 m ²
SOVRASTRUTTURA STRADALE	
CASSONETTO	5,000 m
MANUFATTI	
SCAVO PER PIATTAFORMA	0,973 m ²
RILEVATO PER SCARPATE	0,235 m ²

SEZIONE N.: 38
 QT. PROGETTO: 433,924
 DIST.PROG.: 925,000
 DIST.PREC.: 25,000
 DIST.SUCC.: 25,000



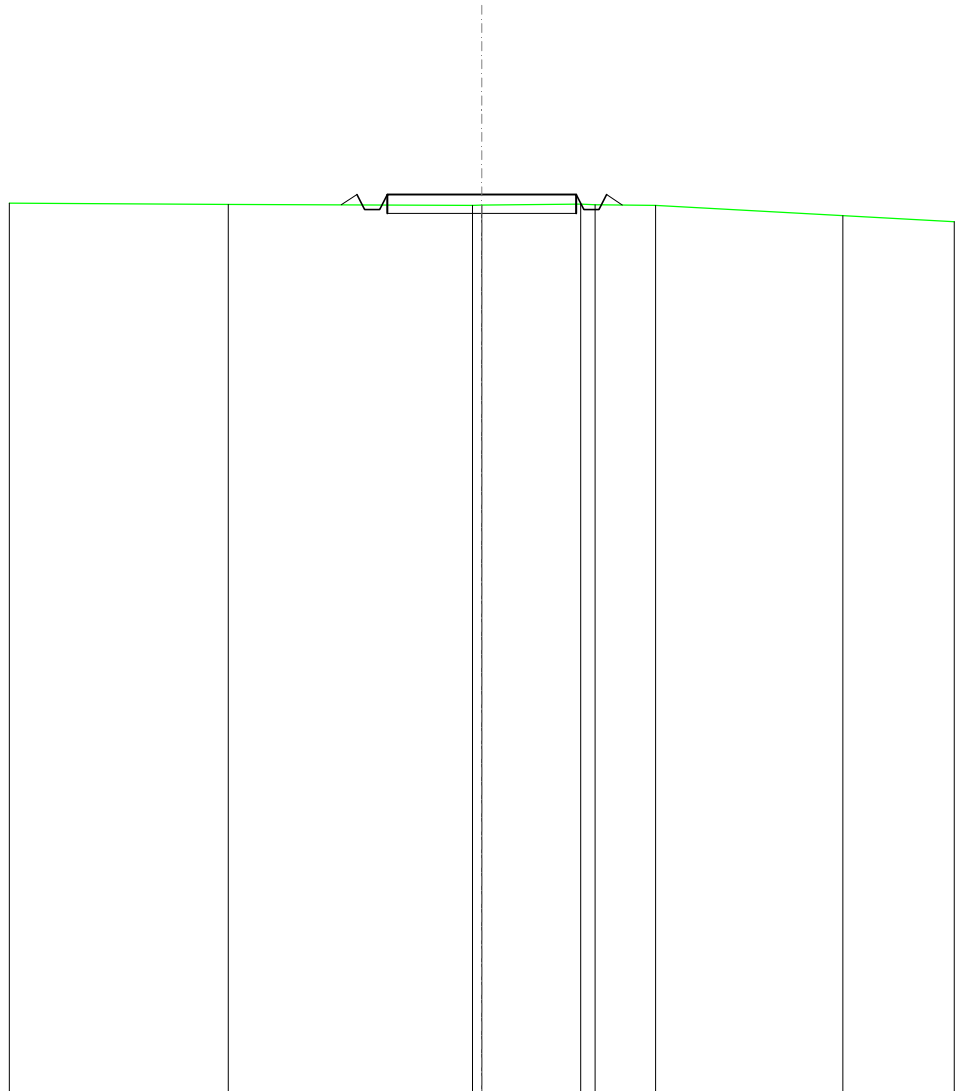
SCALA 1:200

QT.RIF. 410,000

QUOTE TERRENO	433,69	433,65	433,62	433,58	433,59	433,60	433,60
DIST.PARZIALI TERRENO	3,11	4,59	4,43	1,10	0,77	0,84	
QUOTE PROGETTO		433,65 433,92 433,52 433,52 433,92	433,92	433,92 433,52 433,52 433,92	433,59		
DIST. PARZIALI PROGETTO			5,00	0,50			

SCAVI E BONIFICHE	
FOSSO	0,118 m ²
SOVRASTRUTTURA STRADALE	
CASSONETTO	5,000 m
MANUFATTI	
SCAVO PER PIATTAFORMA	1,111 m ²
RILEVATO PER SCARPATE	0,190 m ²

SEZIONE N.: 39
 QT. PROGETTO: 433,798
 DIST.PROG.: 950,000
 DIST.PREC.: 25,000
 DIST.SUCC.: 25,000



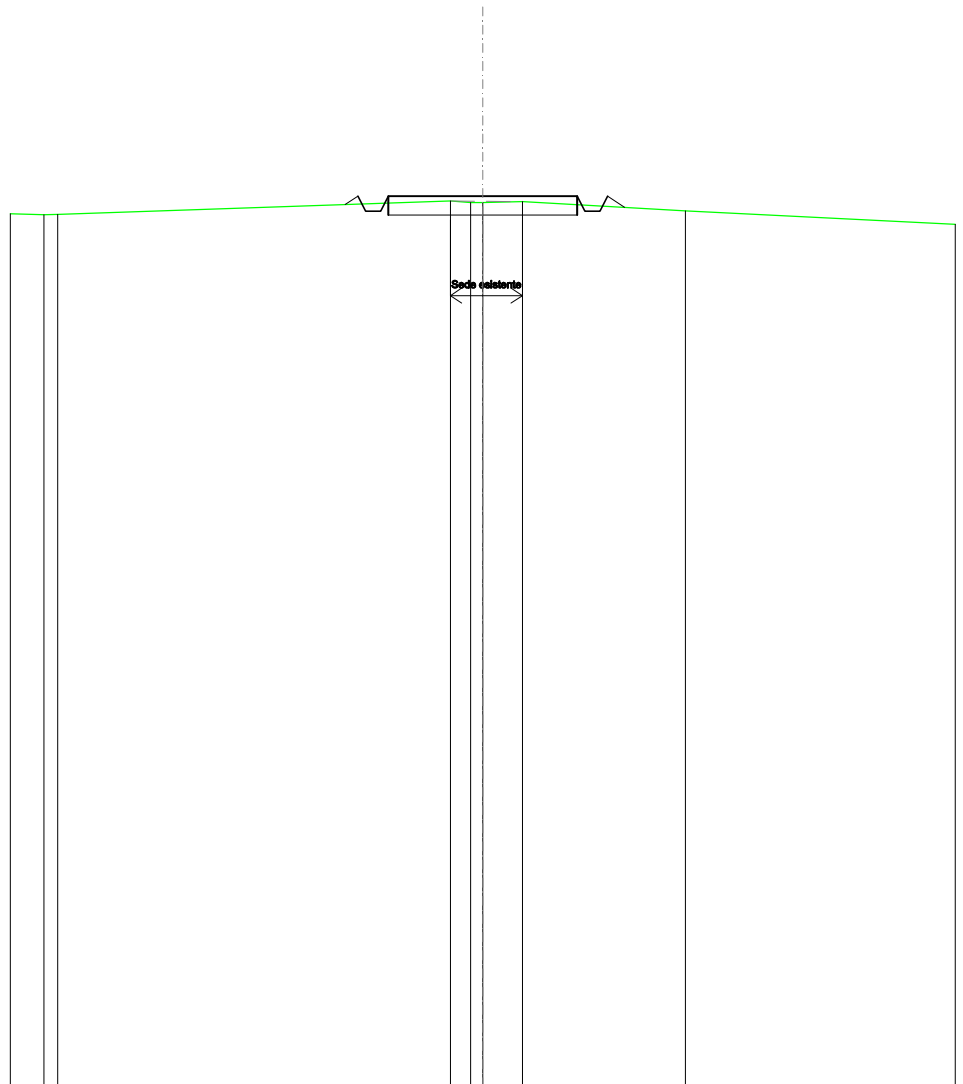
SCALA 1:200

QT.RIF. 410,000

QUOTE TERRENO	433,53	433,51 433,51	433,54 433,53	433,51	433,23
DIST.PARZIALI TERRENO		6,46	2,61	1,60	4,95
QUOTE PROGETTO		433,52 433,80 433,40 433,40 433,80	433,80	433,80 433,40 433,40 433,80 433,52	
DIST. PARZIALI PROGETTO			5,00		

SCAVI E BONIFICHE	
FOSSO	0,170 m ²
SOVRASTRUTTURA STRADALE	
CASSONETTO	5,000 m
MANUFATTI	
SCAVO PER PIATTAFORMA	1,659 m ²
RILEVATO PER SCARPATE	0,150 m ²

SEZIONE N.: 40
 QT. PROGETTO: 433,568
 DIST.PROG.: 975,000
 DIST.PREC.: 25,000
 DIST.SUCC.: 25,000



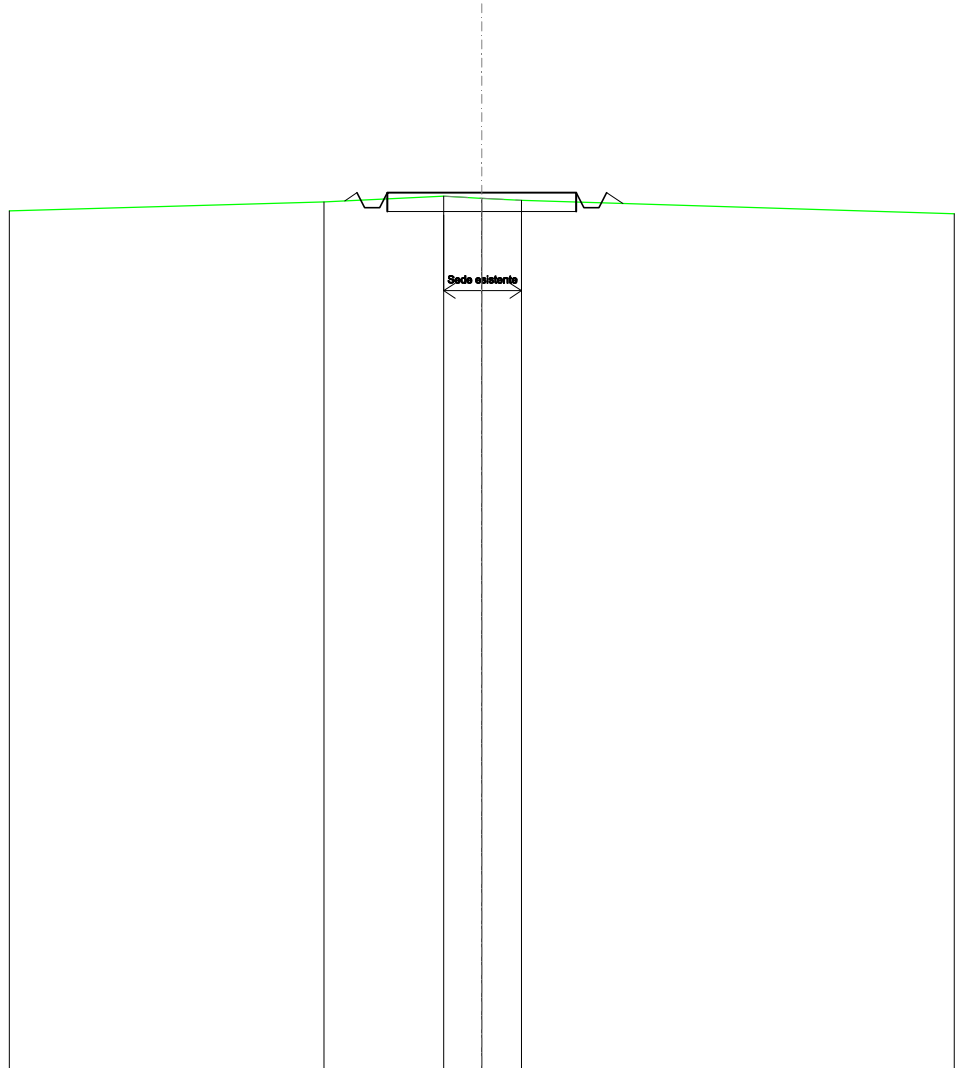
SCALA 1:200

QT.RIF. 410,000

QUOTE TERRENO	433,08 433,08	433,44 433,39 433,40 433,42	433,18
DIST.PARZIALI TERRENO	10,39	0,54 1,05	4,31
QUOTE PROGETTO		433,34 433,57 433,17 433,17 433,57	433,57 433,17 433,57 433,27
DIST. PARZIALI PROGETTO		5,00	

SCAVI E BONIFICHE	
FOSSO	0,176 m ²
SOVRASTRUTTURA STRADALE	
CASSONETTO	5,000 m
MANUFATTI	
SCAVO PER PIATTAFORMA	1,674 m ²
RILEVATO PER SCARPATE	0,143 m ²

SEZIONE N.: 41
 QT. PROGETTO: 433,234
 DIST.PROG.: 1000,000
 DIST.PREC.: 25,000
 DIST.SUCC.: 25,000



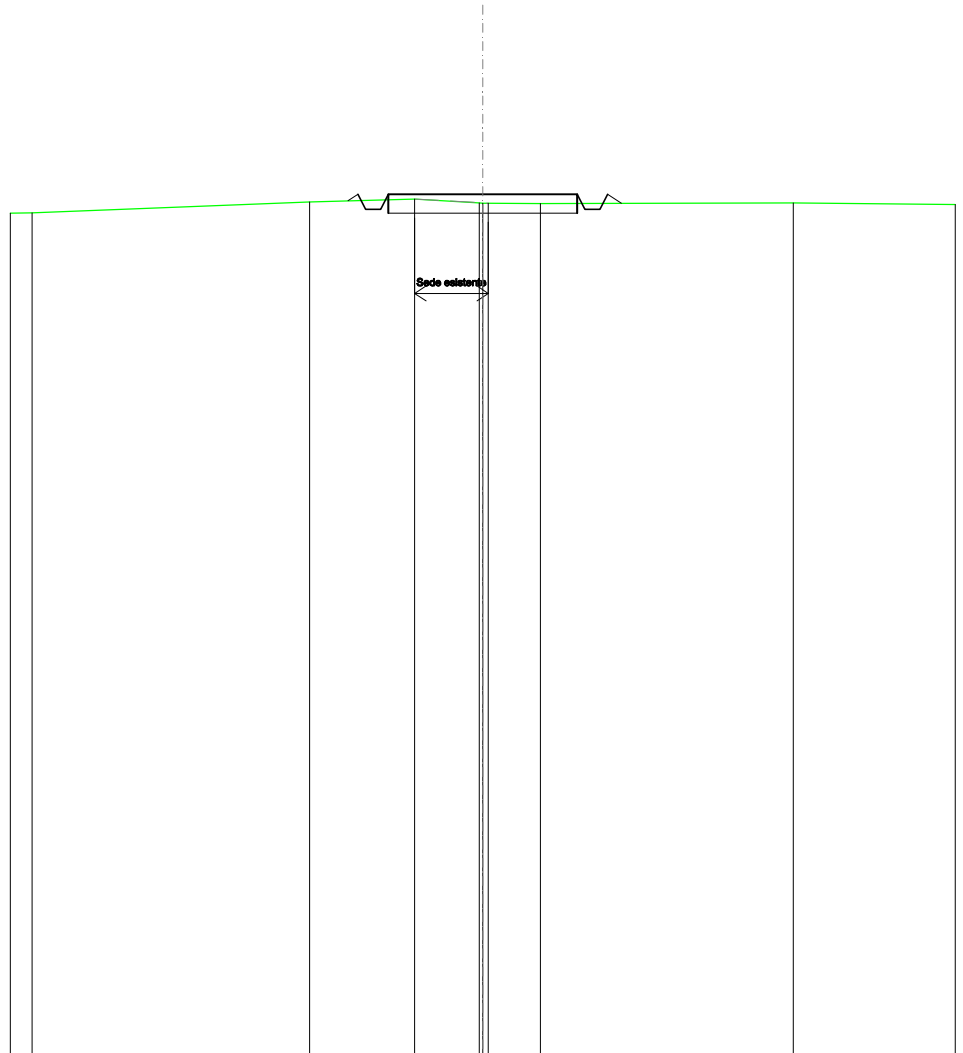
SCALA 1:200

QT.RIF. 410,000

QUOTE TERRENO	432,99	433,14	433,09	433,03
DIST.PARZIALI TERRENO	3,17	1,01	1,05	
QUOTE PROGETTO	433,02 433,23 432,83 432,83 433,23	433,23		433,23 432,83 433,23 432,85
DIST. PARZIALI PROGETTO		5,00		

SCAVI E BONIFICHE	
FOSSO	0,203 m ²
SOVRASTRUTTURA STRADALE	
CASSONETTO	5,000 m
MANUFATTI	
SCAVO PER PIATTAFORMA	1,470 m ²
RILEVATO PER SCARPATE	0,107 m ²

SEZIONE N.: 42
 QT. PROGETTO: 432,796
 DIST.PROG.: 1025,000
 DIST.PREC.: 25,000
 DIST.SUCC.: 25,000



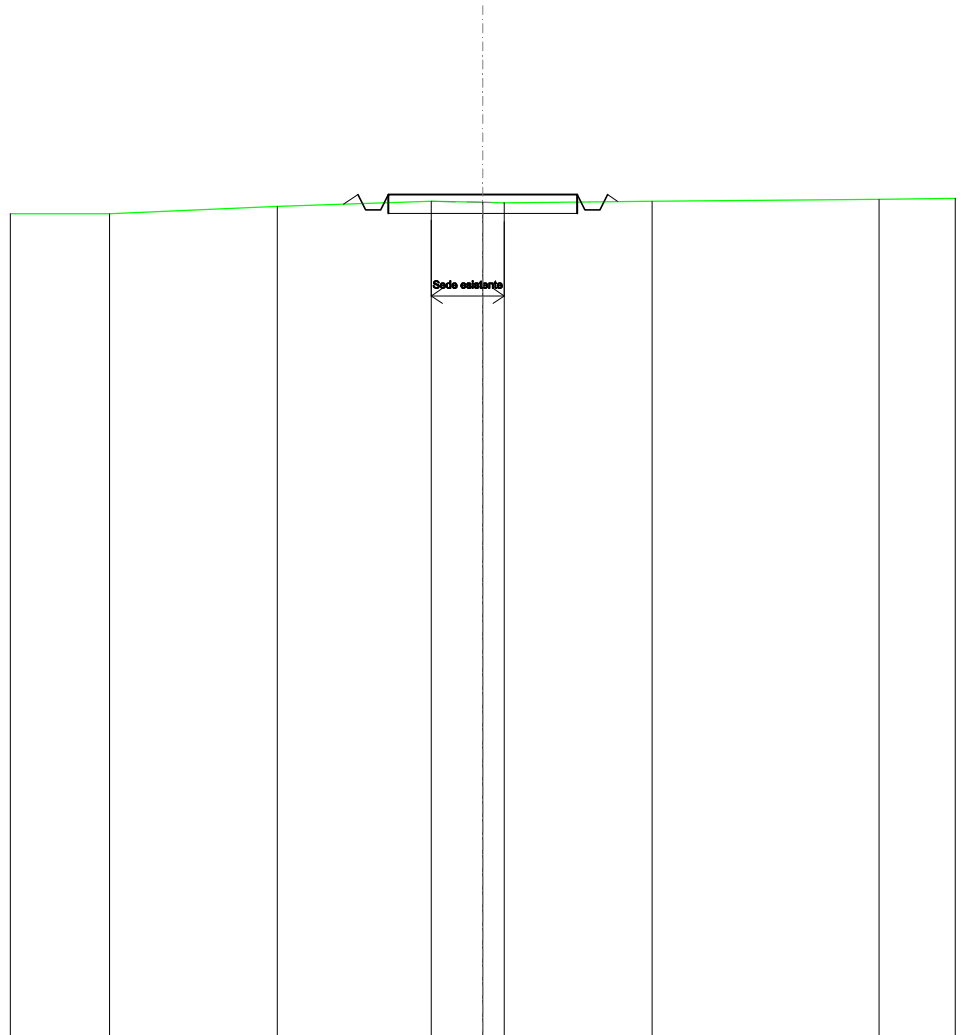
SCALA 1:200

QT.RIF. 410,000

QUOTE TERRENO	432,30	432,59	432,67	432,56 432,56 432,56	432,55	432,57
DIST.PARZIALI TERRENO	7,34	2,78	1,71	1,38	6,68	
QUOTE PROGETTO		432,62 432,80 432,40 432,80	432,80	432,80 432,40 432,80 432,55		
DIST. PARZIALI PROGETTO			5,00			

SCAVI E BONIFICHE	
FOSSO	0,189 m ²
SOVRASTRUTTURA STRADALE	
CASSONETTO	5,000 m
MANUFATTI	
SCAVO PER PIATTAFORMA	1,503 m ²
RILEVATO PER SCARPATE	0,116 m ²

SEZIONE N.: 43
 QT. PROGETTO: 432,310
 DIST.PROG.: 1050,000
 DIST.PREC.: 25,000
 DIST.SUCC.: 25,000



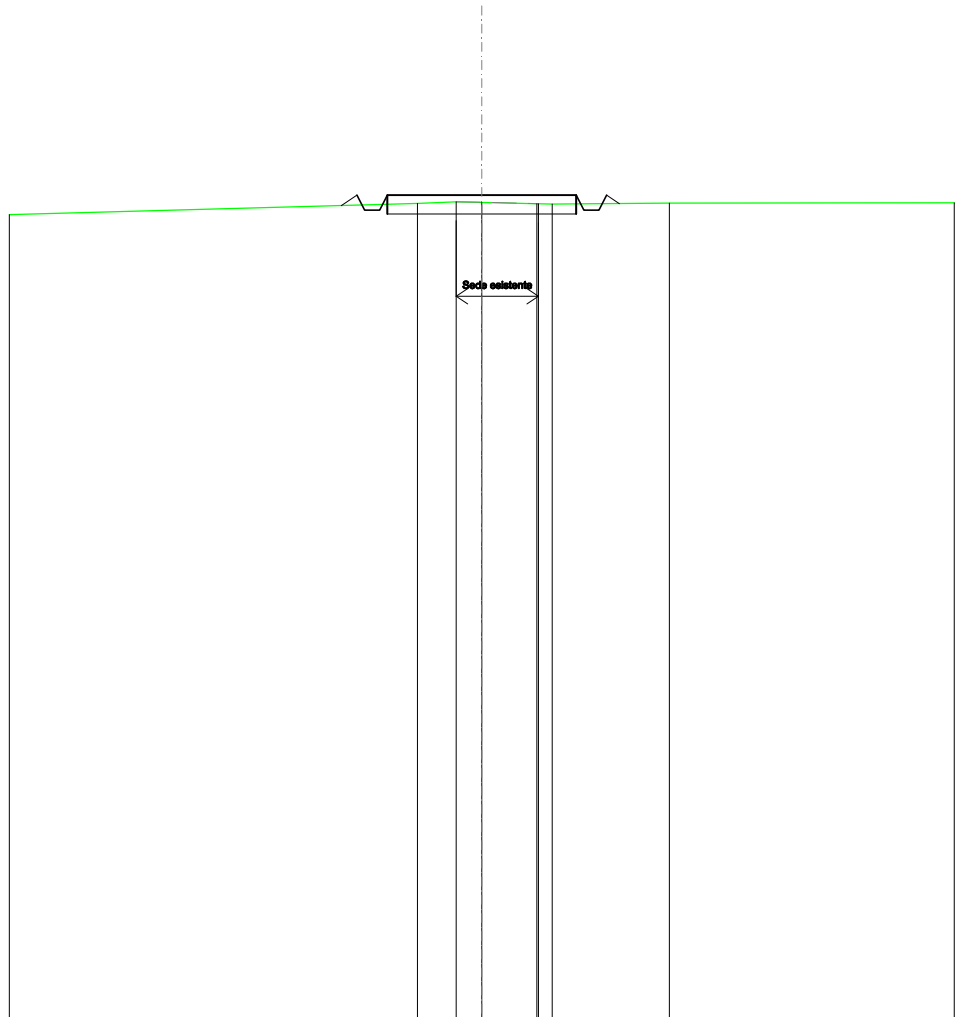
SCALA 1:200

QT.RIF. 410,000

QUOTE TERRENO	431,80	432,00	432,13	432,11 432,10	432,14	432,19
DIST.PARZIALI TERRENO	4,44	4,07	1,36	0,57	3,91	6,00
QUOTE PROGETTO			432,06 432,31 431,91 431,91 432,31	432,31	432,31 431,91 431,91 432,31	432,13
DIST. PARZIALI PROGETTO				5,00		

SCAVI E BONIFICHE	
FOSSO	0,148 m ²
SOVRASTRUTTURA STRADALE	
CASSONETTO	5,000 m
MANUFATTI	
SCAVO PER PIATTAFORMA	1,427 m ²
RILEVATO PER SCARPATE	0,155 m ²

SEZIONE N.: 44
 QT. PROGETTO: 431,824
 DIST.PROG.: 1075,000
 DIST.PREC.: 25,000
 DIST.SUCC.: 25,000



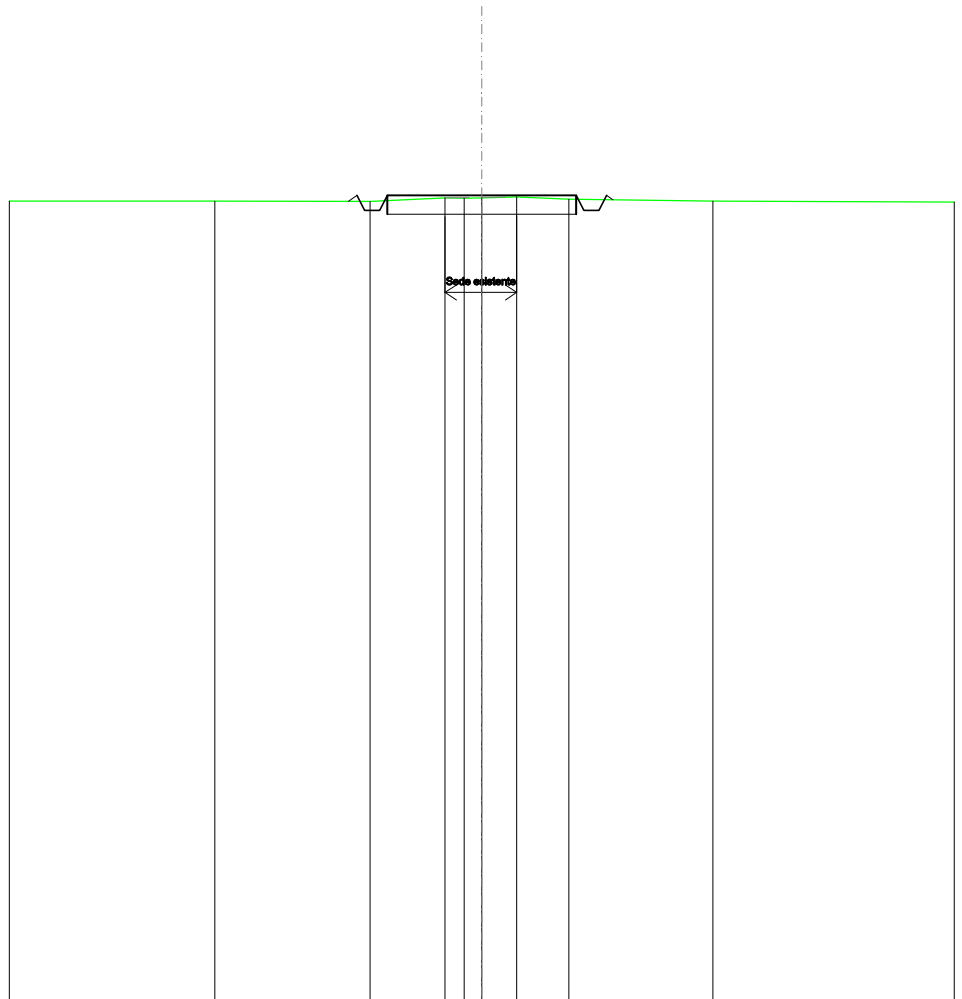
SCALA 1:200

QT.RIF. 410,000

QUOTE TERRENO				431,60	431,65	431,63		431,60	431,60	431,58		431,61
DIST.PARZIALI TERRENO				1,03	0,87	1,45		3,10				
QUOTE PROGETTO				431,55	431,82	431,42	431,82	431,82	431,42	431,82	431,82	431,60
DIST. PARZIALI PROGETTO						5,00						

SCAVI E BONIFICHE	
FOSSO	0,290 m ²
SOVRASTRUTTURA STRADALE	
CASSONETTO	5,000 m
MANUFATTI	
SCAVO PER PIATTAFORMA	2,112 m ²
RILEVATO PER SCARPATE	0,044 m ²

SEZIONE N.: 45
 QT. PROGETTO: 431,338
 DIST.PROG.: 1100,000
 DIST.PREC.: 25,000
 DIST.SUCC.: 25,000



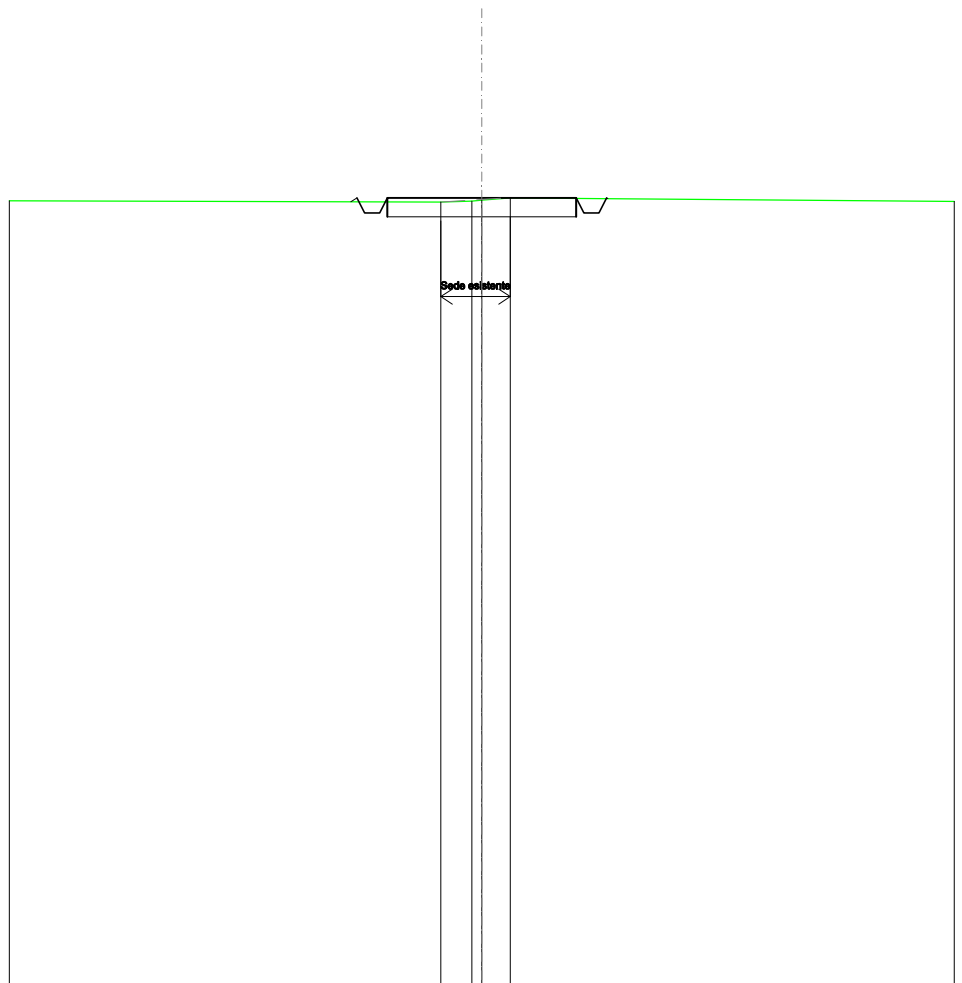
SCALA 1:200

QT.RIF. 410,000

QUOTE TERRENO	431,19	431,18	431,27	431,26	431,27	431,30	431,24	431,19
DIST.PARZIALI TERRENO	4,10	1,98	0,51	0,92	1,38	3,81		
QUOTE PROGETTO		431,18	431,34	430,94	431,34	431,34	431,34	431,22
DIST. PARZIALI PROGETTO			5,00					

SCAVI E BONIFICHE	
FOSSO	0,383 m ²
SOVRASTRUTTURA STRADALE	
CASSONETTO	5,000 m
MANUFATTI	
SCAVO PER PIATTAFORMA	2,194 m ²
RILEVATO PER SCARPATE	0,015 m ²

SEZIONE N.: 46
 QT. PROGETTO: 430,852
 DIST.PROG.: 1125,000
 DIST.PREC.: 25,000
 DIST.SUCC.: 25,000



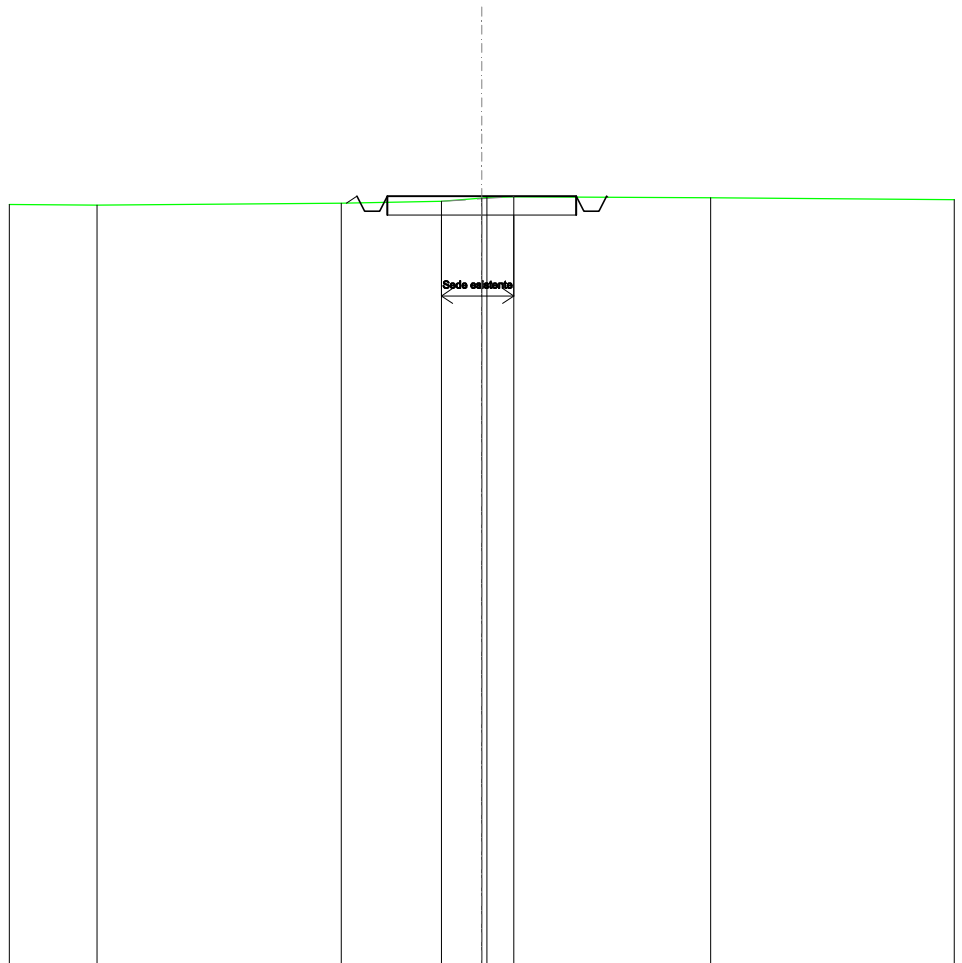
SCALA 1:200

QT.RIF. 410,000

QUOTE TERRENO	430,74	430,76	430,79	430,85
DIST.PARZIALI TERRENO	0,82	0,75		
QUOTE PROGETTO	430,74	430,85	430,85	430,83
DIST. PARZIALI PROGETTO		5,00		

SCAVI E BONIFICHE	
FOSSO	0,336 m ²
SOVRASTRUTTURA STRADALE	
CASSONETTO	5,000 m
MANUFATTI	
SCAVO PER PIATTAFORMA	2,126 m ²
RILEVATO PER SCARPATE	0,042 m ²

SEZIONE N.: 47
 QT. PROGETTO: 430,366
 DIST.PROG.: 1150,000
 DIST.PREC.: 25,000
 DIST.SUCC.: 25,000



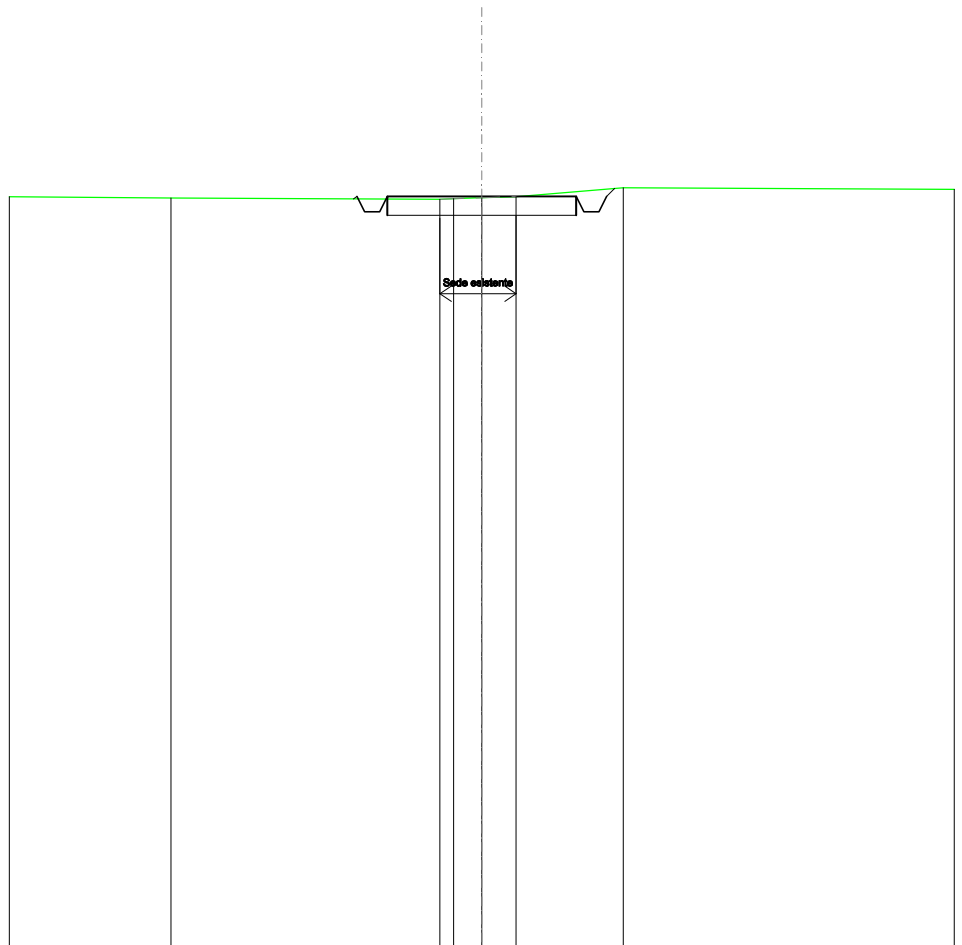
SCALA 1:200

QT.RIF. 410,000

QUOTE TERRENO	430,13	430,16	430,23	430,32	430,33	430,35	430,33
DIST.PARZIALI TERRENO	6,46	2,65	1,07	0,71	5,20		
QUOTE PROGETTO		430,18	430,37	429,97	430,37	429,97	430,34
DIST. PARZIALI PROGETTO			5,00				

SCAVI E BONIFICHE	
FOSSO	0,559 m ²
SOVRASTRUTTURA STRADALE	
CASSONETTO	5,000 m
MANUFATTI	
SCAVO PER PIATTAFORMA	2,428 m ²
SCAVO PER PARETI TRINCEA	0,020 m ²
RILEVATO PER SCARPATE	0,005 m ²

SEZIONE N.: 48
 QT. PROGETTO: 429,880
 DIST.PROG.: 1175,000
 DIST.PREC.: 25,000
 DIST.SUCC.: 25,000



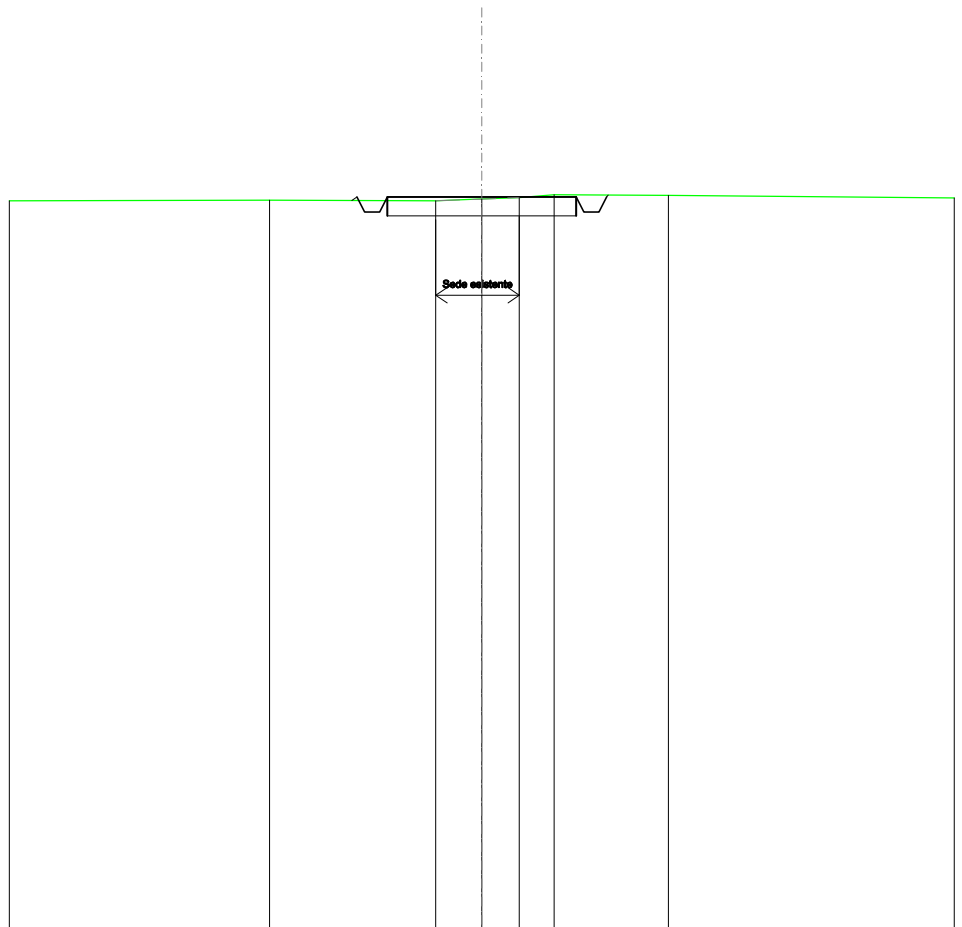
SCALA 1:200

QT.RIF. 410,000

QUOTE TERRENO	429,84	429,81	429,82	429,85	429,88	430,11
DIST.PARZIALI TERRENO		7,11	0,75	0,91	2,83	
QUOTE PROGETTO		429,82	429,88	429,48	429,88	429,88
DIST. PARZIALI PROGETTO			5,00			

SCAVI E BONIFICHE	
FOSSO	0,449 m ²
SOVRASTRUTTURA STRADALE	
CASSONETTO	5,000 m
MANUFATTI	
SCAVO PER PIATTAFORMA	2,287 m ²
SCAVO PER PARETI TRINCEA	0,001 m ²
RILEVATO PER SCARPATE	0,011 m ²

SEZIONE N.: 49
 QT. PROGETTO: 429,394
 DIST.PROG.: 1200,000
 DIST.PREC.: 25,000
 DIST.SUCC.: 25,000



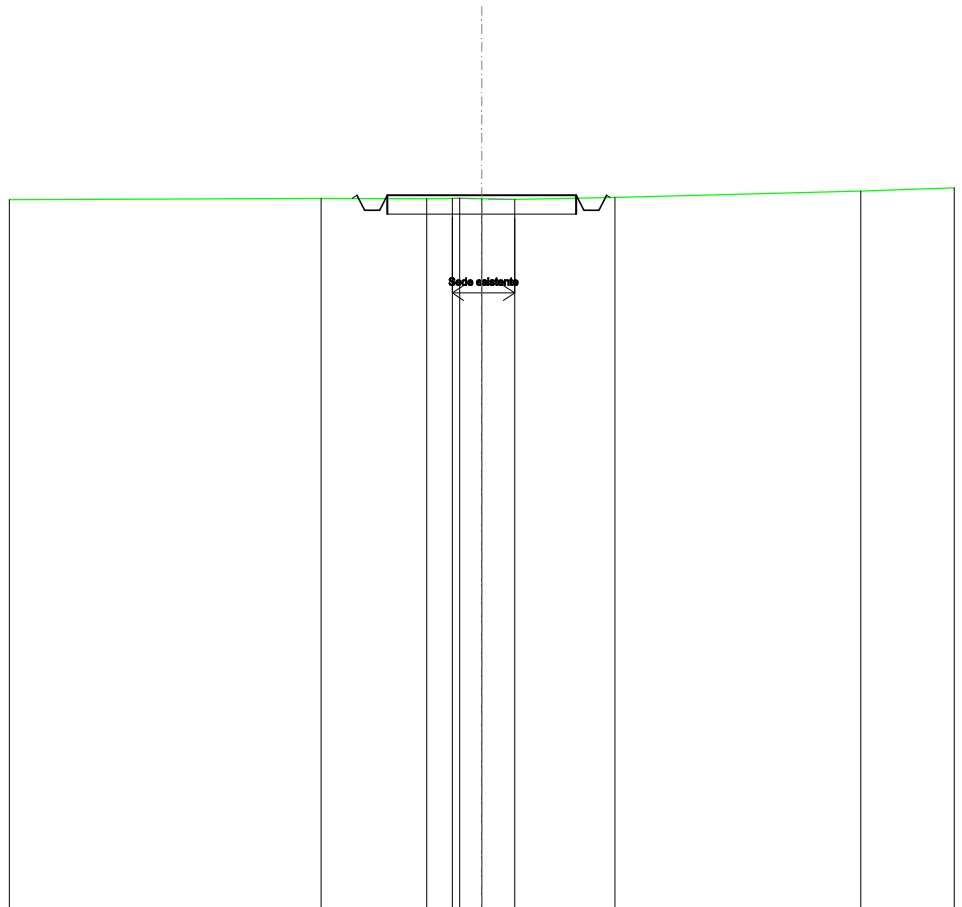
SCALA 1:200

QT.RIF. 410,000

QUOTE TERRENO	429,31	429,29	429,34	429,37	429,45	429,44
DIST.PARZIALI TERRENO	4,39	1,22	0,99	0,92	3,02	
QUOTE PROGETTO	429,30	429,39	428,99	429,39	429,39	429,44
DIST. PARZIALI PROGETTO		5,00				

SCAVI E BONIFICHE	
FOSSO	0,361 m ²
SOVRASTRUTTURA STRADALE	
CASSONETTO	5,000 m
MANUFATTI	
SCAVO PER PIATTAFORMA	2,048 m ²
RILEVATO PER SCARPATE	0,014 m ²

SEZIONE N.: 50
 QT. PROGETTO: 428,908
 DIST.PROG.: 1225,000
 DIST.PREC.: 25,000
 DIST.SUCC.: 25,000



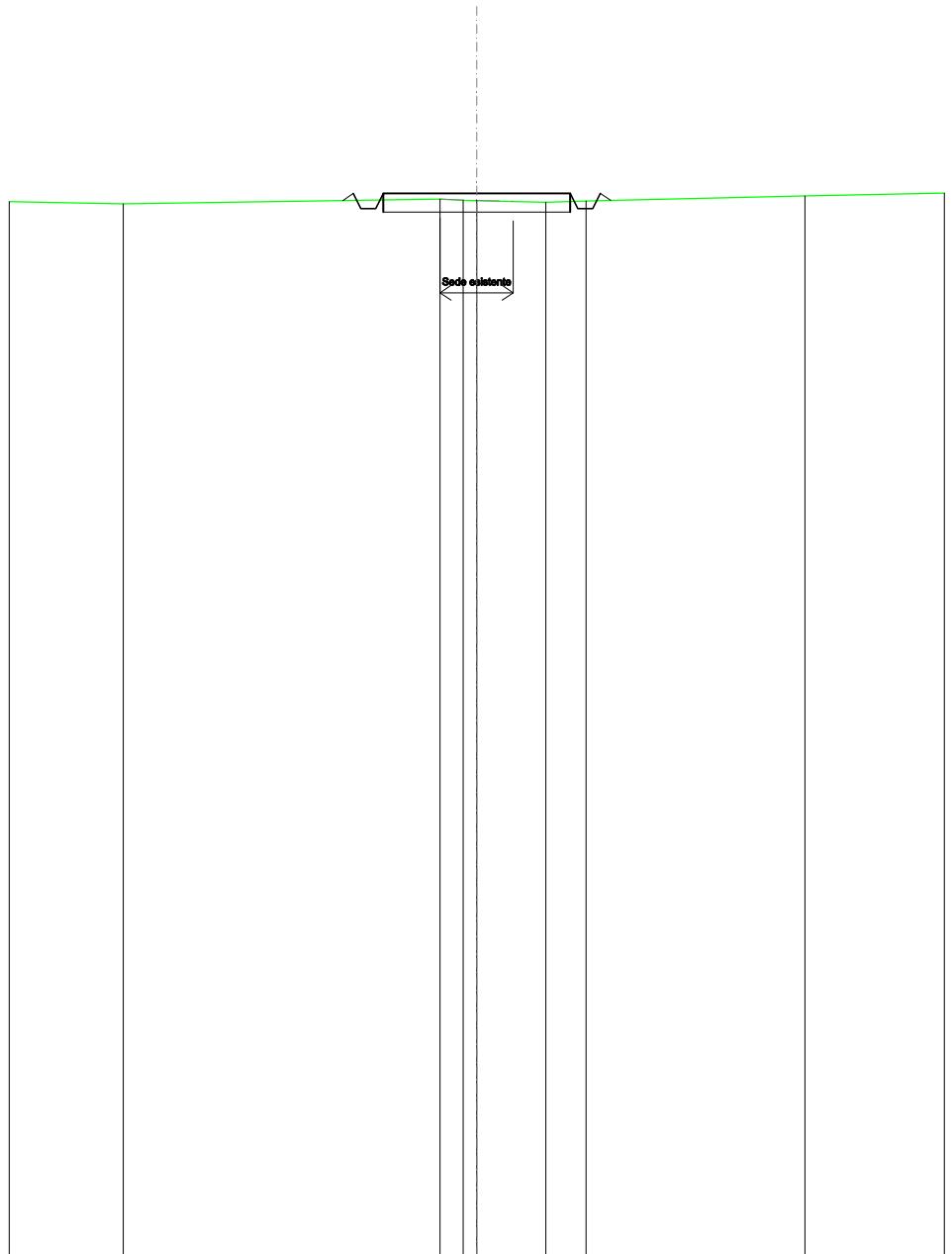
SCALA 1:200

QT.RIF. 410,000

QUOTE TERRENO	428,83	428,82	428,83	428,82	428,80	428,85	429,02
DIST.PARZIALI TERRENO	2,79	0,88	0,59	0,87	2,65	6,51	
QUOTE PROGETTO	428,83	428,91	428,51	428,91	428,91	428,91	428,85
DIST. PARZIALI PROGETTO				5,00			

SCAVI E BONIFICHE	
FOSSO	0,211 m ²
SOVRASTRUTTURA STRADALE	
CASSONETTO	5,000 m
MANUFATTI	
SCAVO PER PIATTAFORMA	1,547 m ²
RILEVATO PER SCARPATE	0,090 m ²

SEZIONE N.: 51
 QT. PROGETTO: 428,422
 DIST.PROG.: 1250,000
 DIST.PREC.: 25,000
 DIST.SUCC.: 25,000



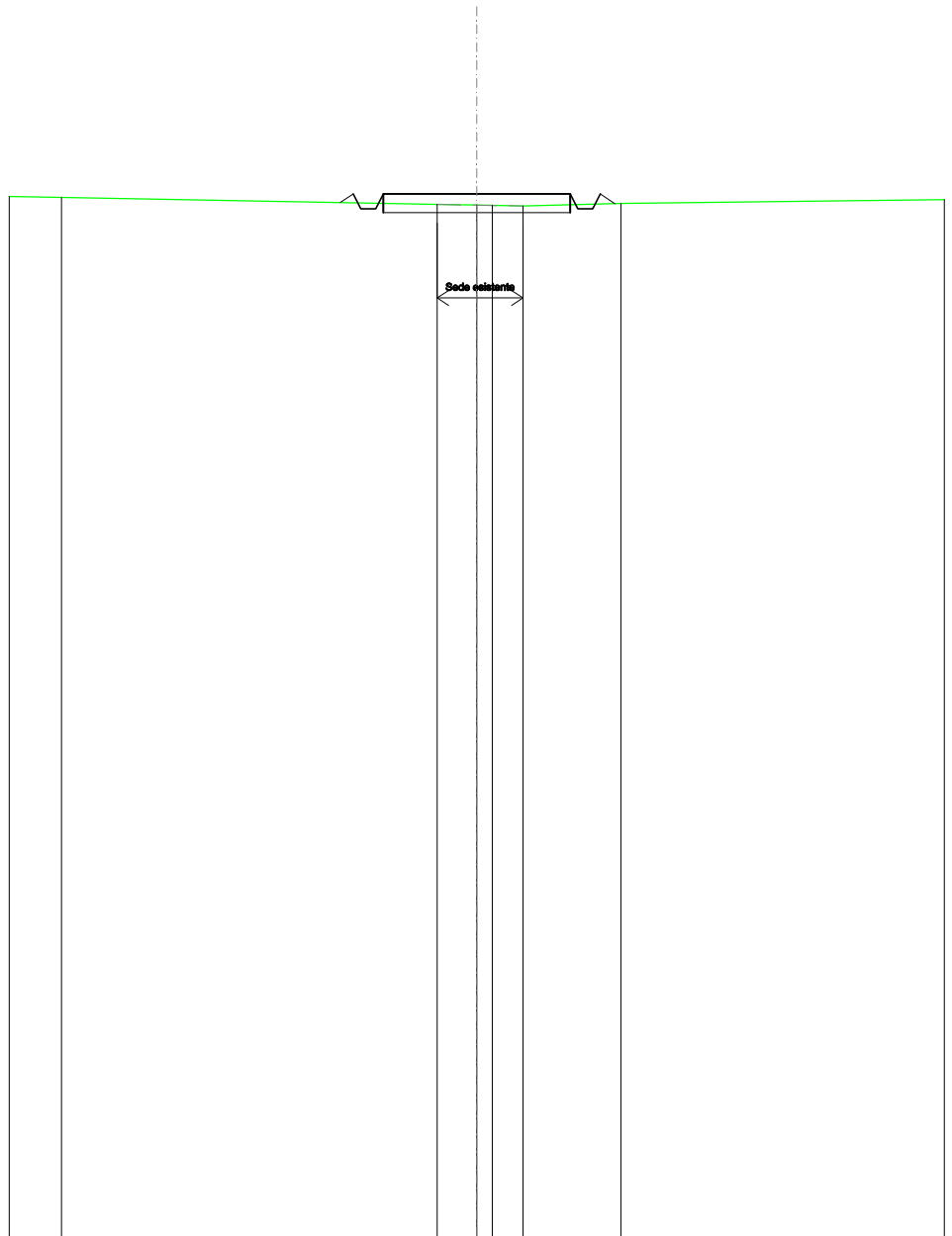
SCALA 1:200

QT.RIF. 400,000

QUOTE TERRENO	428,15	428,27	428,24	428,23	428,19	428,22	428,36
DIST.PARZIALI TERRENO	8,47	0,62	1,85	1,07	5,85		
QUOTE PROGETTO		428,23	428,42	428,02	428,42	428,02	428,42
DIST. PARZIALI PROGETTO			5,00				

SCAVI E BONIFICHE	
FOSSO	0,127 m ²
SOVRASTRUTTURA STRADALE	
CASSONETTO	5,000 m
MANUFATTI	
SCAVO PER PIATTAFORMA	1,029 m ²
RILEVATO PER SCARPATE	0,165 m ²

SEZIONE N.: 52
 QT. PROGETTO: 427,936
 DIST.PROG.: 1275,000
 DIST.PREC.: 25,000
 DIST.SUCC.: 25,000



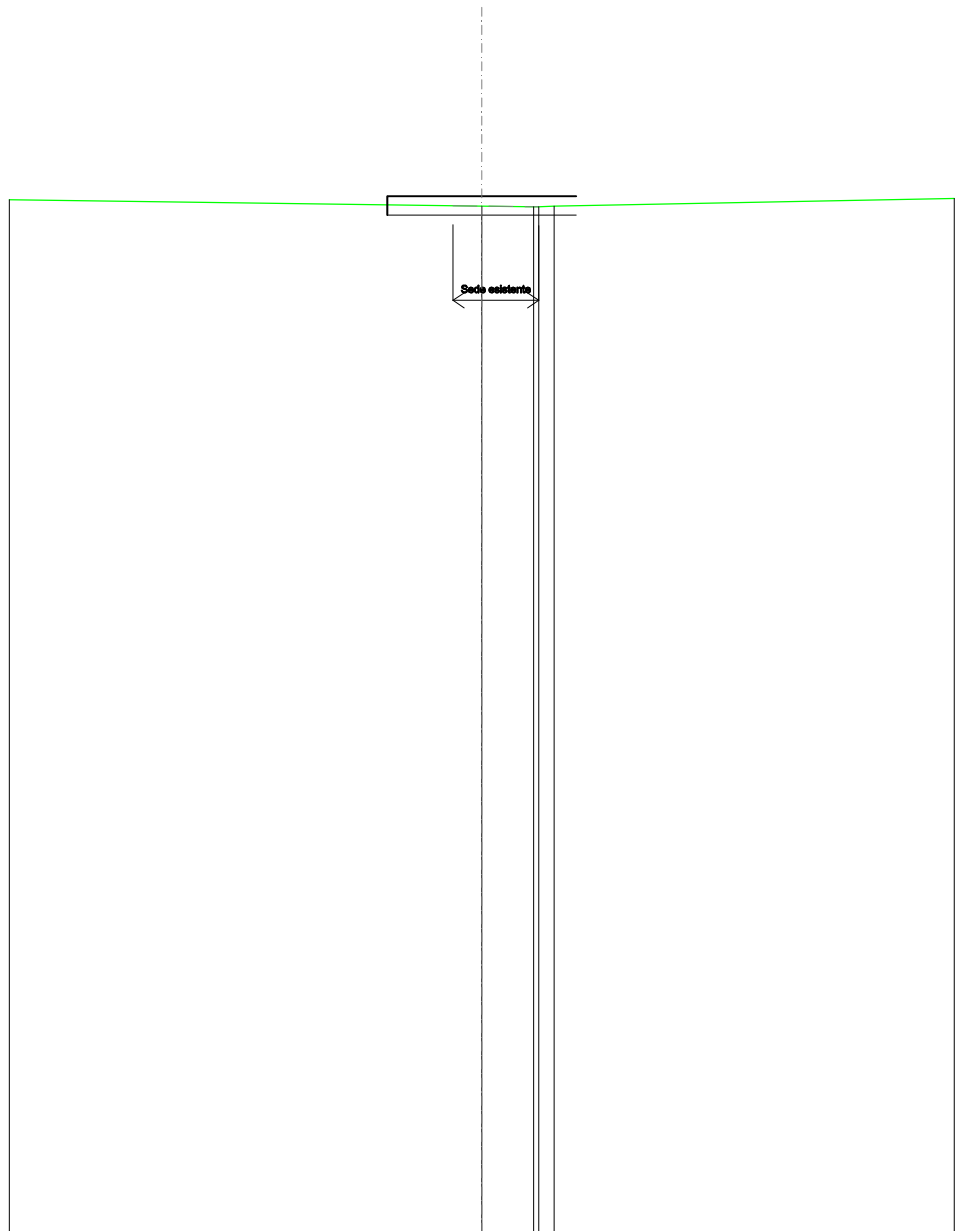
SCALA 1:200

QT.RIF. 400,000

QUOTE TERRENO	427,84	427,65	427,64	427,63	427,61	427,68
DIST.PARZIALI TERRENO	10,05	1,06	0,82	2,62		
QUOTE PROGETTO		427,94	427,94	427,94	427,94	427,68
DIST. PARZIALI PROGETTO		5,00				

SOVRASTRUTTURA STRADALE	
CASSONETTO	5,000 m
MANUFATTI	
SCAVO PER PIATTAFORMA	1,217 m ²
RILEVATO PER SCARPATE	0,001 m ²

SEZIONE N.: 53
 QT. PROGETTO: 427,450
 DIST.PROG.: 1300,000
 DIST.PREC.: 25,000
 DIST.SUCC.: 25,000



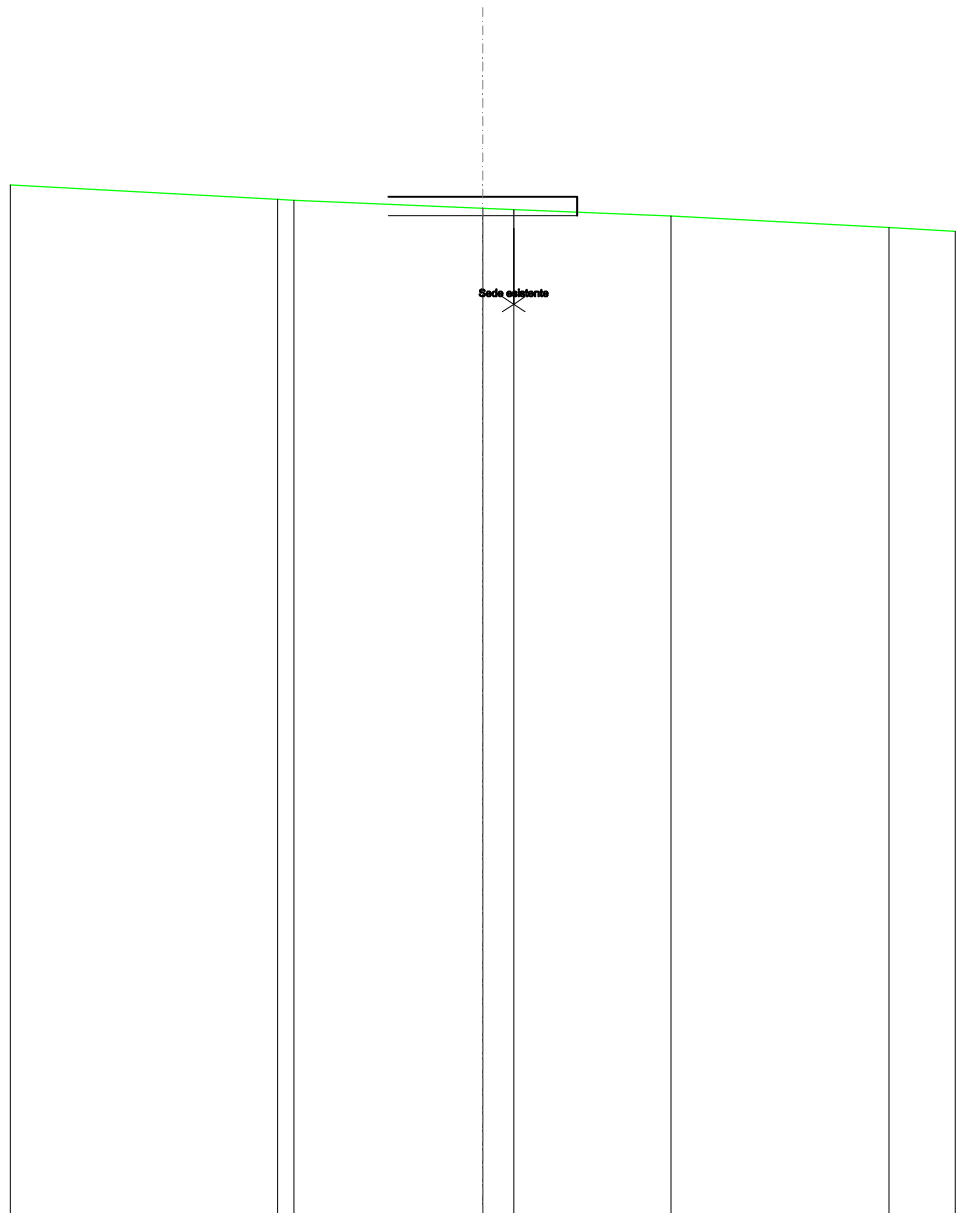
SCALA 1:200

QT.RIF. 400,000

QUOTE TERRENO		427,19	427,17	427,19
DIST.PARZIALI TERRENO		1,37		
QUOTE PROGETTO		427,44	427,45	427,45
DIST. PARZIALI PROGETTO				

SOVRASTRUTTURA STRADALE	
CASSONETTO	4,994 m
MANUFATTI	
SCAVO PER PIATTAFORMA	0,950 m ²

SEZIONE N.: 54
 QT. PROGETTO: 426,964
 DIST.PROG.: 1325,000
 DIST.PREC.: 25,000
 DIST.SUCC.: 25,000



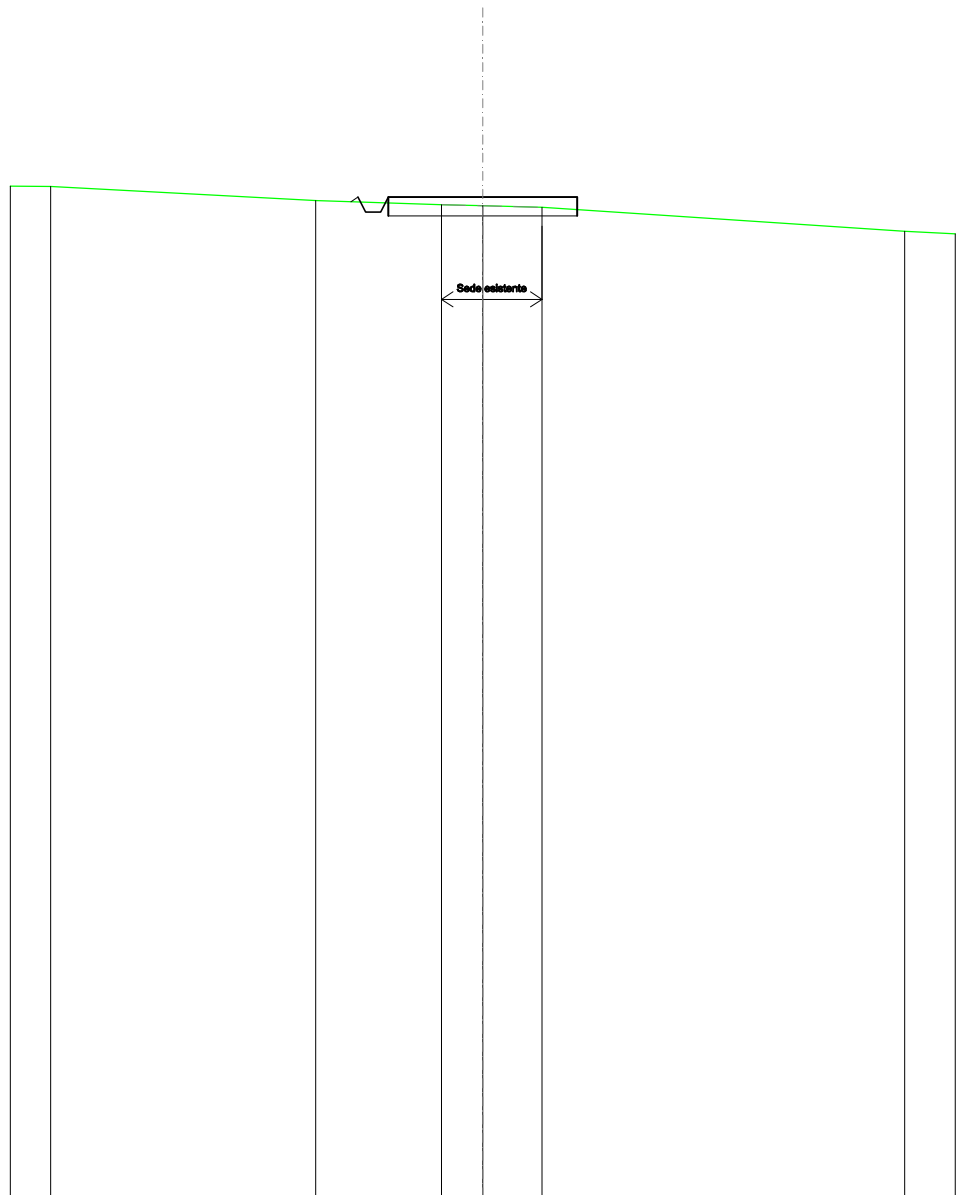
SCALA 1:200

QT.RIF. 400,000

QUOTE TERRENO	426,89 426,87	426,65 426,62	426,45	426,15
DIST.PARZIALI TERRENO	4,99	0,82	4,16	5,77
QUOTE PROGETTO	426,96	426,96	426,96 426,96	
DIST. PARZIALI PROGETTO				

SCAVI E BONIFICHE	
FOSSO	0,134 m ²
SOVRASTRUTTURA STRADALE	
CASSONETTO	5,000 m
MANUFATTI	
SCAVO PER PIATTAFORMA	1,336 m ²
RILEVATO PER SCARPATE	0,023 m ²

SEZIONE N.: 55
 QT. PROGETTO: 426,478
 DIST.PROG.: 1350,000
 DIST.PREC.: 25,000
 DIST.SUCC.: 25,000



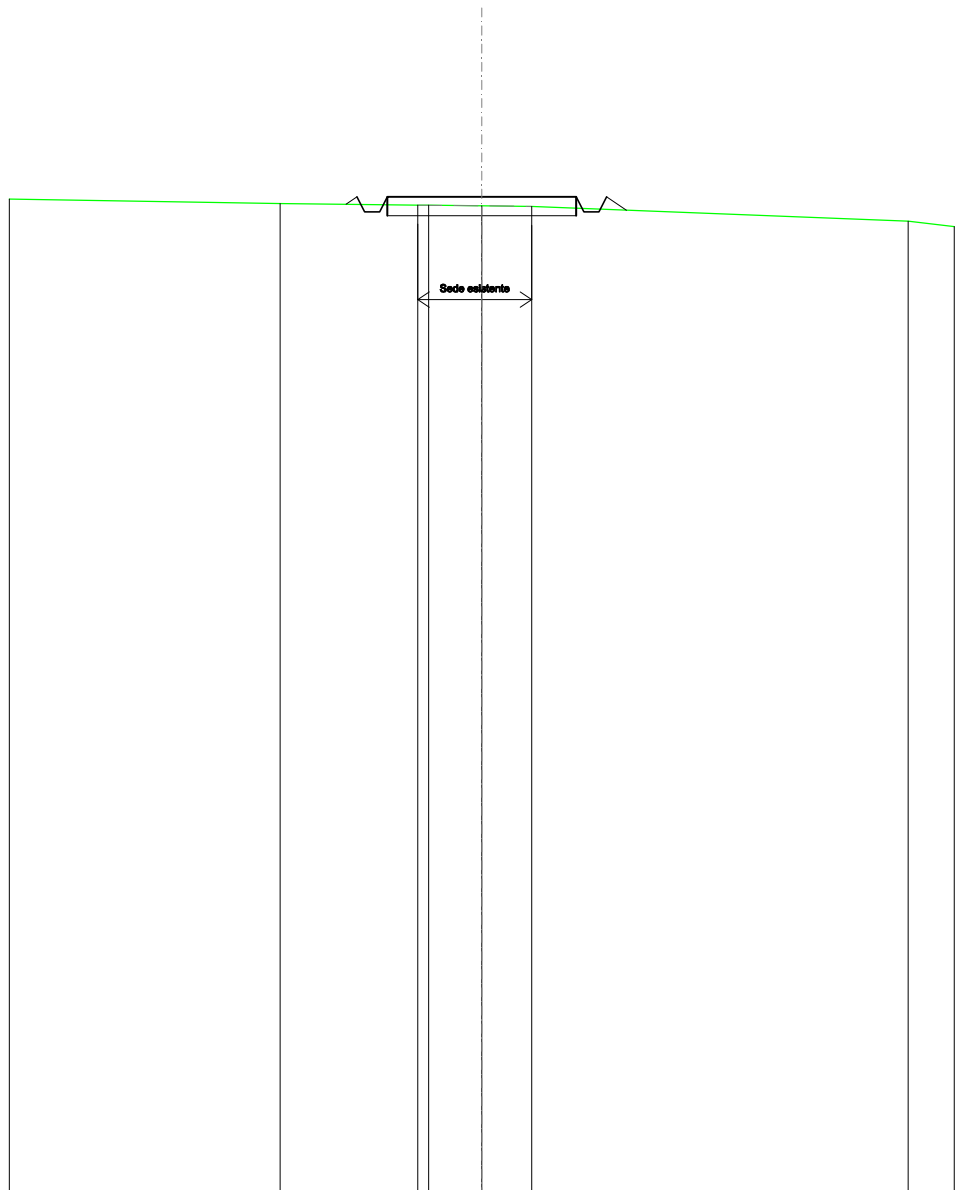
SCALA 1:200

QT.RIF. 400,000

QUOTE TERRENO	426,76	426,38	426,27	426,25	426,21	425,57
DIST.PARZIALI TERRENO	7,00	3,33	1,08	1,56	9,59	
QUOTE PROGETTO		426,35	426,48	426,08	426,48	426,48
DIST. PARZIALI PROGETTO						

SCAVI E BONIFICHE	
FOSSO	0,135 m ²
SOVRASTRUTTURA STRADALE	
CASSONETTO	5,000 m
MANUFATTI	
SCAVO PER PIATTAFORMA	1,289 m ²
RILEVATO PER SCARPATE	0,187 m ²

SEZIONE N.: 56
 QT. PROGETTO: 426,351
 DIST.PROG.: 1375,000
 DIST.PREC.: 25,000
 DIST.SUCC.: 25,000



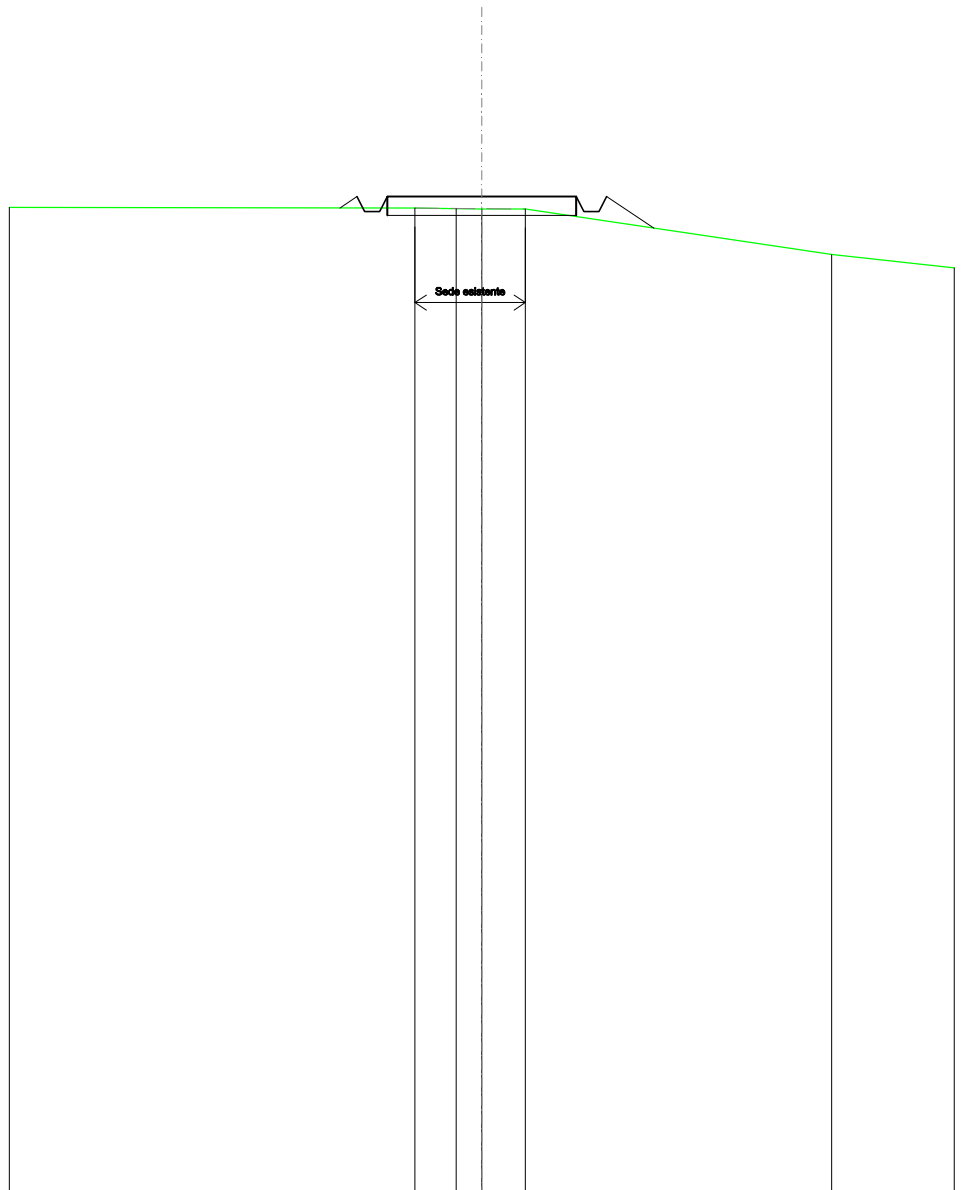
SCALA 1:200

QT.RIF. 400,000

QUOTE TERRENO	426,17	426,13	426,13	426,11	426,10	425,71
DIST.PARZIALI TERRENO	3,64	1,40	1,32	9,96		
QUOTE PROGETTO	426,16	426,35	425,95	426,35	426,35	425,95
DIST. PARZIALI PROGETTO	0,53	5,00	0,53	0,53	0,53	0,53

SCAVI E BONIFICHE	
FOSSO	0,043 m ²
RILEVATI	
RILEVATO	0,004 m ²
SOVRASTRUTTURA STRADALE	
CASSONETTO	5,000 m
MANUFATTI	
SCAVO PER PIATTAFORMA	0,741 m ²
RILEVATO PER SCARPATE	0,759 m ²

SEZIONE N.: 57
 QT. PROGETTO: 426,362
 DIST.PROG.: 1400,000
 DIST.PREC.: 25,000
 DIST.SUCC.: 25,000



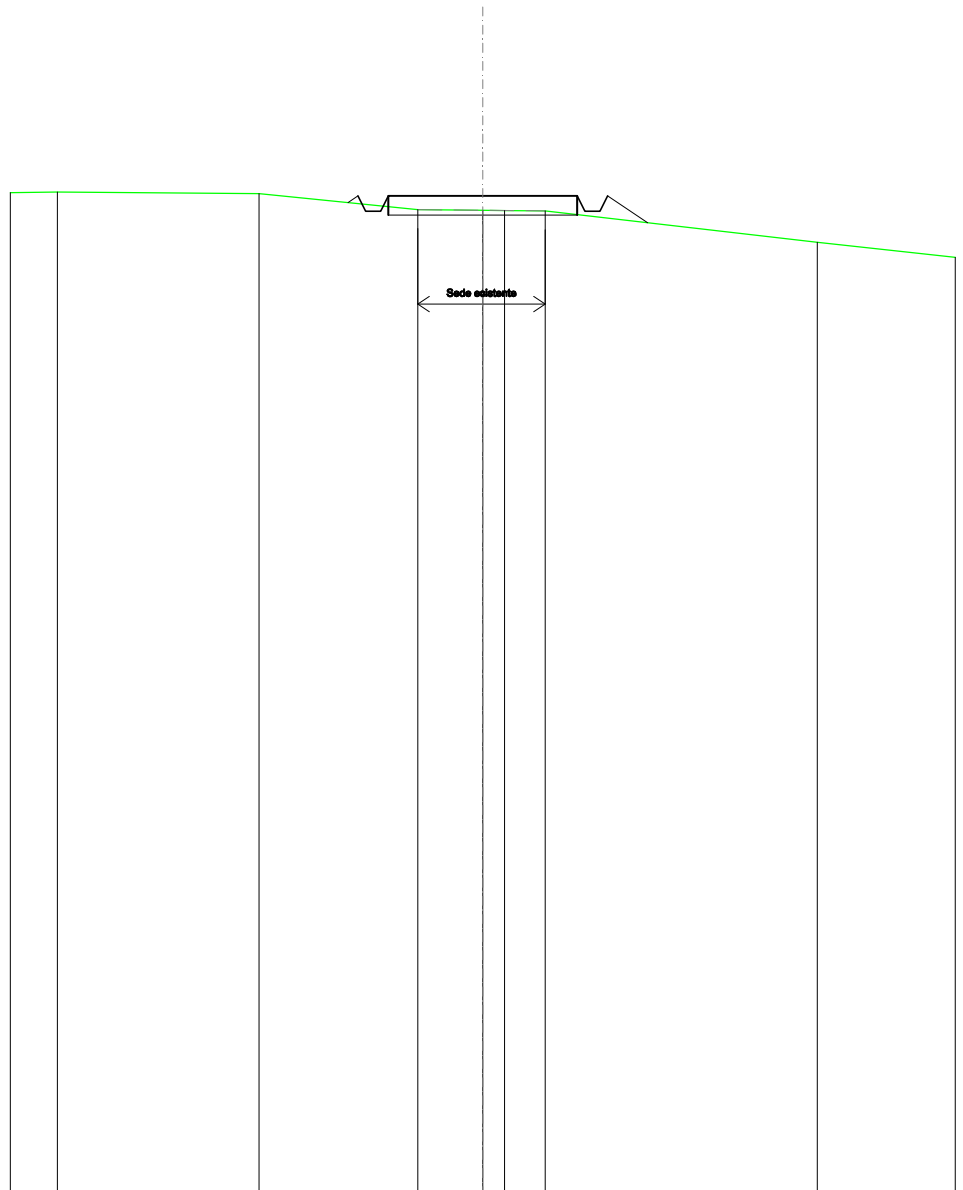
SCALA 1:200

QT.RIF. 400,000

QUOTE TERRENO			426,05	426,03	426,03	426,03		424,83
DIST.PARZIALI TERRENO			1,09	0,87	1,15		8,10	
QUOTE PROGETTO	426,06	426,36	425,96	425,96	426,36	426,36	425,96	425,52
DIST. PARZIALI PROGETTO					5,00		1,28	

SCAVI E BONIFICHE	
FOSSO	0,077 m ²
SOVRASTRUTTURA STRADALE	
CASSONETTO	5,000 m
MANUFATTI	
SCAVO PER PIATTAFORMA	0,598 m ²
RILEVATO PER SCARPATE	0,557 m ²

SEZIONE N.: 58
 QT. PROGETTO: 426,373
 DIST.PROG.: 1425,000
 DIST.PREC.: 25,000
 DIST.SUCC.: 25,000



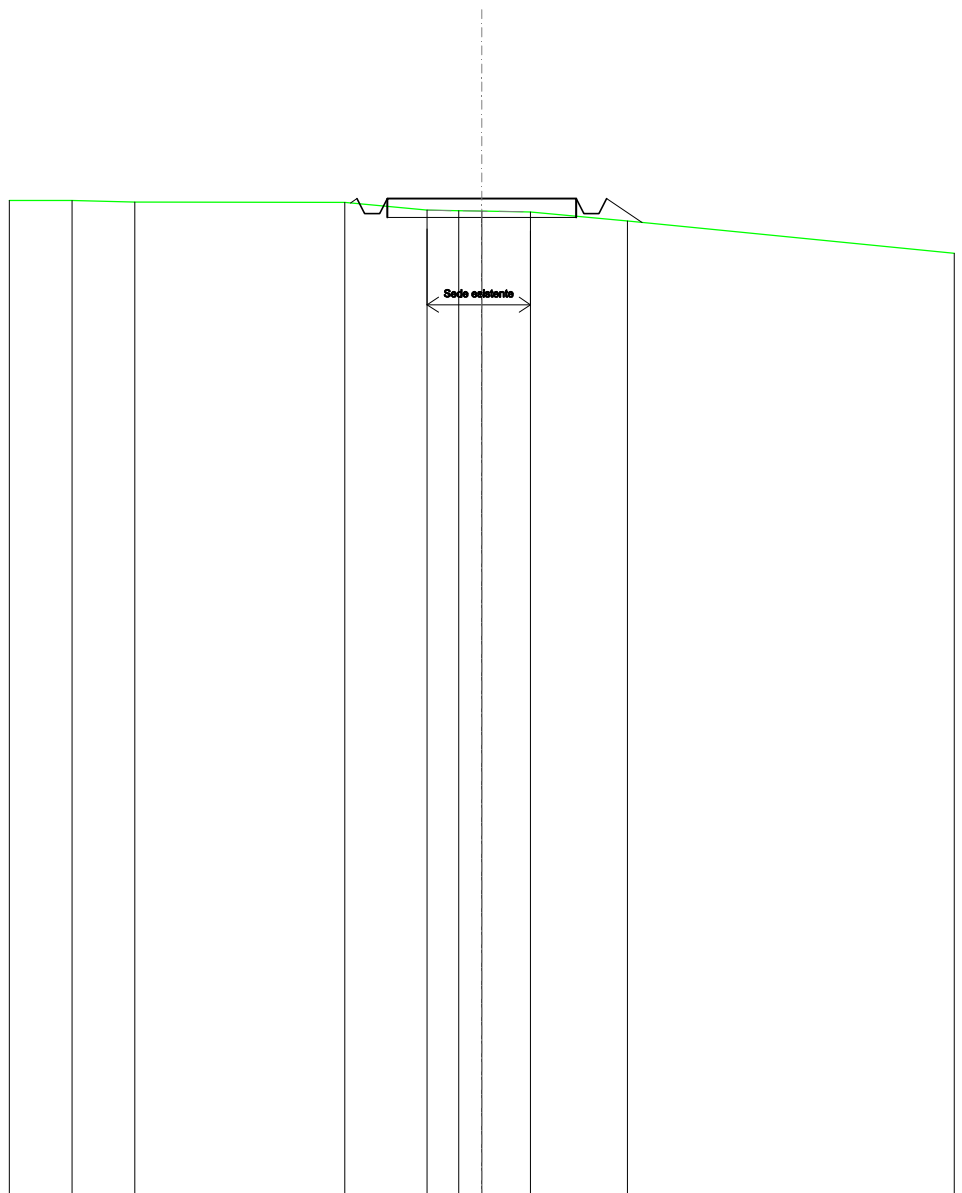
SCALA 1:200

QT.RIF. 400,000

QUOTE TERRENO	426,48	426,43	426,01	425,99	425,99	425,98	425,15
DIST.PARZIALI TERRENO	5,33	4,20	1,71	0,58	1,07	7,20	
QUOTE PROGETTO			426,20	426,37	425,97	426,37	425,67
DIST. PARZIALI PROGETTO				5,00		1,06	

SCAVI E BONIFICHE	
FOSSO	0,120 m ²
SOVRASTRUTTURA STRADALE	
CASSONETTO	5,000 m
MANUFATTI	
SCAVO PER PIATTAFORMA	0,835 m ²
RILEVATO PER SCARPATE	0,442 m ²

SEZIONE N.: 59
 QT. PROGETTO: 426,384
 DIST.PROG.: 1450,000
 DIST.PREC.: 25,000
 DIST.SUCC.: 25,000

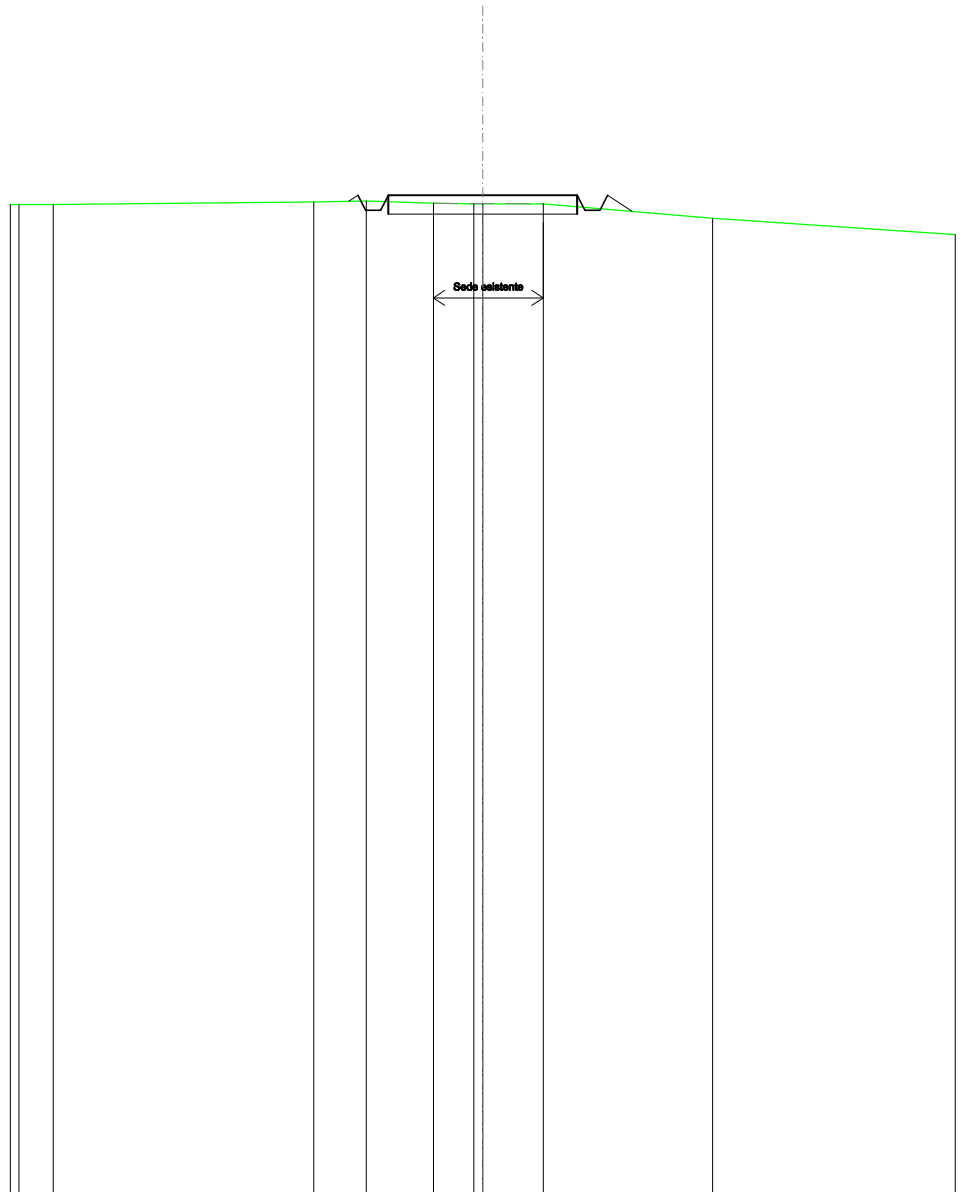


SCALA 1:200

QUOTE TERRENO	426,33	426,29	426,28	426,08	426,07	426,05	426,03	425,79
DIST.PARZIALI TERRENO	1,66	5,55	2,18	0,84	0,81	1,29	2,57	
QUOTE PROGETTO			426,27	426,38	425,98	426,38	426,38	425,98
DIST. PARZIALI PROGETTO					5,00			0,84

SCAVI E BONIFICHE	
FOSSO	0,148 m ²
SOVRASTRUTTURA STRADALE	
CASSONETTO	5,000 m
MANUFATTI	
SCAVO PER PIATTAFORMA	1,366 m ²
RILEVATO PER SCARPATE	0,212 m ²

SEZIONE N.: 60
 QT. PROGETTO: 426,395
 DIST.PROG.: 1475,000
 DIST.PREC.: 25,000
 DIST.SUCC.: 25,000



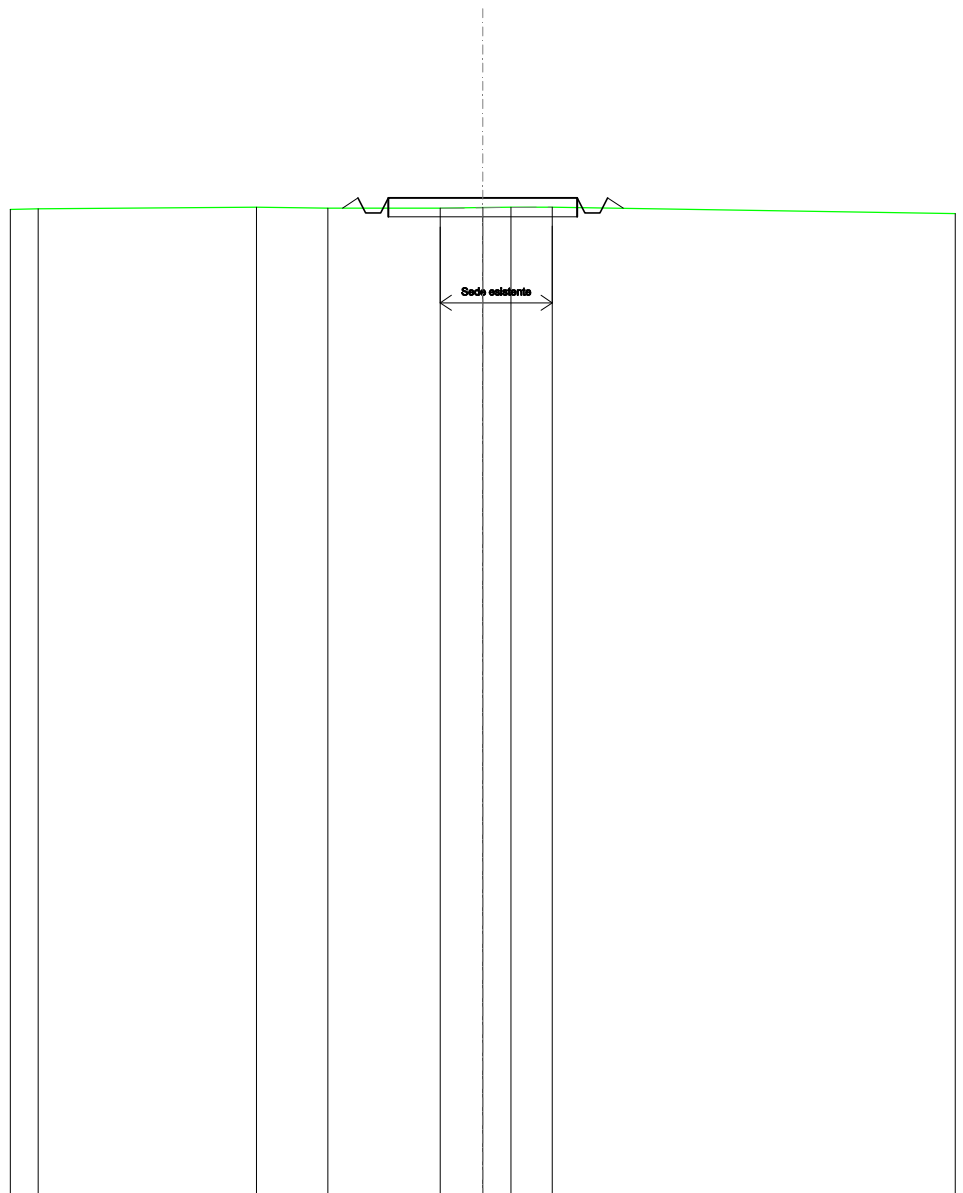
SCALA 1:200

QT.RIF. 400,000

QUOTE TERRENO	426,15		426,22	426,24	426,18	426,17	426,17	426,17		425,78
DIST.PARZIALI TERRENO		6,89	1,39	1,77	1,07	1,60		4,48		
QUOTE PROGETTO			426,23	426,40	426,00	426,40	426,40	426,00	426,40	425,97
DIST. PARZIALI PROGETTO						5,00			0,64	

SCAVI E BONIFICHE	
FOSSO	0,122 m ²
SOVRASTRUTTURA STRADALE	
CASSONETTO	5,000 m
MANUFATTI	
SCAVO PER PIATTAFORMA	1,187 m ²
RILEVATO PER SCARPATE	0,185 m ²

SEZIONE N.: 61
 QT. PROGETTO: 426,406
 DIST.PROG.: 1500,000
 DIST.PREC.: 25,000
 DIST.SUCC.: 25,000



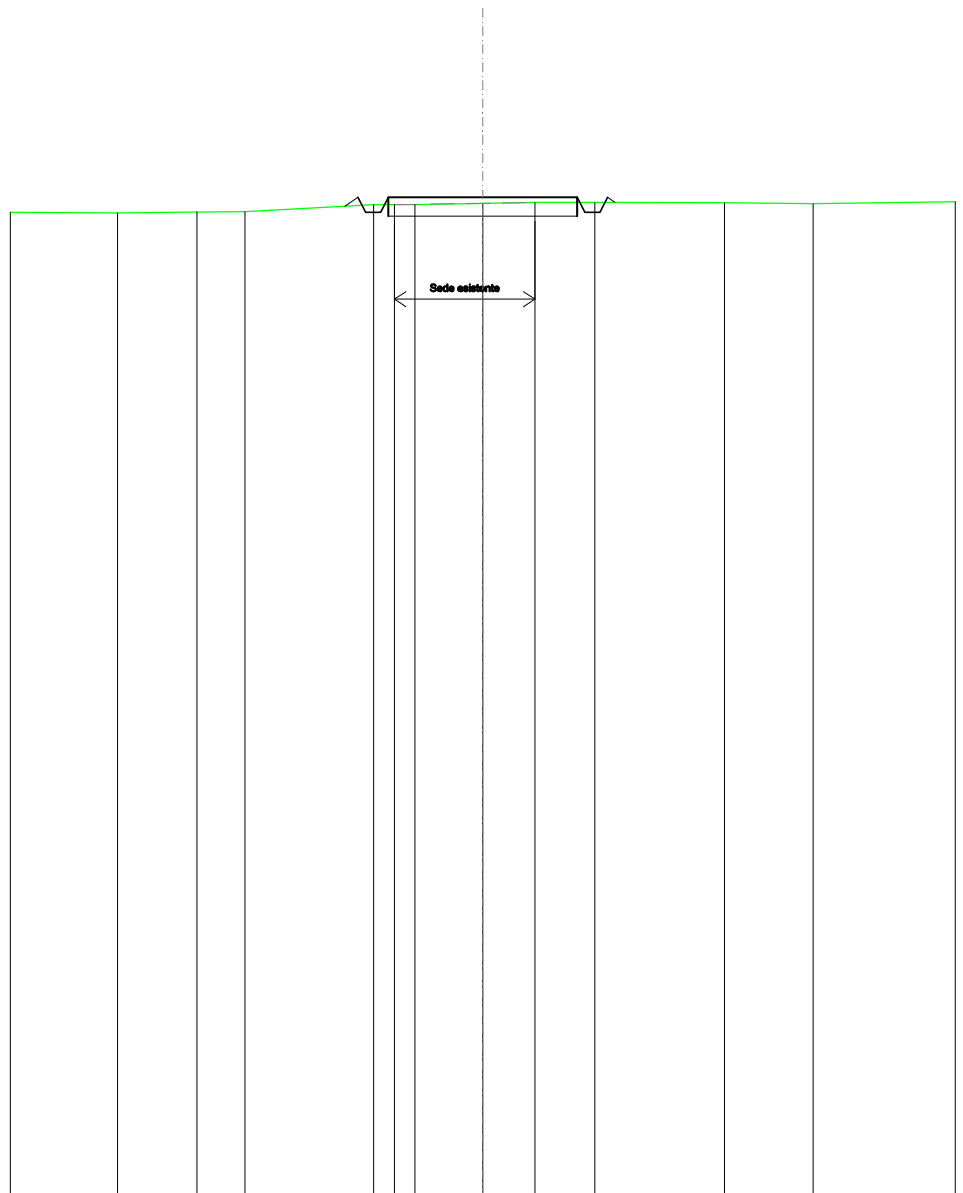
SCALA 1:200

QT.RIF. 400,000

QUOTE TERRENO	426,11	426,16	426,14	426,13	426,15	426,16	426,16
DIST.PARZIALI TERRENO	5,78	1,88	2,97	1,13	0,74	1,10	
QUOTE PROGETTO			426,13 426,41 426,01 426,01 426,41	426,41		426,41 426,01 426,41 426,13	
DIST. PARZIALI PROGETTO				5,00			

SCAVI E BONIFICHE	
FOSSO	0,246 m ²
SOVRASTRUTTURA STRADALE	
CASSONETTO	5,000 m
MANUFATTI	
SCAVO PER PIATTAFORMA	1,689 m ²
RILEVATO PER SCARPATE	0,080 m ²

SEZIONE N.: 62
 QT. PROGETTO: 426,418
 DIST.PROG.: 1525,000
 DIST.PREC.: 25,000
 DIST.SUCC.: 25,000



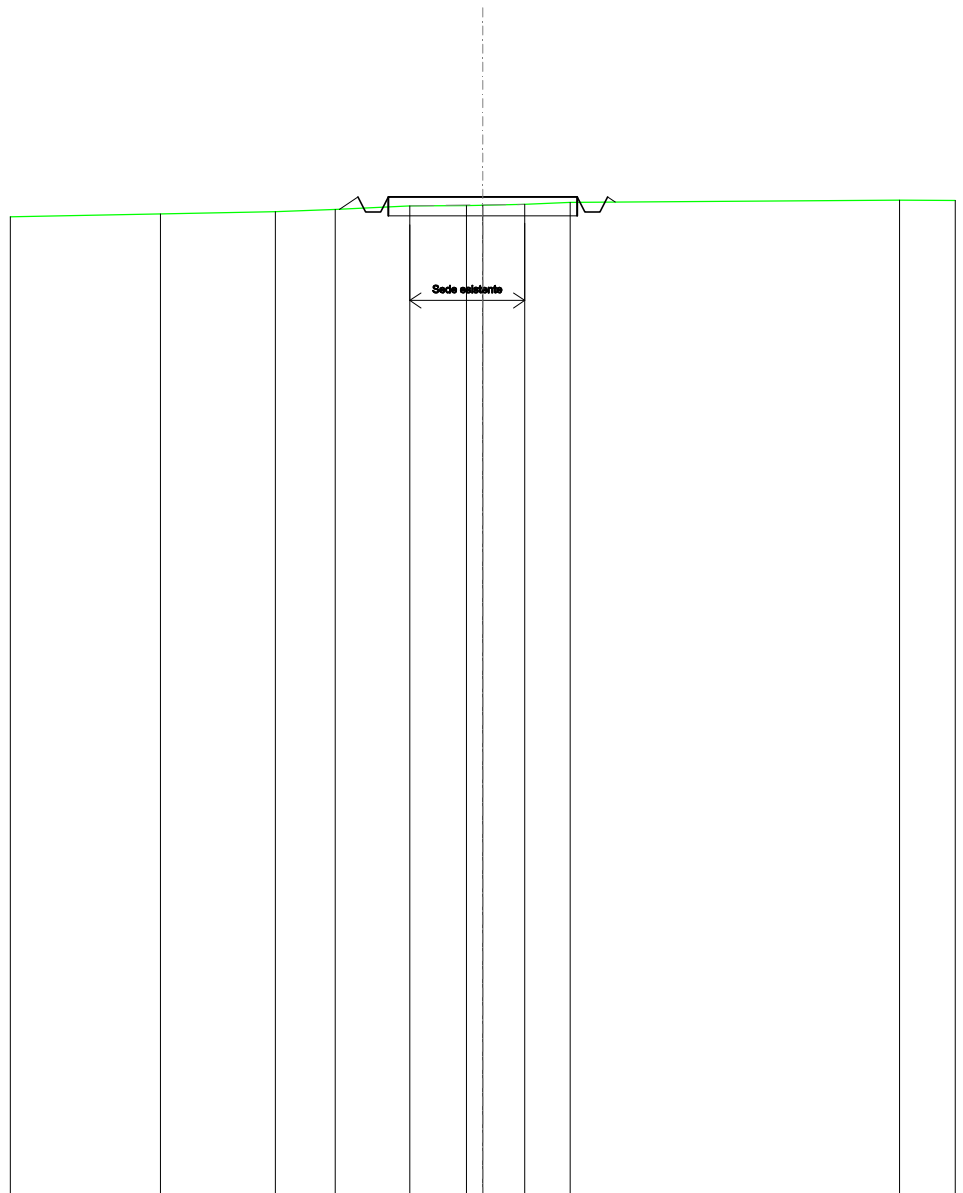
SCALA 1:200

QT.RIF. 400,000

QUOTE TERRENO	426,01	426,03	426,04	426,23	426,22	426,23	426,26	426,28	426,29	426,28	426,25
DIST.PARZIALI TERRENO	2,10	1,28	3,40	0,55	0,54	1,80	1,38	1,59	3,43	2,34	
QUOTE PROGETTO				426,18	426,42	426,02	426,02	426,42	426,02	426,42	426,29
DIST. PARZIALI PROGETTO							5,00				

SCAVI E BONIFICHE	
FOSSO	0,190 m ²
SOVRASTRUTTURA STRADALE	
CASSONETTO	5,000 m
MANUFATTI	
SCAVO PER PIATTAFORMA	1,439 m ²
RILEVATO PER SCARPATE	0,139 m ²

SEZIONE N.: 63
 QT. PROGETTO: 426,429
 DIST.PROG.: 1550,000
 DIST.PREC.: 25,000
 DIST.SUCC.: 25,000



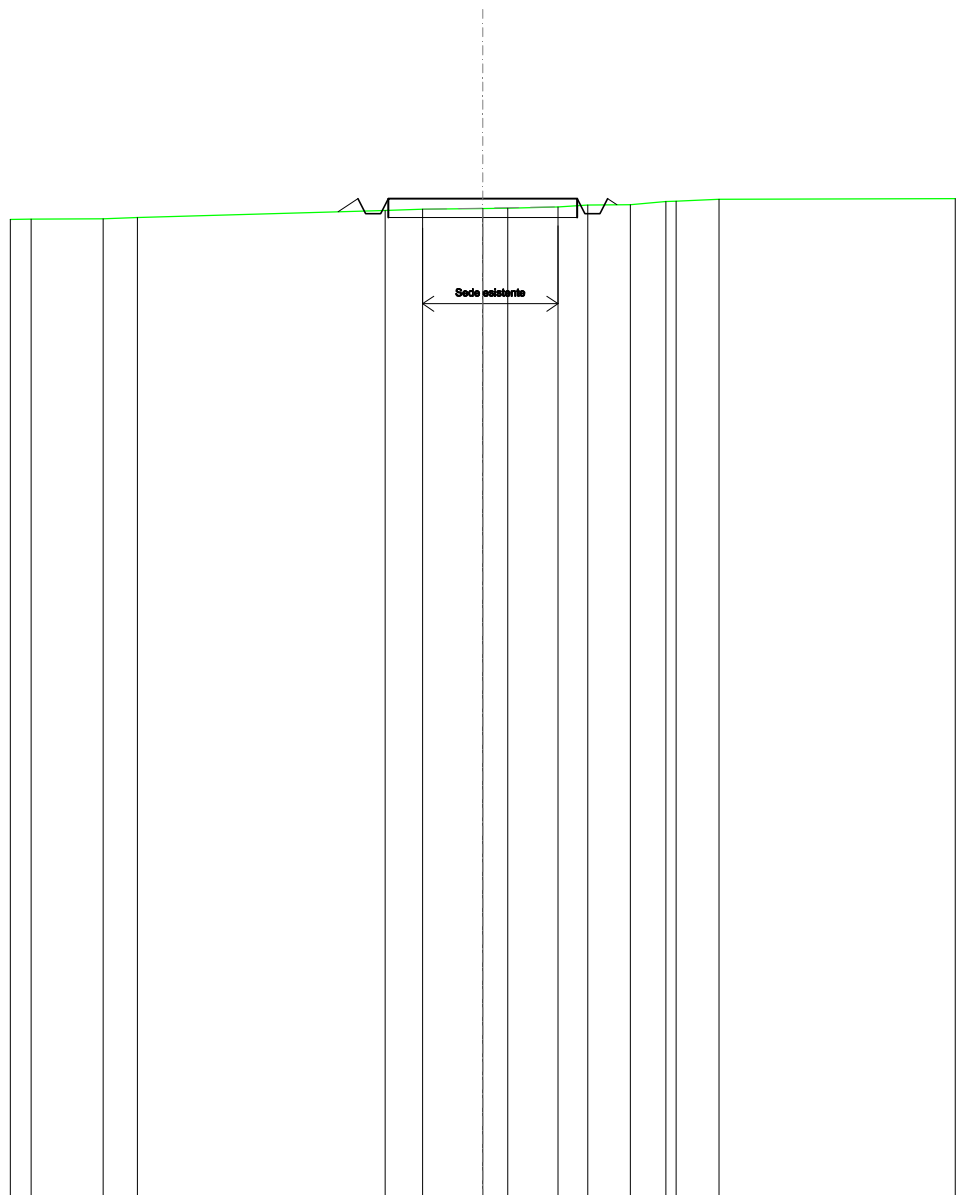
SCALA 1:200

QT.RIF. 400,000

QUOTE TERRENO	425,98	426,04	426,10	426,19	426,20	426,21	426,23	426,28	426,34		
DIST.PARZIALI TERRENO	3,04	1,58	1,97	1,49	1,11	1,20	8,71				
QUOTE PROGETTO			426,10	426,13	426,03	426,03	426,43	426,43	426,03	426,43	426,29
DIST. PARZIALI PROGETTO			0,49				5,00				

SCAVI E BONIFICHE	
FOSSO	0,149 m ²
SOVRASTRUTTURA STRADALE	
CASSONETTO	5,000 m
MANUFATTI	
SCAVO PER PIATTAFORMA	1,202 m ²
RILEVATO PER SCARPATE	0,179 m ²

SEZIONE N.: 64
 QT. PROGETTO: 426,440
 DIST.PROG.: 1575,000
 DIST.PREC.: 25,000
 DIST.SUCC.: 25,000



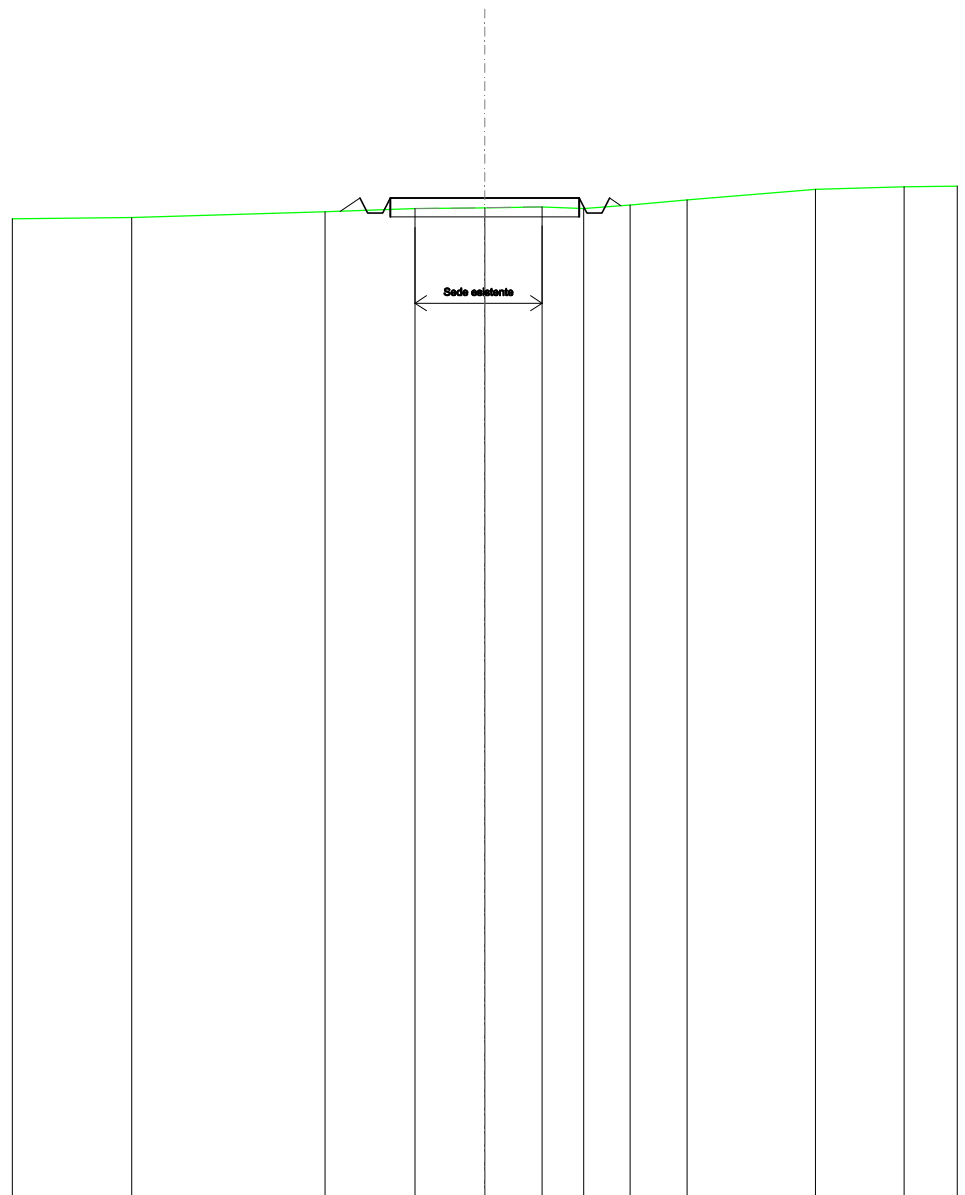
SCALA 1:200

QT.RIF. 400,000

QUOTE TERRENO	425,89	425,91	425,94		426,12	426,16	426,18	426,19	426,22	426,27	426,28	426,36	426,37	426,42
DIST.PARZIALI TERRENO	1,90	0,91		6,56	0,98	1,59	0,88	1,33	0,79	1,12	0,94	1,14		
QUOTE PROGETTO					426,09	426,44	426,04	426,04	426,44	426,04	426,44	426,27		
DIST. PARZIALI PROGETTO					0,53			5,00						

SCAVI E BONIFICHE	
FOSSO	0,105 m ²
SOVRASTRUTTURA STRADALE	
CASSONETTO	5,000 m
MANUFATTI	
SCAVO PER PIATTAFORMA	1,197 m ²
RILEVATO PER SCARPATE	0,203 m ²

SEZIONE N.: 65
 QT. PROGETTO: 426,451
 DIST.PROG.: 1600,000
 DIST.PREC.: 25,000
 DIST.SUCC.: 25,000



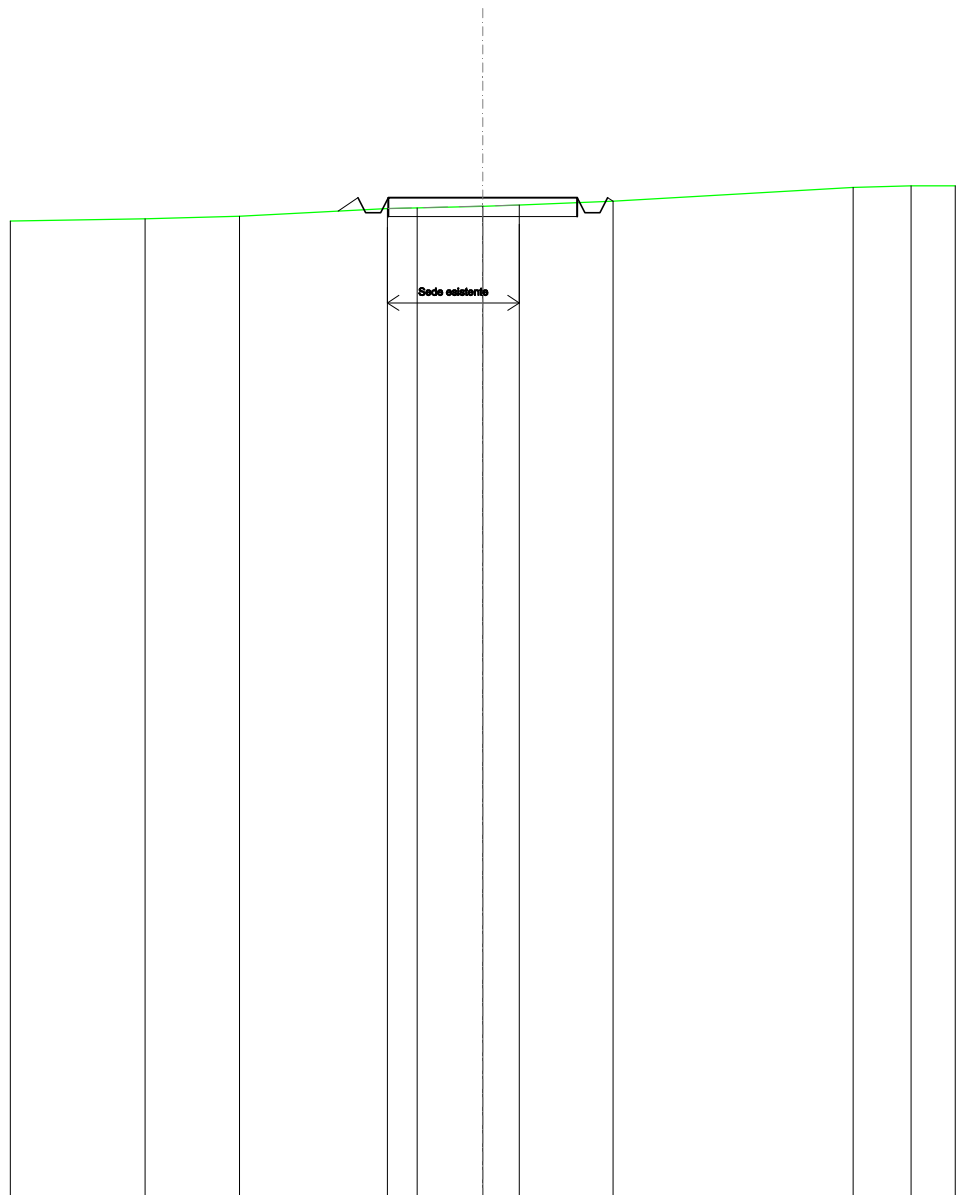
SCALA 1:200

QT.RIF. 400,000

QUOTE TERRENO	425,94	426,09	426,17	426,19	426,22	426,17	426,27	426,40	426,68	426,75
DIST.PARZIALI TERRENO	5,12	2,38	1,84	1,52	1,10	1,23	1,50	3,40	2,34	
QUOTE PROGETTO		426,10 426,45 426,05 426,45	426,45	426,45	426,45	426,05 426,45 426,25				
DIST. PARZIALI PROGETTO		0,52		5,00						

SCAVI E BONIFICHE	
FOSSO	0,195 m ²
SOVRASTRUTTURA STRADALE	
CASSONETTO	5,000 m
MANUFATTI	
SCAVO PER PIATTAFORMA	1,394 m ²
RILEVATO PER SCARPATE	0,147 m ²

SEZIONE N.: 66
 QT. PROGETTO: 426,462
 DIST.PROG.: 1625,000
 DIST.PREC.: 25,000
 DIST.SUCC.: 25,000



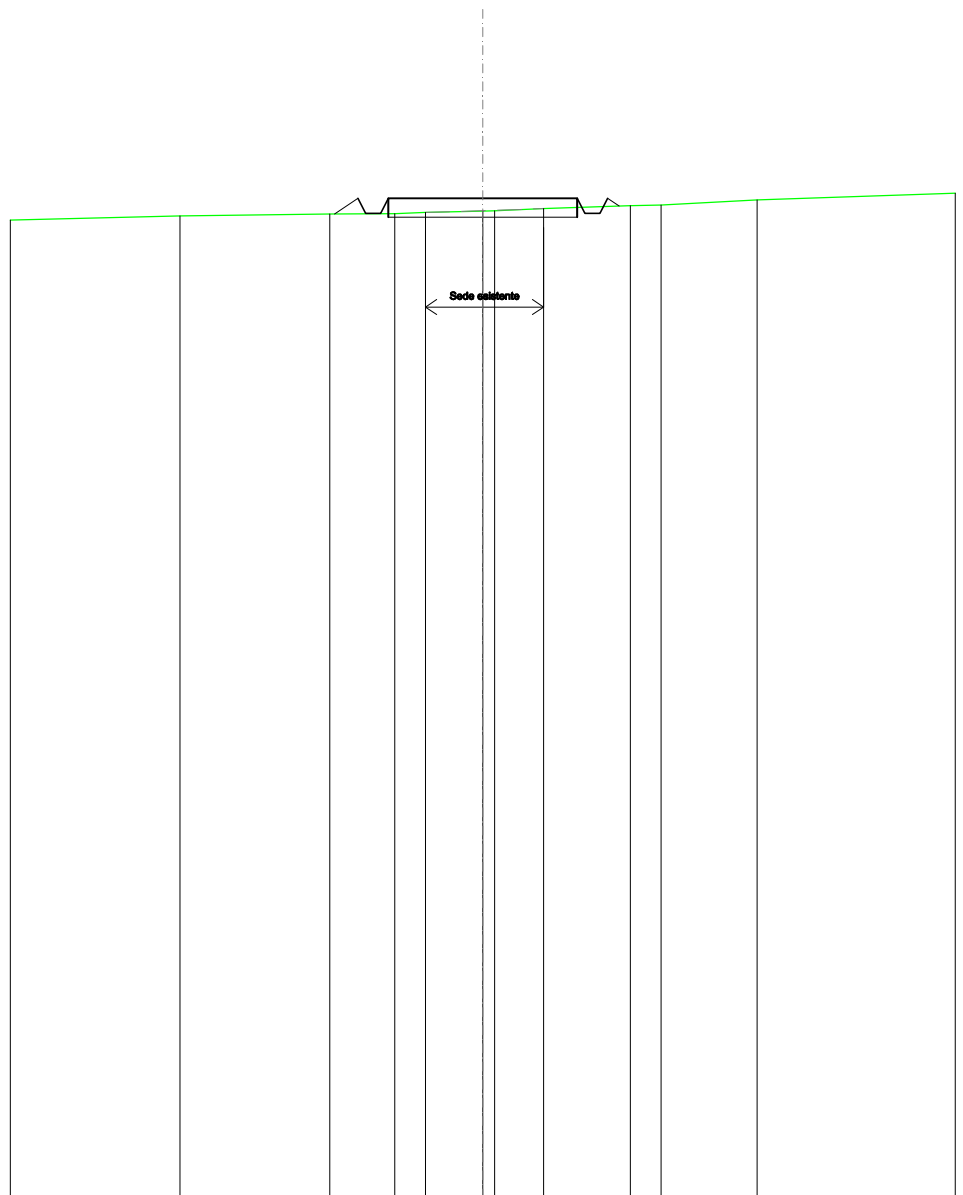
SCALA 1:200

QT.RIF. 400,000

QUOTE TERRENO	425,90	425,97	426,18	426,19	426,24	426,26	426,37	426,73	426,78
DIST.PARZIALI TERRENO	2,50	3,92	0,79	1,73	0,96	2,48	6,35	1,53	
QUOTE PROGETTO			426,11	426,46	426,06	426,06	426,46	426,46	426,37
DIST. PARZIALI PROGETTO			0,53			5,00			

SCAVI E BONIFICHE	
FOSSO	0,083 m ²
SOVRASTRUTTURA STRADALE	
CASSONETTO	5,000 m
MANUFATTI	
SCAVO PER PIATTAFORMA	0,853 m ²
RILEVATO PER SCARPATE	0,272 m ²

SEZIONE N.: 67
 QT. PROGETTO: 426,444
 DIST.PROG.: 1650,000
 DIST.PREC.: 25,000
 DIST.SUCC.: 25,000



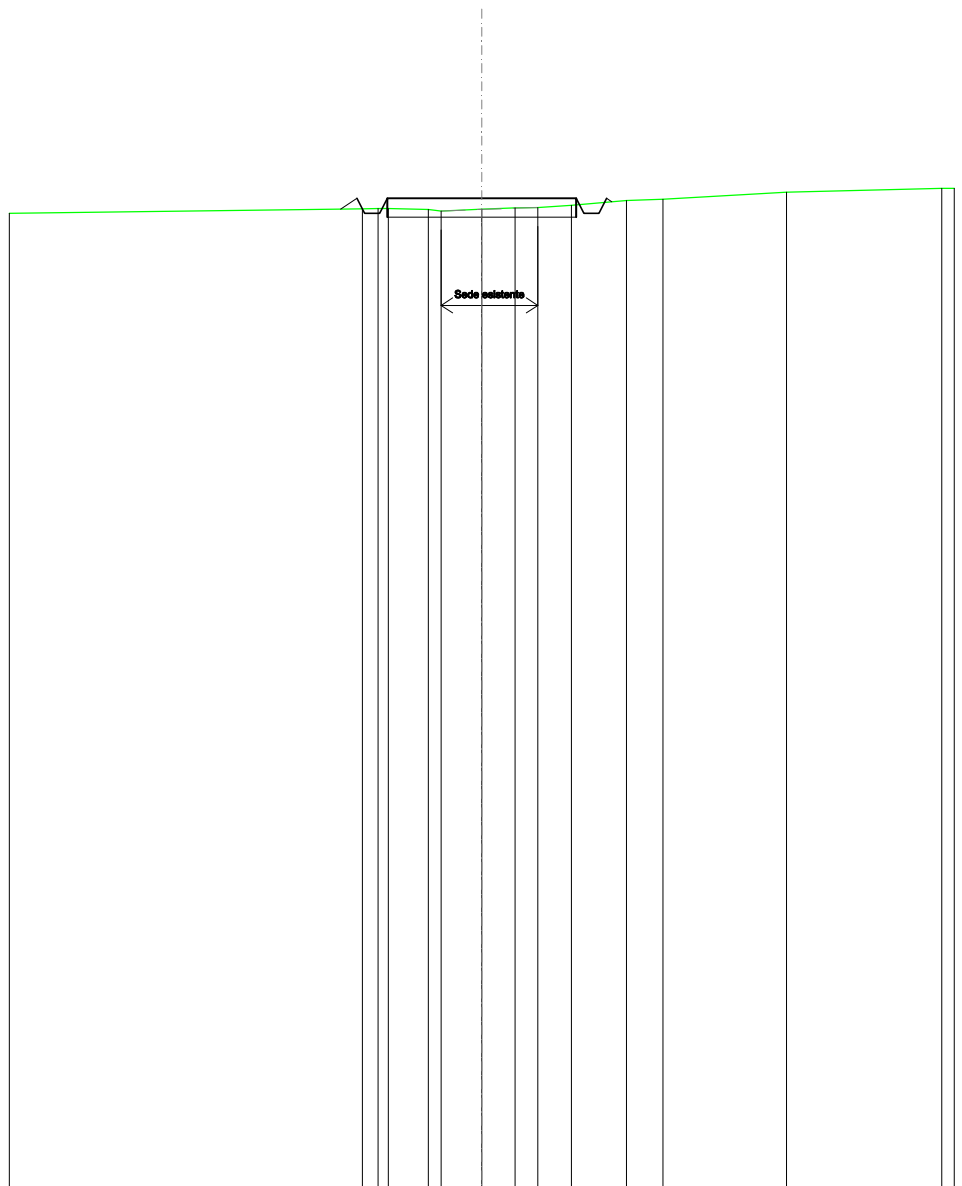
SCALA 1:200

QT.RIF. 400,000

QUOTE TERRENO	425,98	426,03	426,04	426,07	426,11	426,12	426,17	426,25	426,27	426,41
DIST.PARZIALI TERRENO	3,96	1,72	0,81	1,51	1,30	2,29	0,81	2,54		
QUOTE PROGETTO		426,03	426,44	426,04	426,44	426,04	426,44	426,04	426,44	426,24
DIST. PARZIALI PROGETTO		0,62			5,00					

SCAVI E BONIFICHE	
FOSSO	0,193 m ²
SOVRASTRUTTURA STRADALE	
CASSONETTO	5,000 m
MANUFATTI	
SCAVO PER PIATTAFORMA	1,132 m ²
RILEVATO PER SCARPATE	0,120 m ²

SEZIONE N.: 68
 QT. PROGETTO: 426,210
 DIST.PROG.: 1675,000
 DIST.PREC.: 25,000
 DIST.SUCC.: 25,000



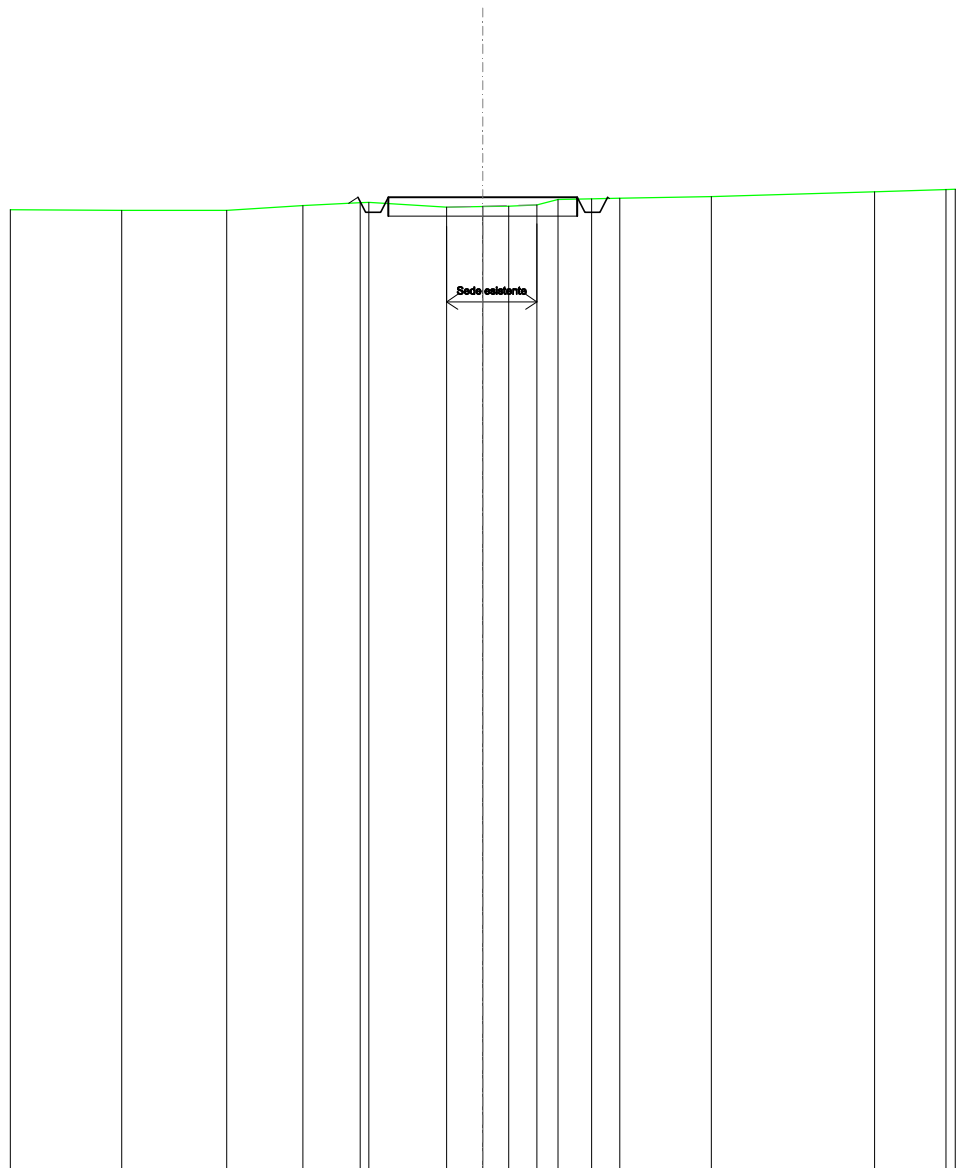
SCALA 1:200

QT.RIF. 400,000

QUOTE TERRENO	425,93 425,94 425,94 425,91 425,87 425,92 425,95 425,97 426,02 426,15 426,18 426,37
DIST.PARZIALI TERRENO	1,08 1,07 0,88 0,80 0,88 1,46 0,97 3,26
QUOTE PROGETTO	426,21 425,81 425,81 426,21 426,21 426,21 425,81 426,21 426,12
DIST. PARZIALI PROGETTO	5,00

SCAVI E BONIFICHE	
FOSSO	0,338 m ²
SOVRASTRUTTURA STRADALE	
CASSONETTO	5,000 m
MANUFATTI	
SCAVO PER PIATTAFORMA	1,476 m ²
RILEVATO PER SCARPATE	0,033 m ²

SEZIONE N.: 69
 QT. PROGETTO: 425,762
 DIST.PROG.: 1700,000
 DIST.PREC.: 25,000
 DIST.SUCC.: 25,000



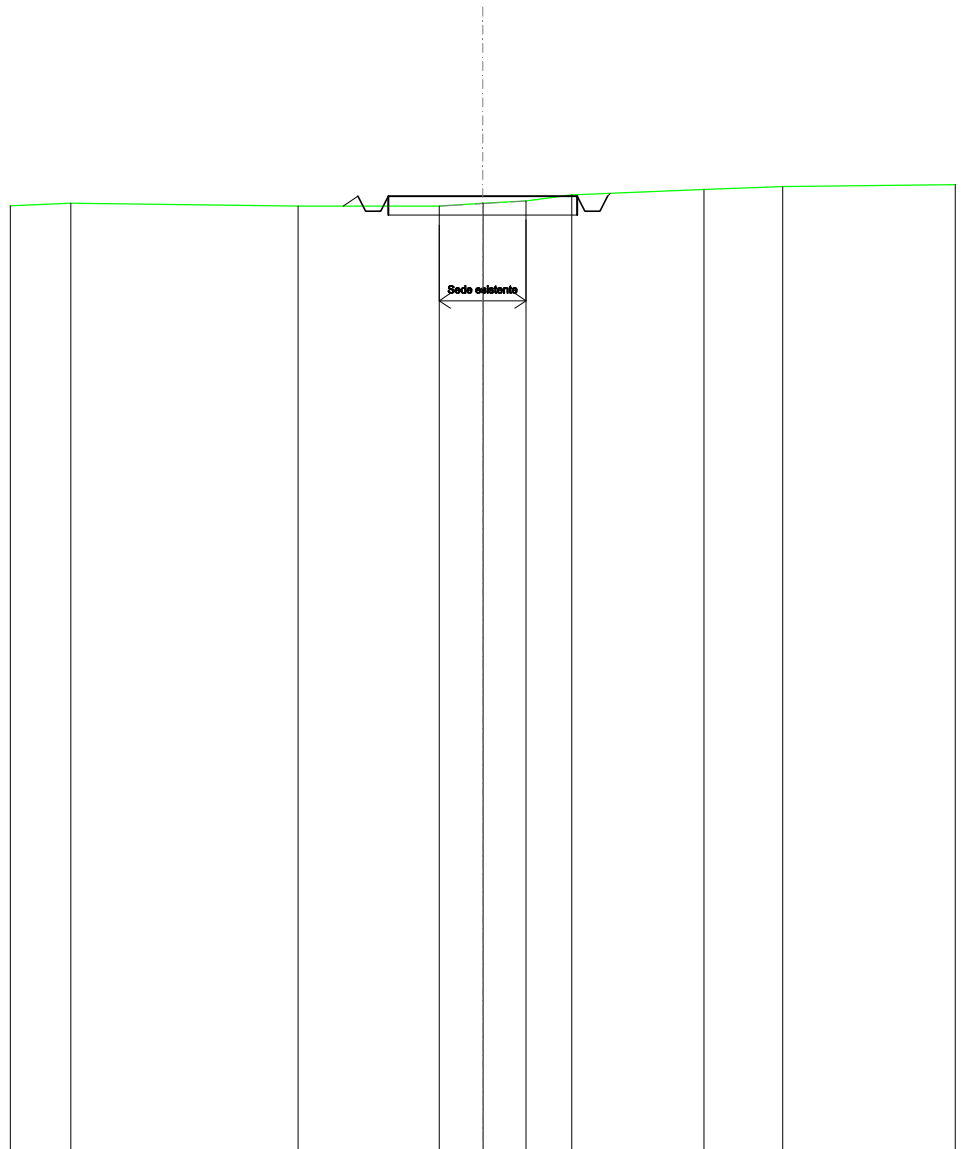
SCALA 1:200

QT.RIF. 400,000

QUOTE TERRENO	425,41	425,41	425,54	425,61	425,63	425,49	425,51	425,52	425,56	425,70	425,72	425,74	425,78	425,90
DIST.PARZIALI TERRENO	2,78	2,01	1,52	2,05	0,86	0,89	0,75	0,55	0,89	0,74	2,42	4,32		
QUOTE PROGETTO				425,60	425,76	425,36	425,36	425,76	425,76	425,36	425,76	425,73		
DIST. PARZIALI PROGETTO							5,00							

SCAVI E BONIFICHE	
FOSSO	0,348 m ²
SOVRASTRUTTURA STRADALE	
CASSONETTO	5,000 m
MANUFATTI	
SCAVO PER PIATTAFORMA	1,645 m ²
SCAVO PER PARETI TRINCEA	0,003 m ²
RILEVATO PER SCARPATE	0,087 m ²

SEZIONE N.: 70
 QT. PROGETTO: 425,287
 DIST.PROG.: 1725,000
 DIST.PREC.: 25,000
 DIST.SUCC.: 25,000



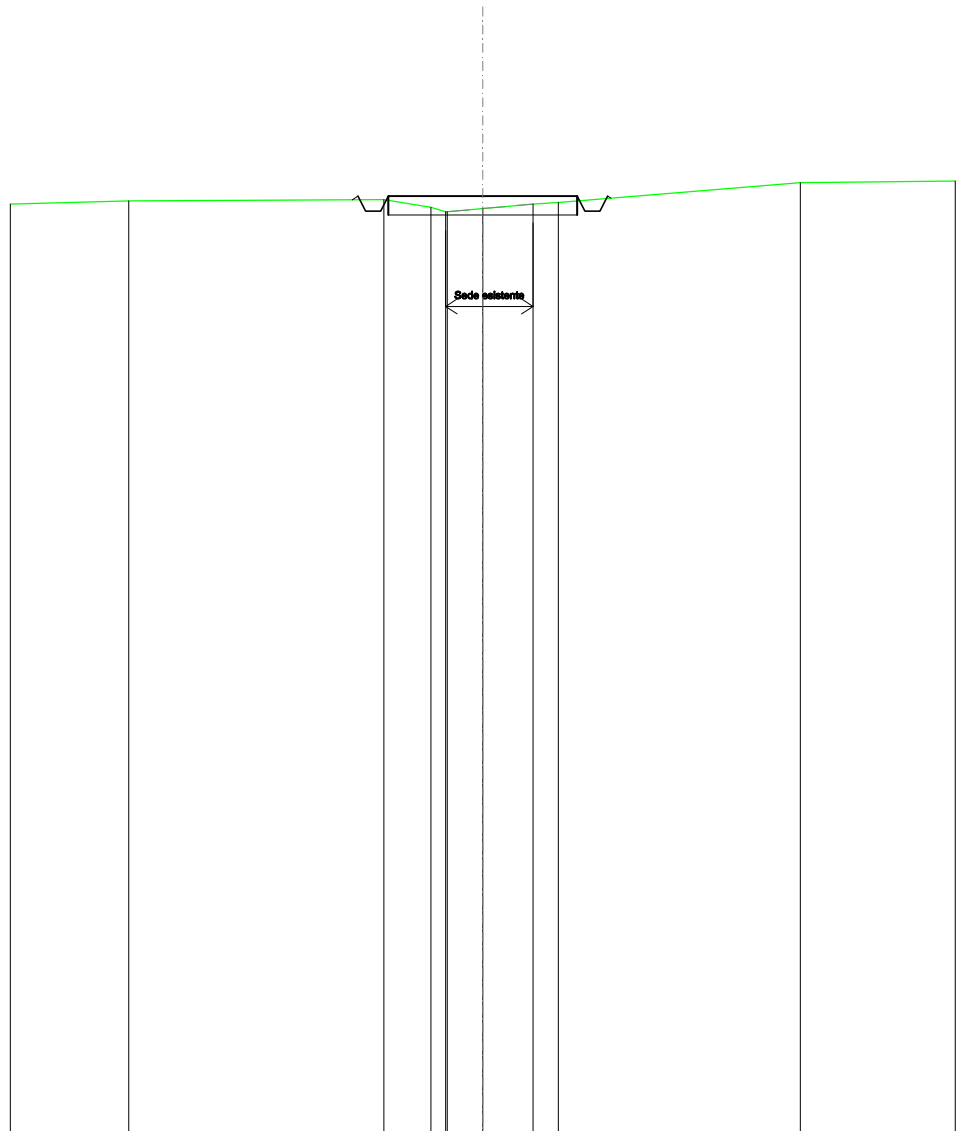
SCALA 1:200

QT.RIF. 400,000

QUOTE TERRENO	425,10	425,03	425,02	425,10	425,16	425,32	425,46	425,54
DIST.PARZIALI TERRENO	6,01	3,73	1,15	1,14	1,21	3,49	2,09	
QUOTE PROGETTO		425,29	424,89	424,89	425,29	425,29	424,89	425,36
DIST. PARZIALI PROGETTO				5,00				

SCAVI E BONIFICHE	
FOSSO	0,334 m ²
SOVRASTRUTTURA STRADALE	
CASSONETTO	5,000 m
MANUFATTI	
SCAVO PER PIATTAFORMA	1,195 m ²
RILEVATO PER SCARPATE	0,021 m ²

SEZIONE N.: 71
 QT. PROGETTO: 424,812
 DIST.PROG.: 1750,000
 DIST.PREC.: 25,000
 DIST.SUCC.: 25,000



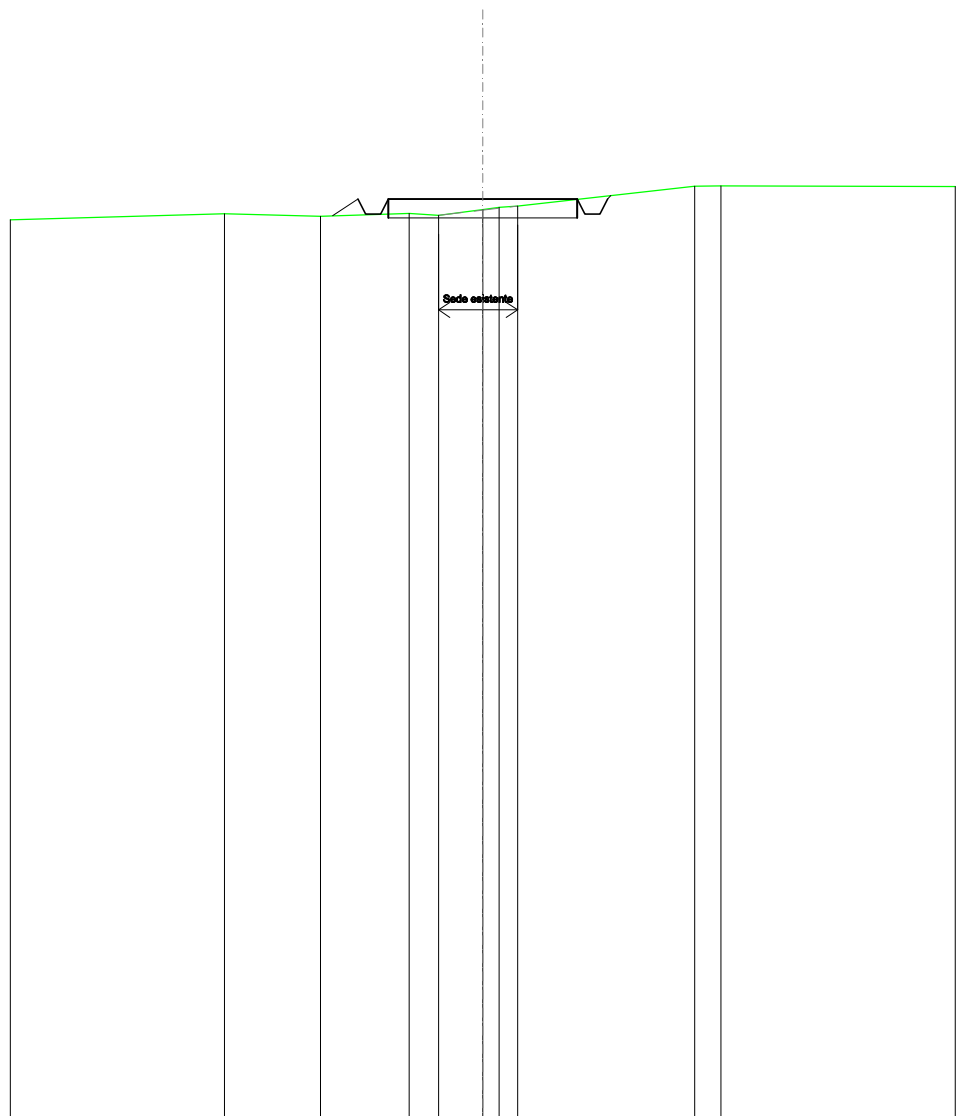
SCALA 1:200

QT.RIF. 400,000

QUOTE TERRENO	424,68	424,71	424,51	424,39	424,40	424,48	424,60	424,64	425,16
DIST.PARZIALI TERRENO	6,74	1,25	0,94	1,33	0,87	6,39			
QUOTE PROGETTO		424,71	424,81	424,41	424,81	424,81	424,81	424,41	424,81
DIST. PARZIALI PROGETTO					5,00				

SCAVI E BONIFICHE	
FOSSO	0,267 m ²
SOVRASTRUTTURA STRADALE	
CASSONETTO	5,000 m
MANUFATTI	
SCAVO PER PIATTAFORMA	1,188 m ²
SCAVO PER PARETI TRINCEA	0,003 m ²
RILEVATO PER SCARPATE	0,230 m ²

SEZIONE N.: 72
 QT. PROGETTO: 424,338
 DIST.PROG.: 1775,000
 DIST.PREC.: 25,000
 DIST.SUCC.: 25,000



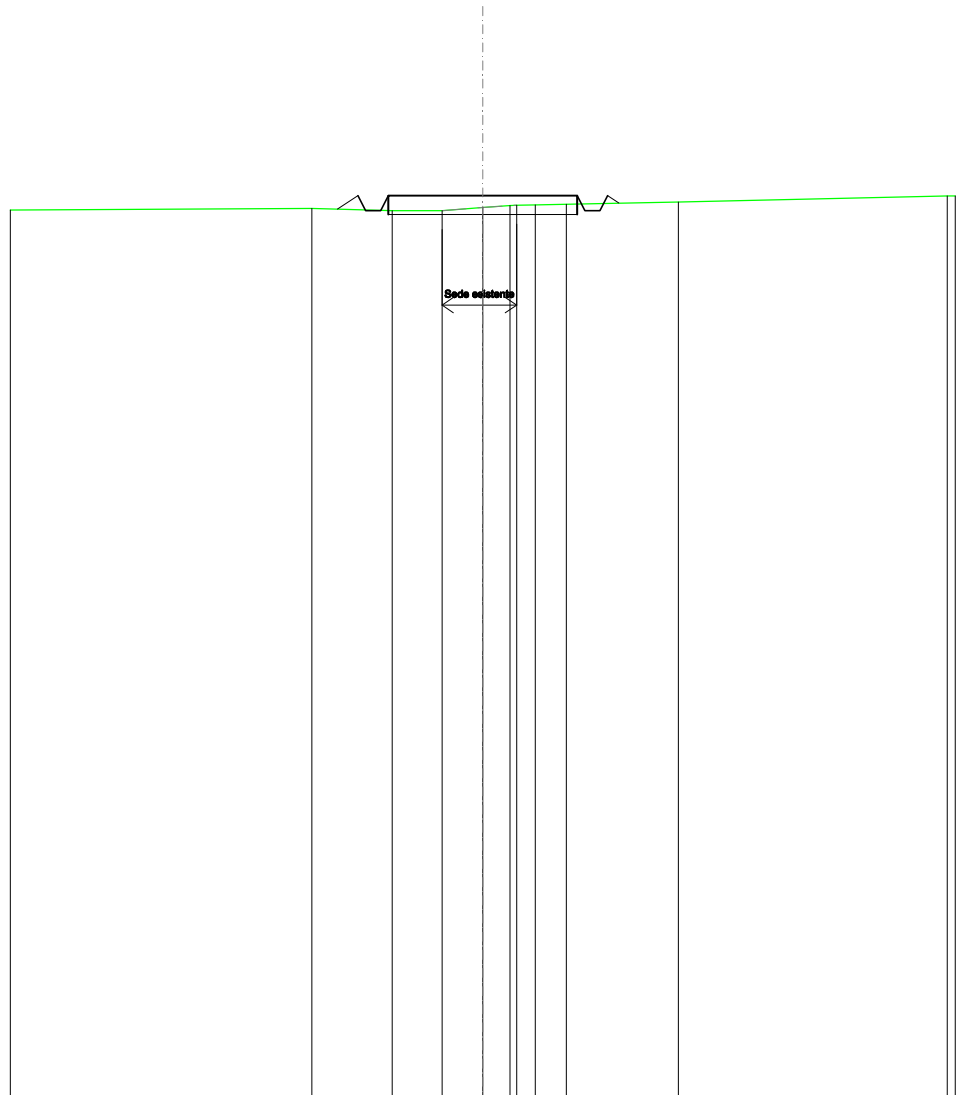
SCALA 1:200

QT.RIF. 400,000

QUOTE TERRENO	423,94	423,88	423,96	423,90	424,06	424,12	424,15	424,67	424,69
DIST.PARZIALI TERRENO	2,54	2,34	0,78	1,17	0,49	4,68	0,70		
QUOTE PROGETTO		423,89	424,34	423,94	423,94	424,34	424,34	423,94	424,34
DIST. PARZIALI PROGETTO		0,67			5,00				

SCAVI E BONIFICHE	
FOSSO	0,097 m ²
SOVRASTRUTTURA STRADALE	
CASSONETTO	5,000 m
MANUFATTI	
SCAVO PER PIATTAFORMA	0,910 m ²
RILEVATO PER SCARPATE	0,230 m ²

SEZIONE N.: 73
 QT. PROGETTO: 423,873
 DIST.PROG.: 1800,000
 DIST.PREC.: 25,000
 DIST.SUCC.: 25,000



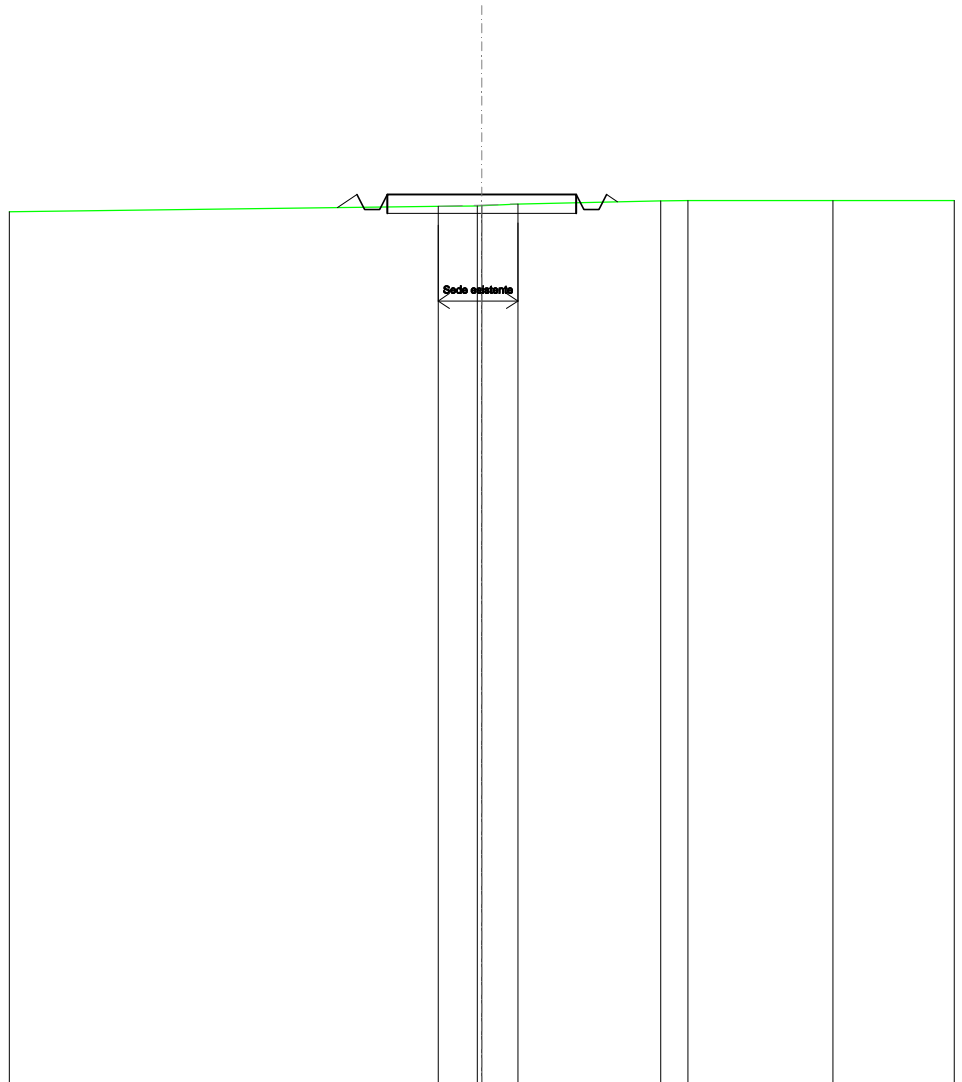
SCALA 1:200

QT.RIF. 400,000

QUOTE TERRENO	423,53	423,47	423,48	423,56	423,61	423,62	423,64	423,70
DIST.PARZIALI TERRENO	2,12	1,32	1,08	0,72	0,49	0,82	2,96	
QUOTE PROGETTO	423,51	423,87	423,47	423,87	423,87	423,47	423,87	423,67
DIST. PARZIALI PROGETTO	0,54			5,00				

SCAVI E BONIFICHE	
FOSSO	0,123 m ²
SOVRASTRUTTURA STRADALE	
CASSONETTO	5,000 m
MANUFATTI	
SCAVO PER PIATTAFORMA	1,090 m ²
RILEVATO PER SCARPATE	0,195 m ²

SEZIONE N.: 74
 QT. PROGETTO: 423,556
 DIST.PROG.: 1825,000
 DIST.PREC.: 25,000
 DIST.SUCC.: 25,000



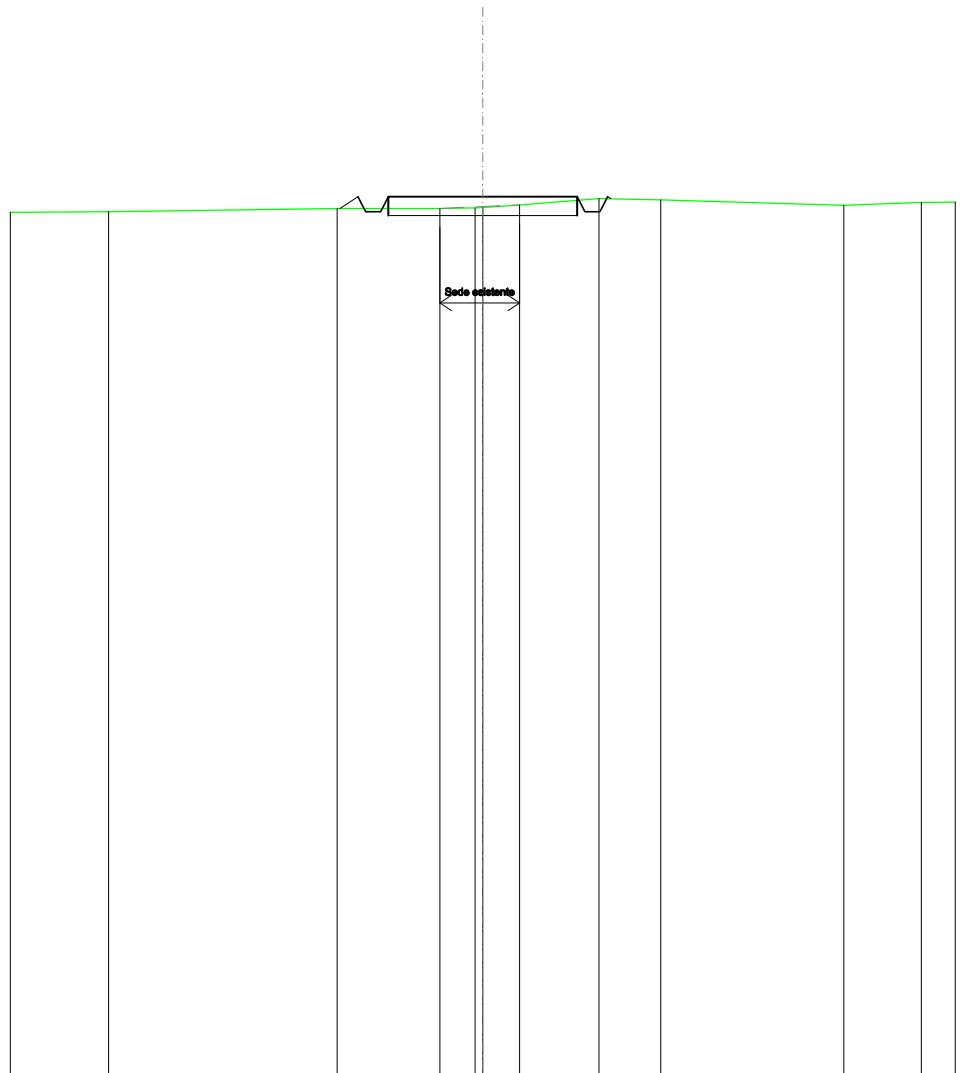
SCALA 1:200

QT.RIF. 400,000

QUOTE TERRENO				423,24	423,25	423,26	423,31		423,39	423,39		423,40
DIST.PARZIALI TERRENO				1,03	0,96			3,77	0,73		3,84	
QUOTE PROGETTO	423,21	423,56	423,16	423,16	423,56			423,56	423,16	423,56	423,56	
DIST. PARZIALI PROGETTO	0,52				5,00							

SCAVI E BONIFICHE	
FOSSO	0,225 m ²
SOVRASTRUTTURA STRADALE	
CASSONETTO	5,000 m
MANUFATTI	
SCAVO PER PIATTAFORMA	1,228 m ²
RILEVATO PER SCARPATE	0,131 m ²

SEZIONE N.: 75
 QT. PROGETTO: 423,265
 DIST.PROG.: 1850,000
 DIST.PREC.: 25,000
 DIST.SUCC.: 25,000



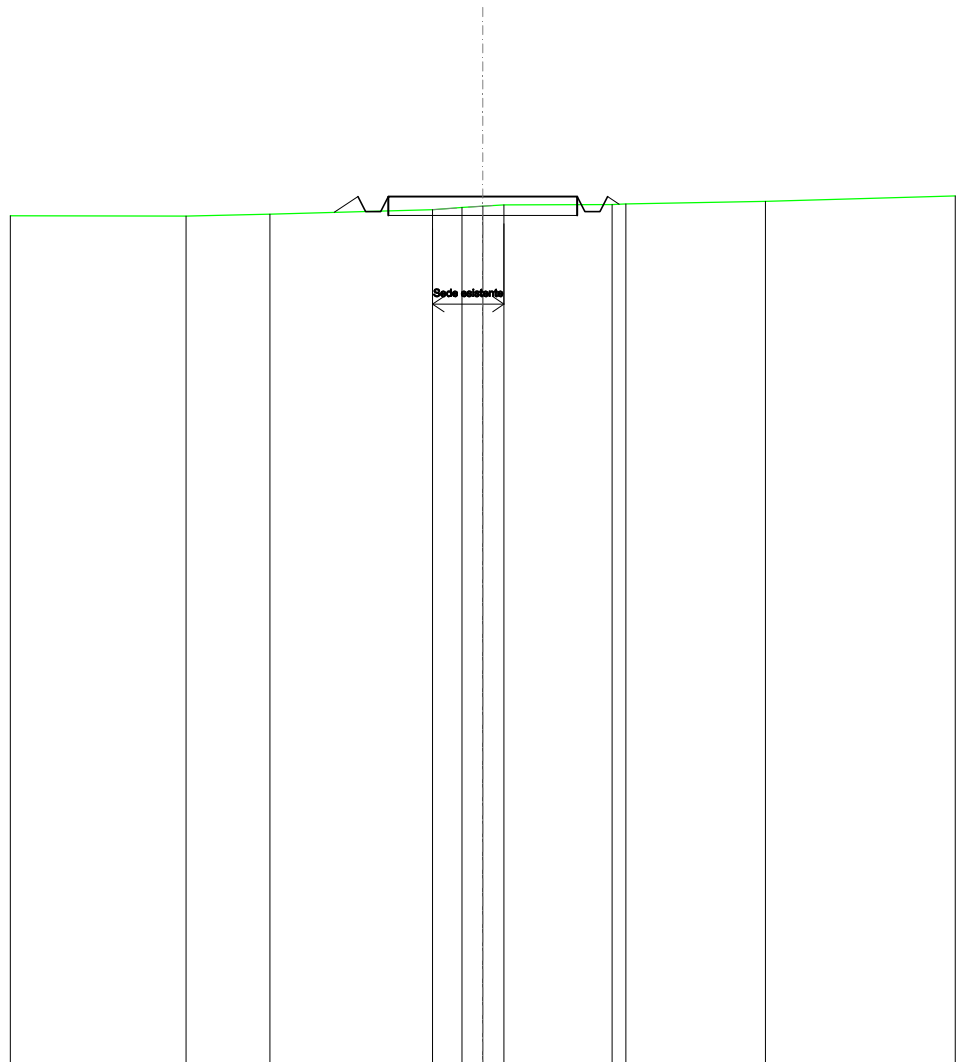
SCALA 1:200

QT.RIF. 400,000

QUOTE TERRENO	422,87	422,95	422,95	422,96	422,98	423,04	423,21	423,16	423,03	423,11
DIST.PARZIALI TERRENO	6,04	2,72	0,93	0,97	2,11	1,63	4,84	2,05		
QUOTE PROGETTO		422,95	423,27	422,87	422,87	423,27	423,27	422,87	423,27	423,21
DIST. PARZIALI PROGETTO					5,00					

SCAVI E BONIFICHE	
FOSSO	0,096 m ²
SOVRASTRUTTURA STRADALE	
CASSONETTO	5,000 m
MANUFATTI	
SCAVO PER PIATTAFORMA	1,123 m ²
RILEVATO PER SCARPATE	0,258 m ²

SEZIONE N.: 76
 QT. PROGETTO: 422,975
 DIST.PROG.: 1875,000
 DIST.PREC.: 25,000
 DIST.SUCC.: 25,000



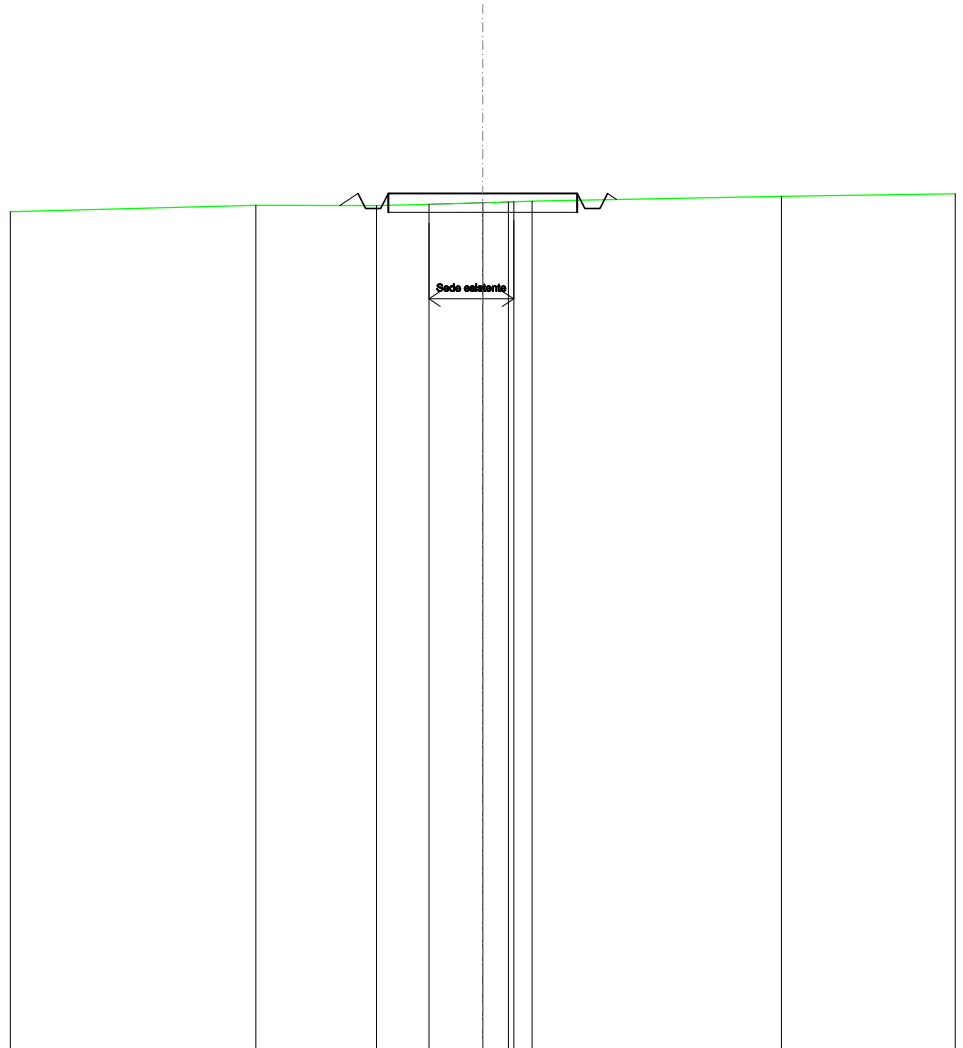
SCALA 1:200

QT.RIF. 400,000

QUOTE TERRENO	422,45	422,51	422,63	422,68	422,72	422,76	422,76	422,78	422,85
DIST.PARZIALI TERRENO	2,22	4,30	0,78	0,55	0,56	2,86	3,68		
QUOTE PROGETTO			422,56	422,97	422,57	422,97	422,97	422,57	422,97
DIST. PARZIALI PROGETTO			0,63			5,00			

SCAVI E BONIFICHE	
FOSSO	0,150 m ²
SOVRASTRUTTURA STRADALE	
CASSONETTO	5,000 m
MANUFATTI	
SCAVO PER PIATTAFORMA	1,269 m ²
RILEVATO PER SCARPATE	0,164 m ²

SEZIONE N.: 77
 QT. PROGETTO: 422,684
 DIST.PROG.: 1900,000
 DIST.PREC.: 25,000
 DIST.SUCC.: 25,000



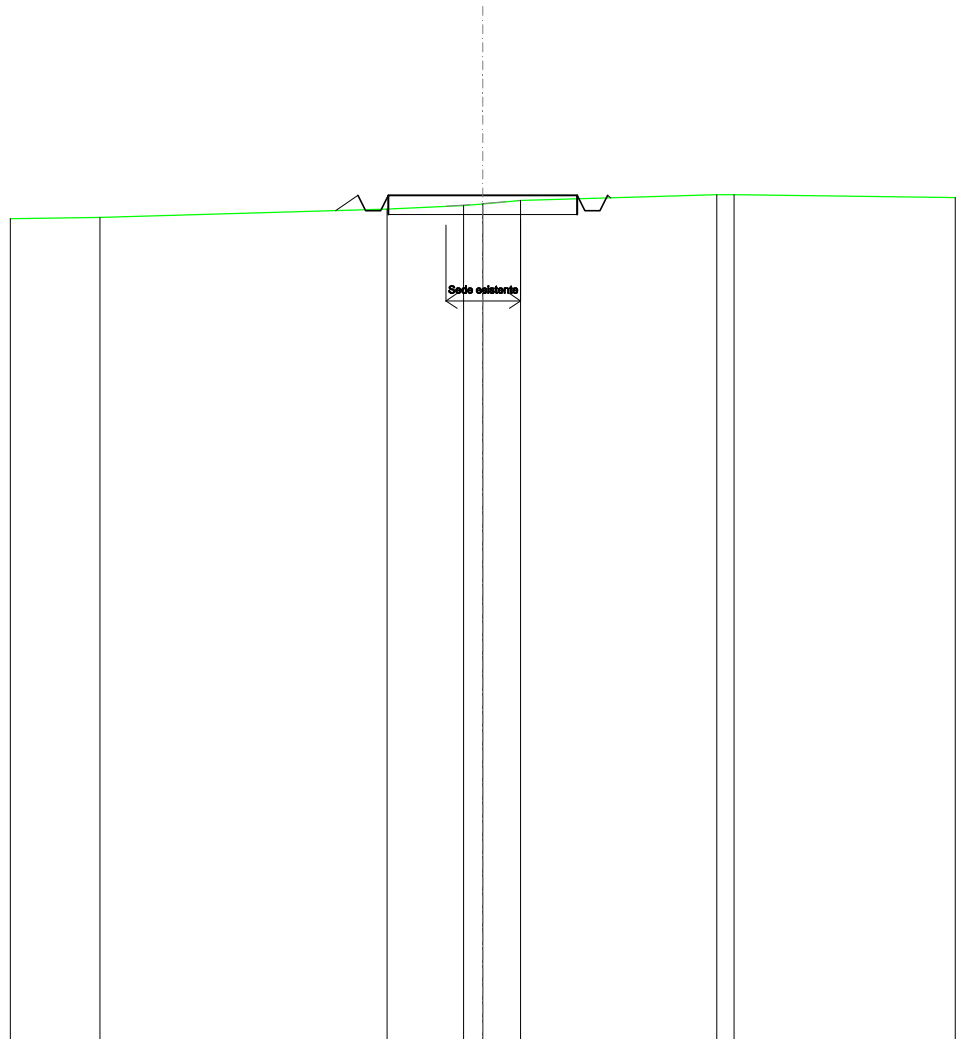
SCALA 1:200

QT.RIF. 400,000

QUOTE TERRENO	422,37	422,36	422,40	422,44	422,46	422,46	422,48	422,61
DIST.PARZIALI TERRENO		3,19	1,39	1,43	0,67		6,60	
QUOTE PROGETTO		422,36	422,68	422,28	422,68	422,68	422,68	422,52
DIST. PARZIALI PROGETTO					5,00			

SCAVI E BONIFICHE	
FOSSO	0,196 m ²
SOVRASTRUTTURA STRADALE	
CASSONETTO	5,000 m
MANUFATTI	
SCAVO PER PIATTAFORMA	1,415 m ²
RILEVATO PER SCARPATE	0,188 m ²

SEZIONE N.: 78
 QT. PROGETTO: 422,393
 DIST.PROG.: 1925,000
 DIST.PREC.: 25,000
 DIST.SUCC.: 25,000



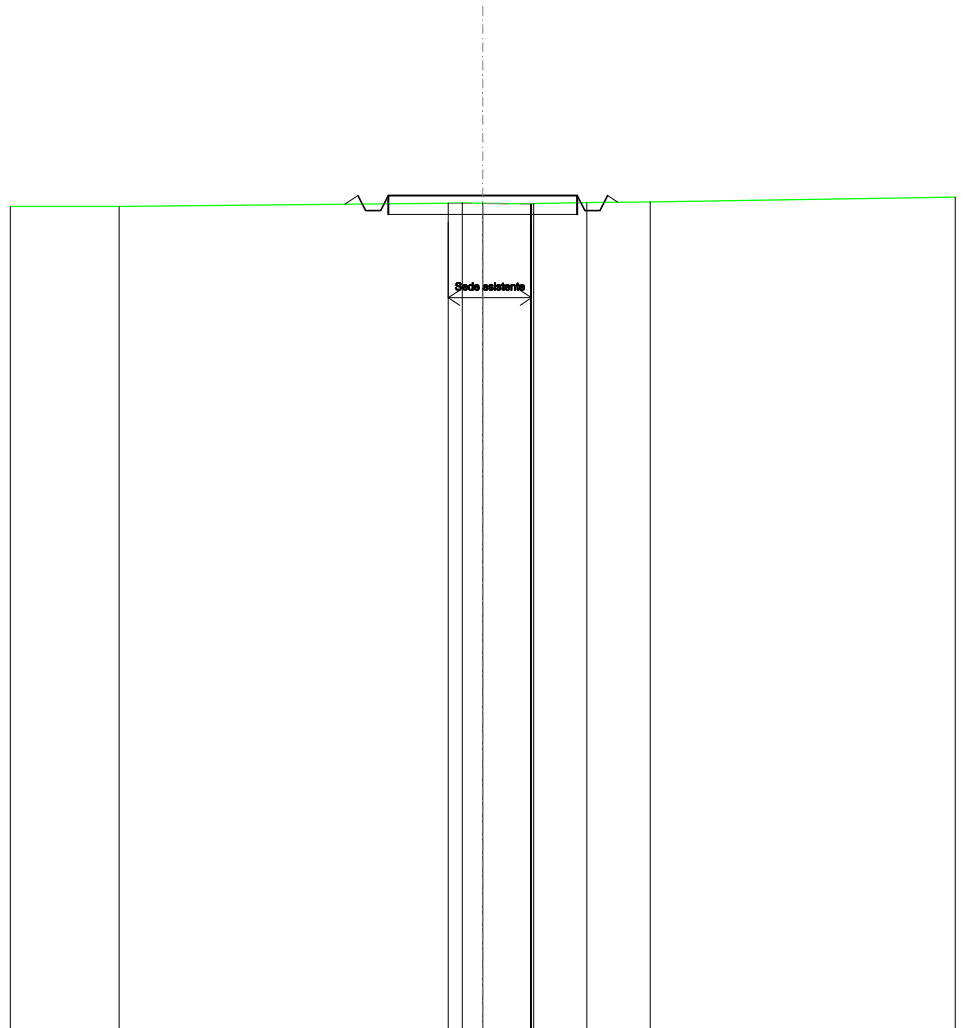
SCALA 1:200

QT.RIF. 400,000

QUOTE TERRENO	421,81	422,04	422,13 422,17	422,26	422,42 422,41
DIST.PARZIALI TERRENO	7,59	2,03	0,51 1,00	5,19	
QUOTE PROGETTO			421,99 422,39 421,99 422,39	422,39	422,39 421,99 422,39 422,33
DIST. PARZIALI PROGETTO			0,60	5,00	

SCAVI E BONIFICHE	
FOSSO	0,193 m ²
SOVRASTRUTTURA STRADALE	
CASSONETTO	5,000 m
MANUFATTI	
SCAVO PER PIATTAFORMA	1,462 m ²
RILEVATO PER SCARPATE	0,108 m ²

SEZIONE N.: 79
 QT. PROGETTO: 422,103
 DIST.PROG.: 1950,000
 DIST.PREC.: 25,000
 DIST.SUCC.: 25,000



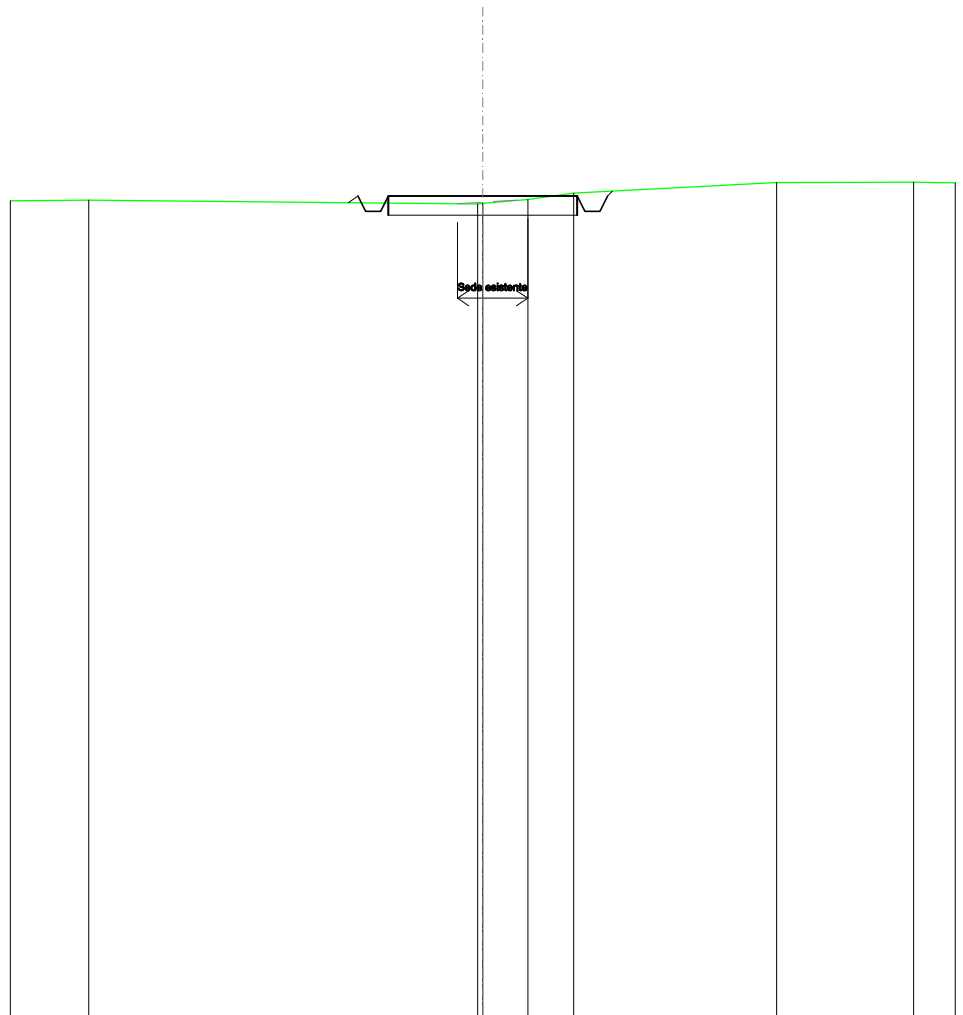
SCALA 1:200

QT.RIF. 400,000

QUOTE TERRENO	421,82	421,90	421,91	421,88	421,87	421,91	421,93
DIST.PARZIALI TERRENO		8,70	0,55	1,26	1,41	1,67	
QUOTE PROGETTO		421,87	422,10	421,70	421,70	422,10	421,92
DIST. PARZIALI PROGETTO			5,00				

SCAVI E BONIFICHE	
FOSSO	0,434 m ²
SOVRASTRUTTURA STRADALE	
CASSONETTO	5,000 m
MANUFATTI	
SCAVO PER PIATTAFORMA	1,844 m ²
SCAVO PER PARETI TRINCEA	0,008 m ²
RILEVATO PER SCARPATE	0,039 m ²

SEZIONE N.: 80
 QT. PROGETTO: 421,742
 DIST.PROG.: 1975,000
 DIST.PREC.: 25,000
 DIST.SUCC.: 25,000



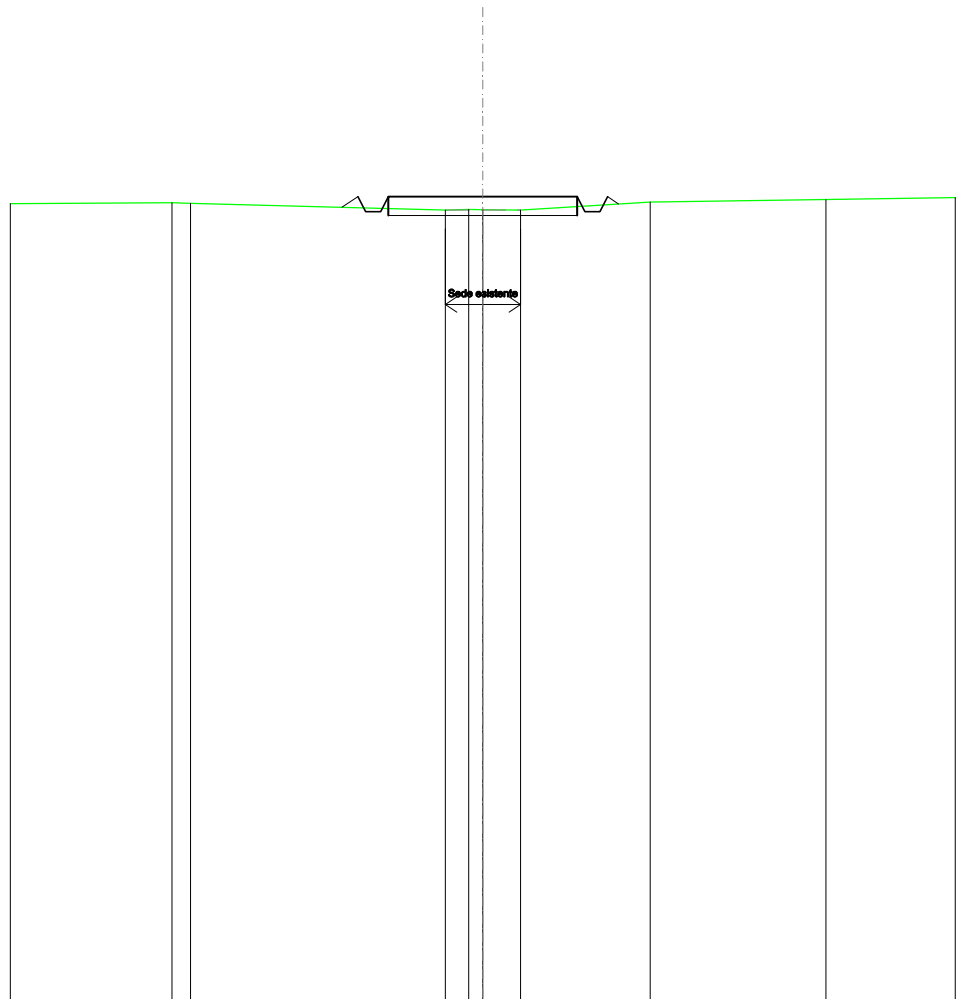
SCALA 1:200

QT.RIF. 400,000

QUOTE TERRENO	421,63	421,54	421,55	421,65	421,82	422,10	422,11
DIST.PARZIALI TERRENO		10,29	1,19	1,22	5,37	3,62	
QUOTE PROGETTO		421,74	421,74	421,74	421,74	421,87	
DIST. PARZIALI PROGETTO		5,00					

SCAVI E BONIFICHE	
FOSSO	0,122 m ²
SOVRASTRUTTURA STRADALE	
CASSONETTO	5,000 m
MANUFATTI	
SCAVO PER PIATTAFORMA	0,845 m ²
RILEVATO PER SCARPATE	0,167 m ²

SEZIONE N.: 81
 QT. PROGETTO: 421,306
 DIST.PROG.: 2000,000
 DIST.PREC.: 25,000
 DIST.SUCC.: 25,000



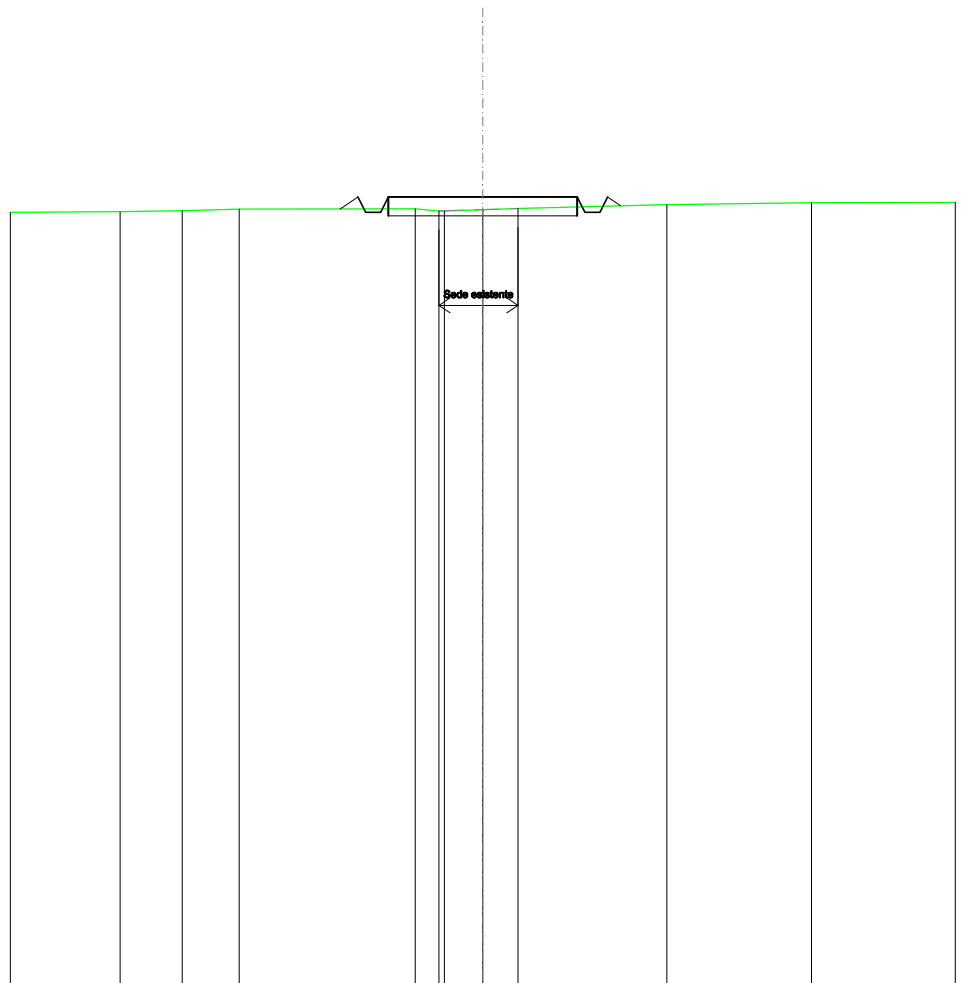
SCALA 1:200

QT.RIF. 400,000

QUOTE TERRENO	421,14 421,13		420,95 420,96 420,96 420,95	421,16	421,23
DIST.PARZIALI TERRENO	0,49	6,74	0,61 1,00	3,43	4,64
QUOTE PROGETTO		421,02 421,31 420,91 420,91 421,31	421,31	421,31 420,91 421,31 421,11	
DIST. PARZIALI PROGETTO			5,00		

SCAVI E BONIFICHE	
FOSSO	0,107 m ²
SOVRASTRUTTURA STRADALE	
CASSONETTO	5,000 m
MANUFATTI	
SCAVO PER PIATTAFORMA	0,907 m ²
RILEVATO PER SCARPATE	0,198 m ²

SEZIONE N.: 82
 QT. PROGETTO: 420,871
 DIST.PROG.: 2025,000
 DIST.PREC.: 25,000
 DIST.SUCC.: 25,000



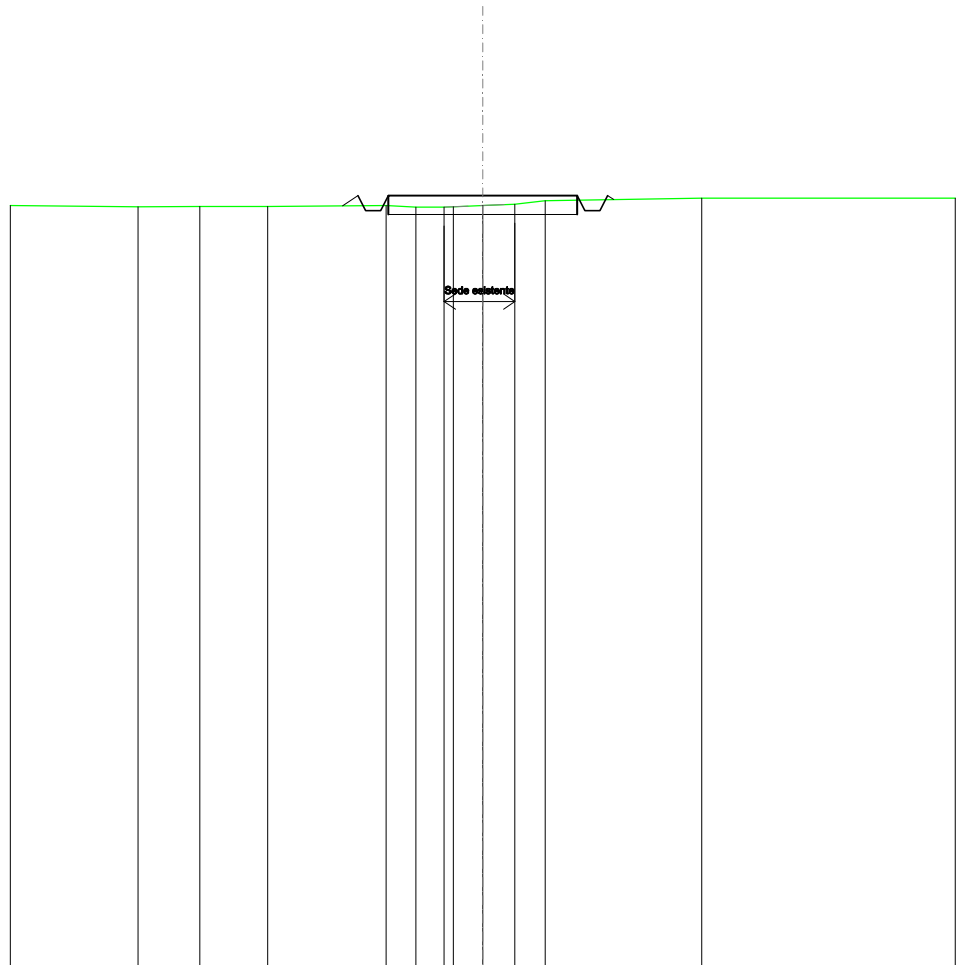
SCALA 1:200

QT.RIF. 400,000

QUOTE TERRENO	420,46	420,51	420,55	420,56	420,50	420,54	420,57	420,67	420,72
DIST.PARZIALI TERRENO	1,64	1,51	4,65	0,63	1,01	0,93	3,94	3,83	
QUOTE PROGETTO				420,56	420,87	420,47	420,87	420,87	420,64
DIST. PARZIALI PROGETTO					5,00				

SCAVI E BONIFICHE	
FOSSO	0,216 m ²
SOVRASTRUTTURA STRADALE	
CASSONETTO	5,000 m
MANUFATTI	
SCAVO PER PIATTAFORMA	1,296 m ²
RILEVATO PER SCARPATE	0,106 m ²

SEZIONE N.: 83
 QT. PROGETTO: 420,436
 DIST.PROG.: 2050,000
 DIST.PREC.: 25,000
 DIST.SUCC.: 25,000



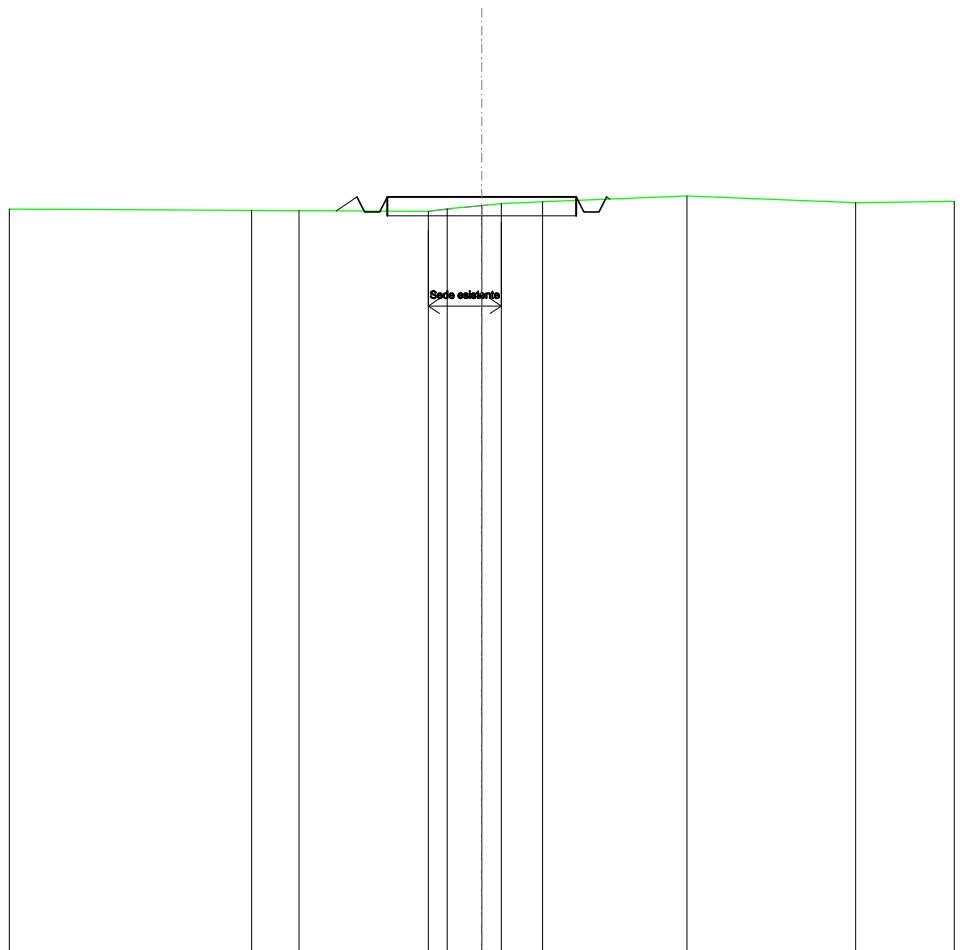
SCALA 1:200

QT.RIF. 400,000

QUOTE TERRENO	420,13	420,14	420,14	420,17	420,13	420,13	420,14	420,17	420,20	420,30	420,37			
DIST.PARZIALI TERRENO	1,63	1,79	3,14	0,78	0,75	0,78	0,85	0,80	4,14					
QUOTE PROGETTO				420,16	420,44	420,04	420,04	420,44	420,44	420,44	420,04	420,04	420,44	420,33
DIST. PARZIALI PROGETTO								5,00						

SCAVI E BONIFICHE	
FOSSO	0,191 m ²
SOVRASTRUTTURA STRADALE	
CASSONETTO	5,000 m
MANUFATTI	
SCAVO PER PIATTAFORMA	1,298 m ²
RILEVATO PER SCARPATE	0,181 m ²

SEZIONE N.: 84
 QT. PROGETTO: 420,001
 DIST.PROG.: 2075,000
 DIST.PREC.: 25,000
 DIST.SUCC.: 25,000



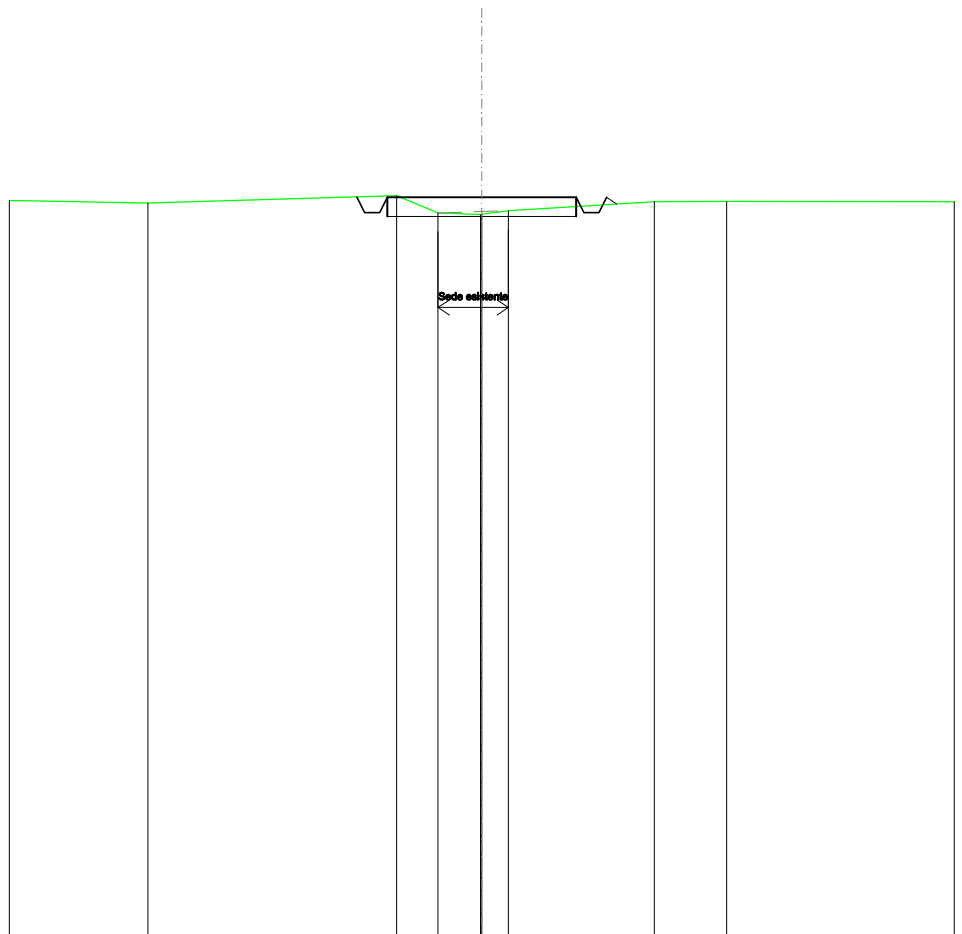
SCALA 1:200

QT.RIF. 400,000

QUOTE TERRENO		419,65	419,64		419,62	419,69	419,78	419,82	419,87		420,02		419,85
DIST.PARZIALI TERRENO		1,25	3,42	0,50	0,92	0,52	1,09	3,82	4,47				
QUOTE PROGETTO			419,63	420,00	419,60	419,60	420,00	420,00	419,60	420,00	419,60	420,00	419,94
DIST. PARZIALI PROGETTO			0,56				5,00						

SCAVI E BONIFICHE	
FOSSO	0,353 m ²
SOVRASTRUTTURA STRADALE	
CASSONETTO	5,000 m
MANUFATTI	
SCAVO PER PIATTAFORMA	0,996 m ²
SCAVO PER PARETI TRINCEA	0,000 m ²
RILEVATO PER SCARPATE	0,048 m ²

SEZIONE N.: 85
 QT. PROGETTO: 419,566
 DIST.PROG.: 2100,000
 DIST.PREC.: 25,000
 DIST.SUCC.: 25,000



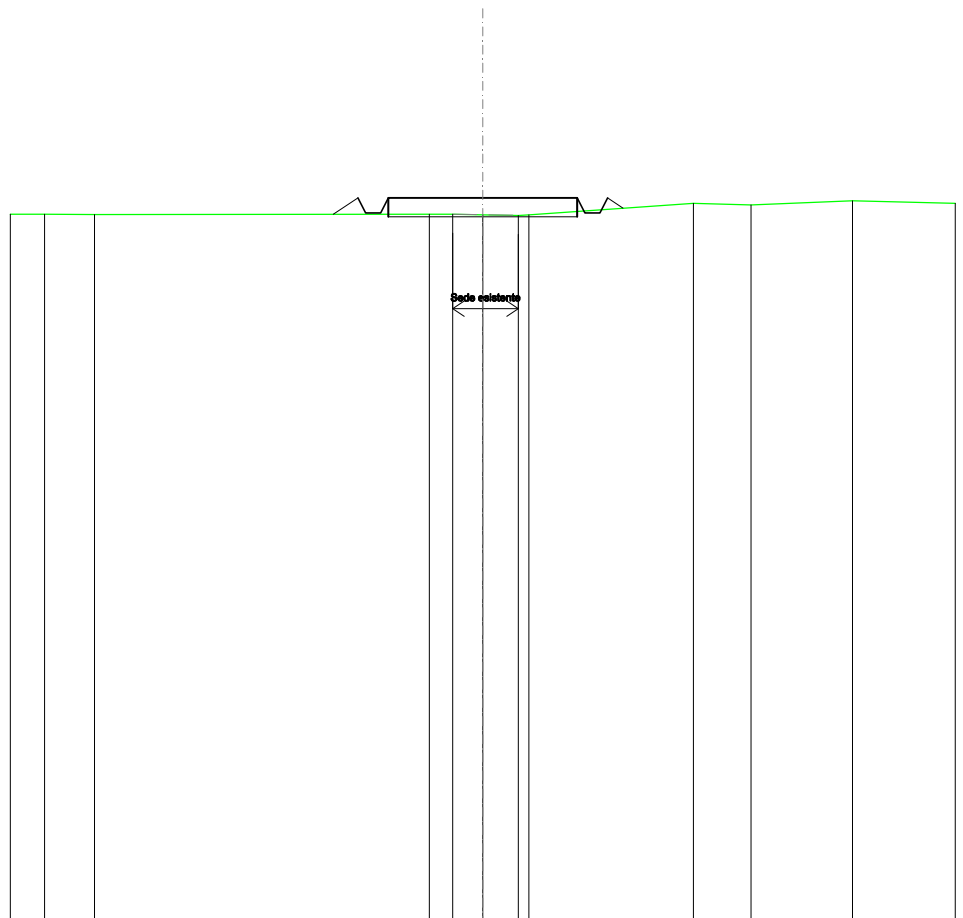
SCALA 1:200

QT.RIF. 400,000

QUOTE TERRENO	419,42		419,61	419,15	419,11	419,12	419,45	419,46
DIST.PARZIALI TERRENO		6,58	1,09	1,12	0,71	3,86	1,91	
QUOTE PROGETTO			419,57	419,17	419,57	419,17	419,39	
DIST. PARZIALI PROGETTO				5,00				

SCAVI E BONIFICHE	
FOSSO	0,030 m ²
SOVRASTRUTTURA STRADALE	
CASSONETTO	5,000 m
MANUFATTI	
SCAVO PER PIATTAFORMA	0,334 m ²
RILEVATO PER SCARPATE	0,368 m ²

SEZIONE N.: 86
 QT. PROGETTO: 419,131
 DIST.PROG.: 2125,000
 DIST.PREC.: 25,000
 DIST.SUCC.: 25,000



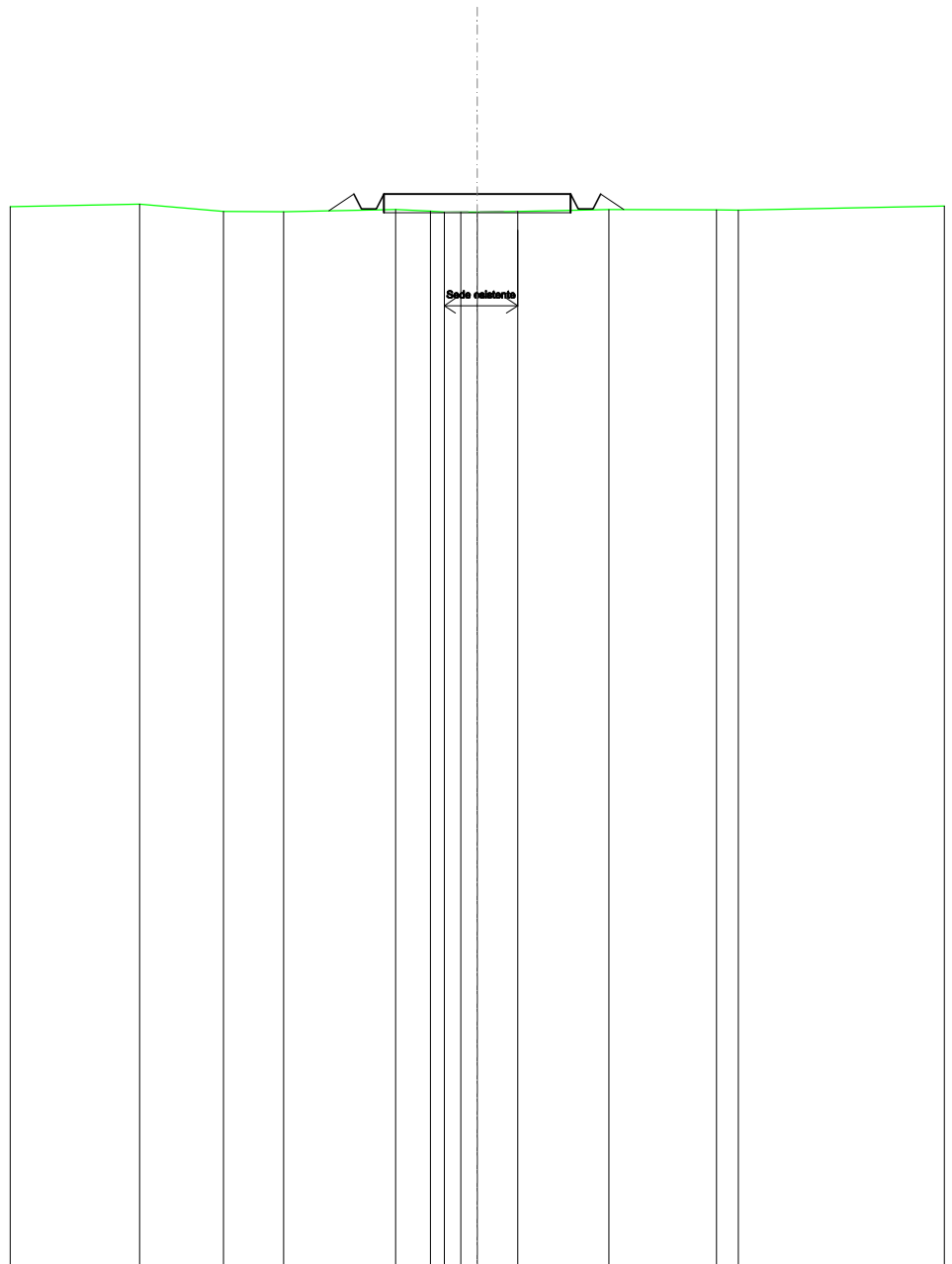
SCALA 1:200

QT.RIF. 400,000

QUOTE TERRENO	418,70	418,69				418,70	418,70	418,68	418,67	418,68		418,99	418,95	419,06		
DIST.PARZIALI TERRENO	1,32		8,86			0,62	0,79	0,94		4,36		1,52	2,68			
QUOTE PROGETTO						418,69	419,13	418,73	418,73	419,13		419,13	418,73	418,73	418,13	418,86
DIST. PARZIALI PROGETTO						0,65				5,00						

SOVRASTRUTTURA STRADALE	
CASSONETTO	5,000 m
MANUFATTI	
SCAVO PER PIATTAFORMA	0,223 m ²
RILEVATO PER SCARPATE	0,480 m ²

SEZIONE N.: 87
 QT. PROGETTO: 418,695
 DIST.PROG.: 2150,000
 DIST.PREC.: 25,000
 DIST.SUCC.: 25,000



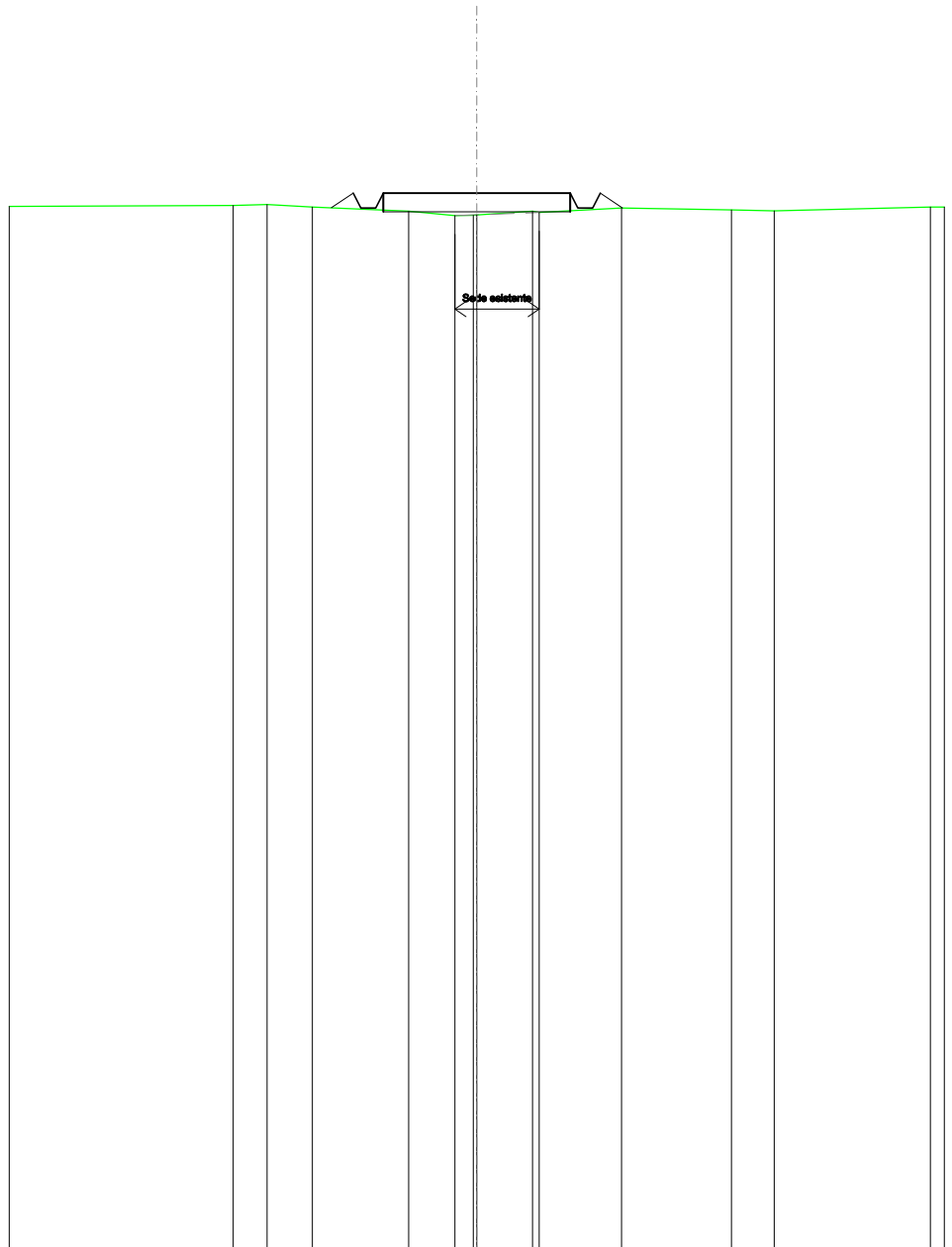
SCALA 1:200

QT.RIF. 390,000

QUOTE TERRENO	418,43	418,23	418,22	418,28	418,24	418,21	418,21	418,22	418,23	418,28	418,28	418,27
DIST.PARZIALI TERRENO	2,24	1,61	3,00	0,83				1,08	2,44	2,88	0,58	
QUOTE PROGETTO				418,25	418,70	418,30	418,30	418,70	418,70	418,30	418,30	418,28
DIST. PARZIALI PROGETTO				0,67				5,00			0,62	

RILEVATI	
RILEVATO	0,157 m ²
SOVRASTRUTTURA STRADALE	
CASSONETTO	5,000 m
MANUFATTI	
SCAVO PER PIATTAFORMA	0,035 m ²
RILEVATO PER SCARPATE	0,477 m ²

SEZIONE N.: 88
 QT. PROGETTO: 418,246
 DIST.PROG.: 2175,000
 DIST.PREC.: 25,000
 DIST.SUCC.: 25,000



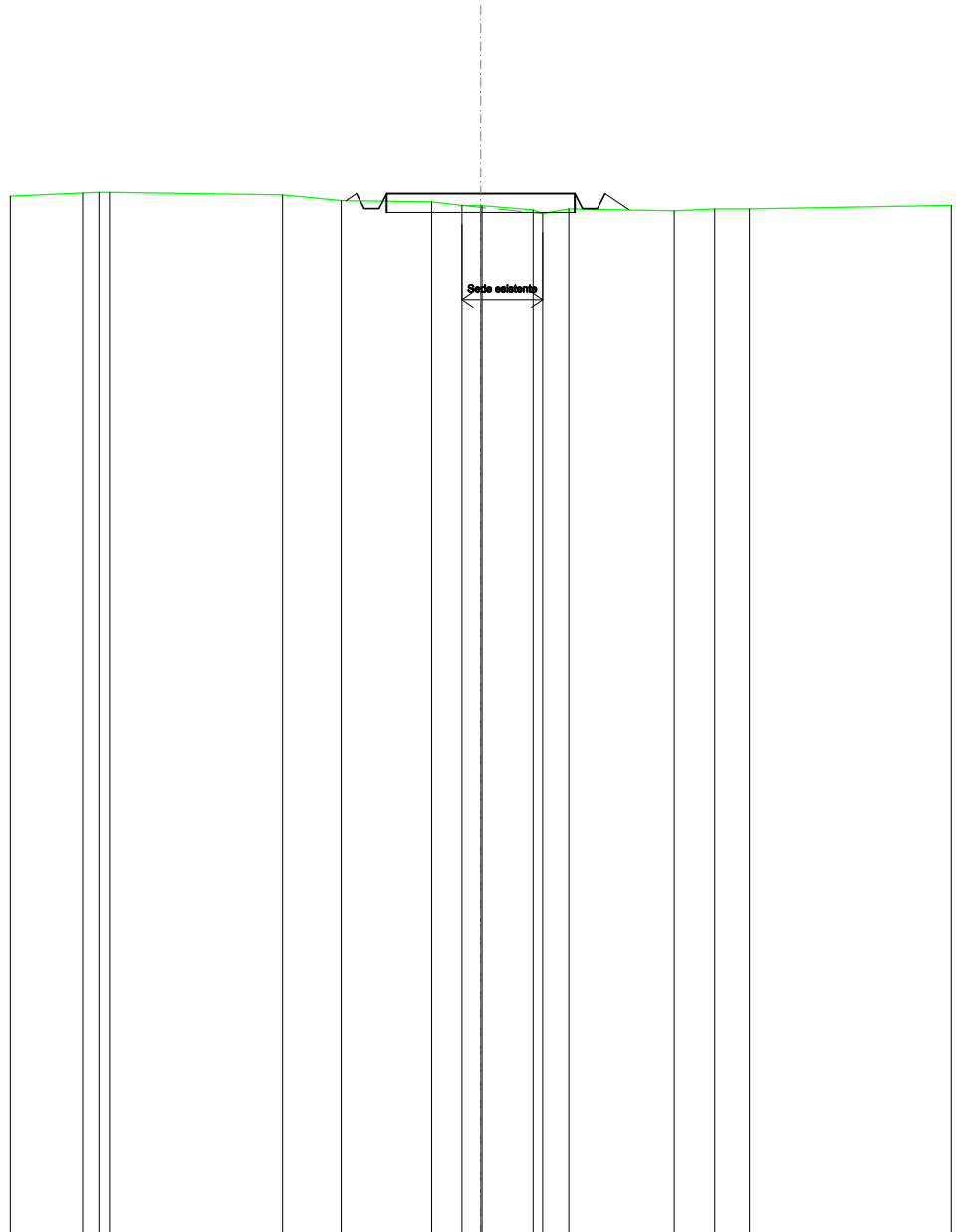
SCALA 1:200

QT.RIF. 390,000

QUOTE TERRENO			417,92	417,94	417,88		417,76	417,65	417,66	417,77	417,73		417,85		417,80	417,77
DIST.PARZIALI TERRENO			0,91	1,21	2,57	1,23	0,49	1,49	2,20	2,94	1,14					
QUOTE PROGETTO					417,86	418,25	417,85	417,85	418,25	417,85	418,25	417,85	418,25	417,85		
DIST. PARZIALI PROGETTO					0,59				5,00				0,60			

SCAVI E BONIFICHE	
FOSSO	0,100 m ²
RILEVATI	
RILEVATO	0,005 m ²
SOVRASTRUTTURA STRADALE	
CASSONETTO	5,000 m
MANUFATTI	
SCAVO PER PIATTAFORMA	0,844 m ²
RILEVATO PER SCARPATE	0,273 m ²

SEZIONE N.: 89
 QT. PROGETTO: 417,654
 DIST.PROG.: 2200,000
 DIST.PREC.: 25,000
 DIST.SUCC.: 25,000



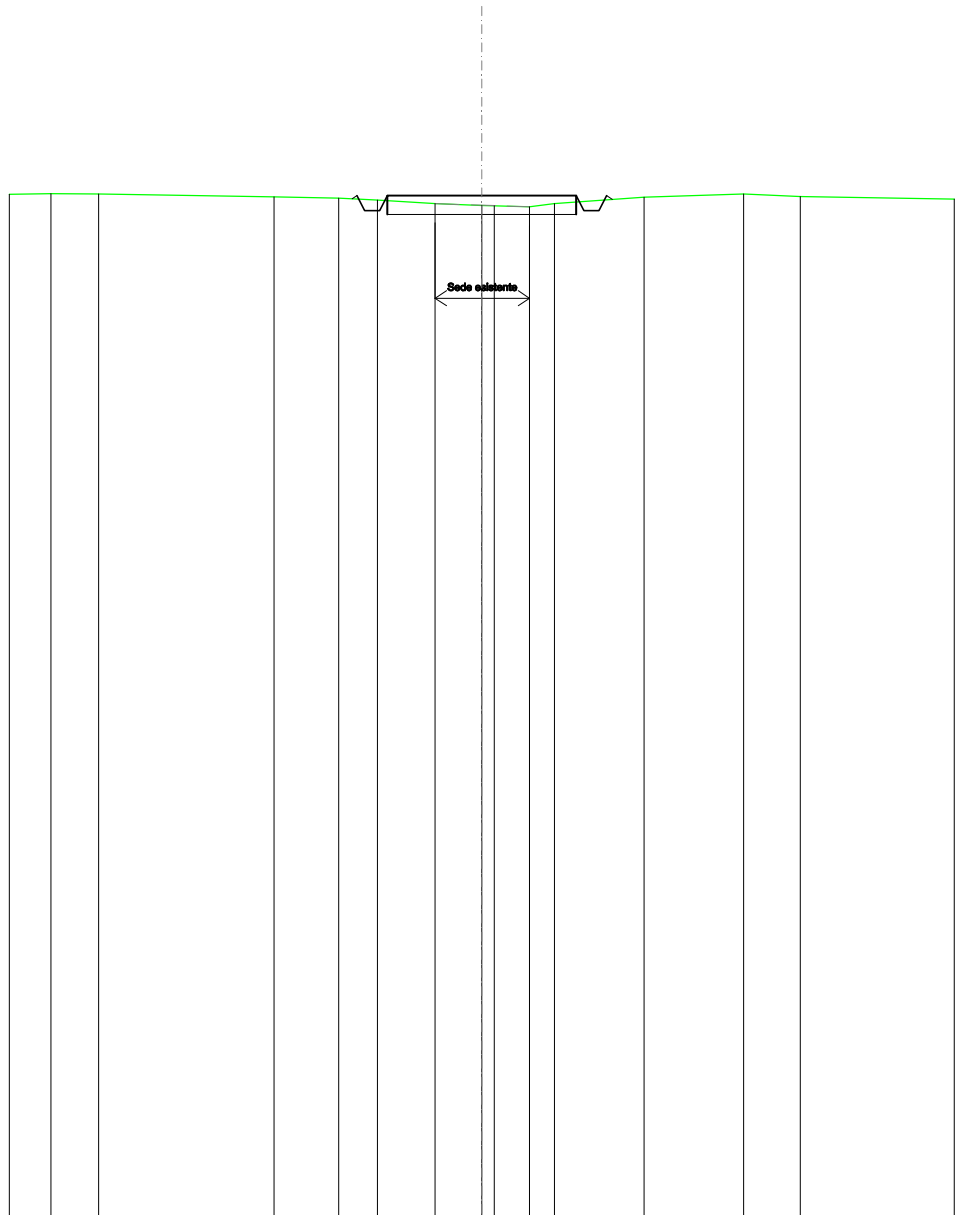
SCALA 1:200

QT.RIF. 390,000

QUOTE TERRENO	417,67 417,69 417,69	417,62	417,47	417,43	417,34 417,34 417,34	417,22 417,12 417,25	417,20	417,25	417,25
DIST.PARZIALI TERRENO	4,60	1,56	2,40	0,80 0,50	1,35	0,89	2,80	1,08	0,92
QUOTE PROGETTO			417,46 417,65 417,25 417,25 417,65	417,65	417,65	417,65 417,25 417,25 417,65 417,22			
DIST. PARZIALI PROGETTO				5,00		0,65			

SCAVI E BONIFICHE	
FOSSO	0,290 m ²
SOVRASTRUTTURA STRADALE	
CASSONETTO	5,000 m
MANUFATTI	
SCAVO PER PIATTAFORMA	1,342 m ²
RILEVATO PER SCARPATE	0,033 m ²

SEZIONE N.: 90
 QT. PROGETTO: 417,048
 DIST.PROG.: 2225,000
 DIST.PREC.: 25,000
 DIST.SUCC.: 25,000



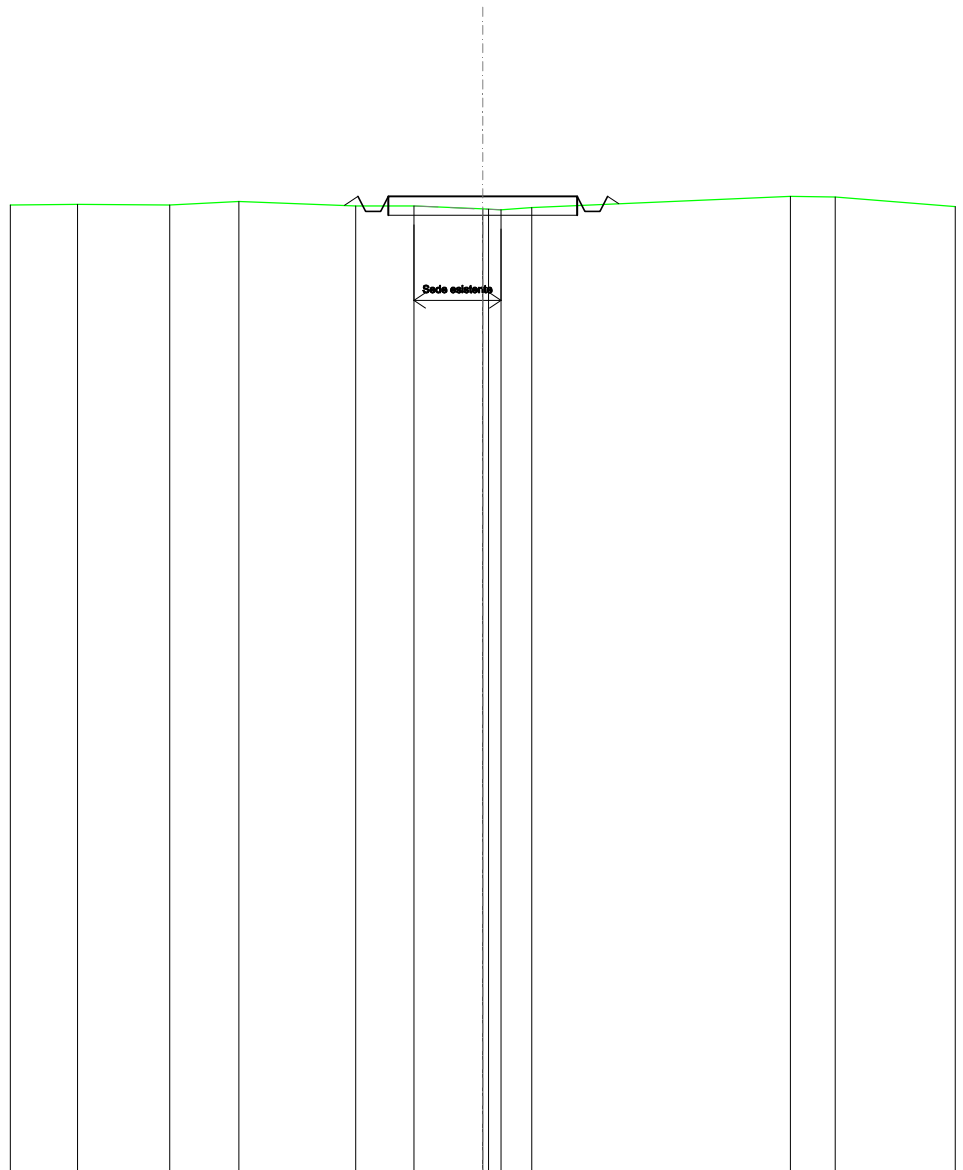
SCALA 1:200

QT.RIF. 390,000

QUOTE TERRENO	417,10	417,09		417,01	416,98	416,93	416,83	416,78	416,77	416,75	416,84	417,00	417,09	417,02
DIST.PARZIALI TERRENO	1,28	4,64		1,71	1,03	1,52	1,23	0,83	0,88	2,37	2,63	1,50		
QUOTE PROGETTO					416,96	417,05	416,65	417,05	416,65	417,05	416,65	417,05	416,94	
DIST. PARZIALI PROGETTO							5,00							

SCAVI E BONIFICHE	
FOSSO	0,155 m ²
SOVRASTRUTTURA STRADALE	
CASSONETTO	5,000 m
MANUFATTI	
SCAVO PER PIATTAFORMA	1,038 m ²
RILEVATO PER SCARPATE	0,133 m ²

SEZIONE N.: 92
 QT. PROGETTO: 415,835
 DIST.PROG.: 2275,000
 DIST.PREC.: 25,000
 DIST.SUCC.: 25,000



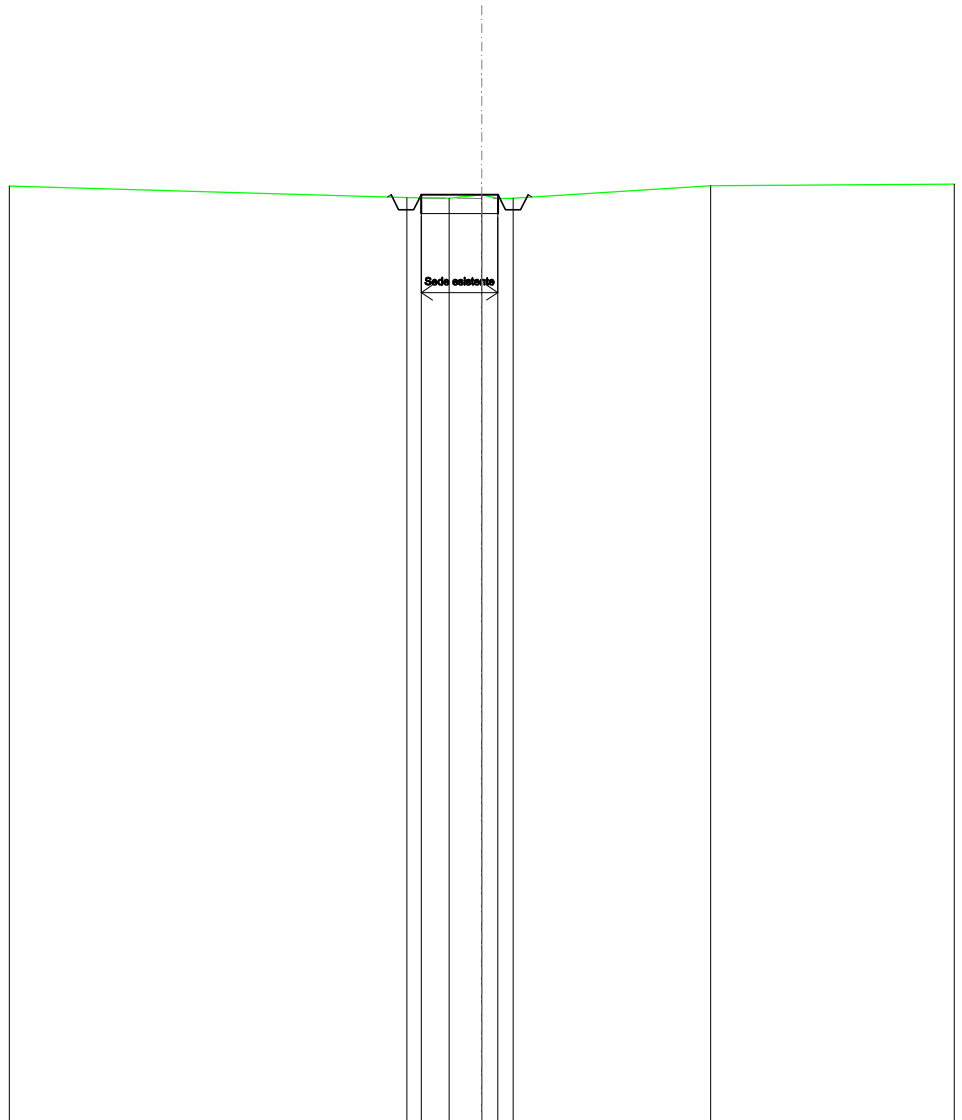
SCALA 1:200

QT.RIF. 390,000

QUOTE TERRENO	415,62	415,61	415,70	415,59	415,58	415,50	415,50	415,48	415,54	415,84	415,82
DIST.PARZIALI TERRENO	2,44	1,82	3,09	1,54	1,82	0,81	6,84	1,18			
QUOTE PROGETTO				415,60	415,84	415,44	415,84	415,44	415,84	415,84	415,84
DIST. PARZIALI PROGETTO						5,00					

SCAVI E BONIFICHE	
FOSSO	0,355 m ²
SOVRASTRUTTURA STRADALE	
CASSONETTO	2,028 m
MANUFATTI	
SCAVO PER PIATTAFORMA	0,883 m ²
RILEVATO PER SCARPATE	0,013 m ²

SEZIONE N.: 94
 QT. PROGETTO: 414,559
 DIST.PROG.: 2322,197
 DIST.PREC.: 22,197



SCALA 1:200

QT.RIF. 390,000

QUOTE TERRENO	414,48 414,47 414,46 414,56 414,45 414,47	414,80
DIST.PARZIALI TERRENO	0,74 0,88	5,23
QUOTE PROGETTO	414,50 414,56 414,16 414,56 414,56 414,16 414,56 414,50	
DIST. PARZIALI PROGETTO	2,03	