

Regione
Sicilia



Provincia di
Catania



Committente:

CALTA WIND S.r.l.
Piazza Europa,14
87100 Cosenza

Documento:

PROGETTO DEFINITIVO

Titolo del Progetto:

PARCO EOLICO "CALTAGIRONE"

Elaborato:

Sezioni trasversali Asse 11_AD

PROGETTO	DISCIPLINA	AMBITO	TIPO ELABORATO	PROGRESSIVO	SCALA
W-CAL	P	VB	SZ	10	1:200
NOME FILE:	W-CAL-P-VB-SZ-10_Sezioni trasversali Asse 11_AD				

Progettazione:



Ing. Saverio Pagliuso

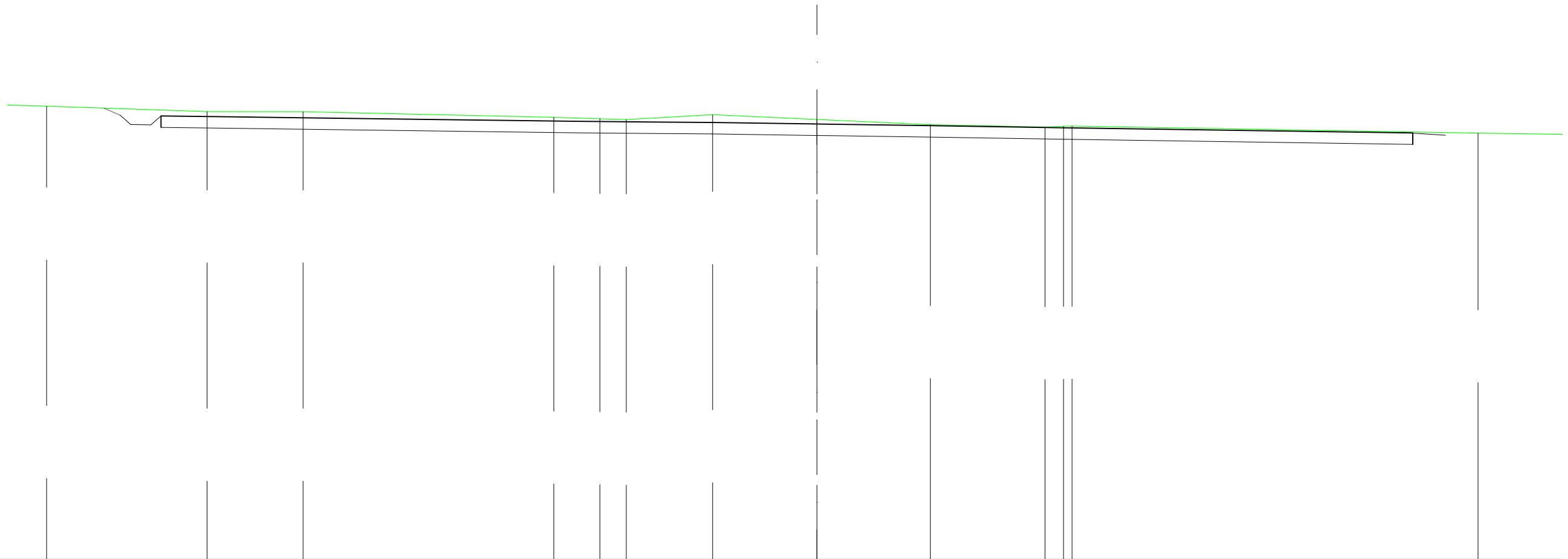
Ing. Mario Francesco Perri

Ing. Giorgio Salatino

Rev:	Prima Emissione	Descrizione Revisione	Redatto	Controllato	Approvato
00	07/2023	PRIMA EMISSIONE	GEMSA PRO	GEMSA PRO	CALTA WIND S.r.l.

SCAVI E BONIFICHE	
FOSSO	1,135 m ²
SOVRASTRUTTURA STRADALE	
CASSONETTO	52,166 m
MANUFATTI	
SCAVO PER PIATTAFORMA	33,267 m ²
SCAVO PER PARETI TRINCEA	0,098 m ²

SEZIONE N.: 1
 QT. PROGETTO: 419,196
 DIST.PROG.: 0,000
 DIST.SUCC.: 25,000



SCALA 1:200

QT.RIF. 400,000

QUOTE TERRENO	419,78		419,54	419,54		419,29	419,23	419,19	419,40	419,20	418,97	418,87	418,90	418,91		418,60								
DIST.PARZIALI TERRENO		7,00	4,19		10,94	2,01	1,15	3,77	4,55	4,95	5,00	0,81			17,72									
QUOTE PROGETTO		419,69	419,39	419,21	418,98	418,96	419,35	419,31	419,29	419,19	419,12	419,08	419,07	419,03	419,00	419,20	419,20	419,20	418,99	418,93	418,83	418,61	418,60	418,51
DIST. PARZIALI PROGETTO		0,70	0,89												54,62							1,37		

SCAVI E BONIFICHE	
FOSSO	0,418 m ²
SOVRASTRUTTURA STRADALE	
CASSONETTO	9,401 m
MANUFATTI	
SCAVO PER PIATTAFORMA	3,165 m ²
SCAVO PER PARETI TRINCEA	0,015 m ²
RILEVATO PER SCARPATE	0,102 m ²

SEZIONE N.: 2
 QT. PROGETTO: 420,071
 DIST.PROG.: 25,000
 DIST.PREC.: 25,000
 DIST.SUCC.: 25,000

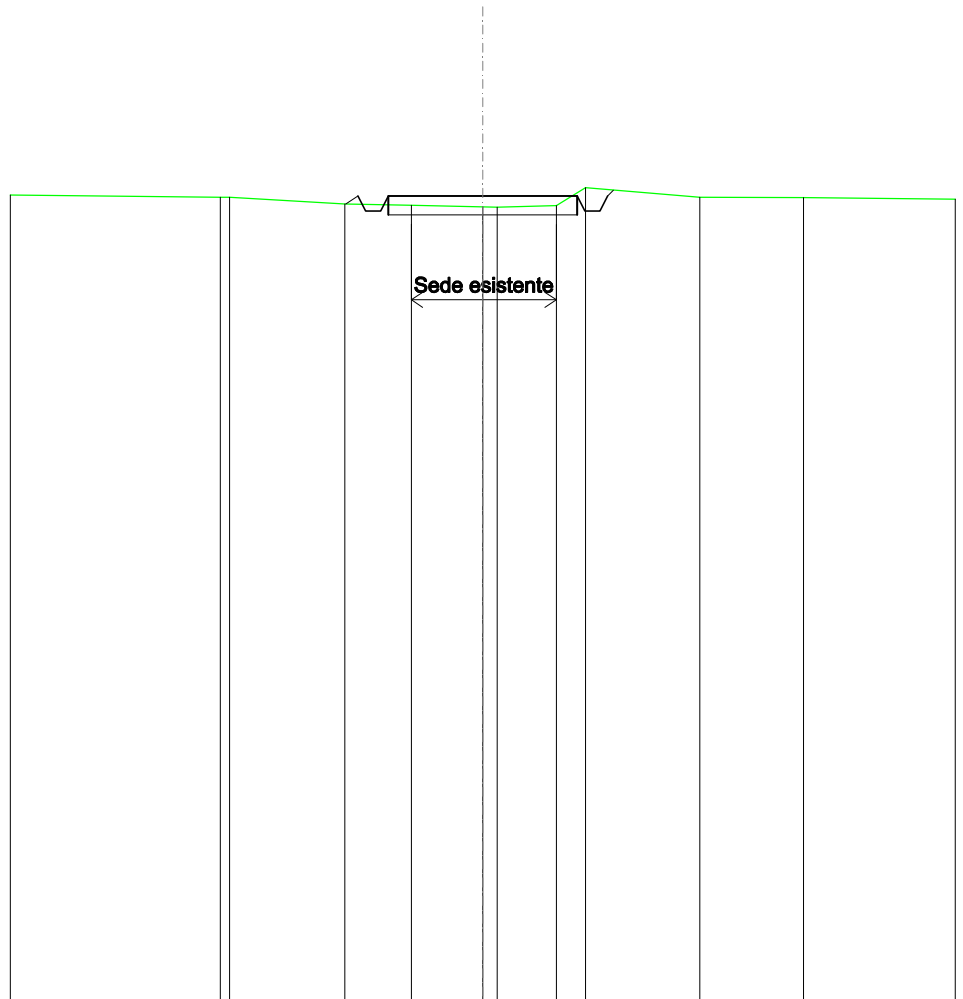
SCALA 1:200

QT.RIF. 400,000

QUOTE TERRENO	420,18	420,13		419,83	419,79	419,74	419,75	419,79		420,04	420,03				
DIST.PARZIALI TERRENO	1,81		6,65		1,92	2,25	1,11		5,34		1,14				
QUOTE PROGETTO		420,10	419,94	419,54	419,55	419,95	419,99		420,04	420,07	420,07	419,67	419,67	420,07	419,80
DIST. PARZIALI PROGETTO						9,40									

SCAVI E BONIFICHE	
FOSSO	0,466 m ²
SOVRASTRUTTURA STRADALE	
CASSONETTO	5,000 m
MANUFATTI	
SCAVO PER PIATTAFORMA	1,255 m ²
SCAVO PER PARETI TRINCEA	0,013 m ²
RILEVATO PER SCARPATE	0,062 m ²

SEZIONE N.: 3
 QT. PROGETTO: 421,324
 DIST.PROG.: 50,000
 DIST.PREC.: 25,000
 DIST.SUCC.: 25,000



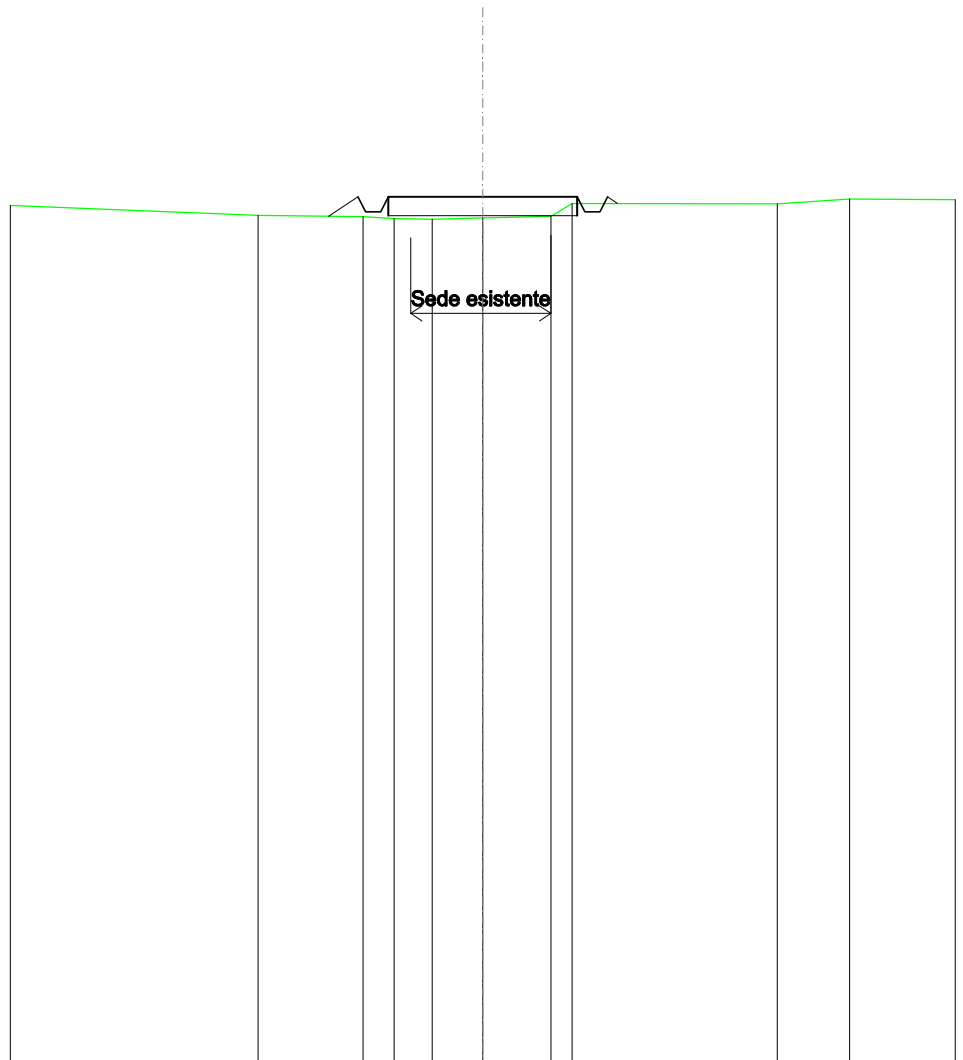
SCALA 1:200

QT.RIF. 400,000

QUOTE TERRENO	421,28	421,28	421,11	421,07	421,04	421,03	421,07	421,54	421,29	421,28	
DIST.PARZIALI TERRENO		3,05	1,76	1,89	1,57	0,77	3,02	2,74			
QUOTE PROGETTO			421,32	420,92	420,92	421,32	421,32	421,32	420,92	421,32	421,48
DIST. PARZIALI PROGETTO					5,00						

SCAVI E BONIFICHE	
FOSSO	0,114 m ²
RILEVATI	
RILEVATO	0,278 m ²
SOVRASTRUTTURA STRADALE	
CASSONETTO	5,000 m
MANUFATTI	
SCAVO PER PIATTAFORMA	0,131 m ²
RILEVATO PER SCARPATE	0,441 m ²

SEZIONE N.: 4
 QT. PROGETTO: 422,916
 DIST.PROG.: 75,000
 DIST.PREC.: 25,000
 DIST.SUCC.: 25,000



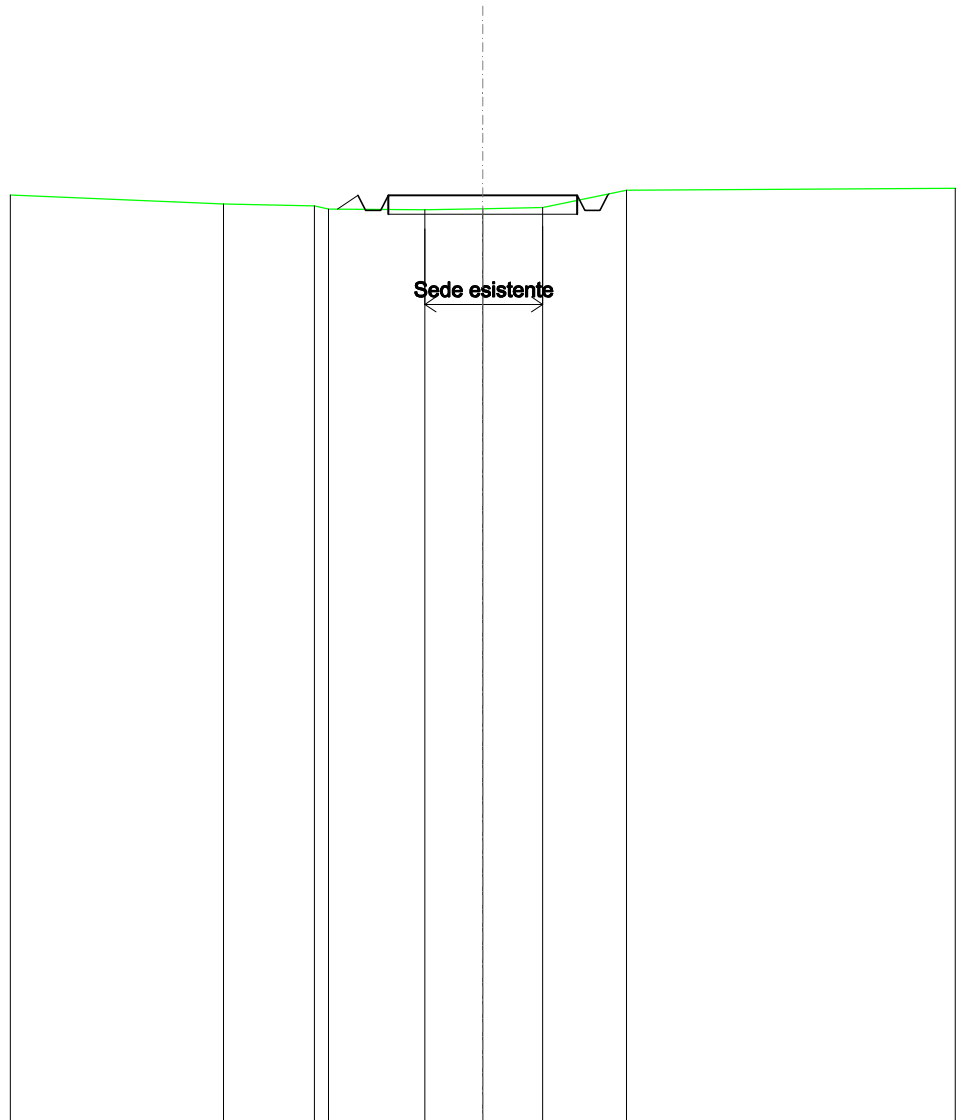
SCALA 1:200

QT.RIF. 400,000

QUOTE TERRENO		422,42		422,39	422,34	422,32	422,35	422,40	422,74		422,73	422,86
DIST.PARZIALI TERRENO			2,78	0,82	1,01	1,34	1,80	0,86		5,43	1,91	
QUOTE PROGETTO			422,40	422,92	422,52	422,92	422,92	422,92	422,92	422,52	422,92	422,74
DIST. PARZIALI PROGETTO			0,78				5,00					

SCAVI E BONIFICHE	
FOSSO	0,216 m ²
SOVRASTRUTTURA STRADALE	
CASSONETTO	5,000 m
MANUFATTI	
SCAVO PER PIATTAFORMA	0,826 m ²
SCAVO PER PARETI TRINCEA	0,001 m ²
RILEVATO PER SCARPATE	0,174 m ²

SEZIONE N.: 5
 QT. PROGETTO: 424,539
 DIST.PROG.: 100,000
 DIST.PREC.: 25,000
 DIST.SUCC.: 25,000



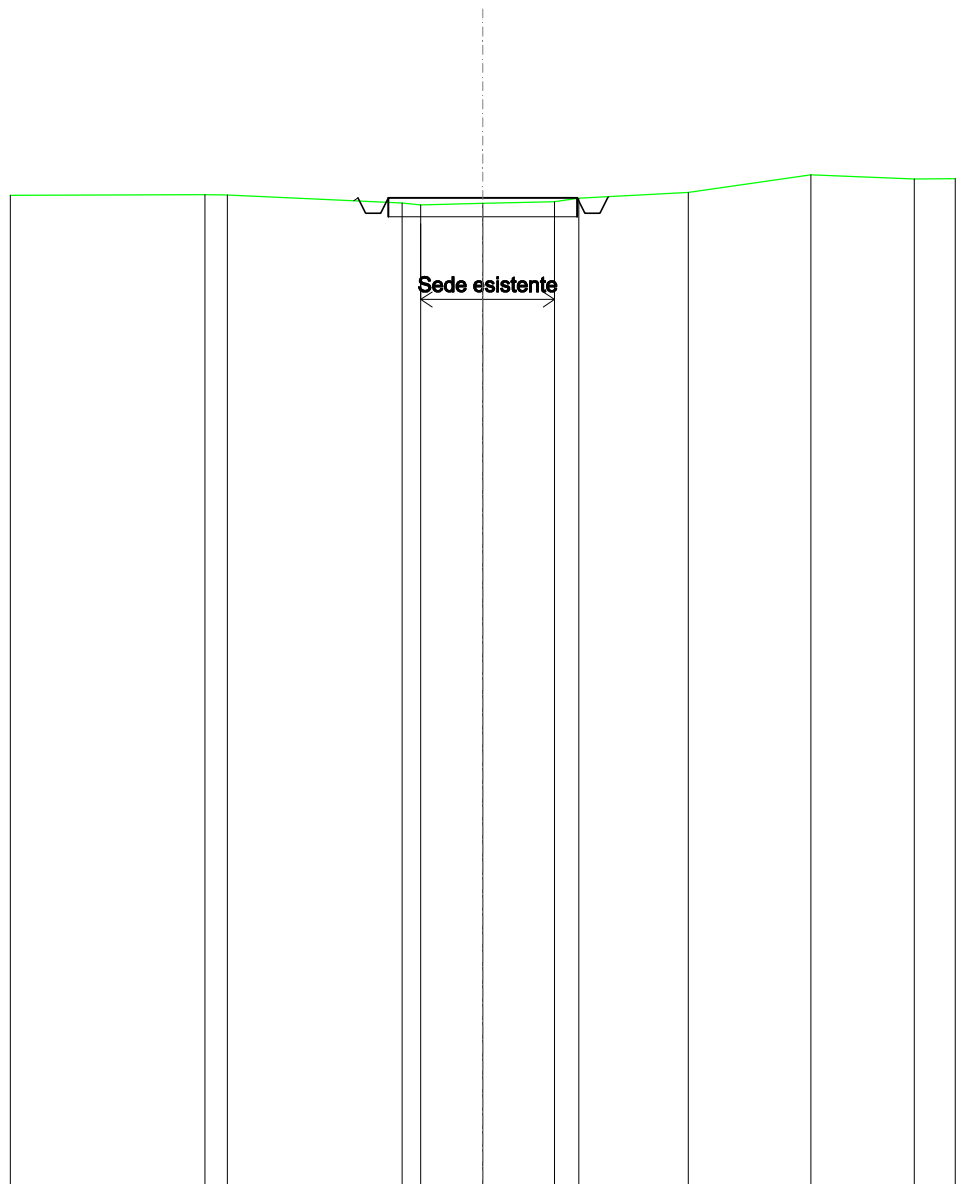
SCALA 1:200

QT.RIF. 400,000

QUOTE TERRENO	424,31	424,26 424,18	424,15	424,19	424,22	424,68
DIST.PARZIALI TERRENO	2,40	2,55	1,53	1,59	2,21	
QUOTE PROGETTO		424,17 424,54 424,14 424,14 424,54	424,54		424,54 424,14 424,14 424,54	424,58
DIST. PARZIALI PROGETTO		0,55	5,00			

SCAVI E BONIFICHE	
FOSSO	0,417 m ²
SOVRASTRUTTURA STRADALE	
CASSONETTO	5,000 m
MANUFATTI	
SCAVO PER PIATTAFORMA	1,841 m ²
SCAVO PER PARETI TRINCEA	0,001 m ²
RILEVATO PER SCARPATE	0,009 m ²

SEZIONE N.: 6
 QT. PROGETTO: 426,162
 DIST.PROG.: 125,000
 DIST.PREC.: 25,000
 DIST.SUCC.: 25,000



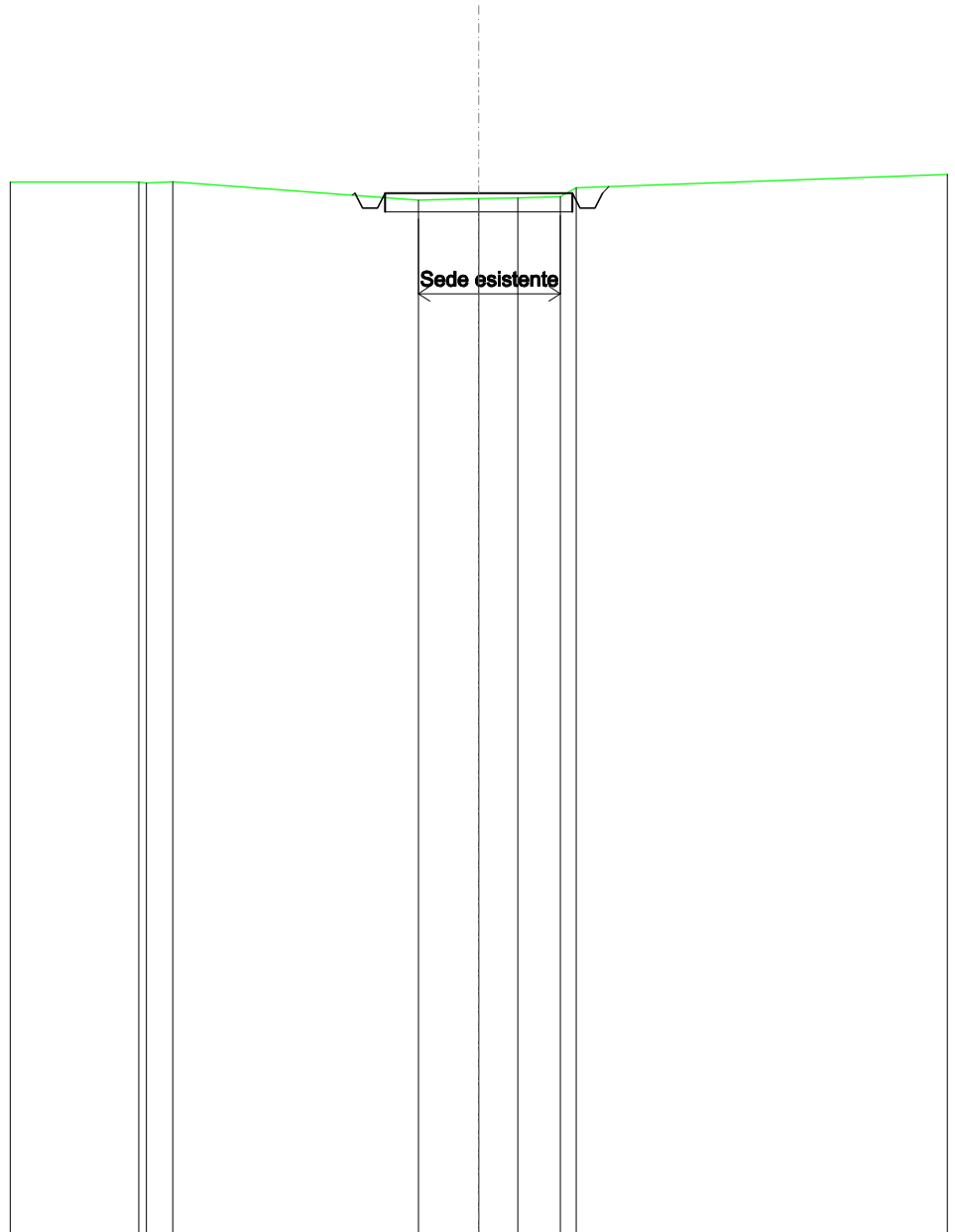
SCALA 1:200

QT.RIF. 400,000

QUOTE TERRENO	426,25	426,24	426,03	426,02	426,06	426,16	426,31	426,78	426,66
DIST.PARZIALI TERRENO	0,80	4,62	0,49	1,64	1,90	0,84	2,89	3,25	2,73
QUOTE PROGETTO			426,09	426,16	426,16	426,16	426,16	426,16	426,20
DIST. PARZIALI PROGETTO					5,00				

SCAVI E BONIFICHE	
FOSSO	0,533 m ²
SOVRASTRUTTURA STRADALE	
CASSONETTO	5,000 m
MANUFATTI	
SCAVO PER PIATTAFORMA	1,819 m ²
SCAVO PER PARETI TRINCEA	0,015 m ²
RILEVATO PER SCARPATE	0,007 m ²

SEZIONE N.: 7
 QT. PROGETTO: 427,786
 DIST.PROG.: 150,000
 DIST.PREC.: 25,000
 DIST.SUCC.: 25,000



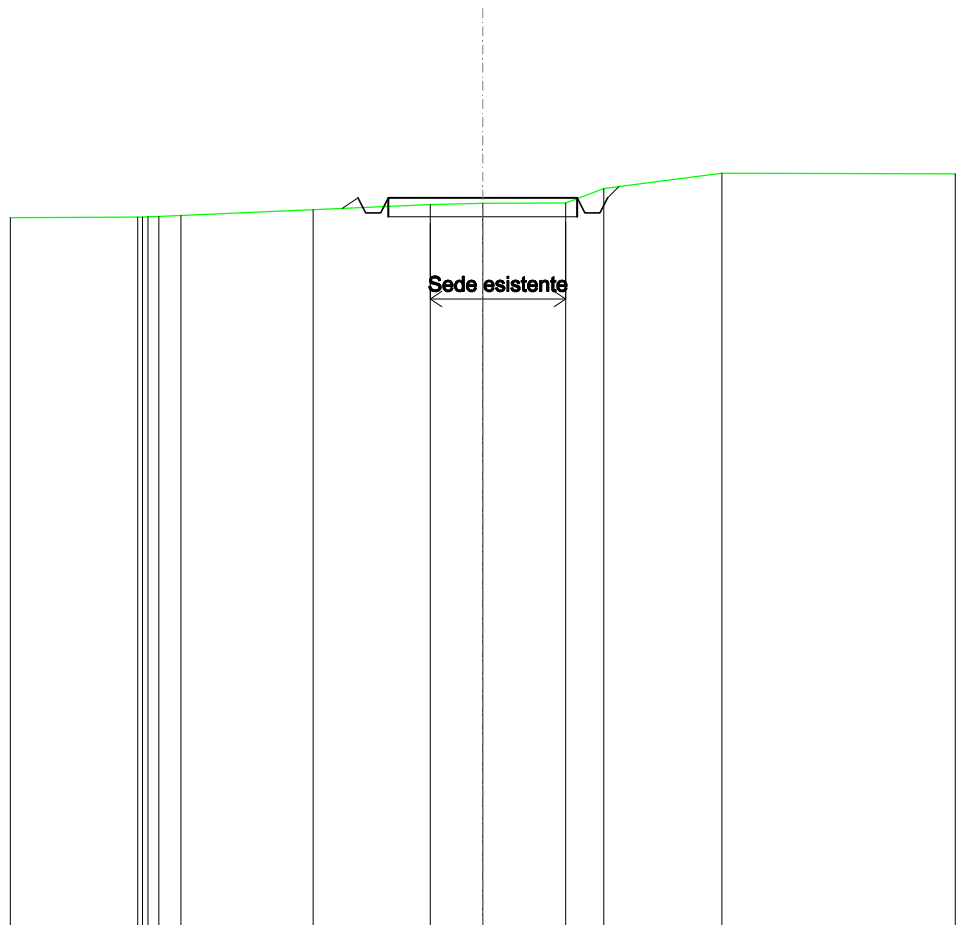
SCALA 1:200

QT.RIF. 400,000

QUOTE TERRENO	428,08 428,06 428,09		427,60	427,64	427,66	427,69 427,93
DIST.PARZIALI TERRENO	0,70	6,55	1,61	1,04	1,13	
QUOTE PROGETTO			427,73 427,79 427,39 427,39 427,79	427,79		427,79 427,39 427,79 427,96
DIST. PARZIALI PROGETTO				5,00		

SCAVI E BONIFICHE	
FOSSO	0,418 m ²
SOVRASTRUTTURA STRADALE	
CASSONETTO	5,000 m
MANUFATTI	
SCAVO PER PIATTAFORMA	1,722 m ²
SCAVO PER PARETI TRINCEA	0,038 m ²
RILEVATO PER SCARPATE	0,085 m ²

SEZIONE N.: 8
 QT. PROGETTO: 429,317
 DIST.PROG.: 175,000
 DIST.PREC.: 25,000
 DIST.SUCC.: 25,000



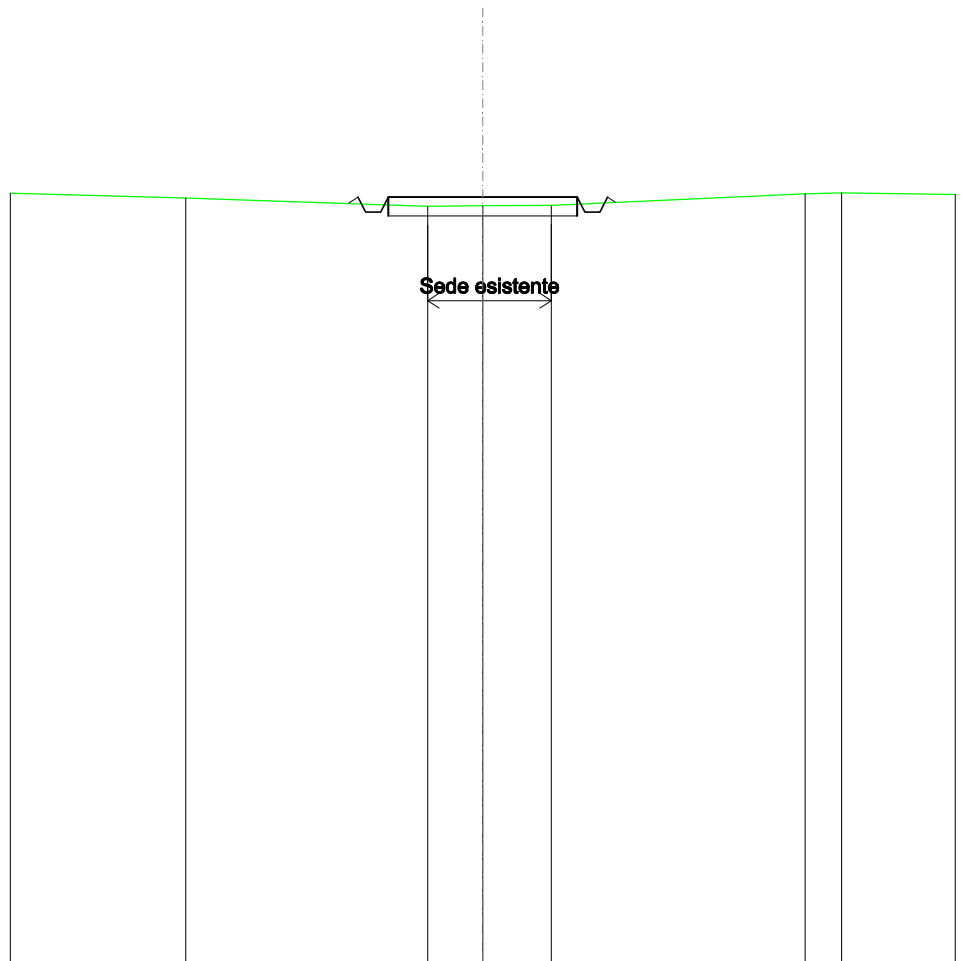
SCALA 1:200

QT.RIF. 410,000

QUOTE TERRENO	428,81	428,81	428,82	428,82	428,85	428,85	429,00	429,14	429,17	429,18	429,56	429,97	
DIST.PARZIALI TERRENO	0,59	3,49	3,10	1,39	2,19	1,02	3,12						
QUOTE PROGETTO			429,04	429,32	428,92	428,92	429,32	429,32	429,32	429,32	428,92	429,32	429,61
DIST. PARZIALI PROGETTO							5,00						

SCAVI E BONIFICHE	
FOSSO	0,224 m ²
SOVRASTRUTTURA STRADALE	
CASSONETTO	5,000 m
MANUFATTI	
SCAVO PER PIATTAFORMA	1,375 m ²
RILEVATO PER SCARPATE	0,072 m ²

SEZIONE N.: 9
 QT. PROGETTO: 430,288
 DIST.PROG.: 200,000
 DIST.PREC.: 25,000
 DIST.SUCC.: 25,000



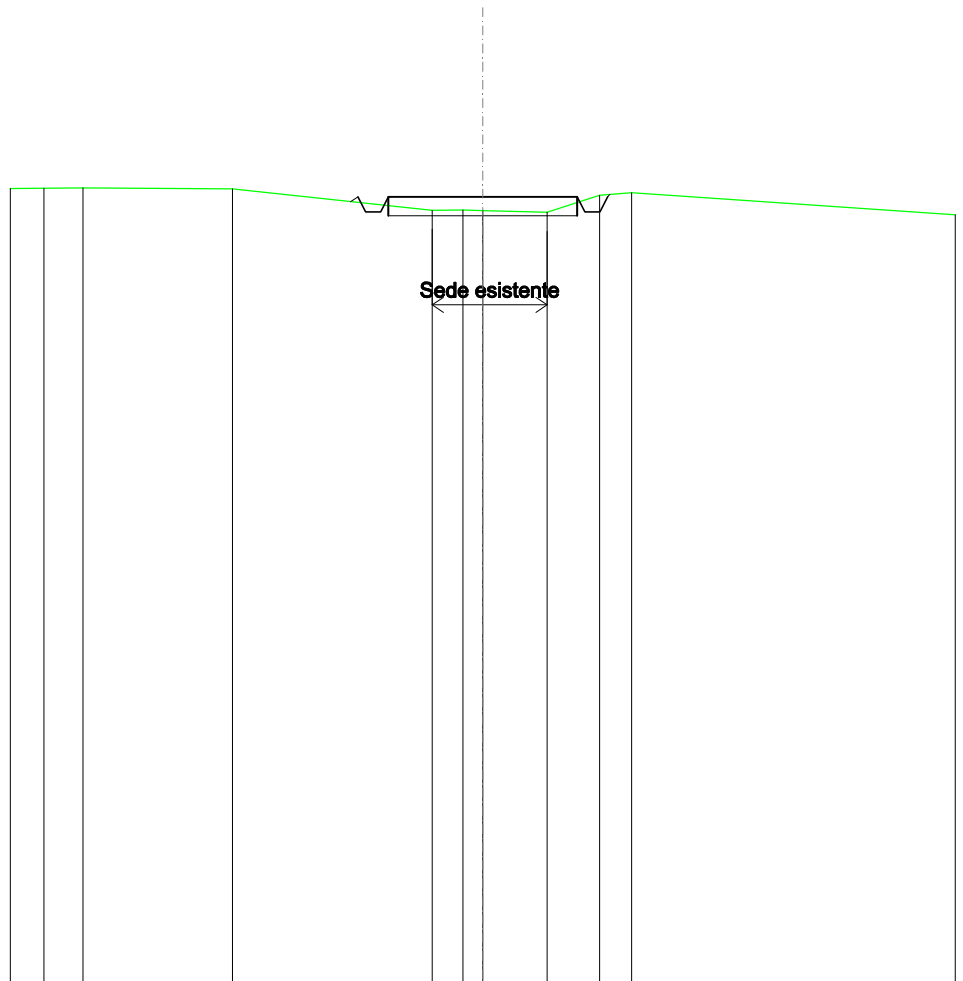
SCALA 1:200

QT.RIF. 410,000

QUOTE TERRENO	430,27	430,05	430,06	430,07	430,38	430,40
DIST.PARZIALI TERRENO	6,40	1,45	1,81	6,71	0,98	
QUOTE PROGETTO	430,12 430,29 429,89 429,89 430,29	430,29	430,29	430,29 429,89 429,89 430,29 430,15		
DIST. PARZIALI PROGETTO		5,00				

SCAVI E BONIFICHE	
FOSSO	0,327 m ²
SOVRASTRUTTURA STRADALE	
CASSONETTO	5,000 m
MANUFATTI	
SCAVO PER PIATTAFORMA	0,782 m ²
SCAVO PER PARETI TRINCEA	0,002 m ²
RILEVATO PER SCARPATE	0,039 m ²

SEZIONE N.: 10
 QT. PROGETTO: 430,826
 DIST.PROG.: 225,000
 DIST.PREC.: 25,000
 DIST.SUCC.: 25,000



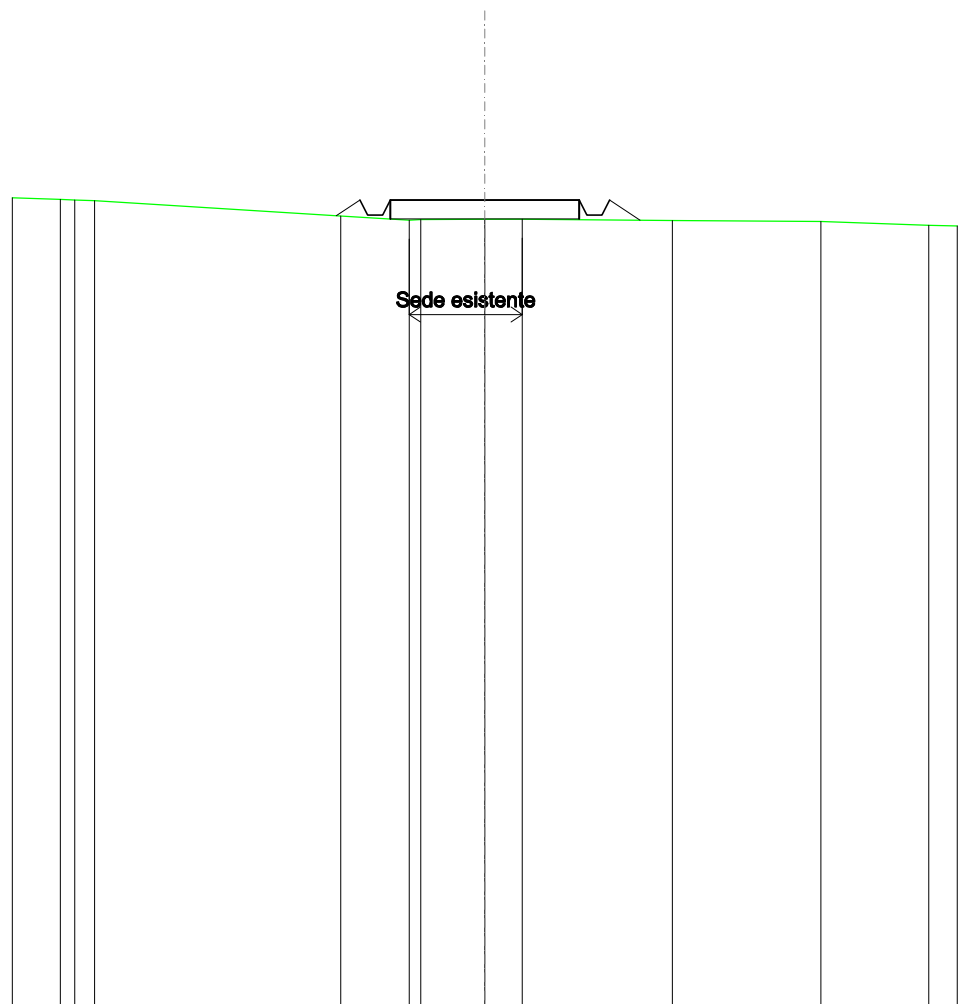
SCALA 1:200

QT.RIF. 410,000

QUOTE TERRENO	431,05	431,06	431,03	430,47	430,47	430,46	430,41	430,87	430,93		
DIST.PARZIALI TERRENO	1,03	3,96	5,28	0,82	0,52	1,70	1,39	0,84			
QUOTE PROGETTO				430,70	430,63	430,43	430,83	430,83	430,43	430,83	430,89
DIST. PARZIALI PROGETTO						5,00					

RILEVATI	
RILEVATO	0,075 m ²
SOVRASTRUTTURA STRADALE	
CASSONETTO	5,000 m
MANUFATTI	
RILEVATO PER SCARPATE	0,679 m ²

SEZIONE N.: 11
 QT. PROGETTO: 431,349
 DIST.PROG.: 250,000
 DIST.PREC.: 25,000
 DIST.SUCC.: 25,000



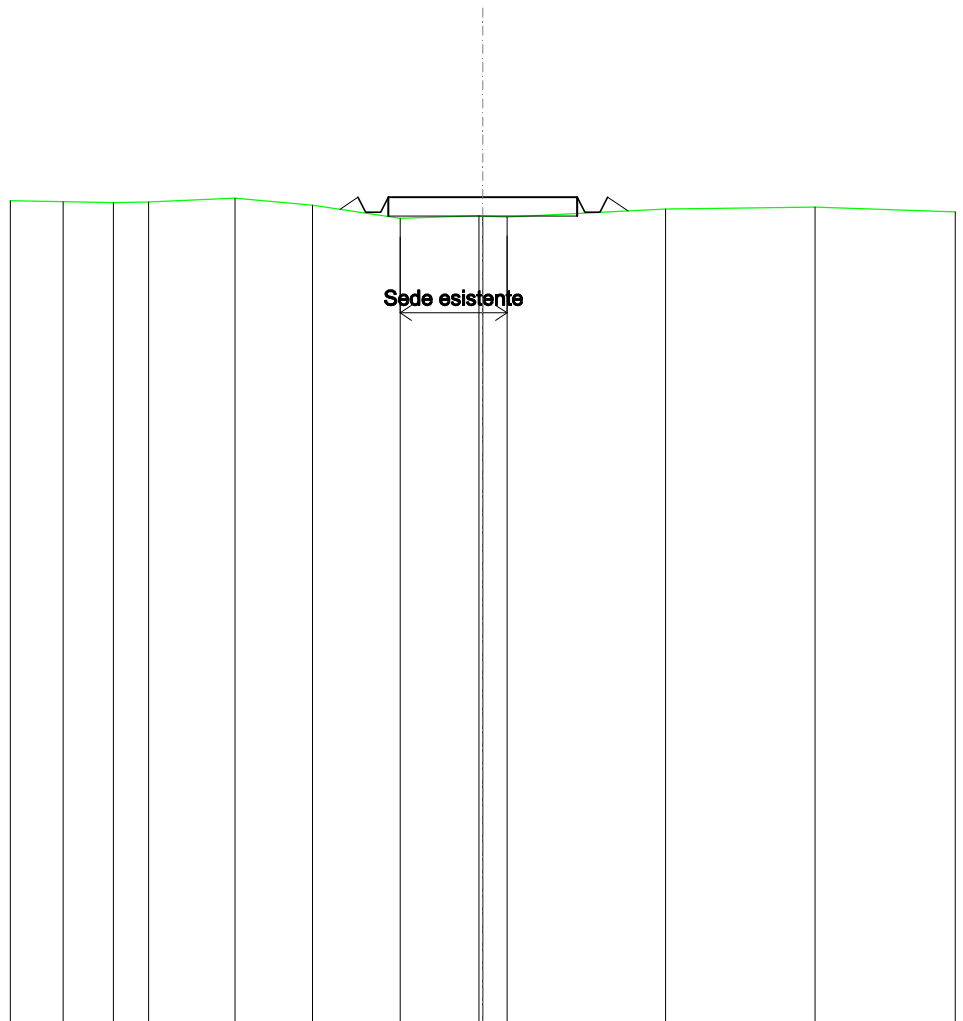
SCALA 1:200

QT.RIF. 410,000

QUOTE TERRENO	431,37 431,35 431,33	430,92	430,82 430,83	430,84 430,84	430,80	430,78	430,68
DIST.PARZIALI TERRENO	0,63 6,51	1,81	1,69	0,99	3,97	3,93	2,86
QUOTE PROGETTO		430,93 431,35 430,95 431,35	431,35	431,35	431,35 430,95 431,35 430,81		
DIST. PARZIALI PROGETTO		0,63 5,00			0,80		

RILEVATI	
RILEVATO	0,082 m ²
SOVRASTRUTTURA STRADALE	
CASSONETTO	5,000 m
MANUFATTI	
SCAVO PER PIATTAFORMA	0,051 m ²
RILEVATO PER SCARPATE	0,408 m ²

SEZIONE N.: 12
 QT. PROGETTO: 431,873
 DIST.PROG.: 275,000
 DIST.PREC.: 25,000
 DIST.SUCC.: 25,000



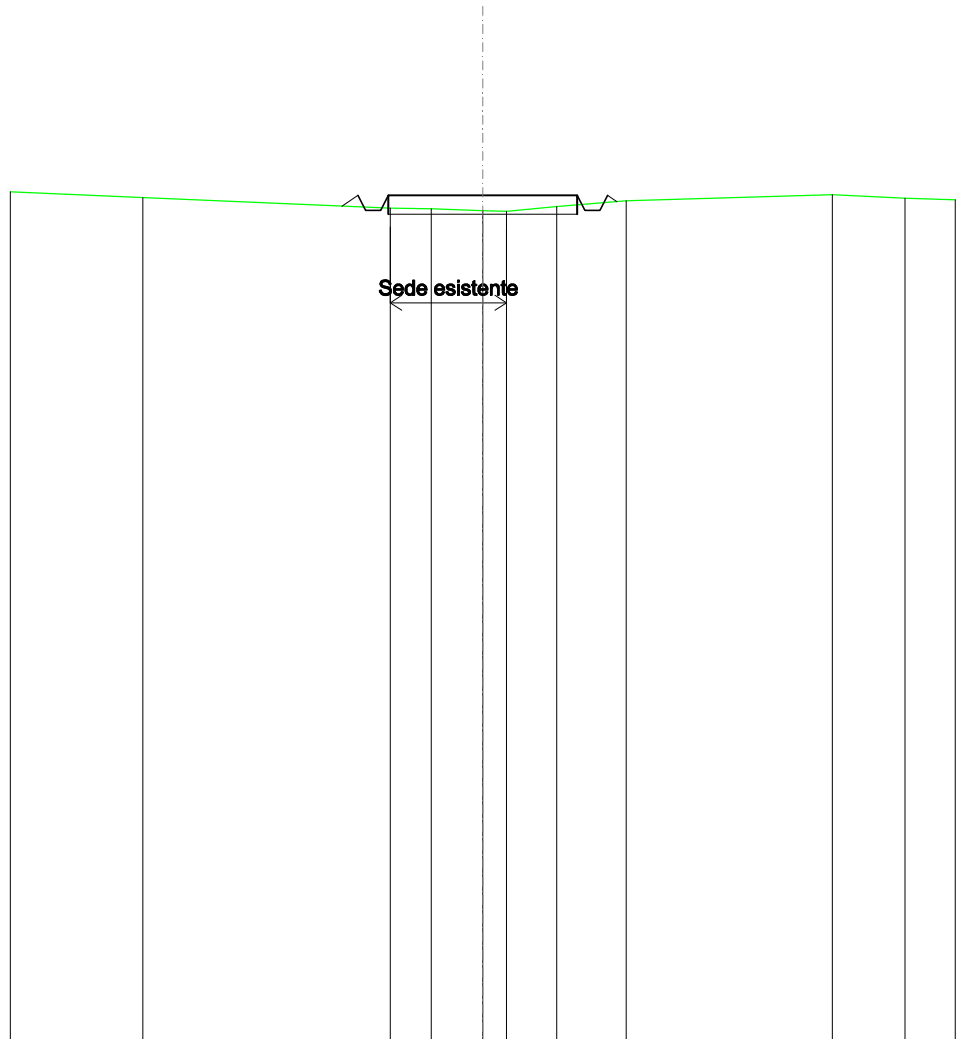
SCALA 1:200

QT.RIF. 410,000

QUOTE TERRENO	431,76	431,73	431,75	431,85	431,67	431,31	431,38	431,37	431,35	431,56	431,61
DIST.PARZIALI TERRENO	1,33	0,84	2,28	2,04	2,32	2,09	0,64	4,19	3,96		
QUOTE PROGETTO					431,55	431,87	431,47	431,47	431,87	431,51	
DIST. PARZIALI PROGETTO							5,00				

SCAVI E BONIFICHE	
FOSSO	0,124 m ²
SOVRASTRUTTURA STRADALE	
CASSONETTO	5,000 m
MANUFATTI	
SCAVO PER PIATTAFORMA	0,697 m ²
RILEVATO PER SCARPATE	0,164 m ²

SEZIONE N.: 13
 QT. PROGETTO: 432,397
 DIST.PROG.: 300,000
 DIST.PREC.: 25,000
 DIST.SUCC.: 25,000



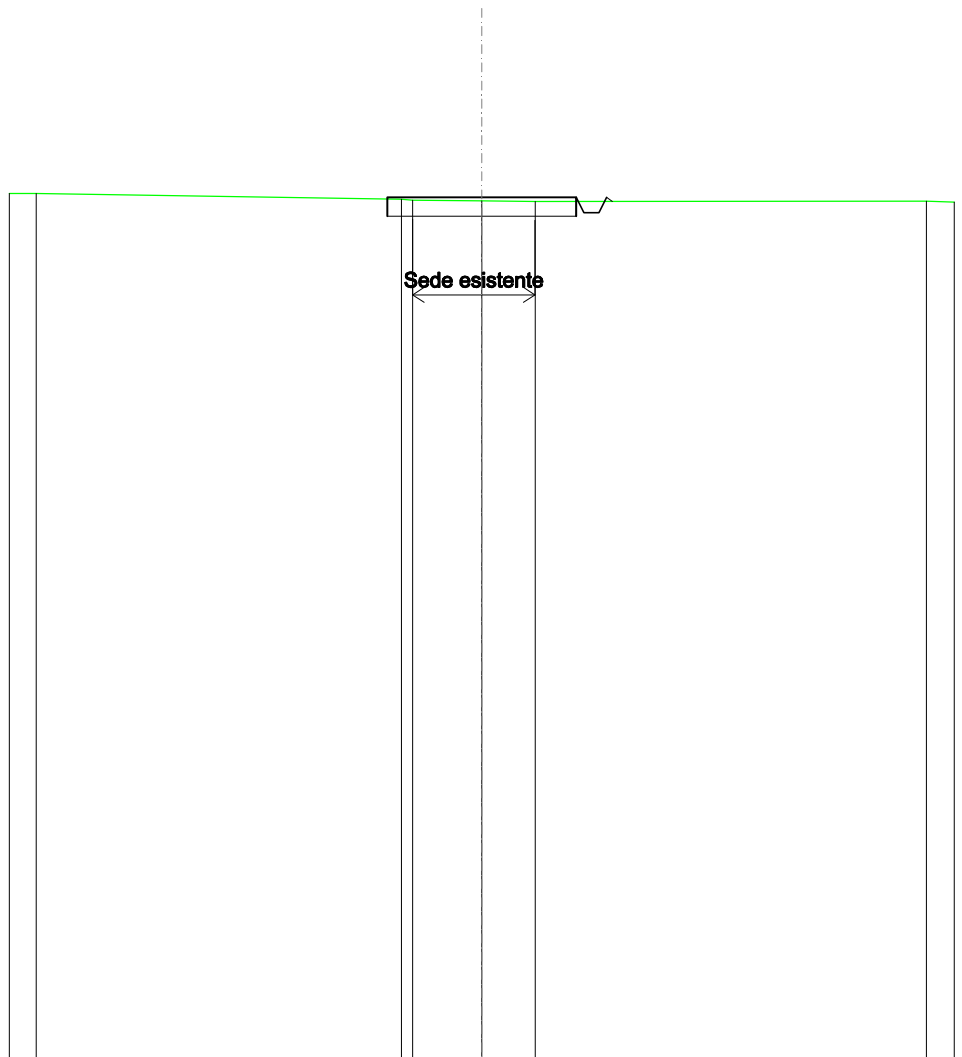
SCALA 1:200

QT.RIF. 410,000

QUOTE TERRENO	432,34		432,06	432,04	431,99	431,97	432,10	432,25	432,41	432,32
DIST.PARZIALI TERRENO		6,55	1,08	1,37	0,68	1,33	1,84	5,45	1,93	
QUOTE PROGETTO			432,11	432,40	432,00	432,00	432,40	432,00	432,40	432,23
DIST. PARZIALI PROGETTO					5,00					

SCAVI E BONIFICHE	
FOSSO	0,161 m ²
SOVRASTRUTTURA STRADALE	
CASSONETTO	5,000 m
MANUFATTI	
SCAVO PER PIATTAFORMA	2,051 m ²
RILEVATO PER SCARPATE	0,014 m ²

SEZIONE N.: 14
 QT. PROGETTO: 432,818
 DIST.PROG.: 325,000
 DIST.PREC.: 25,000
 DIST.SUCC.: 25,000



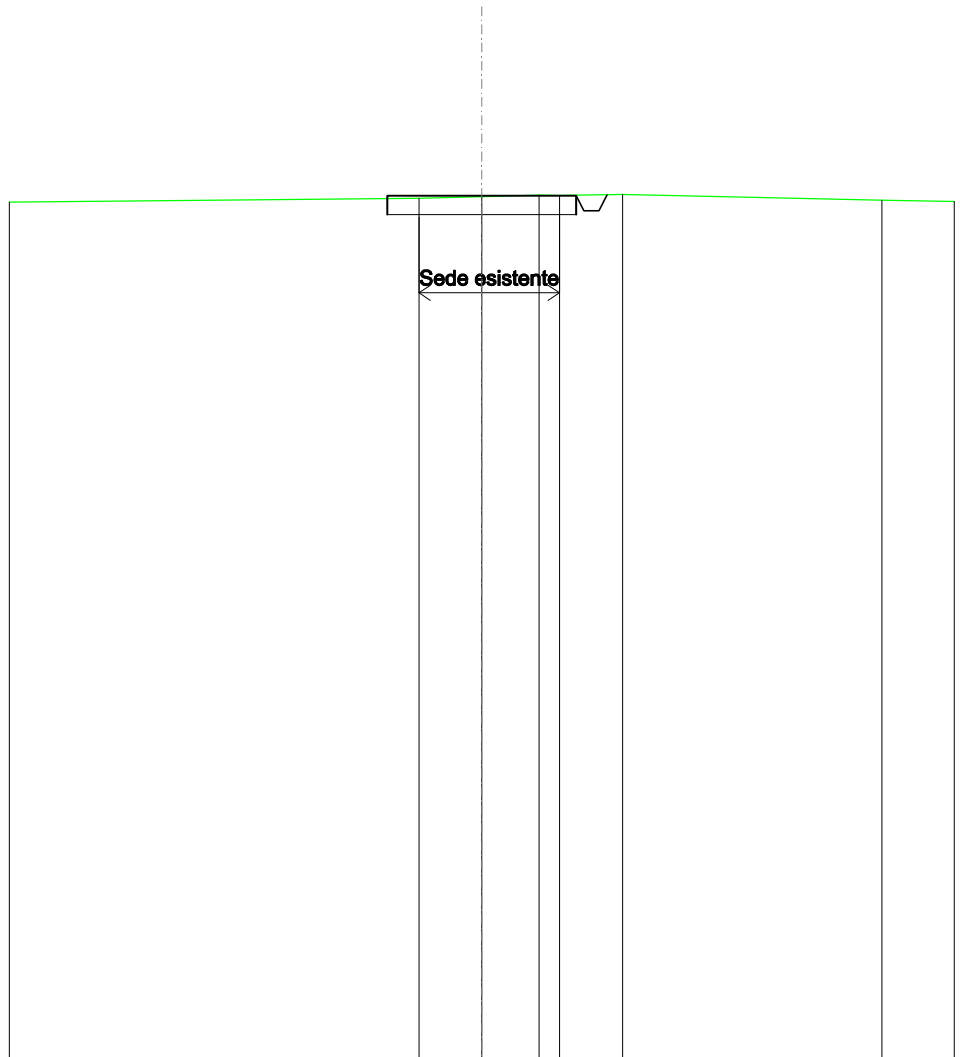
SCALA 1:200

QT.RIF. 410,000

QUOTE TERRENO	432,92		432,77 432,74	432,72	432,71	432,72
DIST.PARZIALI TERRENO		9,66	1,83	1,42		10,34
QUOTE PROGETTO			432,82	432,82	432,82 432,42 432,82 432,71	
DIST. PARZIALI PROGETTO						

SCAVI E BONIFICHE	
FOSSO	0,258 m ²
SOVRASTRUTTURA STRADALE	
CASSONETTO	5,000 m
MANUFATTI	
SCAVO PER PIATTAFORMA	2,379 m ²
SCAVO PER PARETI TRINCEA	0,000 m ²

SEZIONE N.: 15
 QT. PROGETTO: 432,861
 DIST.PROG.: 350,000
 DIST.PREC.: 25,000
 DIST.SUCC.: 24,520



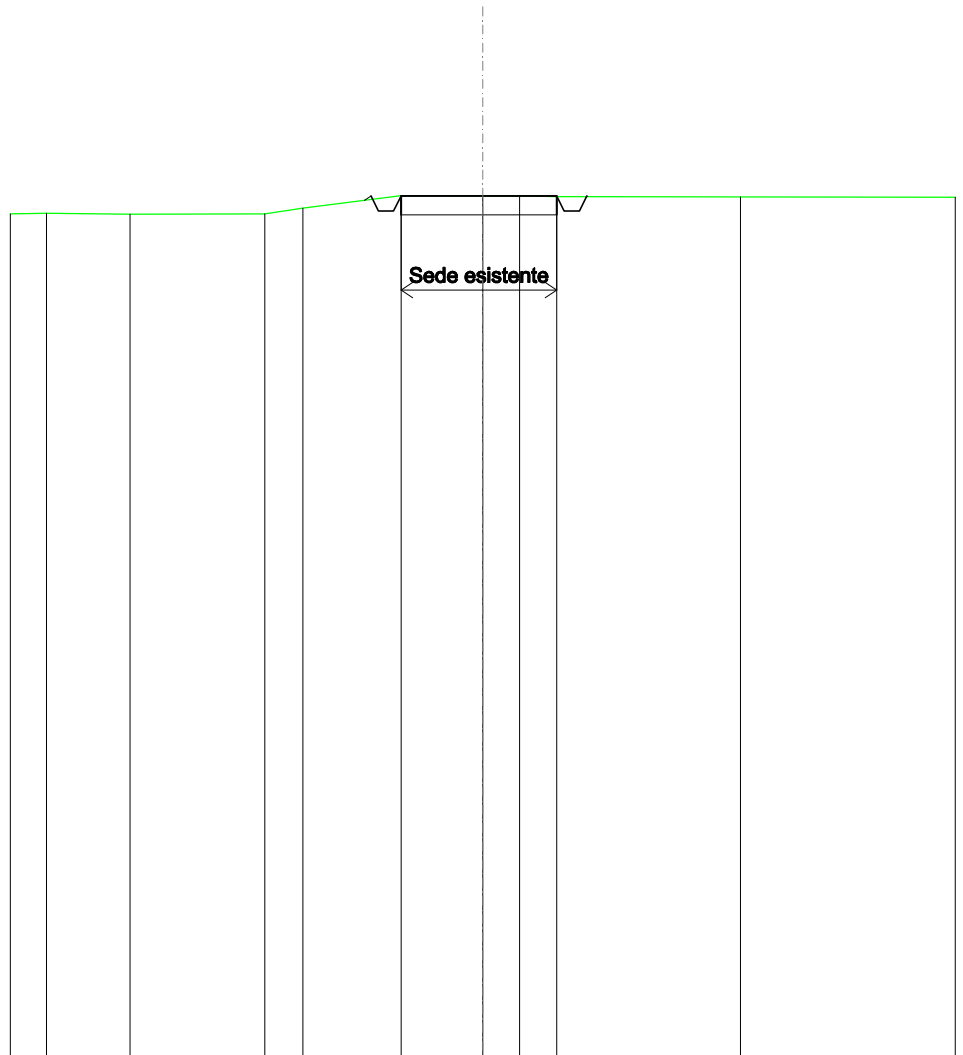
SCALA 1:200

QT.RIF. 410,000

QUOTE TERRENO	432,79	432,84	432,88	432,87	432,89	432,75
DIST.PARZIALI TERRENO	1,66	1,52	0,54	1,67	6,85	
QUOTE PROGETTO	432,86	432,86	432,86	432,46	432,86	432,89
DIST. PARZIALI PROGETTO		5,00				

SCAVI E BONIFICHE	
FOSSO	0,436 m ²
SOVRASTRUTTURA STRADALE	
CASSONETTO	4,112 m
MANUFATTI	
SCAVO PER PIATTAFORMA	2,054 m ²
RILEVATO PER SCARPATE	0,011 m ²

SEZIONE N.: 16
 QT. PROGETTO: 432,806
 DIST.PROG.: 374,520
 DIST.PREC.: 24,520



SCALA 1:200

QT.RIF. 410,000

QUOTE TERRENO	432,34	432,32	432,33	432,48	432,81	432,81	432,80	432,79	432,78
DIST.PARZIALI TERRENO	2,20	3,56	1,01	2,60	2,16	0,97	0,98	4,86	
QUOTE PROGETTO					432,69	432,81	432,41	432,81	432,79
DIST. PARZIALI PROGETTO					4,11				