

Regione
Sicilia



Provincia di
Catania



Committente:

CALTA WIND S.r.l.
Piazza Europa,14
87100 Cosenza

Documento:

PROGETTO DEFINITIVO

Titolo del Progetto:

PARCO EOLICO "CALTAGIRONE"

Elaborato:

Sezioni trasversali Asse 14_AD

PROGETTO	DISCIPLINA	AMBITO	TIPO ELABORATO	PROGRESSIVO	SCALA
W-CAL	P	VB	SZ	12	1:200
NOME FILE:	W-CAL-P-VB-SZ-12_Sezioni trasversali Asse 14_AD				

Progettazione:



Ing. Saverio Pagliuso

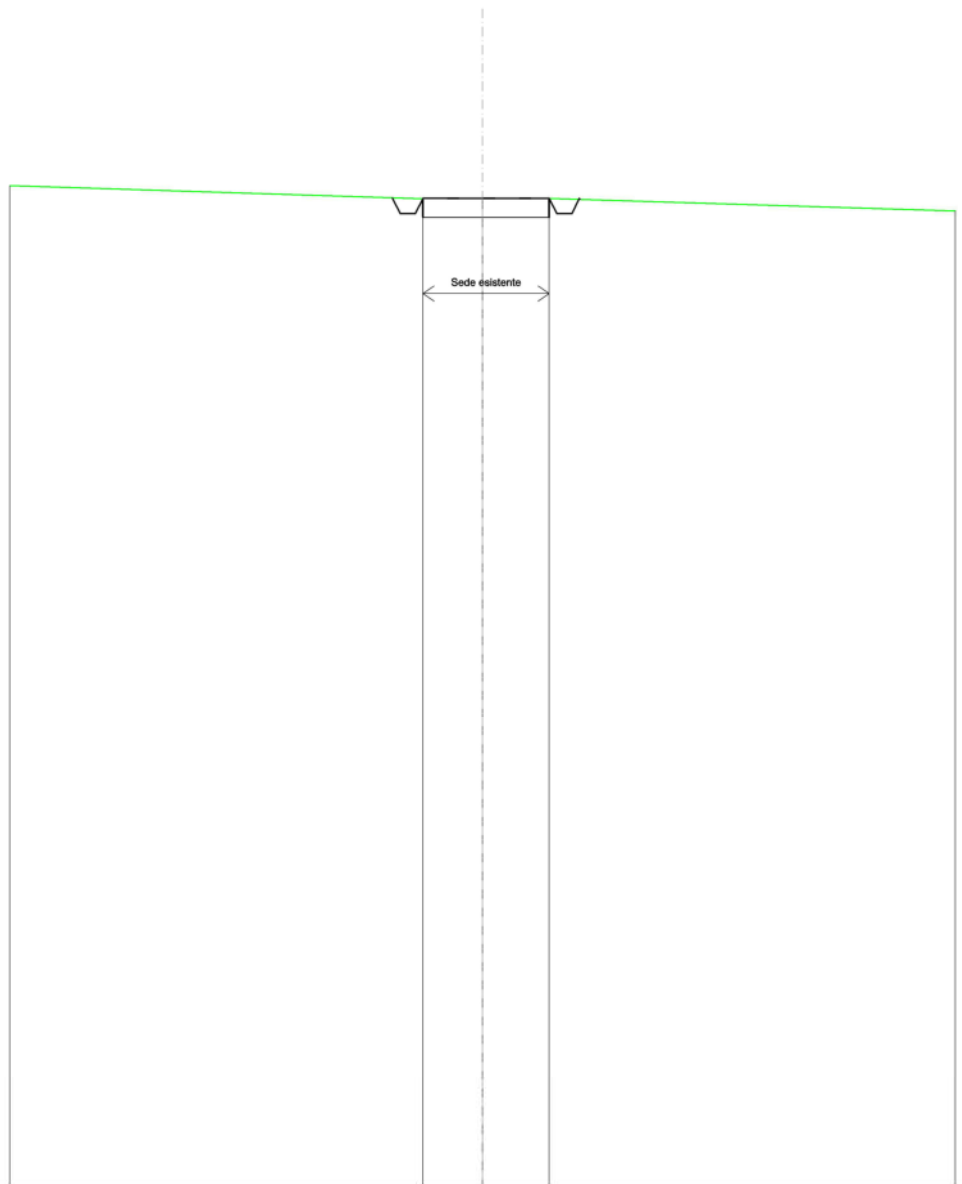
Ing. Mario Francesco Perri

Ing. Giorgio Salatino

Rev:	Prima Emissione	Descrizione Revisione	Redatto	Controllato	Approvato
00	07/2023	PRIMA EMISSIONE	GEMSA PRO	GEMSA PRO	CALTA WIND S.r.l.

SCAVI E BONIFICHE	
FOSSO	0,480 m ²
SOVRASTRUTTURA STRADALE	
CASSONETTO	3,336 m
MANUFATTI	
SCAVO PER PIATTAFORMA	1,669 m ²
SCAVO PER PARETI TRINCEA	0,000 m ²
RILEVATO PER SCARPATE	0,000 m ²

SEZIONE N.: 1
 QT. PROGETTO: 436,155
 DIST.PROG.: 0,000
 DIST.SUCC.: 25,000



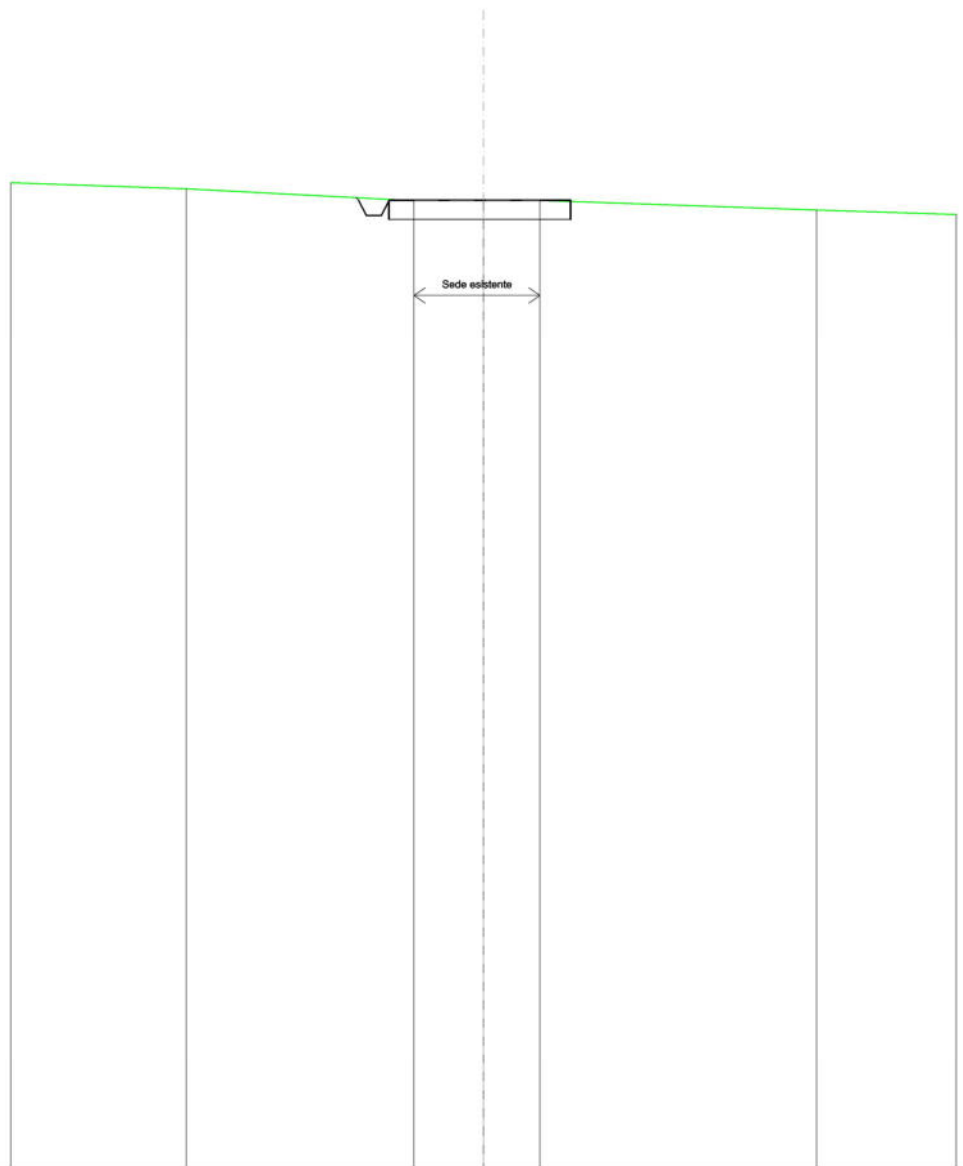
SCALA 1:200

QT.RIF. 410,000

QUOTE TERRENO		436,15	436,16	436,16
DIST.PARZIALI TERRENO		1,58	1,76	
QUOTE PROGETTO		436,18 436,16 435,76 435,76 436,16 436,16	436,16	436,16 435,76 435,76 436,16 436,13
DIST. PARZIALI PROGETTO			3,34	

SCAVI E BONIFICHE	
FOSSO	0,278 m ²
SOVRASTRUTTURA STRADALE	
CASSONETTO	4,799 m
MANUFATTI	
SCAVO PER PIATTAFORMA	2,380 m ²
SCAVO PER PARETI TRINCEA	0,002 m ²

SEZIONE N.: 2
 QT. PROGETTO: 435,632
 DIST.PROG.: 25,000
 DIST.PREC.: 25,000
 DIST.SUCC.: 25,000



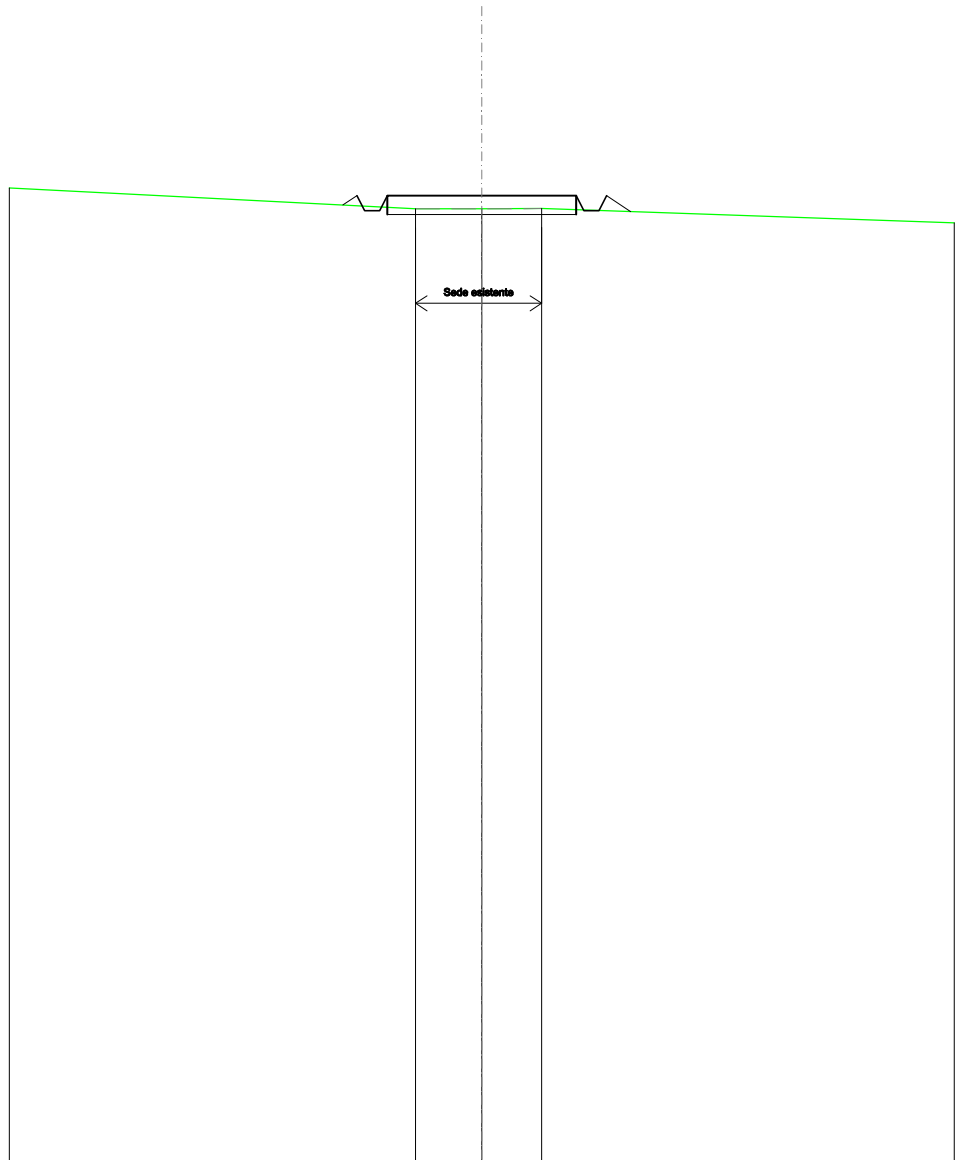
SCALA 1:200

QT.RIF. 410,000

QUOTE TERRENO	435,94	435,63	435,63	435,63	435,38
DIST.PARZIALI TERRENO	6,02	1,84	1,49	7,31	
QUOTE PROGETTO		435,70 435,63 435,23 435,23 435,63	435,63	435,63	
DIST. PARZIALI PROGETTO					

SCAVI E BONIFICHE	
FOSSO	0,054 m ²
SOVRASTRUTTURA STRADALE	
CASSONETTO	5,000 m
MANUFATTI	
SCAVO PER PIATTAFORMA	0,767 m ²
RILEVATO PER SCARPATE	0,298 m ²

SEZIONE N.: 3
 QT. PROGETTO: 435,591
 DIST.PROG.: 50,000
 DIST.PREC.: 25,000
 DIST.SUCC.: 25,000



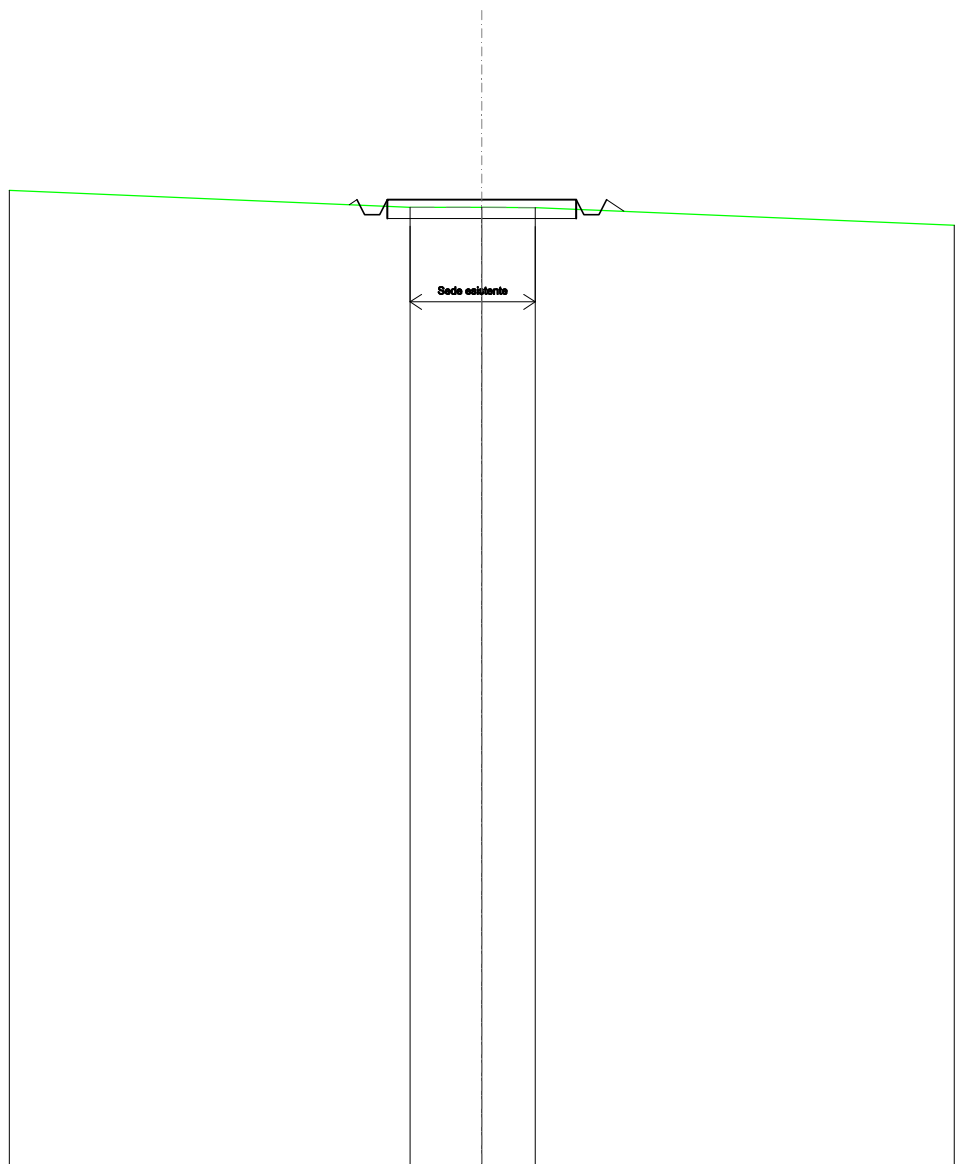
SCALA 1:200

QT.RIF. 410,000

QUOTE TERRENO		435,24	435,24	435,25	
DIST.PARZIALI TERRENO		1,75	1,58		
QUOTE PROGETTO		435,34 435,59 435,10 435,19 435,59	435,59	435,59 435,19 435,59 435,16	
DIST. PARZIALI PROGETTO			5,00	0,64	

SCAVI E BONIFICHE	
FOSSO	0,183 m ²
SOVRASTRUTTURA STRADALE	
CASSONETTO	5,000 m
MANUFATTI	
SCAVO PER PIATTAFORMA	1,446 m ²
RILEVATO PER SCARPATE	0,132 m ²

SEZIONE N.: 4
 QT. PROGETTO: 435,591
 DIST.PROG.: 75,000
 DIST.PREC.: 25,000
 DIST.SUCC.: 25,000



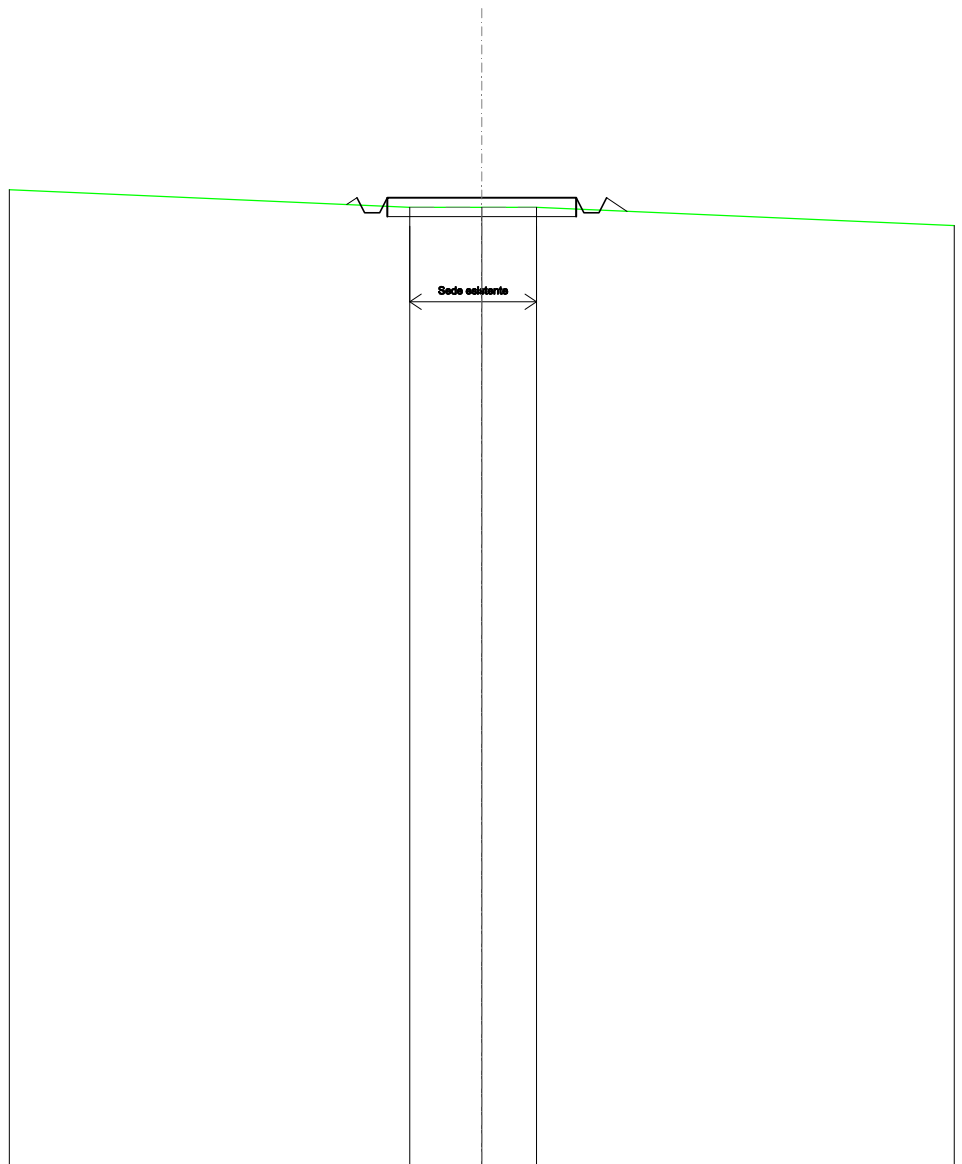
SCALA 1:200

QT.RIF. 410,000

QUOTE TERRENO		435,39	435,38	435,38
DIST.PARZIALI TERRENO		1,89	1,41	
QUOTE PROGETTO		435,45 435,59 435,19 435,19 435,59	435,59	435,59 435,19 435,59 435,28
DIST. PARZIALI PROGETTO			5,00	

SCAVI E BONIFICHE	
FOSSO	0,129 m ²
SOVRASTRUTTURA STRADALE	
CASSONETTO	5,000 m
MANUFATTI	
SCAVO PER PIATTAFORMA	1,204 m ²
RILEVATO PER SCARPATE	0,192 m ²

SEZIONE N.: 5
 QT. PROGETTO: 435,643
 DIST.PROG.: 100,000
 DIST.PREC.: 25,000
 DIST.SUCC.: 25,000



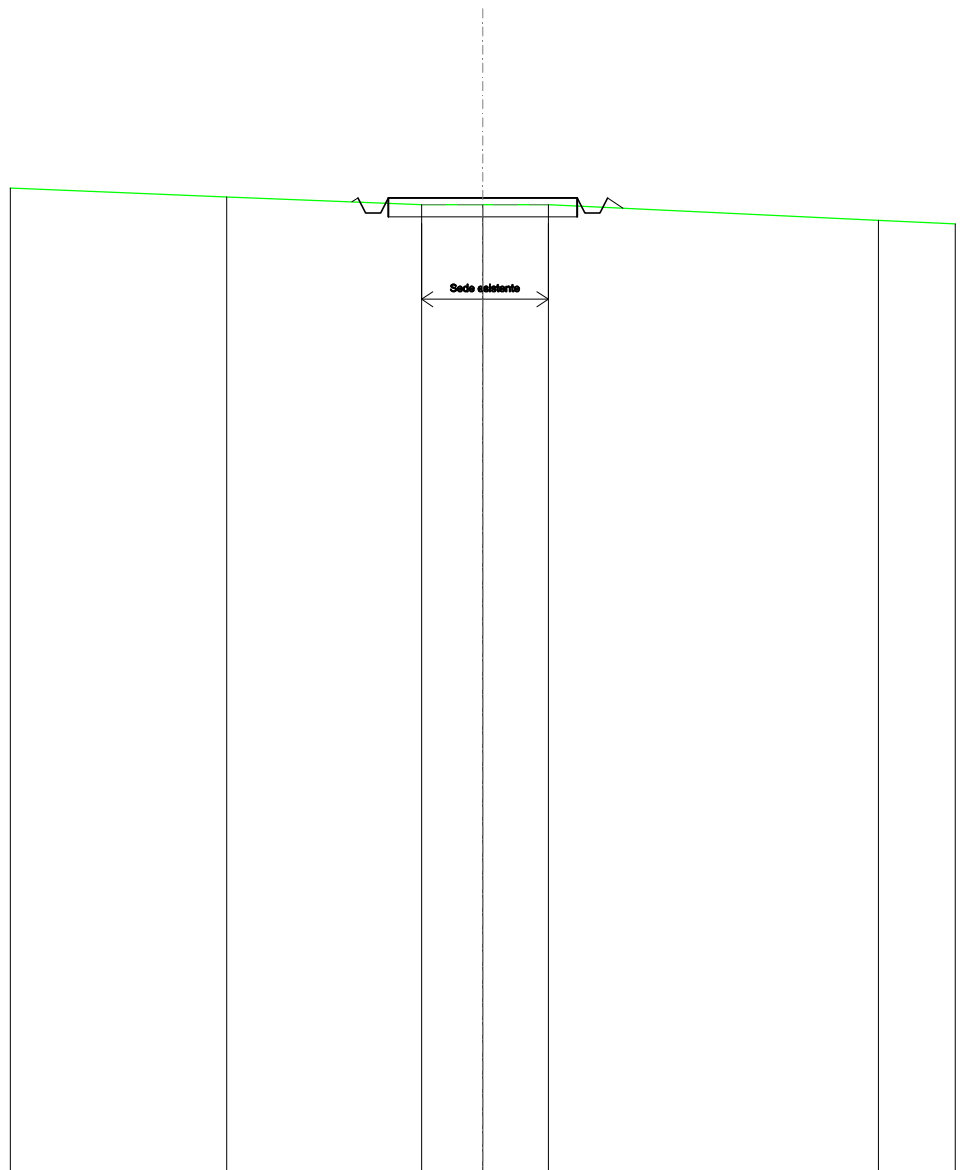
SCALA 1:200

QT.RIF. 410,000

QUOTE TERRENO		435,39	435,39	435,38
DIST.PARZIALI TERRENO		1,90	1,44	
QUOTE PROGETTO		435,46 435,64 435,24 435,24 435,64	435,64	435,64 435,24 435,64 435,28
DIST. PARZIALI PROGETTO			5,00	0,54

SCAVI E BONIFICHE	
FOSSO	0,225 m ²
SOVRASTRUTTURA STRADALE	
CASSONETTO	5,000 m
MANUFATTI	
SCAVO PER PIATTAFORMA	1,602 m ²
RILEVATO PER SCARPATE	0,097 m ²

SEZIONE N.: 6
 QT. PROGETTO: 435,793
 DIST.PROG.: 125,000
 DIST.PREC.: 25,000
 DIST.SUCC.: 25,000



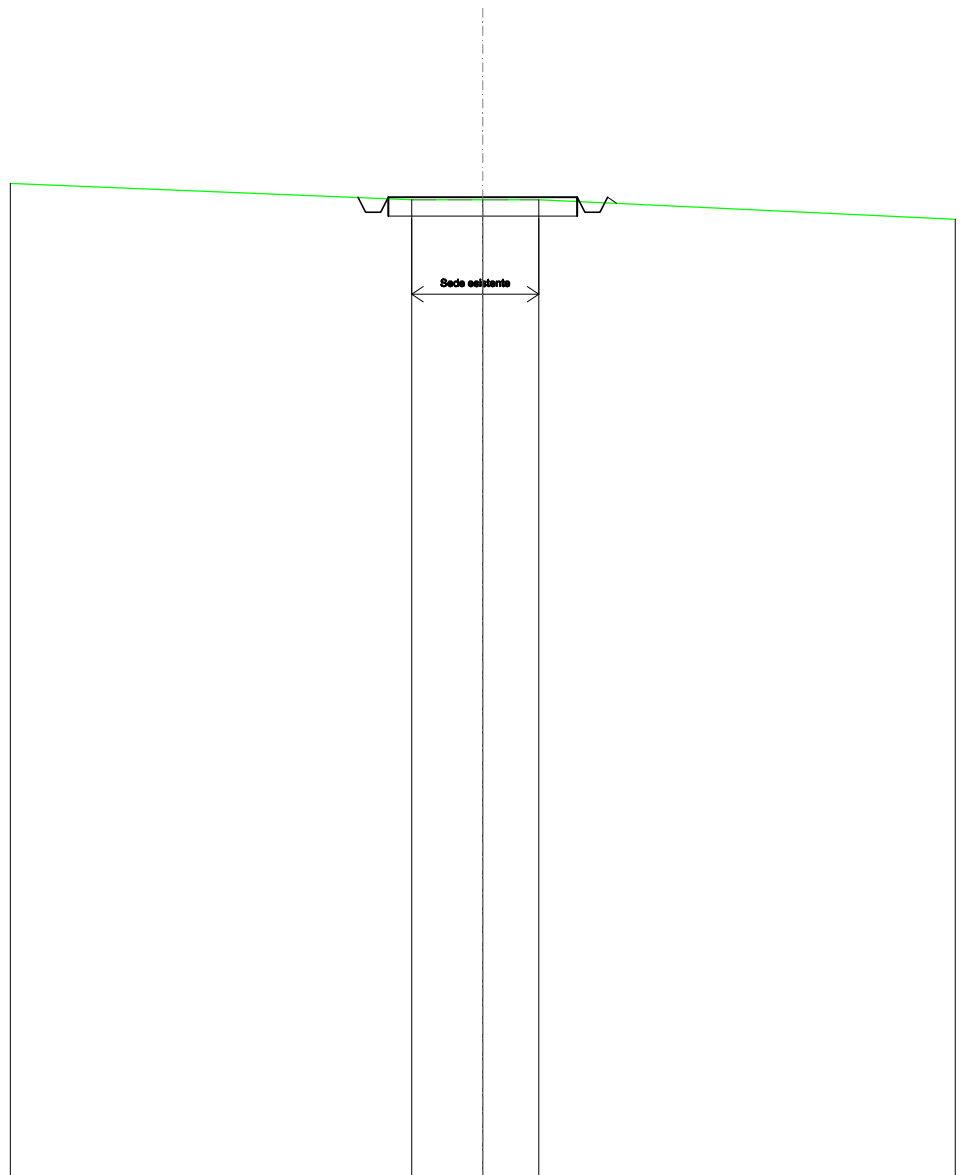
SCALA 1:200

QT.RIF. 410,000

QUOTE TERRENO	435,82		435,61	435,61	435,61		435,20
DIST.PARZIALI TERRENO		5,16	1,62	1,73		8,73	
QUOTE PROGETTO		435,69	435,79	435,39	435,79	435,39	435,52
DIST. PARZIALI PROGETTO				5,00			

SCAVI E BONIFICHE	
FOSSO	0,366 m ²
SOVRASTRUTTURA STRADALE	
CASSONETTO	5,000 m
MANUFATTI	
SCAVO PER PIATTAFORMA	2,164 m ²
RILEVATO PER SCARPATE	0,027 m ²

SEZIONE N.: 7
 QT. PROGETTO: 435,944
 DIST.PROG.: 150,000
 DIST.PREC.: 25,000
 DIST.SUCC.: 25,000



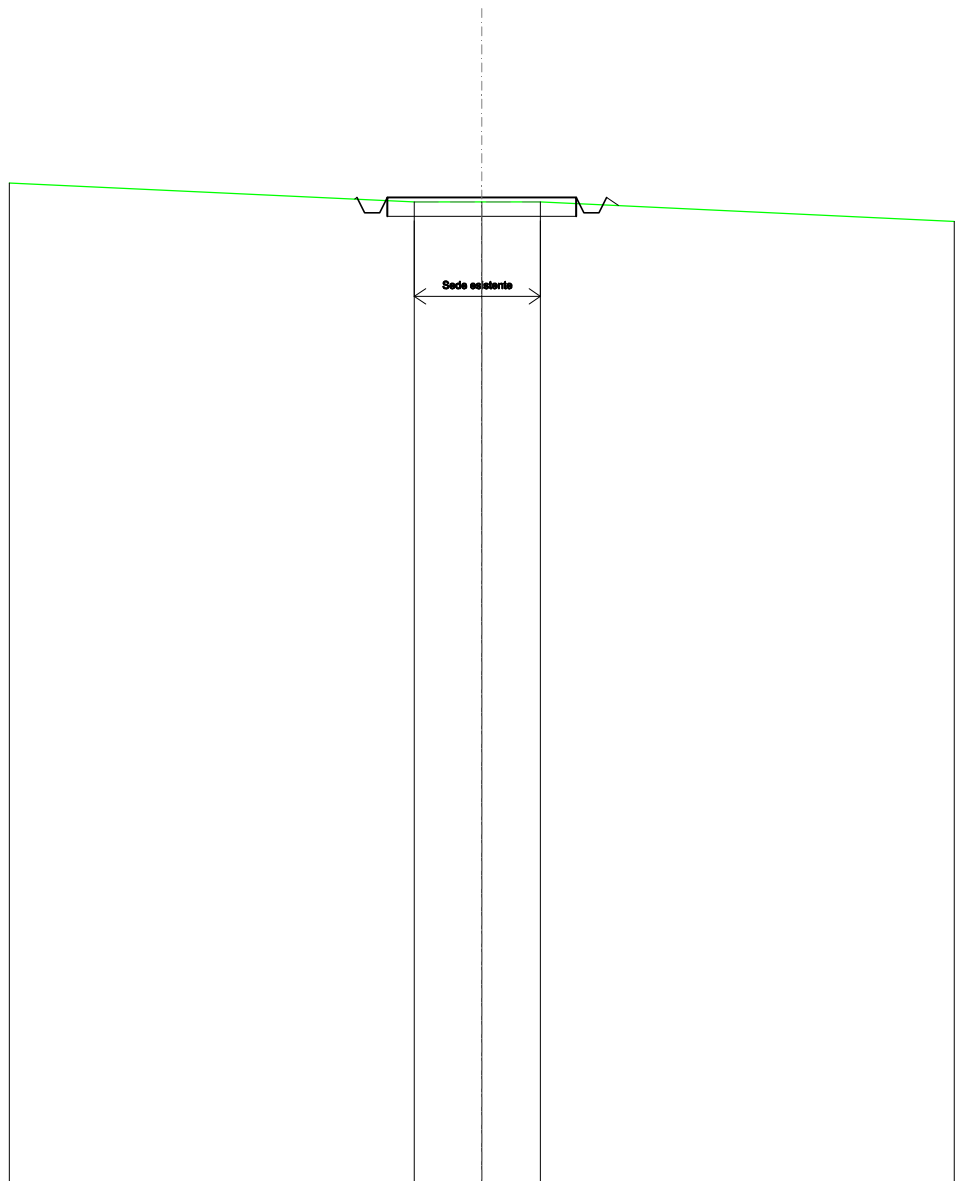
SCALA 1:200

QT.RIF. 410,000

QUOTE TERRENO		435,88	435,88	435,88
DIST.PARZIALI TERRENO		1,88	1,48	
QUOTE PROGETTO		435,94 435,94 435,54 435,54 435,94	435,94	435,94 435,54 435,54 435,94 435,78
DIST. PARZIALI PROGETTO			5,00	

SCAVI E BONIFICHE	
FOSSO	0,308 m ²
SOVRASTRUTTURA STRADALE	
CASSONETTO	5,000 m
MANUFATTI	
SCAVO PER PIATTAFORMA	1,927 m ²
RILEVATO PER SCARPATE	0,050 m ²

SEZIONE N.: 8
 QT. PROGETTO: 436,094
 DIST.PROG.: 175,000
 DIST.PREC.: 25,000
 DIST.SUCC.: 25,000



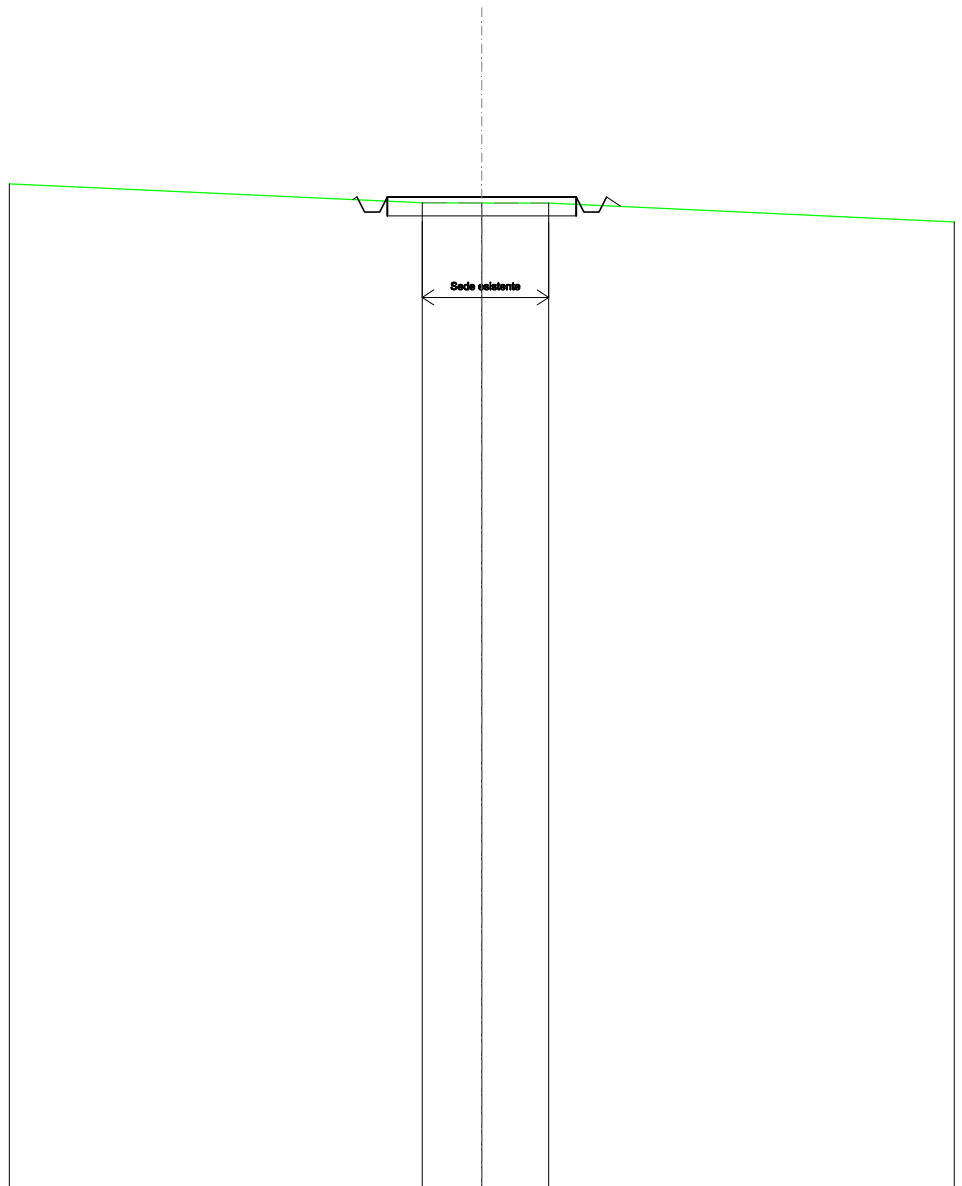
SCALA 1:200

QT.RIF. 410,000

QUOTE TERRENO		435,98	435,98	435,98
DIST.PARZIALI TERRENO		1,78	1,55	
QUOTE PROGETTO		436,05 436,09 435,69 435,69 436,09	436,09	436,09 435,69 435,69 436,09 435,88
DIST. PARZIALI PROGETTO			5,00	

SCAVI E BONIFICHE	
FOSSO	0,259 m ²
SOVRASTRUTTURA STRADALE	
CASSONETTO	5,000 m
MANUFATTI	
SCAVO PER PIATTAFORMA	1,708 m ²
RILEVATO PER SCARPATE	0,076 m ²

SEZIONE N.: 9
 QT. PROGETTO: 436,245
 DIST.PROG.: 200,000
 DIST.PREC.: 25,000
 DIST.SUCC.: 25,000



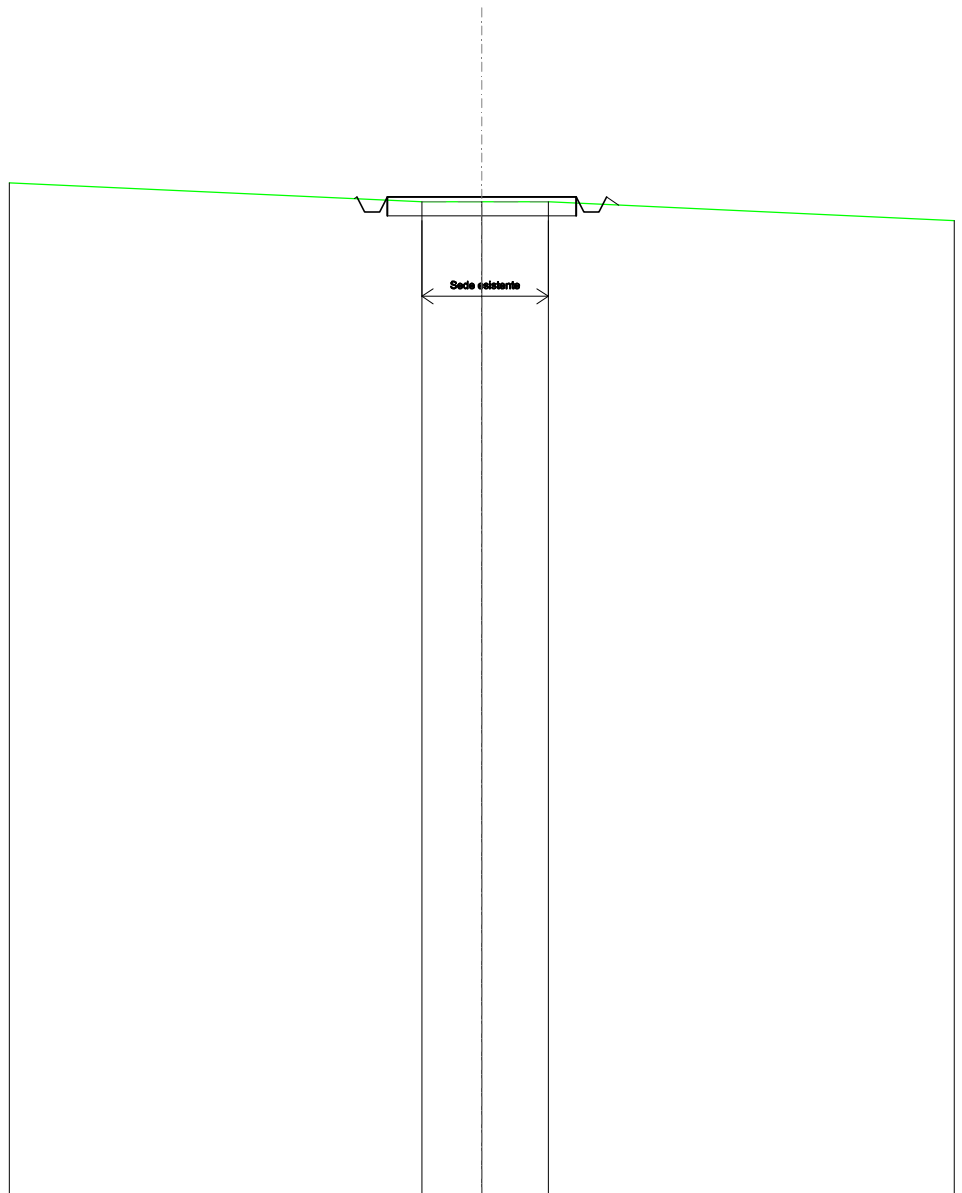
SCALA 1:200

QT.RIF. 410,000

QUOTE TERRENO		436,09	436,08	436,08
DIST.PARZIALI TERRENO		1,57	1,77	
QUOTE PROGETTO		436,17 436,24 435,84 436,24	436,24	436,24 435,84 436,24 435,99
DIST. PARZIALI PROGETTO			5,00	

SCAVI E BONIFICHE	
FOSSO	0,298 m ²
SOVRASTRUTTURA STRADALE	
CASSONETTO	5,000 m
MANUFATTI	
SCAVO PER PIATTAFORMA	1,859 m ²
RILEVATO PER SCARPATE	0,054 m ²

SEZIONE N.: 10
 QT. PROGETTO: 436,429
 DIST.PROG.: 225,000
 DIST.PREC.: 25,000
 DIST.SUCC.: 25,000



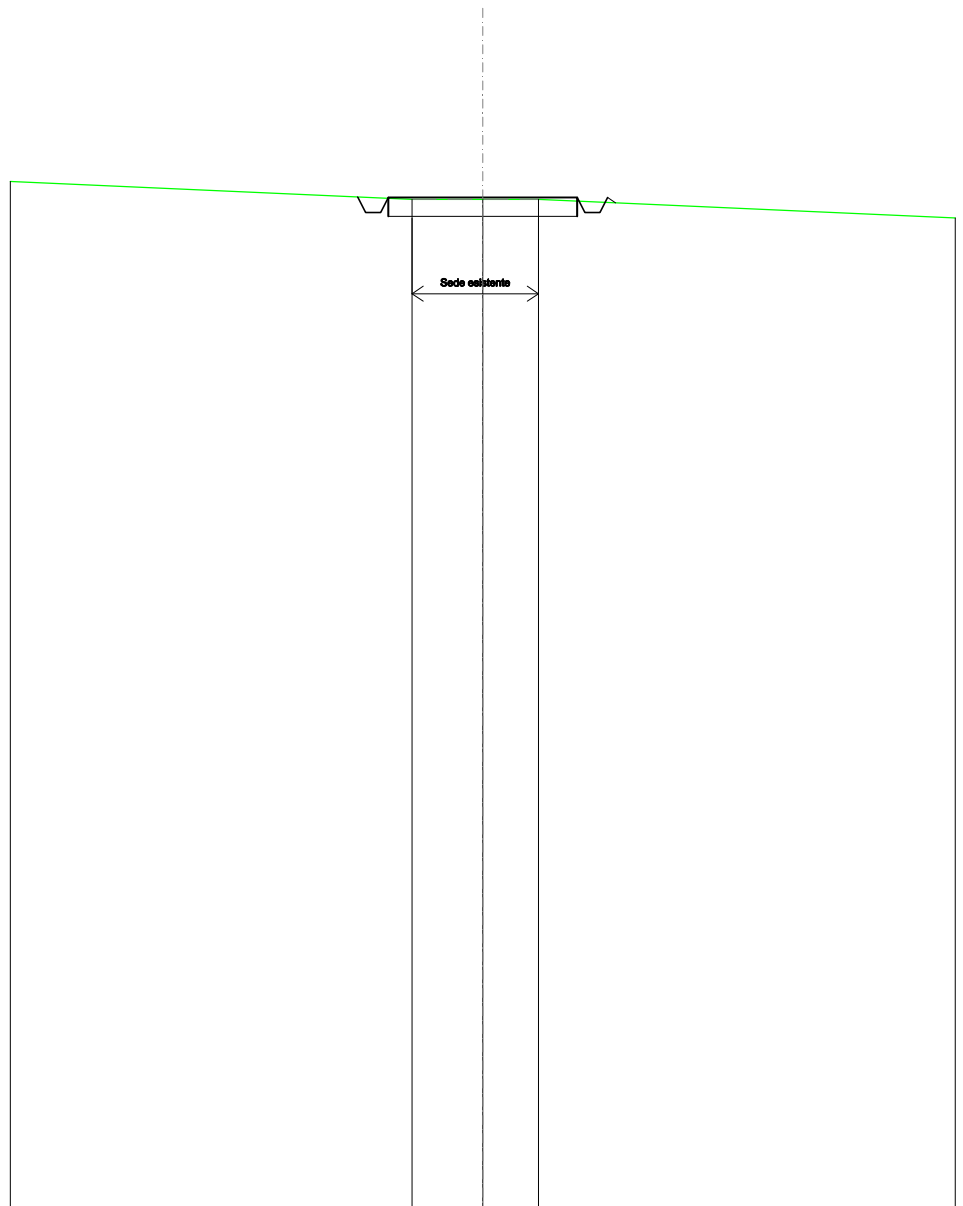
SCALA 1:200

QT.RIF. 410,000

QUOTE TERRENO		436,30	436,30	436,30
DIST.PARZIALI TERRENO		1,58	1,76	
QUOTE PROGETTO		436,38 436,43 436,03 436,43	436,43	436,43 436,03 436,43 436,21
DIST. PARZIALI PROGETTO			5,00	

SCAVI E BONIFICHE	
FOSSO	0,392 m ²
SOVRASTRUTTURA STRADALE	
CASSONETTO	5,000 m
MANUFATTI	
SCAVO PER PIATTAFORMA	2,233 m ²
SCAVO PER PARETI TRINCEA	0,000 m ²
RILEVATO PER SCARPATE	0,021 m ²

SEZIONE N.: 11
 QT. PROGETTO: 436,760
 DIST.PROG.: 250,000
 DIST.PREC.: 25,000
 DIST.SUCC.: 25,000



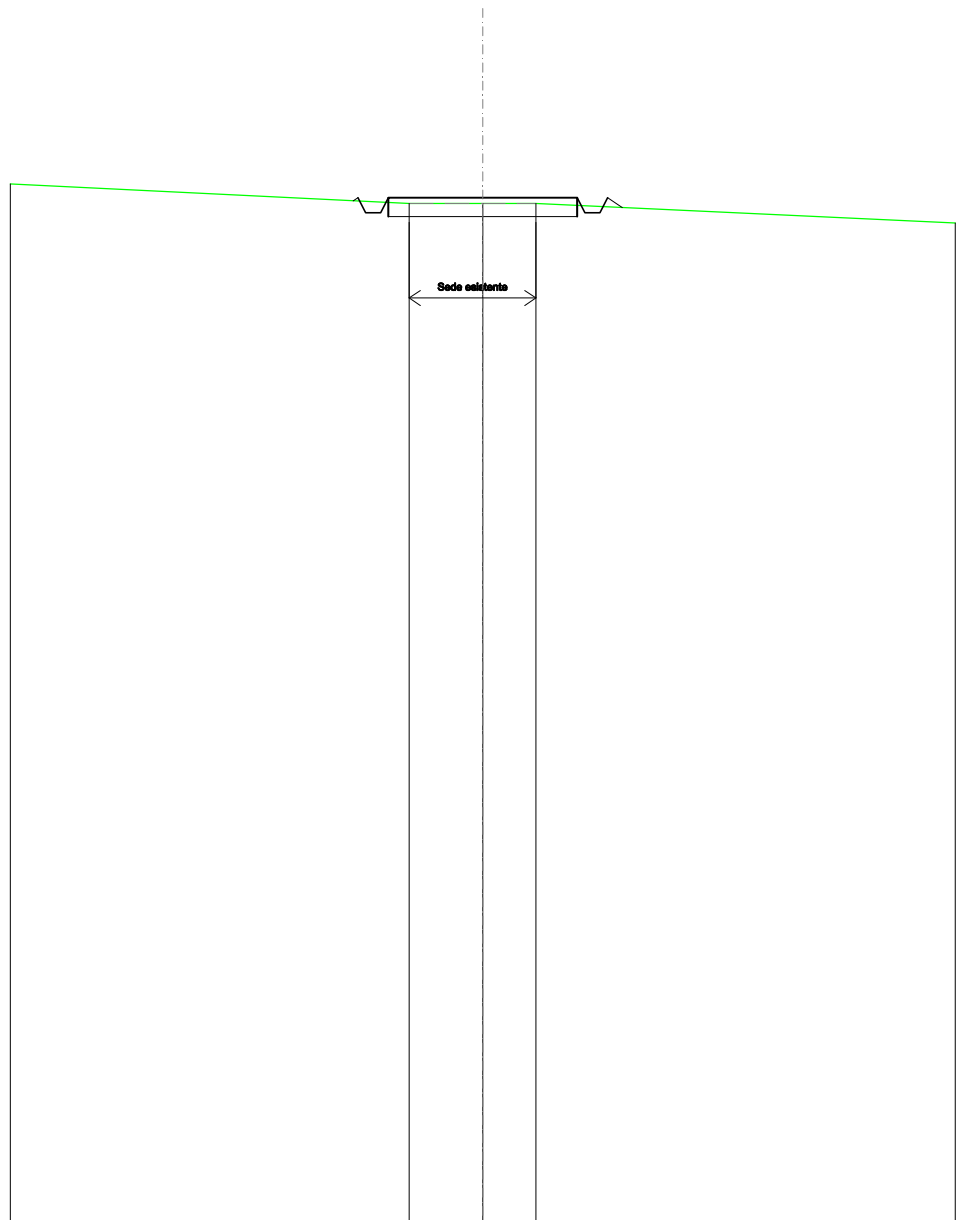
SCALA 1:200

QT.RIF. 410,000

QUOTE TERRENO		436,71	436,71	436,71
DIST.PARZIALI TERRENO		1,87	1,48	
QUOTE PROGETTO		436,77 436,76 436,36 436,36 436,76	436,76	436,76 436,36 436,76 436,62
DIST. PARZIALI PROGETTO			5,00	

SCAVI E BONIFICHE	
FOSSO	0,243 m ²
SOVRASTRUTTURA STRADALE	
CASSONETTO	5,000 m
MANUFATTI	
SCAVO PER PIATTAFORMA	1,695 m ²
RILEVATO PER SCARPATE	0,086 m ²

SEZIONE N.: 12
 QT. PROGETTO: 437,125
 DIST.PROG.: 275,000
 DIST.PREC.: 25,000
 DIST.SUCC.: 25,000



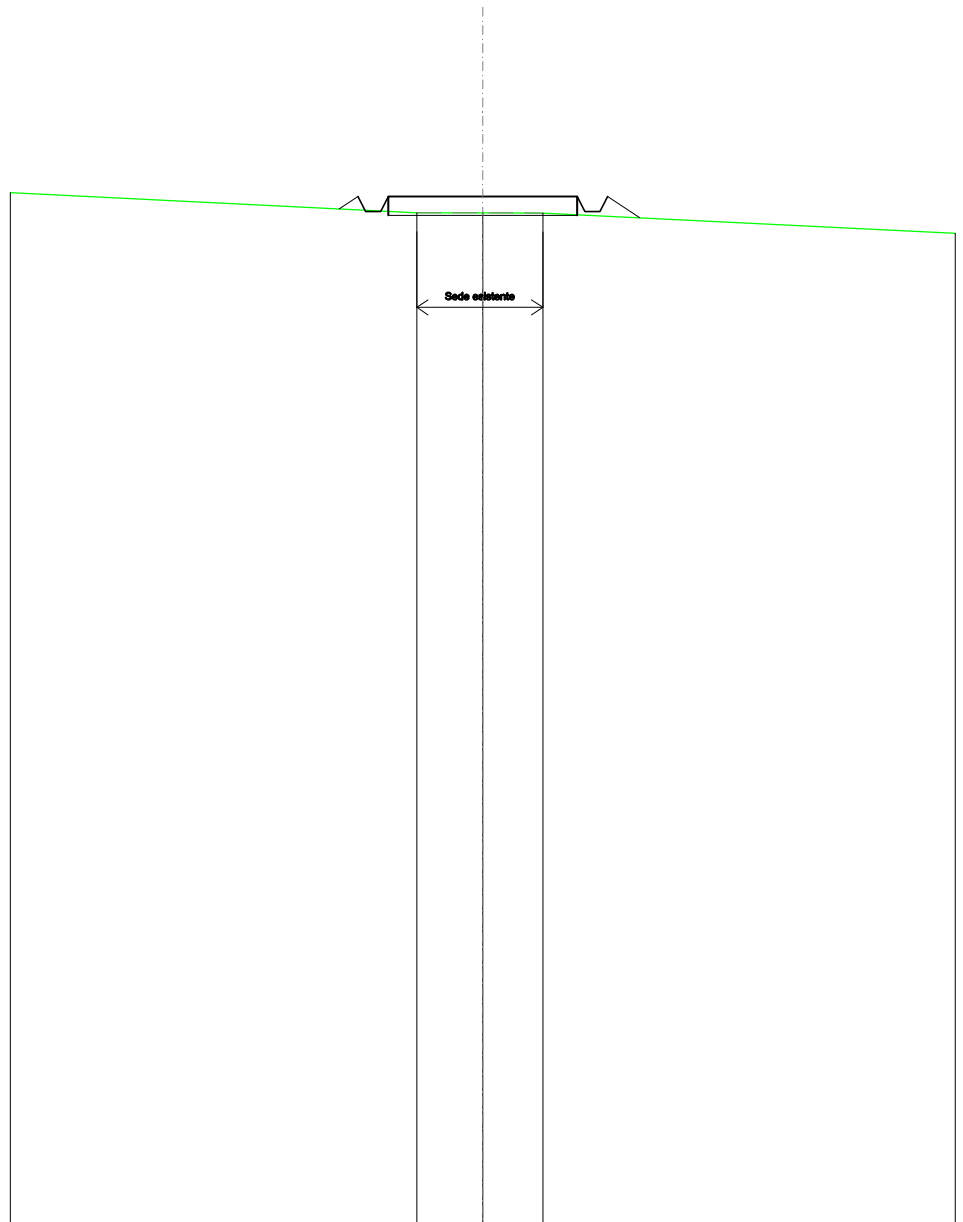
SCALA 1:200

QT.RIF. 410,000

QUOTE TERRENO		436,97	436,97	436,97
DIST.PARZIALI TERRENO		1,95	1,41	
QUOTE PROGETTO		437,04 437,13 436,73 437,13	437,13	437,13 436,73 437,13 436,86
DIST. PARZIALI PROGETTO			5,00	

SCAVI E BONIFICHE	
FOSSO	0,009 m ²
SOVRASTRUTTURA STRADALE	
CASSONETTO	5,000 m
MANUFATTI	
SCAVO PER PIATTAFORMA	0,302 m ²
RILEVATO PER SCARPATE	0,548 m ²

SEZIONE N.: 13
 QT. PROGETTO: 437,210
 DIST.PROG.: 300,000
 DIST.PREC.: 25,000
 DIST.SUCC.: 25,000



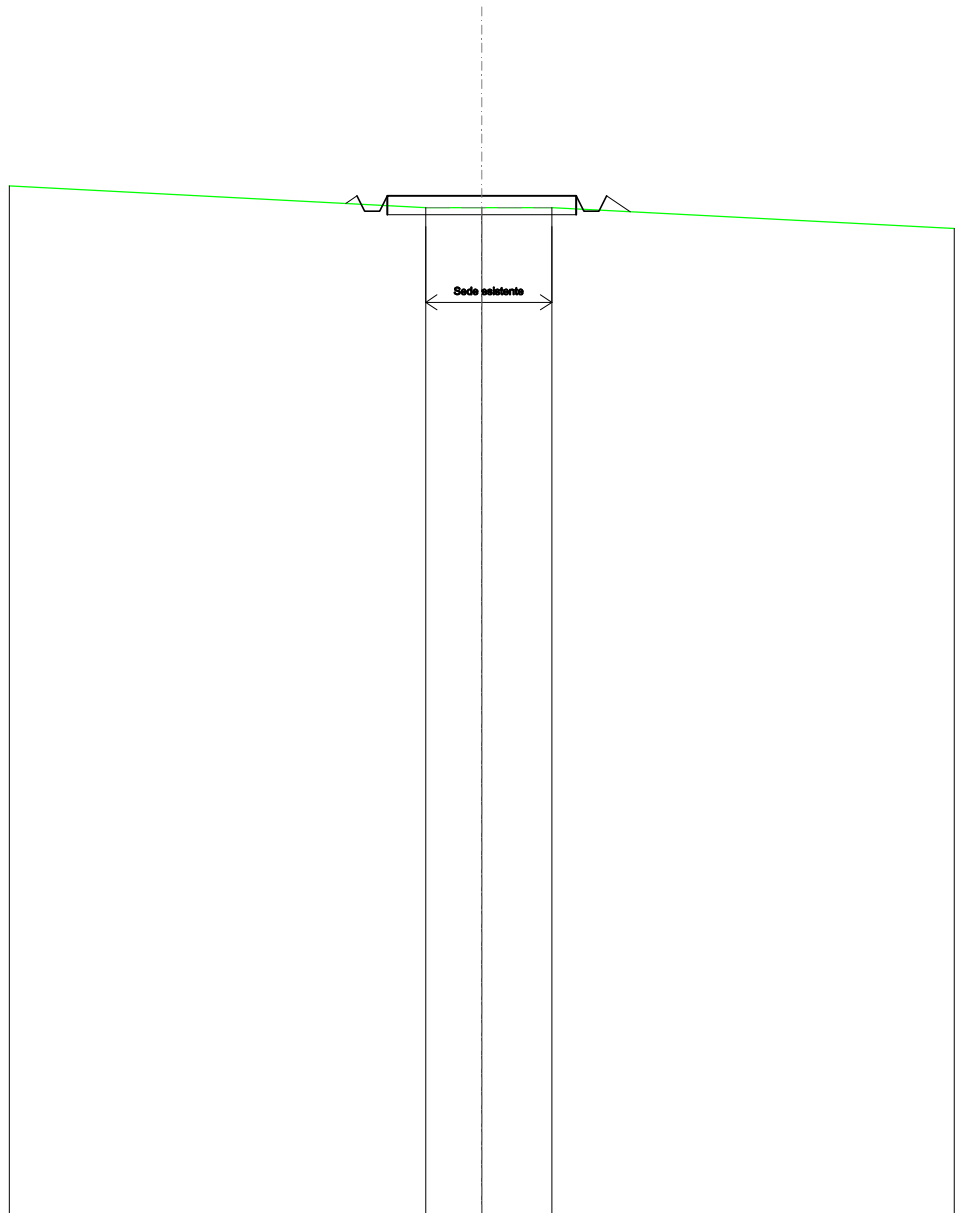
SCALA 1:200

QT.RIF. 410,000

QUOTE TERRENO		436,77	436,77	436,77
DIST.PARZIALI TERRENO		1,75	1,59	
QUOTE PROGETTO		436,88 437,21 436,81 437,21	437,21	437,21 436,81 437,21 436,64
DIST. PARZIALI PROGETTO		0,50	5,00	0,85

SCAVI E BONIFICHE	
FOSSO	0,092 m ²
SOVRASTRUTTURA STRADALE	
CASSONETTO	5,000 m
MANUFATTI	
SCAVO PER PIATTAFORMA	0,954 m ²
RILEVATO PER SCARPATE	0,251 m ²

SEZIONE N.: 14
 QT. PROGETTO: 436,983
 DIST.PROG.: 325,000
 DIST.PREC.: 25,000
 DIST.SUCC.: 25,000



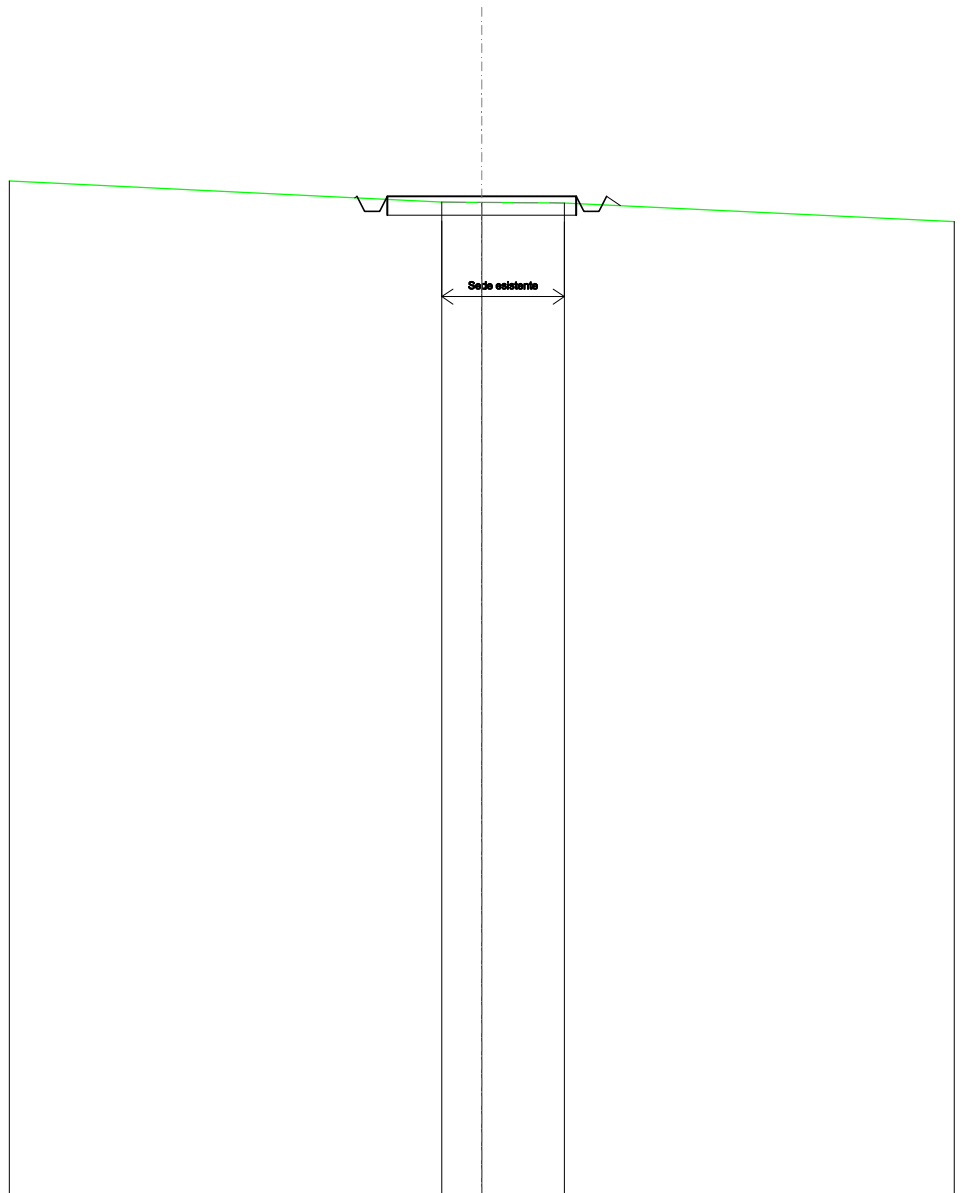
SCALA 1:200

QT.RIF. 410,000

QUOTE TERRENO		436,67	436,67	436,67
DIST.PARZIALI TERRENO		1,49	1,85	
QUOTE PROGETTO		436,78 436,98 436,58 436,58 436,98	436,98	436,98 436,58 436,98 436,58
DIST. PARZIALI PROGETTO			5,00	0,63

SCAVI E BONIFICHE	
FOSSO	0,289 m ²
SOVRASTRUTTURA STRADALE	
CASSONETTO	5,000 m
MANUFATTI	
SCAVO PER PIATTAFORMA	1,749 m ²
RILEVATO PER SCARPATE	0,066 m ²

SEZIONE N.: 15
 QT. PROGETTO: 436,443
 DIST.PROG.: 350,000
 DIST.PREC.: 25,000
 DIST.SUCC.: 25,000



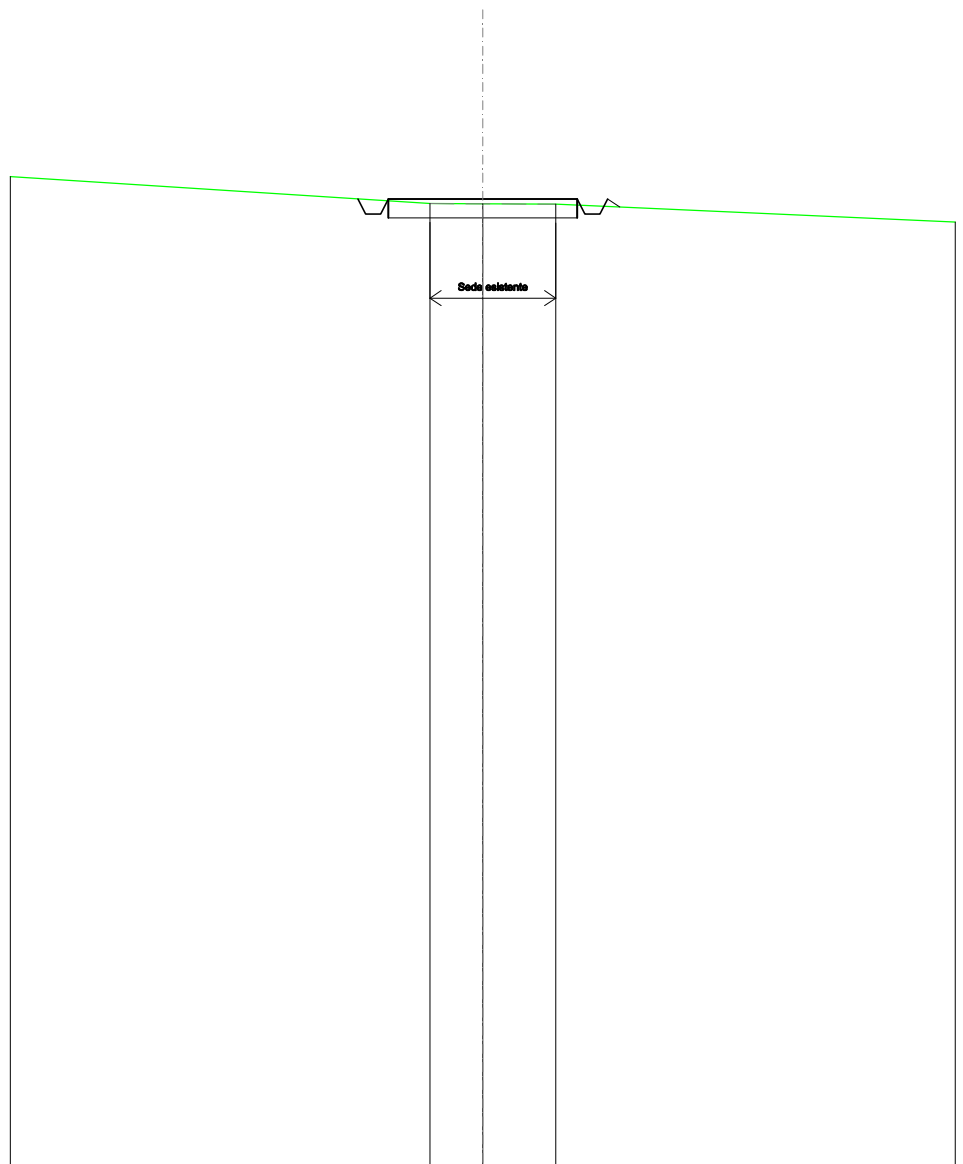
SCALA 1:200

QT.RIF. 410,000

QUOTE TERRENO		436,29	436,28	436,27
DIST.PARZIALI TERRENO		1,06	2,19	
QUOTE PROGETTO		436,40 436,44 436,04 436,04 436,44	436,44	436,44 436,04 436,44 436,20
DIST. PARZIALI PROGETTO			5,00	

SCAVI E BONIFICHE	
FOSSO	0,329 m ²
SOVRASTRUTTURA STRADALE	
CASSONETTO	5,000 m
MANUFATTI	
SCAVO PER PIATTAFORMA	1,875 m ²
RILEVATO PER SCARPATE	0,050 m ²

SEZIONE N.: 16
 QT. PROGETTO: 435,609
 DIST.PROG.: 375,000
 DIST.PREC.: 25,000
 DIST.SUCC.: 25,000



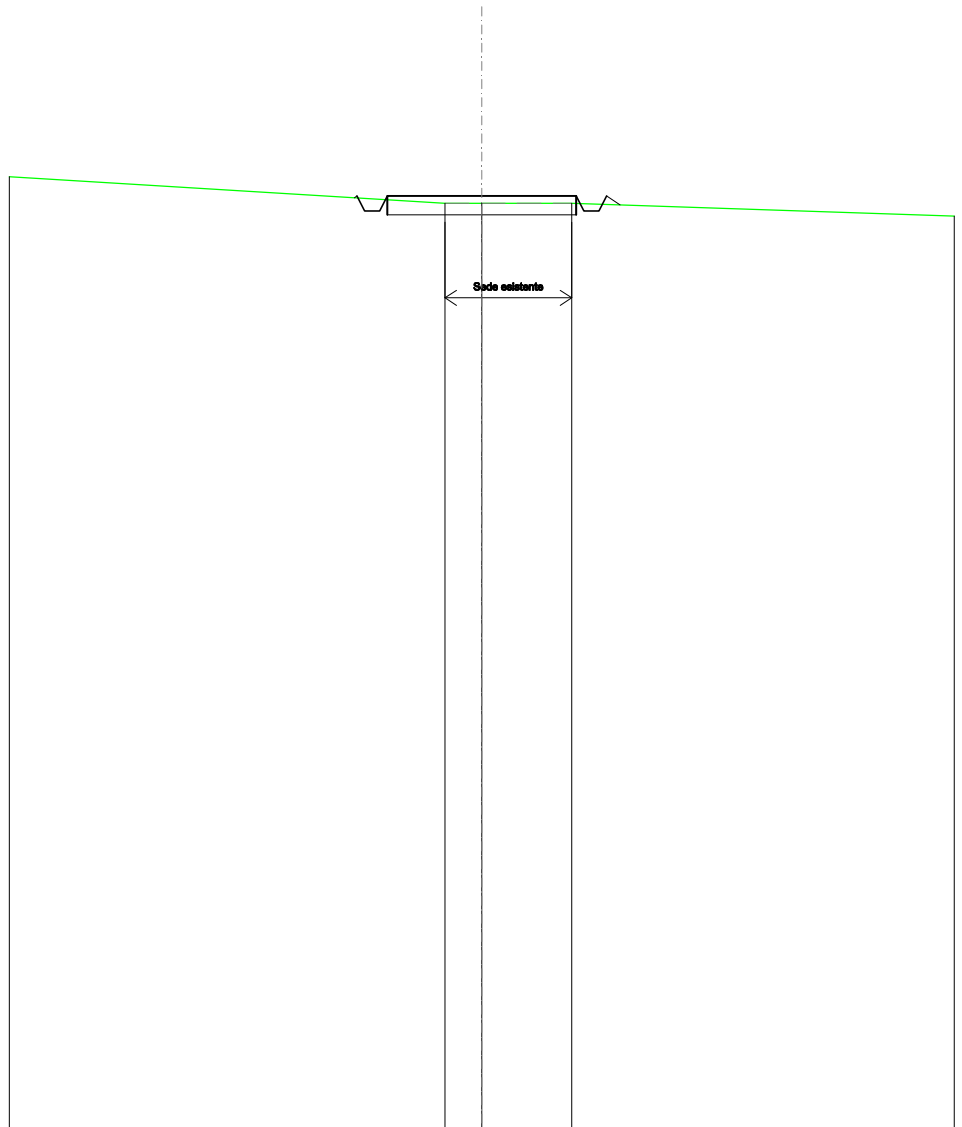
SCALA 1:200

QT.RIF. 410,000

QUOTE TERRENO		435,49	435,48	435,47
DIST.PARZIALI TERRENO		1,40	1,93	
QUOTE PROGETTO		435,61 435,61 435,21 435,21 435,61	435,61	435,61 435,21 435,21 435,61 435,39
DIST. PARZIALI PROGETTO			5,00	

SCAVI E BONIFICHE	
FOSSO	0,272 m ²
SOVRASTRUTTURA STRADALE	
CASSONETTO	5,000 m
MANUFATTI	
SCAVO PER PIATTAFORMA	1,591 m ²
RILEVATO PER SCARPATE	0,070 m ²

SEZIONE N.: 17
 QT. PROGETTO: 434,709
 DIST.PROG.: 400,000
 DIST.PREC.: 25,000
 DIST.SUCC.: 25,000



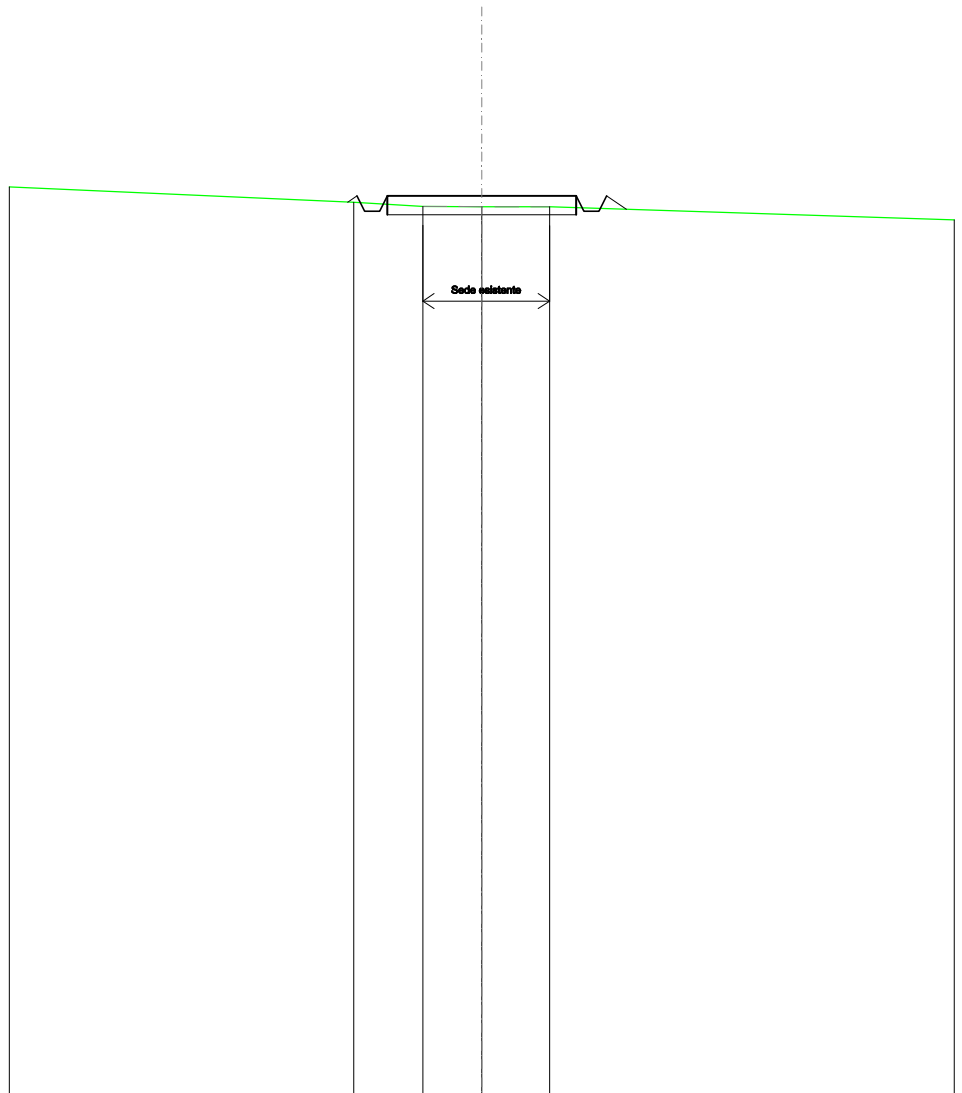
SCALA 1:200

QT.RIF. 410,000

QUOTE TERRENO		434,51	434,51	434,51
DIST.PARZIALI TERRENO		0,97	2,38	
QUOTE PROGETTO		434,66 434,71 434,31 434,31 434,71	434,71	434,71 434,31 434,31 434,71 434,47
DIST. PARZIALI PROGETTO			5,00	

SCAVI E BONIFICHE	
FOSSO	0,136 m ²
SOVRASTRUTTURA STRADALE	
CASSONETTO	5,000 m
MANUFATTI	
SCAVO PER PIATTAFORMA	1,111 m ²
RILEVATO PER SCARPATE	0,180 m ²

SEZIONE N.: 18
 QT. PROGETTO: 433,809
 DIST.PROG.: 425,000
 DIST.PREC.: 25,000
 DIST.SUCC.: 25,000



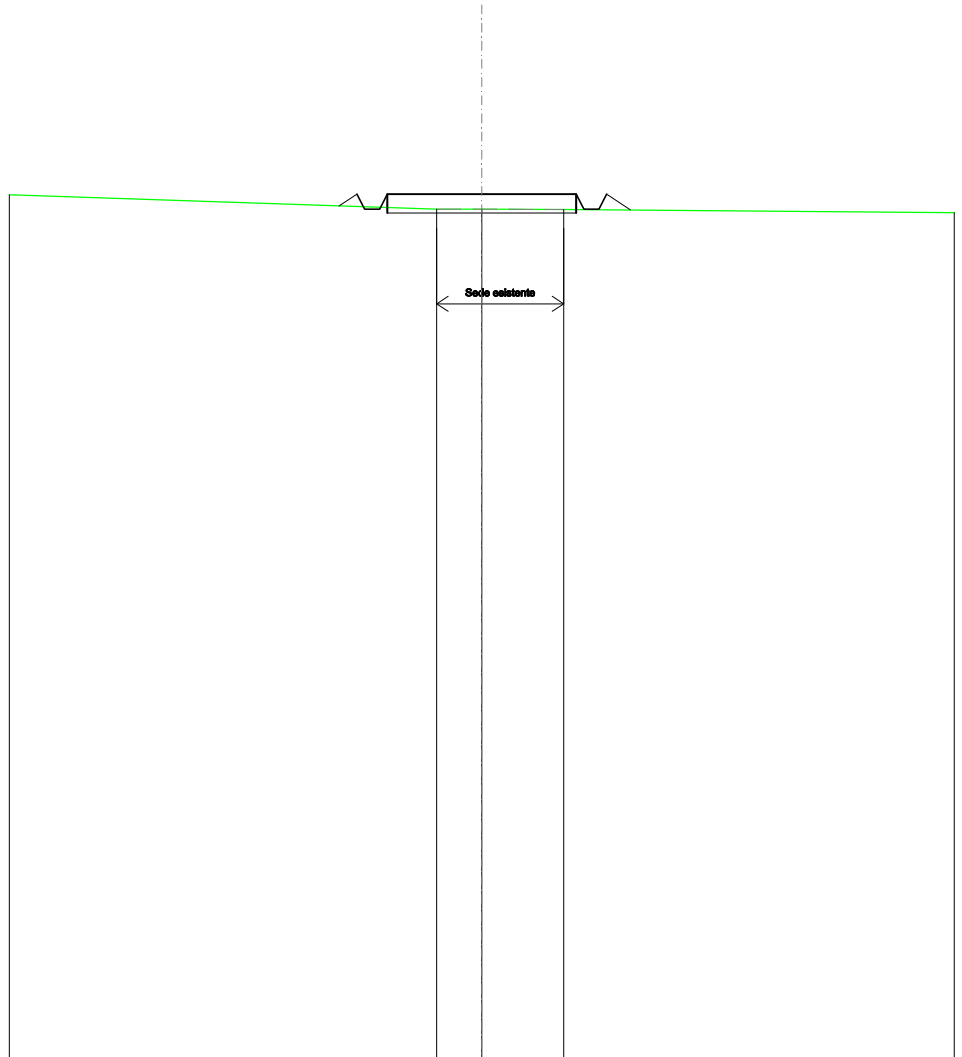
SCALA 1:200

QT.RIF. 410,000

QUOTE TERRENO	433,64	433,53	433,53	433,53
DIST.PARZIALI TERRENO	1,83	1,56	1,79	
QUOTE PROGETTO	433,65 433,61 433,41 433,41 433,81	433,81	433,81	433,81 433,41 433,41 433,81 433,46
DIST. PARZIALI PROGETTO		5,00		0,53

SCAVI E BONIFICHE	
FOSSO	0,023 m ²
SOVRASTRUTTURA STRADALE	
CASSONETTO	5,000 m
MANUFATTI	
SCAVO PER PIATTAFORMA	0,505 m ²
RILEVATO PER SCARPATE	0,360 m ²

SEZIONE N.: 19
 QT. PROGETTO: 432,909
 DIST.PROG.: 450,000
 DIST.PREC.: 25,000
 DIST.SUCC.: 25,000



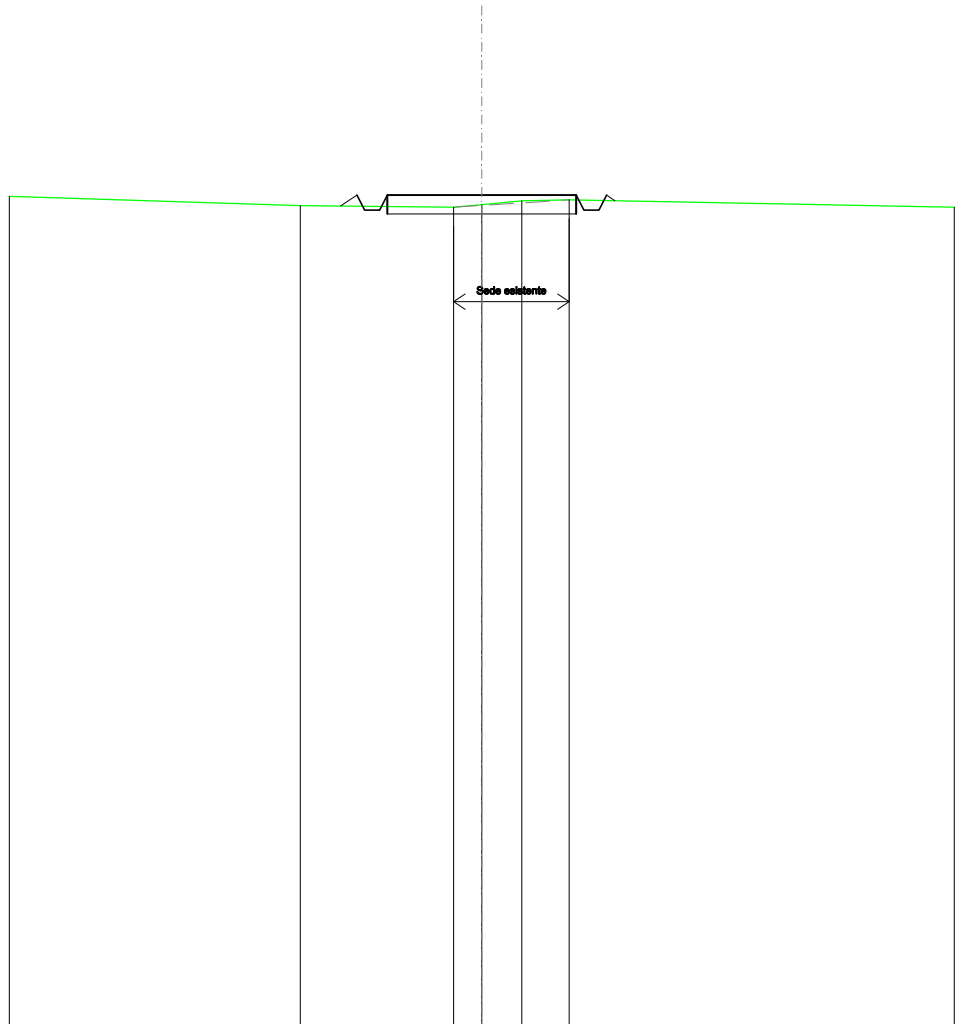
SCALA 1:200

QT.RIF. 410,000

QUOTE TERRENO		432,51	432,50	432,50
DIST.PARZIALI TERRENO		1,19	2,16	
QUOTE PROGETTO	432,59 432,91 432,51 432,51 432,91	432,91	432,91	432,91 432,51 432,51 432,91 432,49
DIST. PARZIALI PROGETTO		5,00	0,68	

SCAVI E BONIFICHE	
FOSSO	0,184 m ²
SOVRASTRUTTURA STRADALE	
CASSONETTO	5,000 m
MANUFATTI	
SCAVO PER PIATTAFORMA	1,322 m ²
RILEVATO PER SCARPATE	0,135 m ²

SEZIONE N.: 20
 QT. PROGETTO: 432,009
 DIST.PROG.: 475,000
 DIST.PREC.: 25,000
 DIST.SUCC.: 25,000



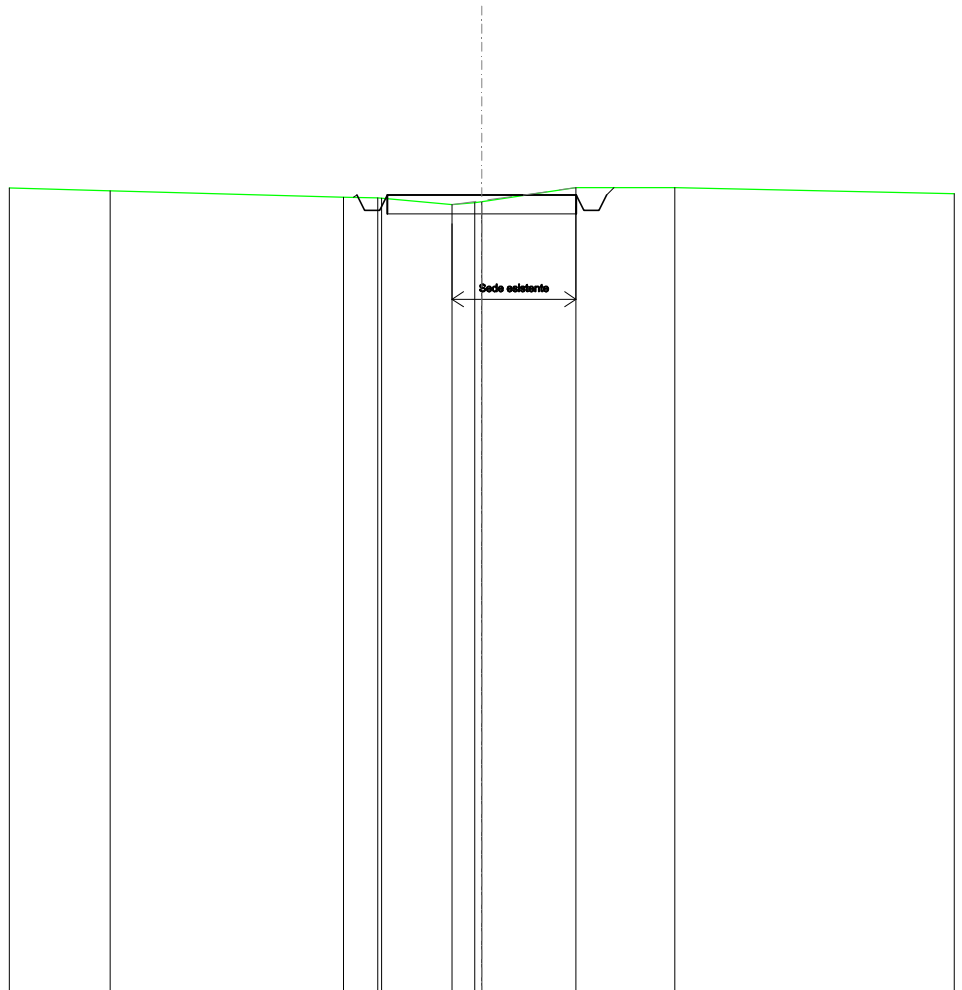
SCALA 1:200

QT.RIF. 410,000

QUOTE TERRENO	431,73	431,69	431,76	431,85	431,88
DIST.PARZIALI TERRENO	4,06	0,74	1,06	1,25	
QUOTE PROGETTO	431,72	432,01	431,61	431,61	432,01
DIST. PARZIALI PROGETTO		5,00			

SCAVI E BONIFICHE	
FOSSO	0,580 m ²
SOVRASTRUTTURA STRADALE	
CASSONETTO	5,000 m
MANUFATTI	
SCAVO PER PIATTAFORMA	2,058 m ²
SCAVO PER PARETI TRINCEA	0,019 m ²
RILEVATO PER SCARPATE	0,006 m ²

SEZIONE N.: 21
 QT. PROGETTO: 431,108
 DIST.PROG.: 500,000
 DIST.PREC.: 25,000
 DIST.SUCC.: 25,000



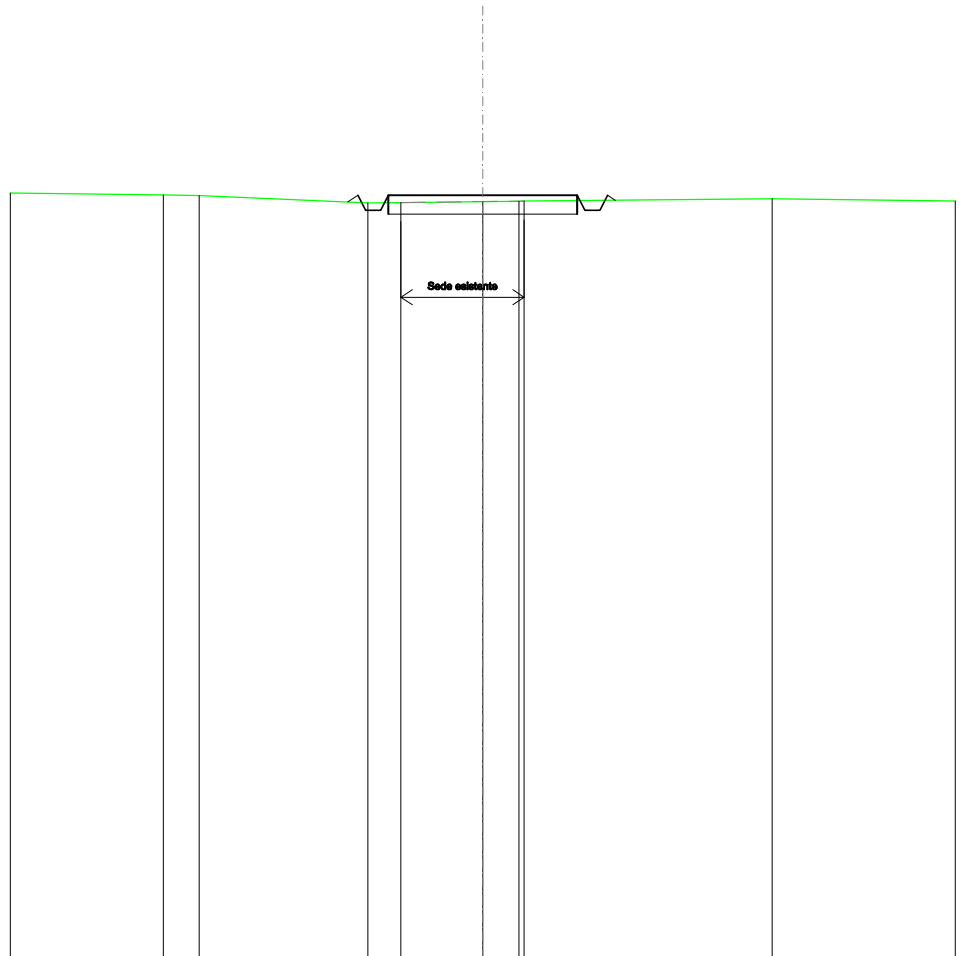
SCALA 1:200

QT.RIF. 410,000

QUOTE TERRENO	431,22		431,05	431,03	431,03	430,85	430,91	430,94	431,30	431,30
DIST.PARZIALI TERRENO		6,17	0,90	1,86	0,80	2,49	2,61			
QUOTE PROGETTO			431,05	431,11	430,71	431,11	431,11	430,71	431,11	431,30
DIST. PARZIALI PROGETTO						5,00				

SCAVI E BONIFICHE	
FOSSO	0,234 m ²
SOVRASTRUTTURA STRADALE	
CASSONETTO	5,000 m
MANUFATTI	
SCAVO PER PIATTAFORMA	1,627 m ²
RILEVATO PER SCARPATE	0,071 m ²

SEZIONE N.: 22
 QT. PROGETTO: 430,208
 DIST.PROG.: 525,000
 DIST.PREC.: 25,000
 DIST.SUCC.: 25,000



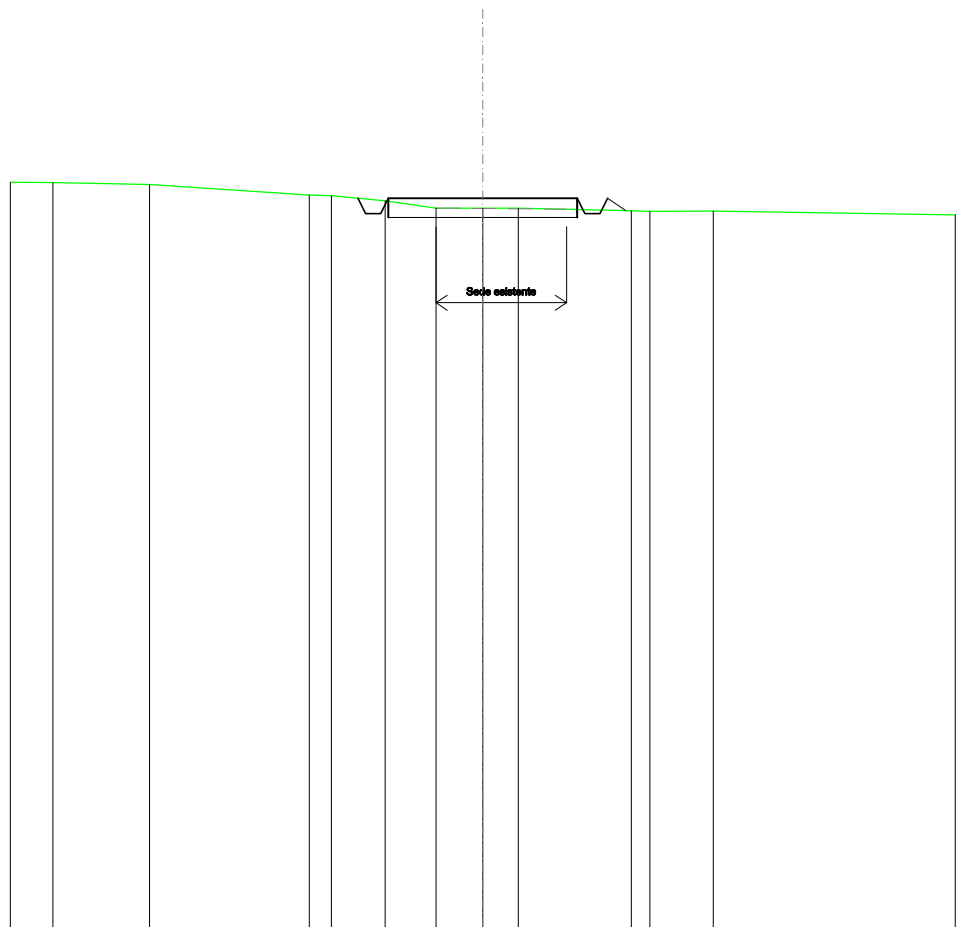
SCALA 1:200

QT.RIF. 410,000

QUOTE TERRENO	430,22	430,19	430,00	430,01	430,03	430,04	430,05	430,11
DIST.PARZIALI TERRENO	0,95	4,46	0,87	2,16	0,96	6,56		
QUOTE PROGETTO			430,02	430,21	429,81	430,21	430,21	430,07
DIST. PARZIALI PROGETTO				5,00				

SCAVI E BONIFICHE	
FOSSO	0,260 m ²
SOVRASTRUTTURA STRADALE	
CASSONETTO	5,000 m
MANUFATTI	
SCAVO PER PIATTAFORMA	1,306 m ²
RILEVATO PER SCARPATE	0,121 m ²

SEZIONE N.: 23
 QT. PROGETTO: 429,354
 DIST.PROG.: 550,000
 DIST.PREC.: 25,000
 DIST.SUCC.: 25,000



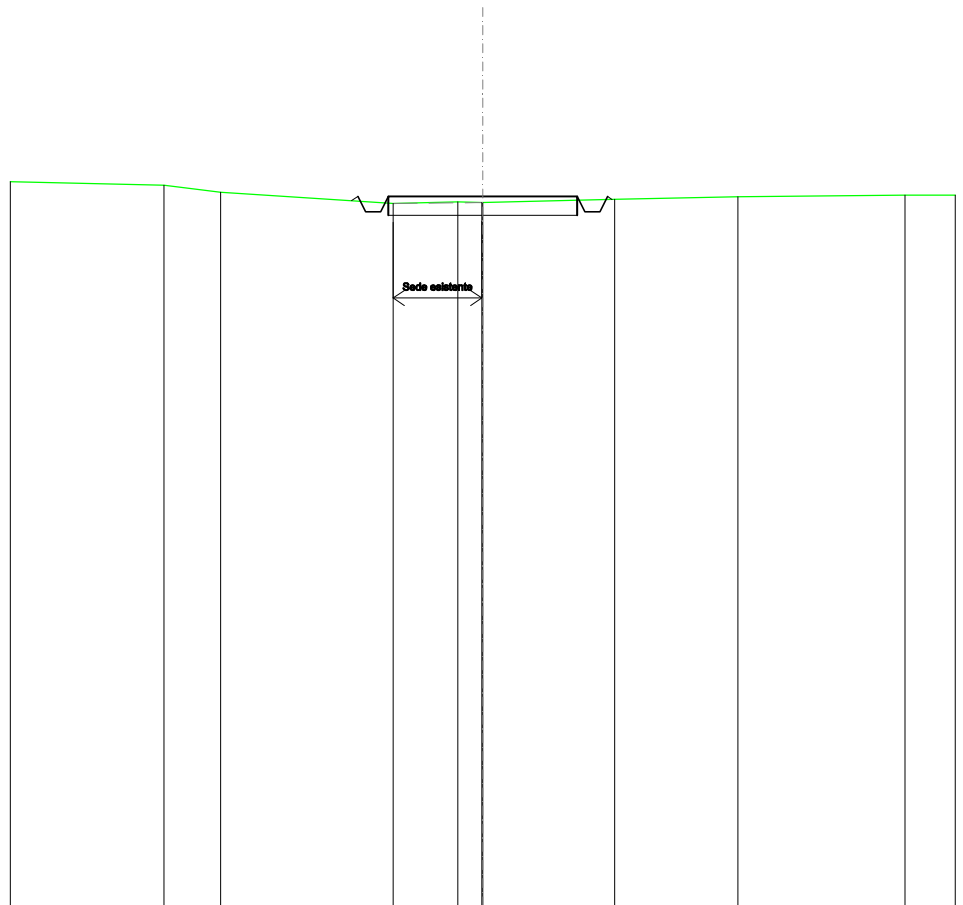
SCALA 1:200

QT.RIF. 410,000

QUOTE TERRENO	429,77	429,73	429,44	429,42	429,29	429,10	429,10	429,10	429,03	429,01	429,02
DIST.PARZIALI TERRENO	2,56	4,23	0,58	1,42	1,35	1,24	0,94	2,99	0,49	1,68	
QUOTE PROGETTO			429,36	429,35	428,95	428,95	429,35	429,35	428,95	428,35	429,03
DIST. PARZIALI PROGETTO							5,00				

SCAVI E BONIFICHE	
FOSSO	0,304 m ²
SOVRASTRUTTURA STRADALE	
CASSONETTO	5,000 m
MANUFATTI	
SCAVO PER PIATTAFORMA	1,771 m ²
RILEVATO PER SCARPATE	0,030 m ²

SEZIONE N.: 24
 QT. PROGETTO: 428,822
 DIST.PROG.: 575,000
 DIST.PREC.: 25,000
 DIST.SUCC.: 25,000



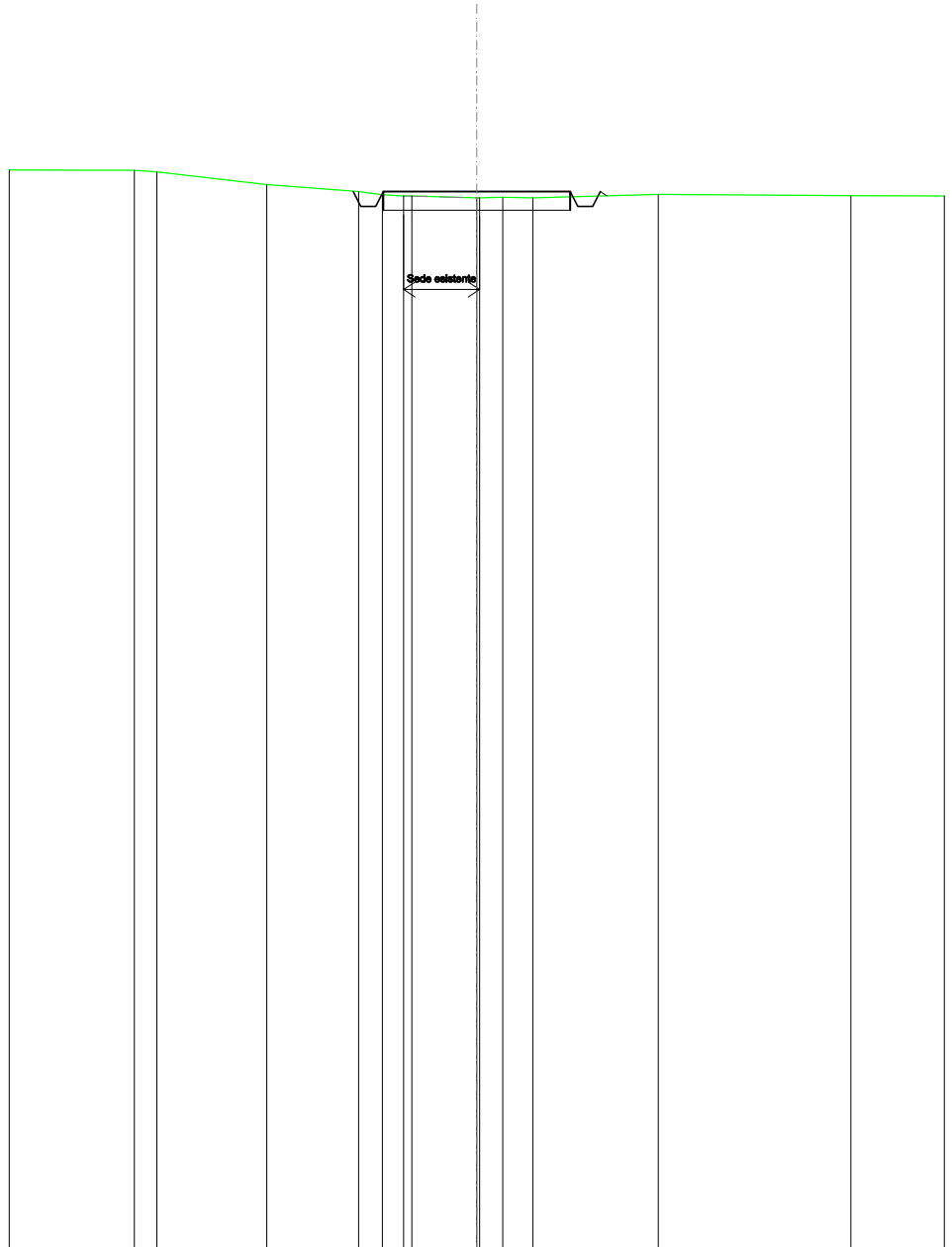
SCALA 1:200

QT.RIF. 410,000

QUOTE TERRENO	429,12	428,94		428,64	428,68	428,66	428,66	428,75	428,81	428,86
DIST.PARZIALI TERRENO	1,50		4,56	1,71	0,64		3,49	3,26		4,42
QUOTE PROGETTO				428,71	428,62	428,42	428,42	428,82	428,82	428,74
DIST. PARZIALI PROGETTO							5,00			

SCAVI E BONIFICHE	
FOSSO	0,354 m ²
SOVRASTRUTTURA STRADALE	
CASSONETTO	5,000 m
MANUFATTI	
SCAVO PER PIATTAFORMA	1,766 m ²
RILEVATO PER SCARPATE	0,021 m ²

SEZIONE N.: 25
 QT. PROGETTO: 428,291
 DIST.PROG.: 600,000
 DIST.PREC.: 25,000
 DIST.SUCC.: 25,000



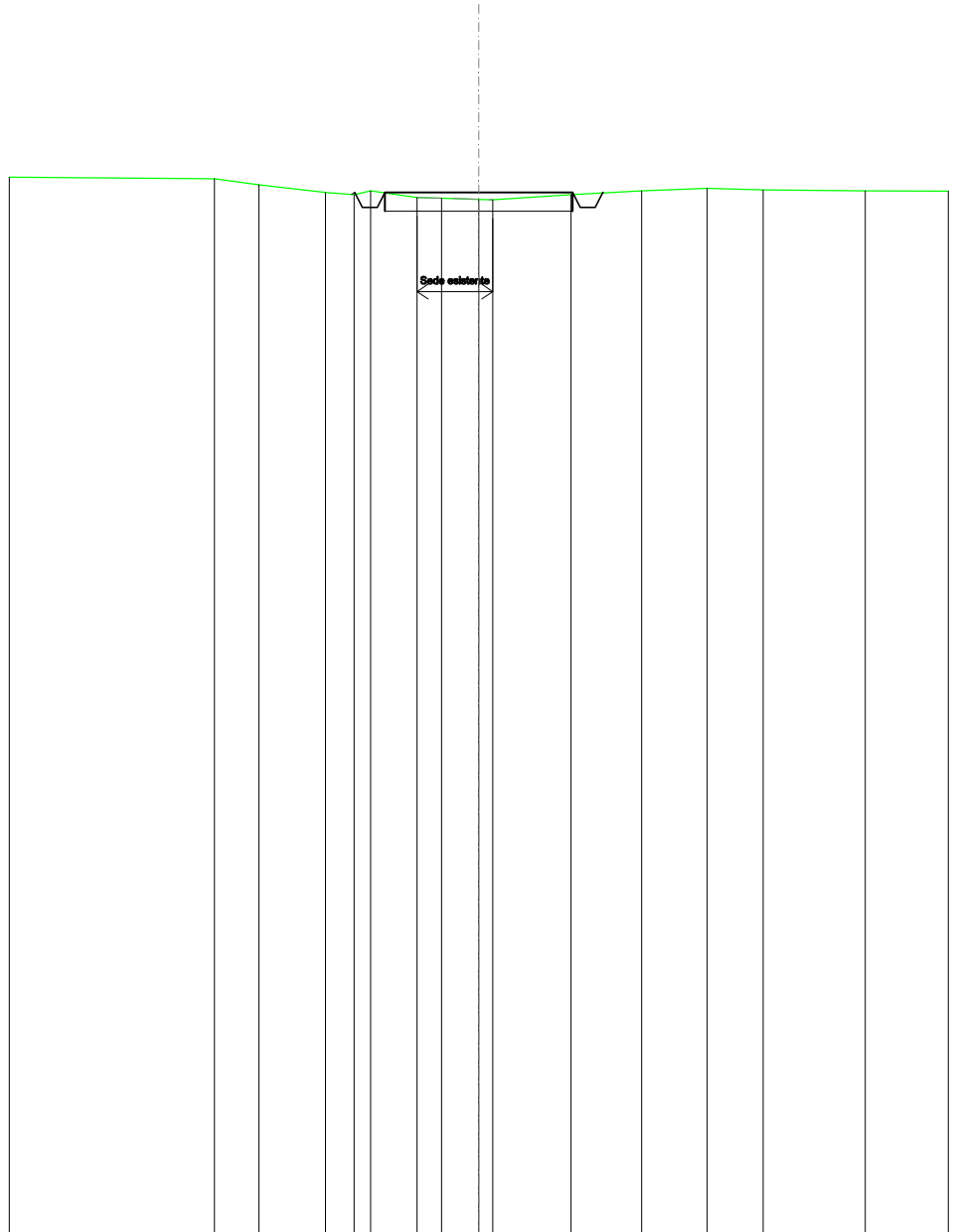
SCALA 1:200

QT.RIF. 400,000

QUOTE TERRENO	428,86	428,82	428,48	428,29	428,21	428,17	428,12	428,12	428,13	428,12	428,21	428,18
DIST.PARZIALI TERRENO	0,60	2,94	2,45	0,63	0,57	1,74	0,62	0,80	3,36	5,14		
QUOTE PROGETTO				428,30	428,29	427,89	427,89	428,29	428,29	427,89	427,89	428,17
DIST. PARZIALI PROGETTO							5,00					

SCAVI E BONIFICHE	
FOSSO	0,452 m ²
SOVRASTRUTTURA STRADALE	
CASSONETTO	5,000 m
MANUFATTI	
SCAVO PER PIATTAFORMA	1,824 m ²
RILEVATO PER SCARPATE	0,004 m ²

SEZIONE N.: 26
 QT. PROGETTO: 427,760
 DIST.PROG.: 625,000
 DIST.PREC.: 25,000
 DIST.SUCC.: 25,000



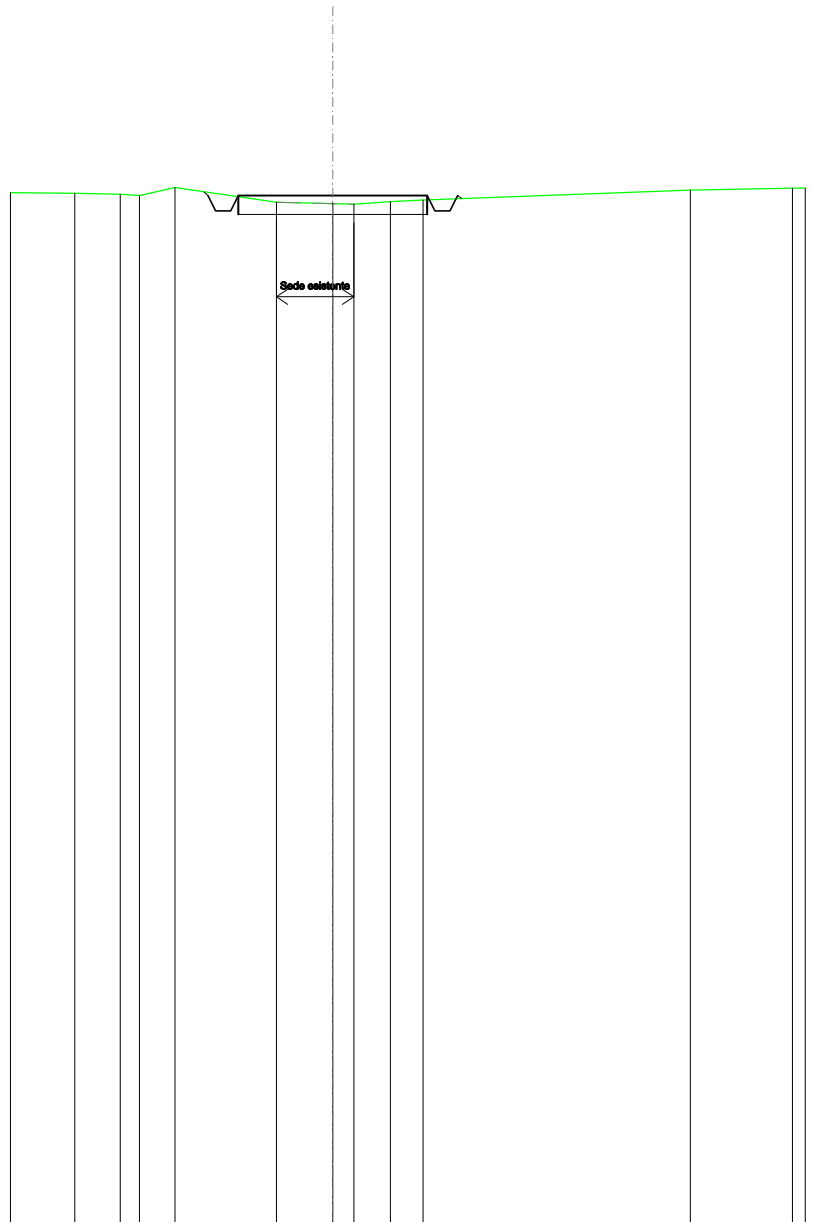
SCALA 1:200

QT.RIF. 400,000

QUOTE TERRENO	428,12	427,96	427,76	427,70	427,80	427,62	427,60	427,57	427,56	427,70	427,80	427,87	427,82	427,80
DIST.PARZIALI TERRENO	1,19	1,76	0,77	1,24	0,88	0,89	2,09	1,88	1,74	1,49	2,72			
QUOTE PROGETTO			427,70	427,76	427,36	427,76	427,76			427,76	427,36	427,76	427,75	
DIST. PARZIALI PROGETTO							5,00							

SCAVI E BONIFICHE	
FOSSO	0,430 m ²
SOVRASTRUTTURA STRADALE	
CASSONETTO	5,000 m
MANUFATTI	
SCAVO PER PIATTAFORMA	1,669 m ²
SCAVO PER PARETI TRINCEA	0,004 m ²
RILEVATO PER SCARPATE	0,010 m ²

SEZIONE N.: 27
 QT. PROGETTO: 427,229
 DIST.PROG.: 650,000
 DIST.PREC.: 25,000
 DIST.SUCC.: 25,000



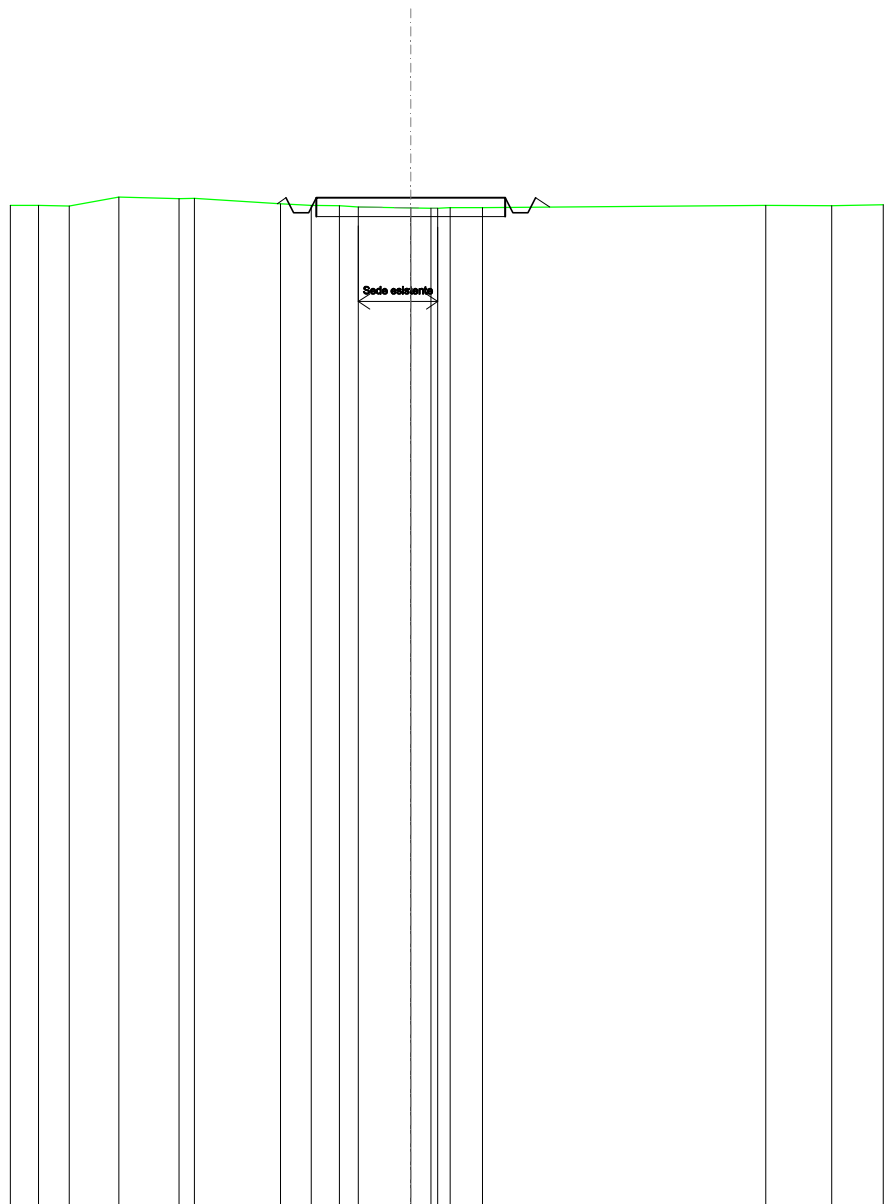
SCALA 1:200

QT.RIF. 400,000

QUOTE TERRENO	427,30	427,29	427,27	427,23	427,44	427,05	427,02	427,00	427,07	427,11	427,38
DIST.PARZIALI TERRENO	1,70	1,21	0,50	0,94	2,68	1,49	0,56	0,97	0,87	7,07	
QUOTE PROGETTO					427,33	427,23	426,83	426,83	427,23	427,23	427,15
DIST. PARZIALI PROGETTO						5,00					

SCAVI E BONIFICHE	
FOSSO	0,174 m ²
SOVRASTRUTTURA STRADALE	
CASSONETTO	5,000 m
MANUFATTI	
SCAVO PER PIATTAFORMA	1,233 m ²
RILEVATO PER SCARPATE	0,117 m ²

SEZIONE N.: 28
 QT. PROGETTO: 426,698
 DIST.PROG.: 675,000
 DIST.PREC.: 25,000
 DIST.SUCC.: 25,000



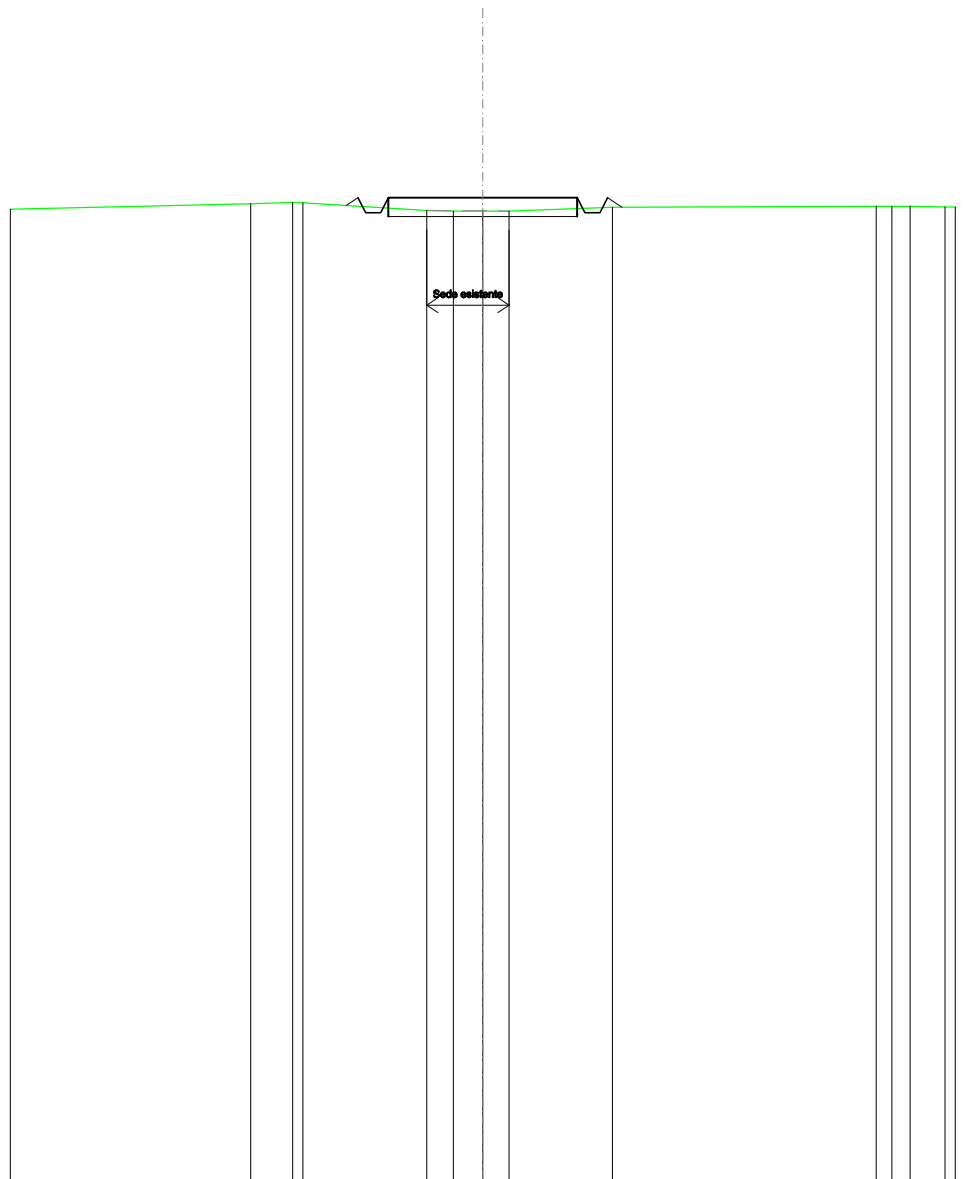
SCALA 1:200

QT.RIF. 400,000

QUOTE TERRENO	426,50	426,49	426,48	426,72	426,67	426,68	426,54	426,49	426,48	426,45	426,43	426,42	426,42	426,43	426,44	426,50	426,49
DIST.PARZIALI TERRENO	0,74	0,82	1,31	1,59	2,28	0,82	0,75	0,50	1,39	0,53	0,85	7,50	1,74				
QUOTE PROGETTO							426,54	426,70	426,30	426,30	426,70	426,70	426,30	426,70	426,45		
DIST. PARZIALI PROGETTO										5,00							

SCAVI E BONIFICHE	
FOSSO	0,129 m ²
SOVRASTRUTTURA STRADALE	
CASSONETTO	5,000 m
MANUFATTI	
SCAVO PER PIATTAFORMA	0,840 m ²
RILEVATO PER SCARPATE	0,153 m ²

SEZIONE N.: 29
 QT. PROGETTO: 426,039
 DIST.PROG.: 700,000
 DIST.PREC.: 25,000
 DIST.SUCC.: 25,000



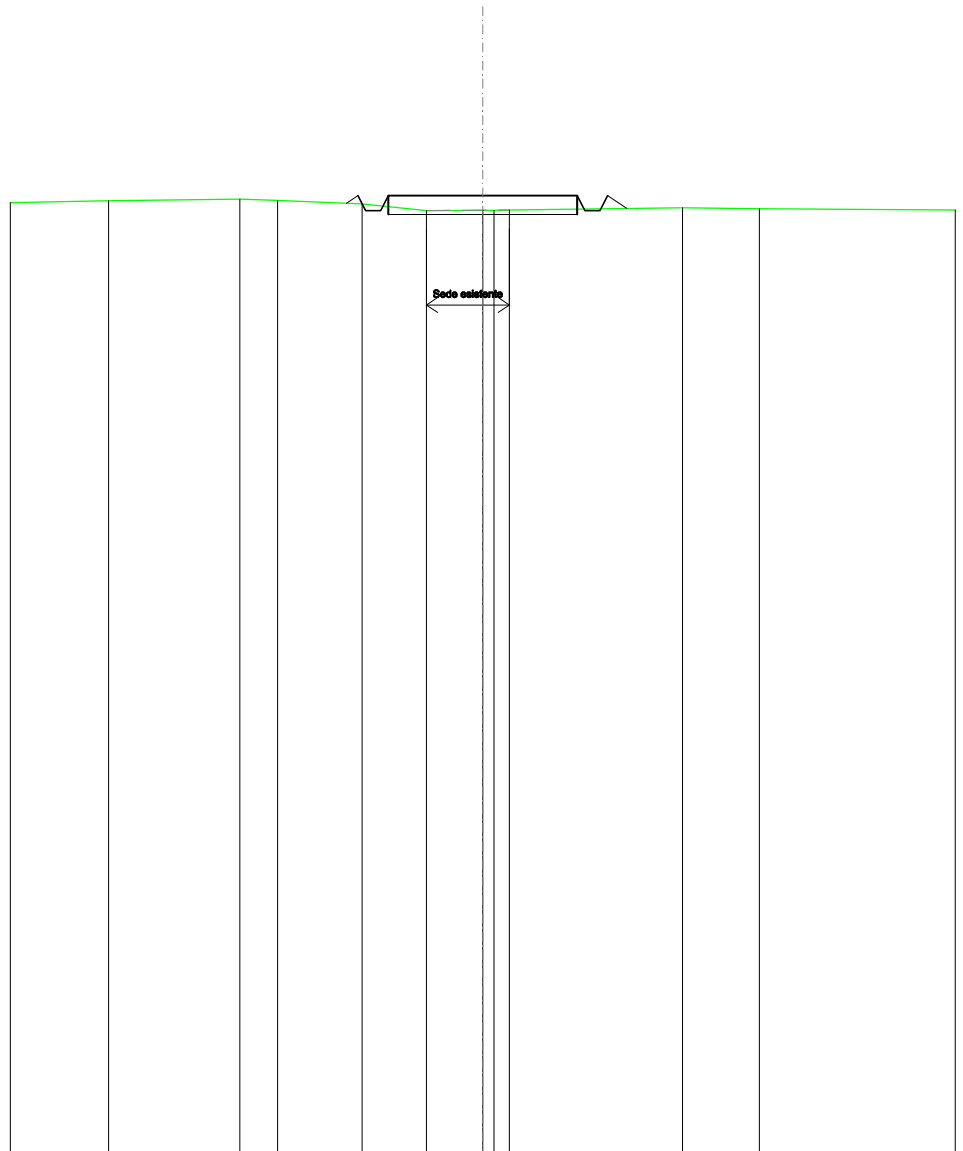
SCALA 1:200

QT.RIF. 400,000

QUOTE TERRENO	425,88	425,91	425,91	425,70	425,68	425,69	425,69	425,78	425,81	425,81	425,81
DIST.PARZIALI TERRENO	1,10		3,28	0,70	0,78	0,89	2,74		6,97		
QUOTE PROGETTO			425,83	426,04	425,64	425,64	426,04	426,04	425,64	425,64	425,78
DIST. PARZIALI PROGETTO							5,00				

SCAVI E BONIFICHE	
FOSSO	0,090 m ²
SOVRASTRUTTURA STRADALE	
CASSONETTO	5,000 m
MANUFATTI	
SCAVO PER PIATTAFORMA	0,636 m ²
RILEVATO PER SCARPATE	0,217 m ²

SEZIONE N.: 30
 QT. PROGETTO: 425,352
 DIST.PROG.: 725,000
 DIST.PREC.: 25,000
 DIST.SUCC.: 25,000



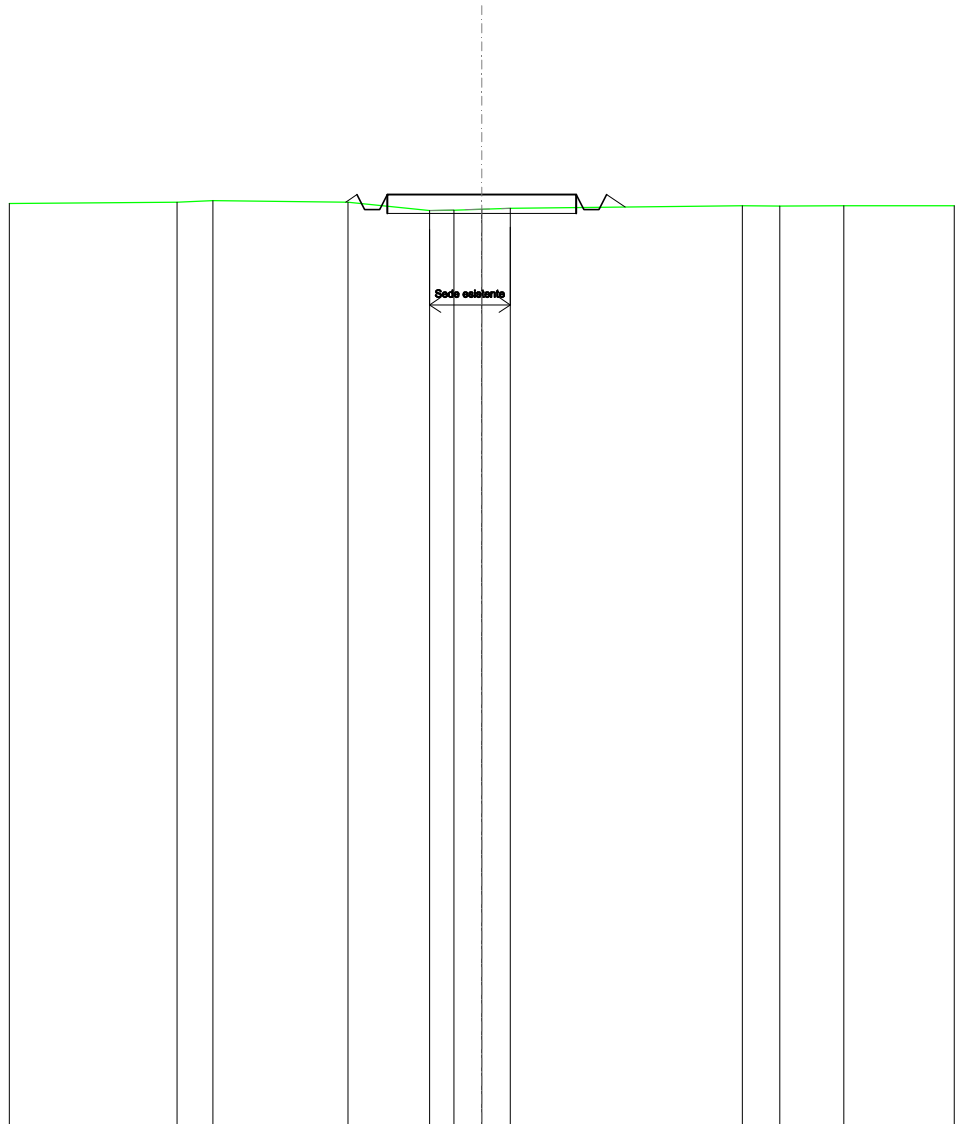
SCALA 1:200

QT.RIF. 400,000

QUOTE TERRENO	425,22	425,26	425,23	425,13	424,96	424,96	424,96	424,97	425,03	425,01		
DIST.PARZIALI TERRENO	3,47	1,00	2,23	1,70	1,49			4,58	2,03			
QUOTE PROGETTO				425,15	425,35	424,95	424,95	425,35	425,35	424,95	425,35	425,01
DIST. PARZIALI PROGETTO								5,00			0,51	

SCAVI E BONIFICHE	
FOSSO	0,089 m ²
SOVRASTRUTTURA STRADALE	
CASSONETTO	5,000 m
MANUFATTI	
SCAVO PER PIATTAFORMA	0,623 m ²
RILEVATO PER SCARPATE	0,210 m ²

SEZIONE N.: 31
 QT. PROGETTO: 424,665
 DIST.PROG.: 750,000
 DIST.PREC.: 25,000
 DIST.SUCC.: 25,000



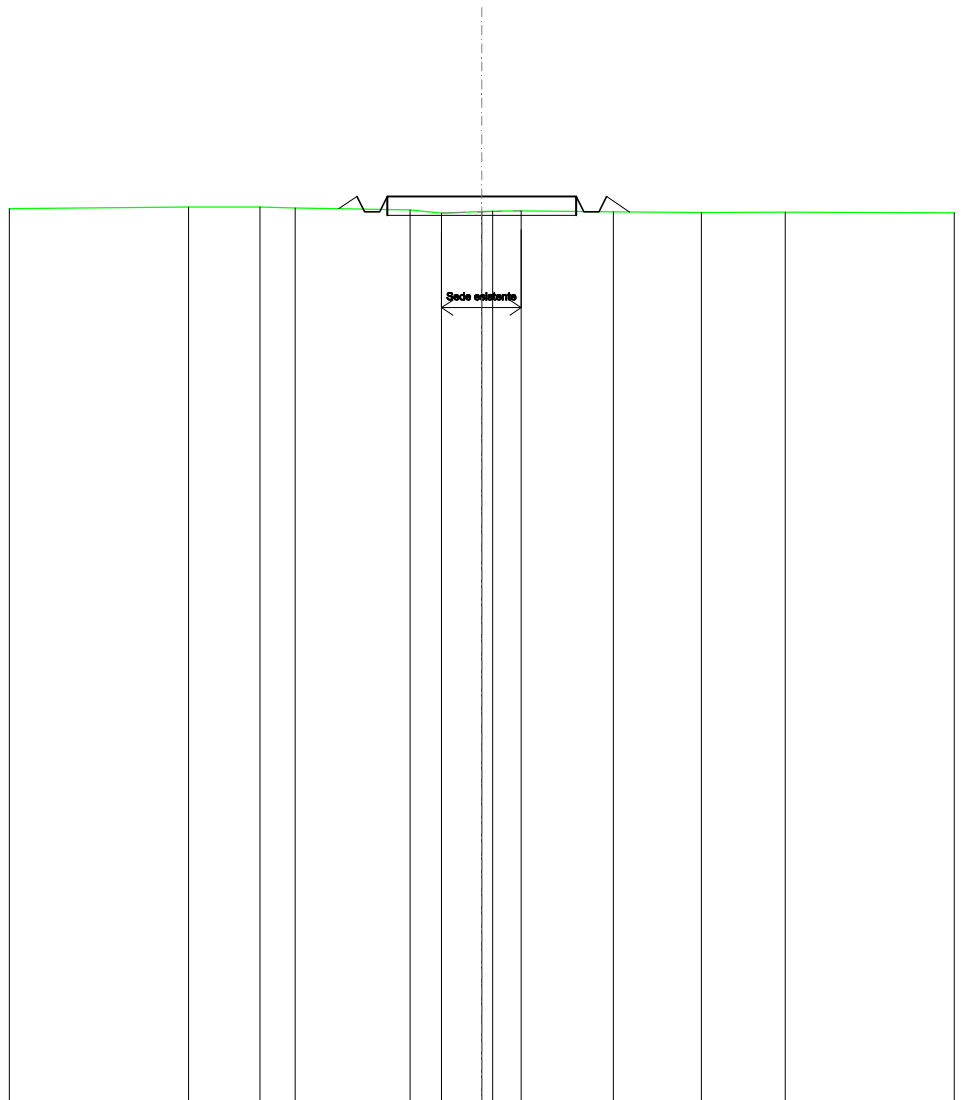
SCALA 1:200

QT.RIF. 400,000

QUOTE TERRENO	424,46	424,50	424,46	424,25	424,25	424,27	424,30	424,37	424,36	424,37
DIST.PARZIALI TERRENO	0,95	3,57	2,16	0,65	0,74	0,75	6,14	0,98	1,70	
QUOTE PROGETTO			424,46	424,67	424,27	424,67	424,67	424,27	424,67	424,34
DIST. PARZIALI PROGETTO						5,00			0,49	

SCAVI E BONIFICHE	
FOSSO	0,027 m ²
SOVRASTRUTTURA STRADALE	
CASSONETTO	5,000 m
MANUFATTI	
SCAVO PER PIATTAFORMA	0,552 m ²
RILEVATO PER SCARPATE	0,342 m ²

SEZIONE N.: 32
 QT. PROGETTO: 423,979
 DIST.PROG.: 775,000
 DIST.PREC.: 25,000
 DIST.SUCC.: 25,000



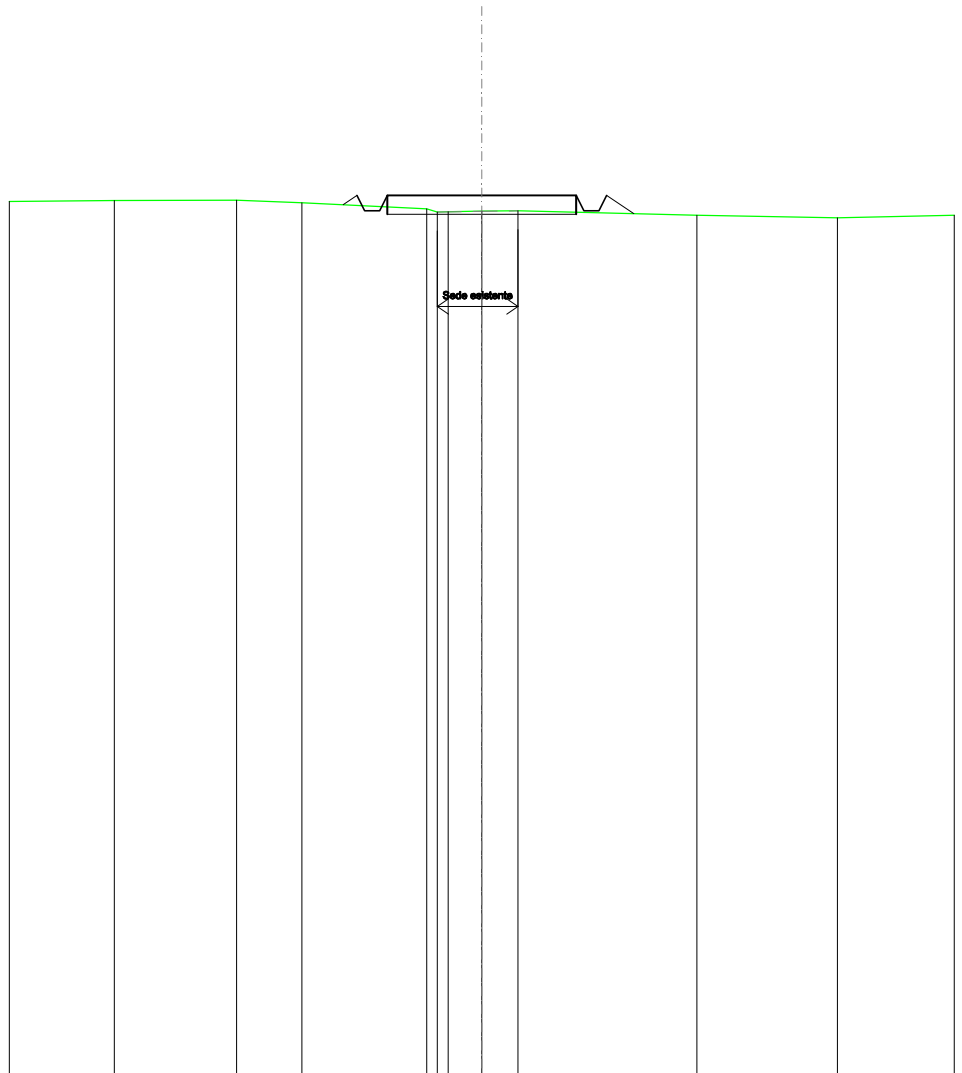
SCALA 1:200

QT.RIF. 400,000

QUOTE TERRENO	423,70	423,70	423,68	423,62	423,54	423,58	423,59	423,60	423,57	423,56	423,57
DIST.PARZIALI TERRENO	1,89	0,83	3,05	0,83	1,06	0,76	2,43	2,33	2,22		
QUOTE PROGETTO			423,66	423,98	423,58	423,98	423,98	423,98	423,58	423,98	423,57
DIST. PARZIALI PROGETTO						5,00			0,82		

SCAVI E BONIFICHE	
FOSSO	0,054 m ²
SOVRASTRUTTURA STRADALE	
CASSONETTO	5,000 m
MANUFATTI	
SCAVO PER PIATTAFORMA	0,502 m ²
RILEVATO PER SCARPATE	0,377 m ²

SEZIONE N.: 33
 QT. PROGETTO: 423,292
 DIST.PROG.: 800,000
 DIST.PREC.: 25,000
 DIST.SUCC.: 25,000



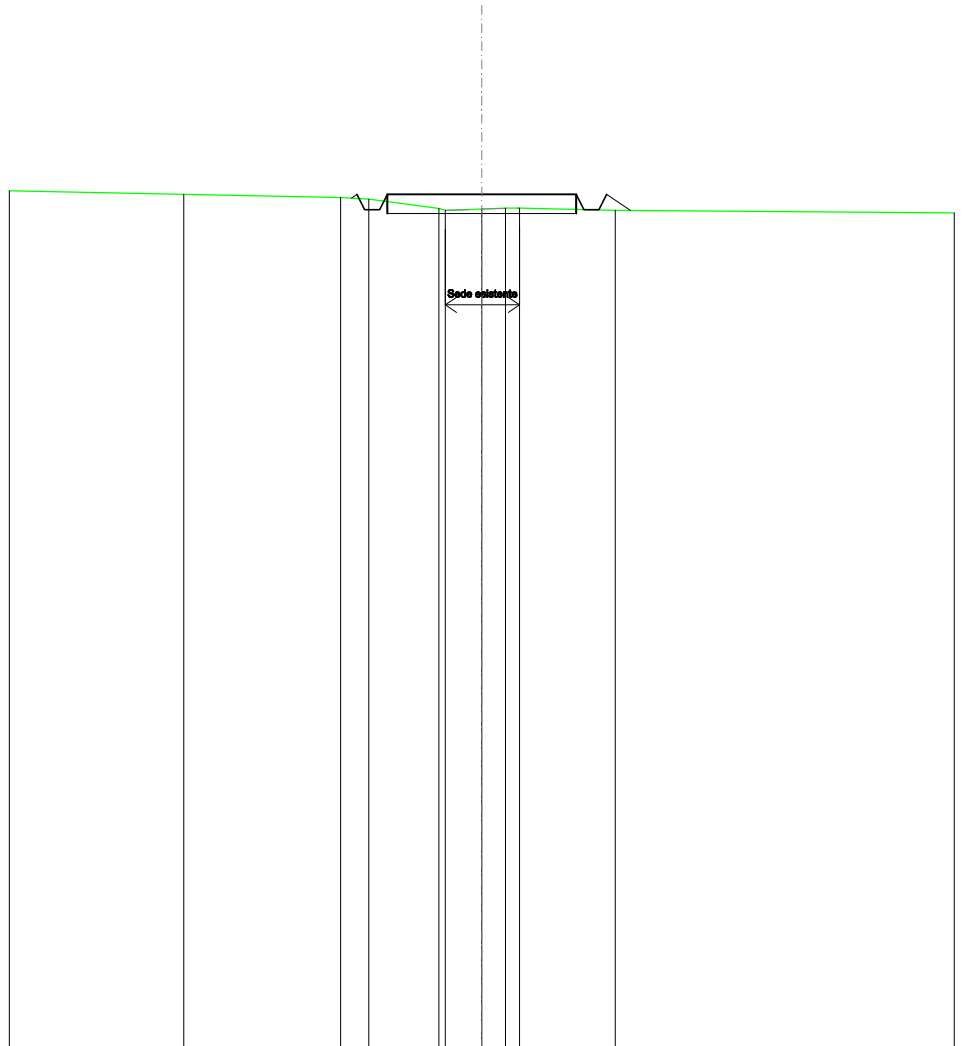
SCALA 1:200

QT.RIF. 400,000

QUOTE TERRENO	423,16	423,17	423,10	423,94	422,96	422,87	422,88	422,89	422,77	422,71
DIST.PARZIALI TERRENO	3,23	1,73	3,30	0,89	0,96	4,73	3,71			
QUOTE PROGETTO				423,05	423,29	422,89	422,89	423,29	423,29	422,81
DIST. PARZIALI PROGETTO							5,00		0,72	

SCAVI E BONIFICHE	
FOSSO	0,141 m ²
SOVRASTRUTTURA STRADALE	
CASSONETTO	5,000 m
MANUFATTI	
SCAVO PER PIATTAFORMA	0,741 m ²
RILEVATO PER SCARPATE	0,230 m ²

SEZIONE N.: 34
 QT. PROGETTO: 422,605
 DIST.PROG.: 825,000
 DIST.PREC.: 25,000
 DIST.SUCC.: 25,000



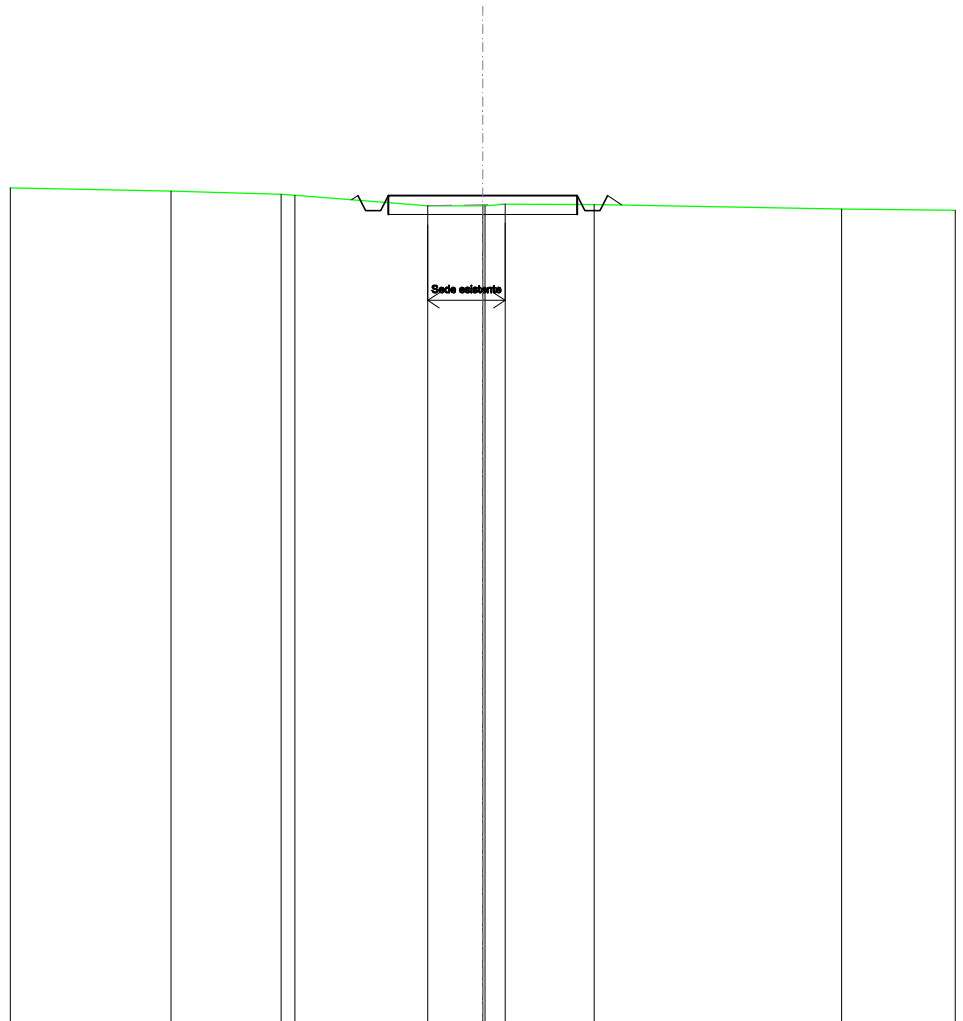
SCALA 1:200

QT.RIF. 400,000

QUOTE TERRENO	422,61	422,53	422,48	422,24	422,19	422,22	422,25	422,19
DIST.PARZIALI TERRENO	4,15	0,75	1,85	0,97	0,62	0,62	2,53	
QUOTE PROGETTO		422,51	422,61	422,21	422,61	422,61	422,61	422,19
DIST. PARZIALI PROGETTO					5,00		0,63	

SCAVI E BONIFICHE	
FOSSO	0,203 m ²
SOVRASTRUTTURA STRADALE	
CASSONETTO	5,000 m
MANUFATTI	
SCAVO PER PIATTAFORMA	1,259 m ²
RILEVATO PER SCARPATE	0,099 m ²

SEZIONE N.: 35
 QT. PROGETTO: 421,919
 DIST.PROG.: 850,000
 DIST.PREC.: 25,000
 DIST.SUCC.: 25,000



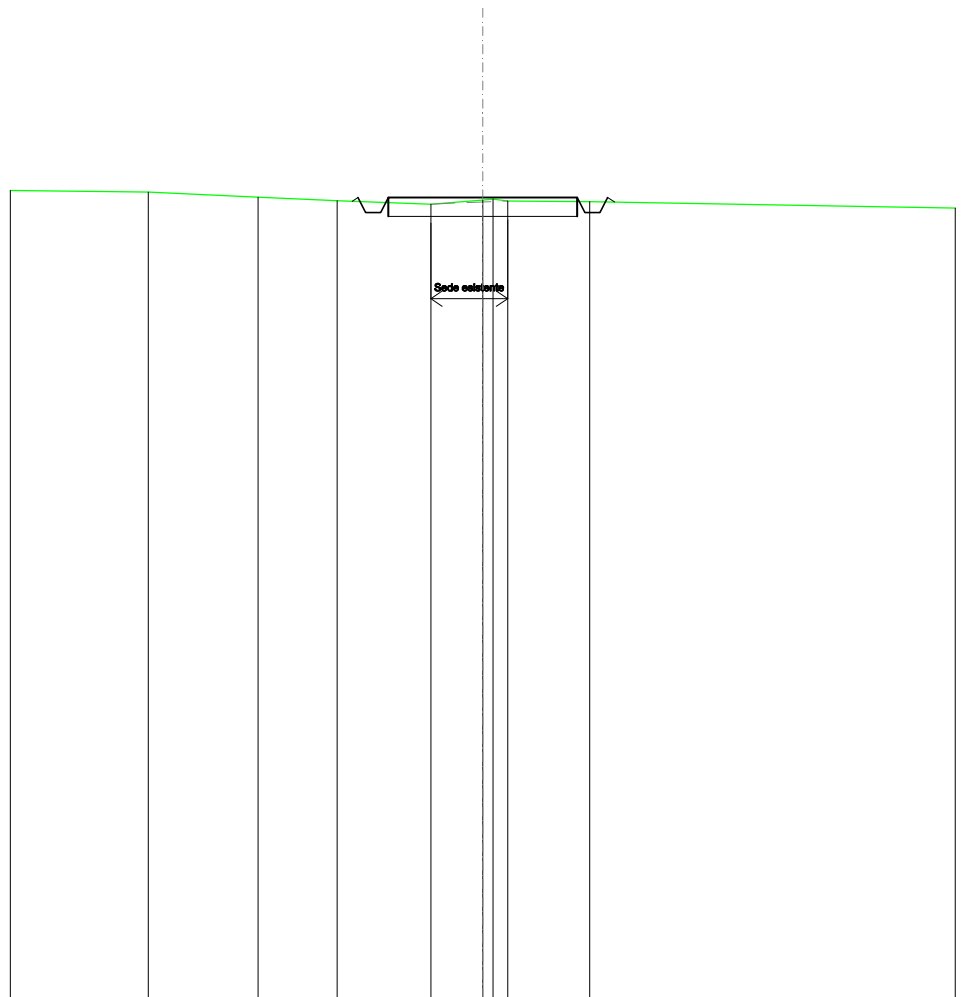
SCALA 1:200

QT.RIF. 400,000

QUOTE TERRENO	422,04	421,95 421,93	421,64	421,64 421,64 421,69	421,68	421,56
DIST.PARZIALI TERRENO	2,92	3,52	1,45	0,53	2,36	6,55
QUOTE PROGETTO		421,81 421,92 421,52 421,52 421,92	421,92	421,92	421,92 421,52 421,52 421,92 421,67	
DIST. PARZIALI PROGETTO			5,00			

SCAVI E BONIFICHE	
FOSSO	0,305 m ²
SOVRASTRUTTURA STRADALE	
CASSONETTO	5,000 m
MANUFATTI	
SCAVO PER PIATTAFORMA	1,928 m ²
RILEVATO PER SCARPATE	0,034 m ²

SEZIONE N.: 36
 QT. PROGETTO: 421,232
 DIST.PROG.: 875,000
 DIST.PREC.: 25,000
 DIST.SUCC.: 25,000



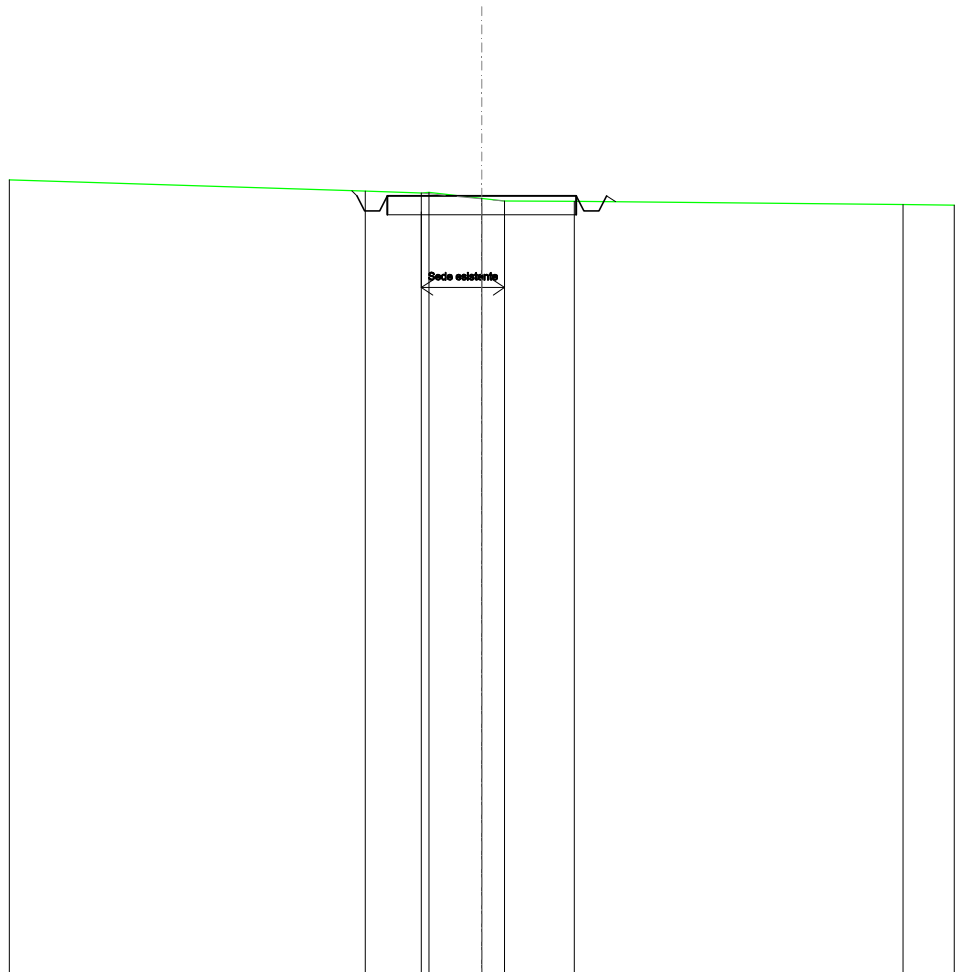
SCALA 1:200

QT.RIF. 400,000

QUOTE TERRENO	421,37	421,24	421,14	421,05	421,17 421,19 421,14	421,12
DIST.PARZIALI TERRENO	2,90	2,09	2,48	1,37	2,17	
QUOTE PROGETTO			421,13 421,23 420,83 421,23	421,23	421,23	421,23 420,83 421,23 421,11
DIST. PARZIALI PROGETTO				5,00		

SCAVI E BONIFICHE	
FOSSO	0,463 m ²
SOVRASTRUTTURA STRADALE	
CASSONETTO	5,000 m
MANUFATTI	
SCAVO PER PIATTAFORMA	2,274 m ²
SCAVO PER PARETI TRINCEA	0,009 m ²
RILEVATO PER SCARPATE	0,031 m ²

SEZIONE N.: 37
 QT. PROGETTO: 420,614
 DIST.PROG.: 900,000
 DIST.PREC.: 25,000
 DIST.SUCC.: 25,000



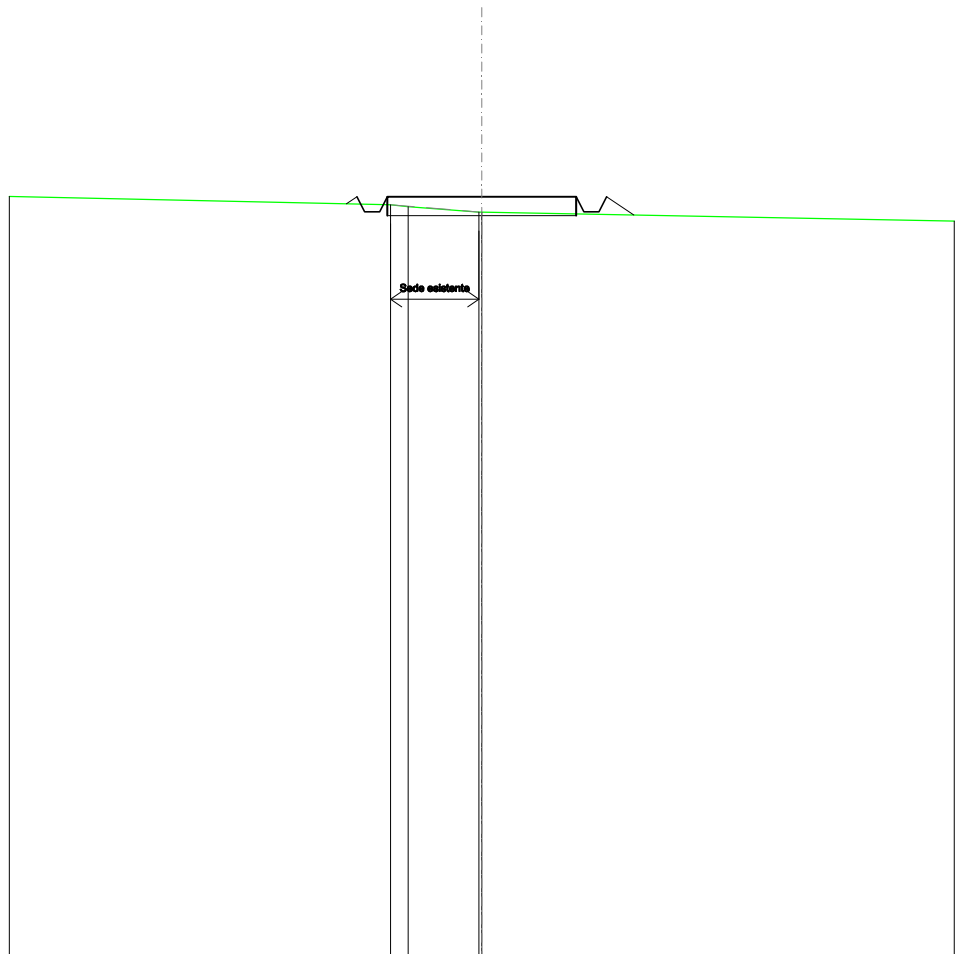
SCALA 1:200

QT.RIF. 400,000

QUOTE TERRENO		420,74	420,69	420,71	420,54	420,47	420,47	420,38
DIST.PARZIALI TERRENO		1,49	1,39	0,80	1,84		8,70	
QUOTE PROGETTO		420,75	420,61	420,21	420,61	420,61	420,21	420,46
DIST. PARZIALI PROGETTO				5,00				

SCAVI E BONIFICHE	
FOSSO	0,099 m ²
SOVRASTRUTTURA STRADALE	
CASSONETTO	5,000 m
MANUFATTI	
SCAVO PER PIATTAFORMA	0,636 m ²
RILEVATO PER SCARPATE	0,346 m ²

SEZIONE N.: 38
 QT. PROGETTO: 420,114
 DIST.PROG.: 925,000
 DIST.PREC.: 25,000
 DIST.SUCC.: 25,000



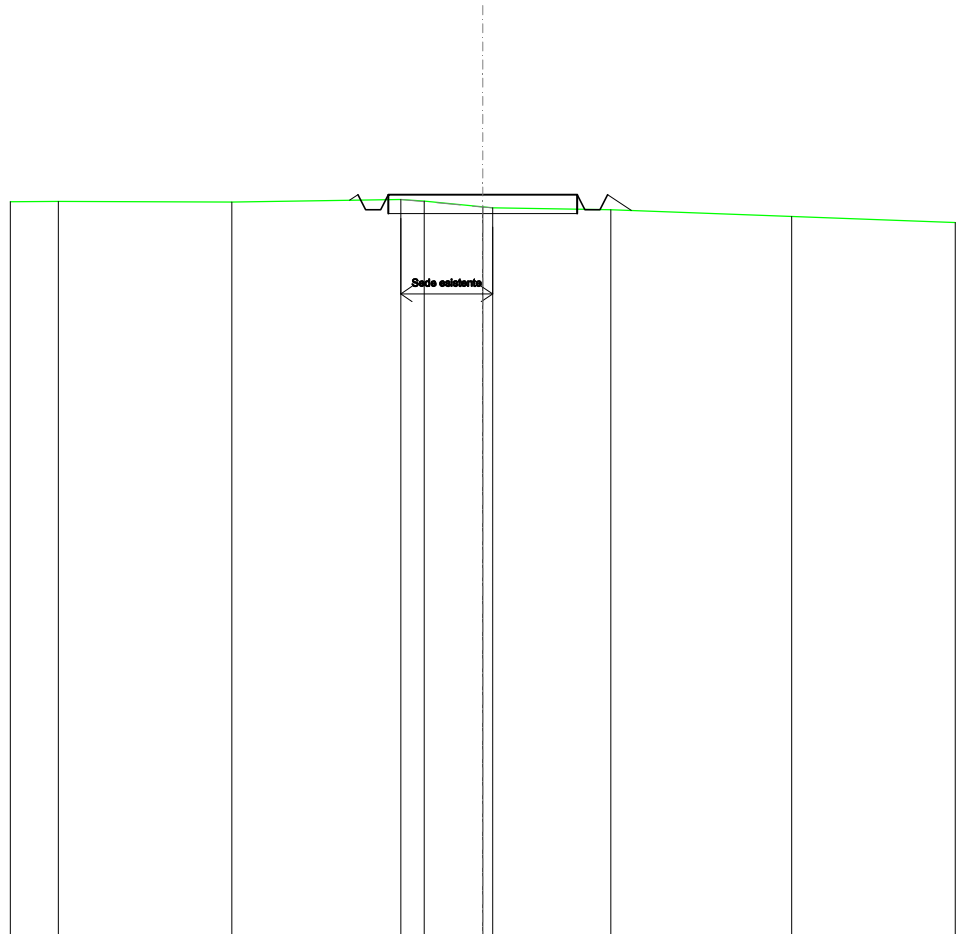
SCALA 1:200

QT.RIF. 400,000

QUOTE TERRENO	419,90 419,85	419,71 419,71
DIST.PARZIALI TERRENO	1,87	
QUOTE PROGETTO	419,93 420,11 419,71 419,71 420,11	420,11 420,11 419,71 419,71 420,11 419,63
DIST. PARZIALI PROGETTO	5,00	0,72

SCAVI E BONIFICHE	
FOSSO	0,142 m ²
SOVRASTRUTTURA STRADALE	
CASSONETTO	5,000 m
MANUFATTI	
SCAVO PER PIATTAFORMA	1,061 m ²
RILEVATO PER SCARPATE	0,228 m ²

SEZIONE N.: 39
 QT. PROGETTO: 419,639
 DIST.PROG.: 950,000
 DIST.PREC.: 25,000
 DIST.SUCC.: 25,000



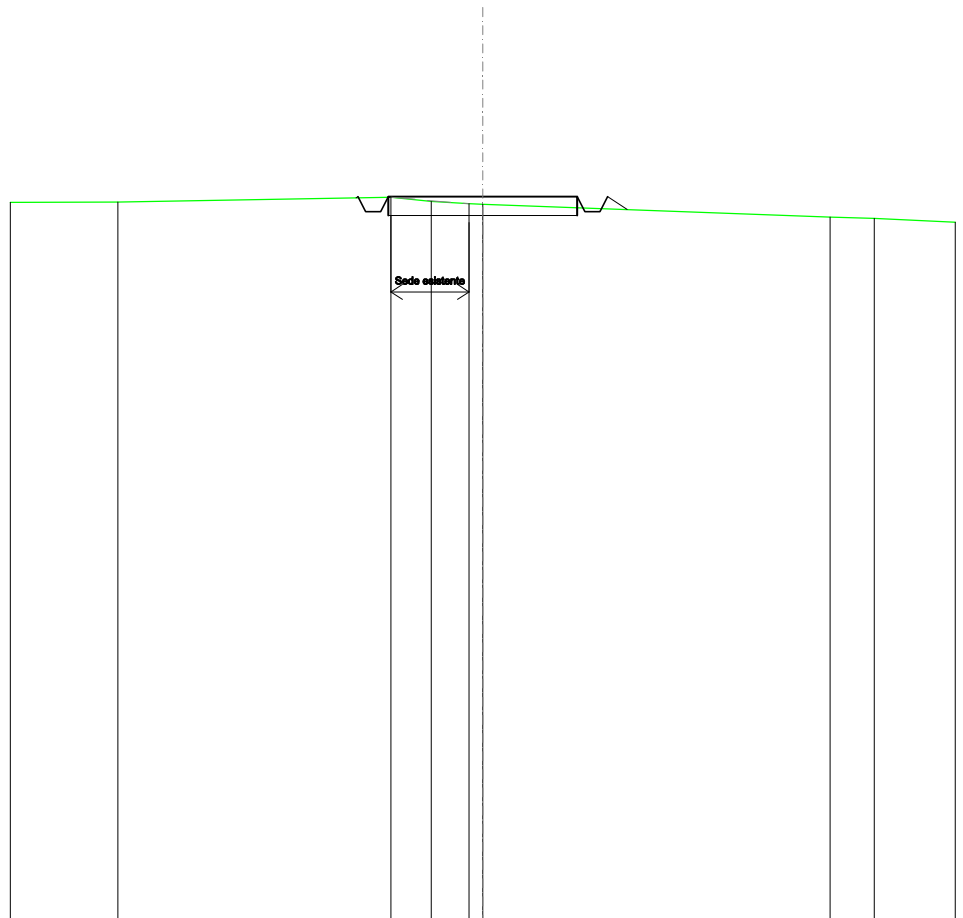
SCALA 1:200

QT.RIF. 400,000

QUOTE TERRENO	419,46	419,44	419,51	419,47	419,31	419,24	419,06
DIST.PARZIALI TERRENO	4,59	4,47	0,82	1,55	3,13	4,79	
QUOTE PROGETTO			419,49	419,64	419,24	419,64	419,22
DIST. PARZIALI PROGETTO			0,83	5,00	0,83		

SCAVI E BONIFICHE	
FOSSO	0,257 m ²
SOVRASTRUTTURA STRADALE	
CASSONETTO	5,000 m
MANUFATTI	
SCAVO PER PIATTAFORMA	1,565 m ²
RILEVATO PER SCARPATE	0,134 m ²

SEZIONE N.: 40
 QT. PROGETTO: 419,165
 DIST.PROG.: 975,000
 DIST.PREC.: 25,000
 DIST.SUCC.: 25,000



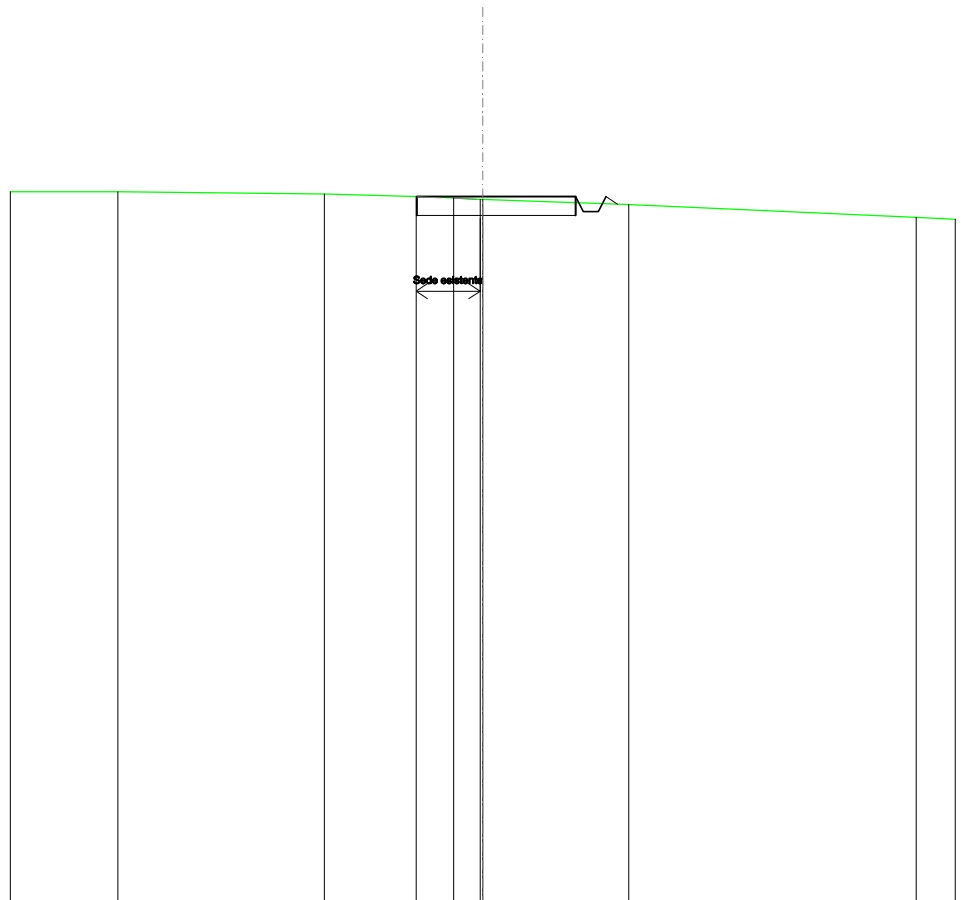
SCALA 1:200

QT.RIF. 400,000

QUOTE TERRENO	419,02		419,14	419,04	418,98	418,96		418,62	418,58		
DIST.PARZIALI TERRENO		7,22		1,08	1,00		9,19		1,17		
QUOTE PROGETTO			419,13	419,16	418,76	418,76	419,16	419,16	418,76	418,76	418,82
DIST. PARZIALI PROGETTO						5,00			0,52		

SCAVI E BONIFICHE	
FOSSO	0,113 m ²
SOVRASTRUTTURA STRADALE	
CASSONETTO	4,202 m
MANUFATTI	
SCAVO PER PIATTAFORMA	1,734 m ²
RILEVATO PER SCARPATE	0,046 m ²

SEZIONE N.: 41
 QT. PROGETTO: 418,691
 DIST.PROG.: 1000,000
 DIST.PREC.: 25,000
 DIST.SUCC.: 25,463



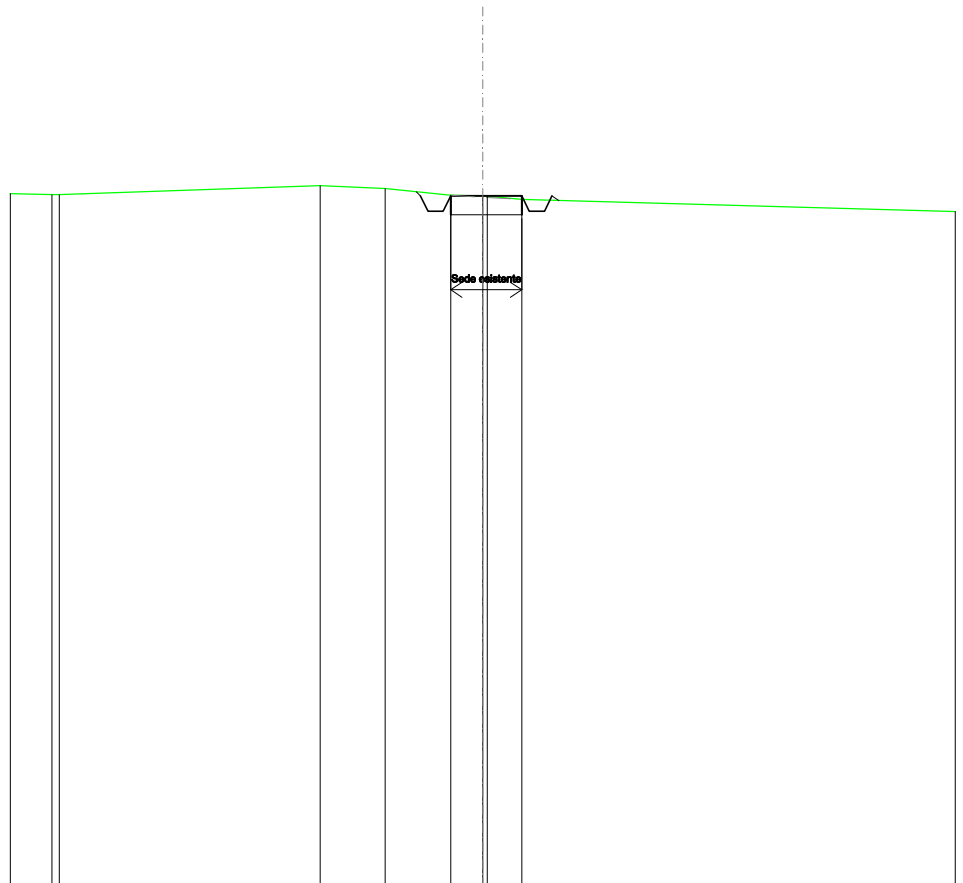
SCALA 1:200

QT.RIF. 400,000

QUOTE TERRENO	418,81	418,76	418,68	418,66	418,61	418,48	418,14
DIST.PARZIALI TERRENO	5,46	2,43	0,99	0,70	3,86	7,60	
QUOTE PROGETTO			418,69	418,69	418,69	418,29	418,49
DIST. PARZIALI PROGETTO							

SCAVI E BONIFICHE	
FOSSO	0,450 m ²
SOVRASTRUTTURA STRADALE	
CASSONETTO	1,879 m
MANUFATTI	
SCAVO PER PIATTAFORMA	0,903 m ²
SCAVO PER PARETI TRINCEA	0,006 m ²
RILEVATO PER SCARPATE	0,016 m ²

SEZIONE N.: 42
 QT. PROGETTO: 418,254
 DIST.PROG.: 1025,463
 DIST.PREC.: 25,463



SCALA 1:200

QT.RIF. 400,000

QUOTE TERRENO	418,29 418,29	418,53	418,45	418,27	418,25 418,25	418,16
DIST.PARZIALI TERRENO	6,90	1,72	1,73	0,85 0,92		
QUOTE PROGETTO				418,37 418,25 417,85 418,25 418,25	418,25 417,85 418,25 418,13	
DIST. PARZIALI PROGETTO				1,88		