

**SOGGETTO ATTUATORE - Art.7 D.L. 11 novembre  
2016, n. 205 (già art.15 ter del D.L. 17 ottobre 2016,  
n.189, convertito dalla L. 15 dicembre 2016, n.229)**

ex OCDPC 408 / 2016 - art.4 - OCDPC 475 / 2017 - art.3

**S.S. 260 "Picente"  
Lavori di adeguamento e potenziamento della tratta stradale laziale.  
2 Lotto - dal km 43+800 al km 41+150**

**PROGETTO DEFINITIVO**

**PROGETTAZIONE STRADALE**

*Dott. Ingegneri Camillo Andreocci Ord. Prov. di Latina n.A1473*

**PROGETTAZIONE STRUTTURE**

*Dott. Ingegneri Ilaria Lardani Ord. Prov. di Roma n.A37398*

**PROGETTAZIONE GEOTECNICA**

*Dott. Geol. Massimo Pietrantoni Ord. Lazio n.A738*

**PROGETTAZIONE IMPIANTI**

*Dott. Ingegneri Salvatore Giua Ord. della Prov. di Roma n.15959*

**RESPONSABILE STUDIO AMBIENTALE**

*Dott. Geol. P. Mauri Ord. Geologi Lombardia n.666  
Dott. Ing. R. Abate D. Regione Lombardia 2641/14 T  
Dott. Arch. Laura Tasca Ord. Arch. Paesaggisti Prov. di Bg n. 2410  
Dott. Biol. A. Di Peso Ord. Prov. di Milano n.089989  
Dott. Arch. J. Zaccagna Ord. Prov. di Livorno n.776*

**IL GEOLOGO**

*Dott. Geol. Massimo Pietrantoni Ord. Lazio n.A738*

**ARCHEOLOGIA**

*Dott. Grazia Savino l' Fascia D.M. 244 2019 n.3856*

**COORDINATORE PER LA SICUREZZA IN FASE DI PROGETTAZIONE**

*Dott. Ingegneri Camillo Andreocci Ord. Prov. di Latina n.A1473*

IMPRESA ESECUTRICE: TOTO S.P.A. COSTRUZIONI GENERALI



DIRETTORE TECNICO

*Dott. Ing. Camillo Colalongo*

GRUPPO DI PROGETTAZIONE

CAPOGRUPPO MANDATARIA



RESPONSABILE INTEGRAZIONE PRESTAZIONI SPECIALISTICHE

*Dott. Ing. Camillo Andreocci  
Ord. della Prov. di Latina n.A1473*

MANDANTI



ARCHEOLOGIA

*Dott. Grazia Savino  
l' Fascia D.M. 244 2019 n.3856*



VISTO: IL RESP. DEL PROCEDIMENTO

*Dott. Ing. Antonio Aurelj*

PROGETTISTA

VISTO PER APPROVAZIONE  
DEL RUP

**PROGETTO STRADALE  
ROTATORIA B**

**SEZIONI CORRENTI**

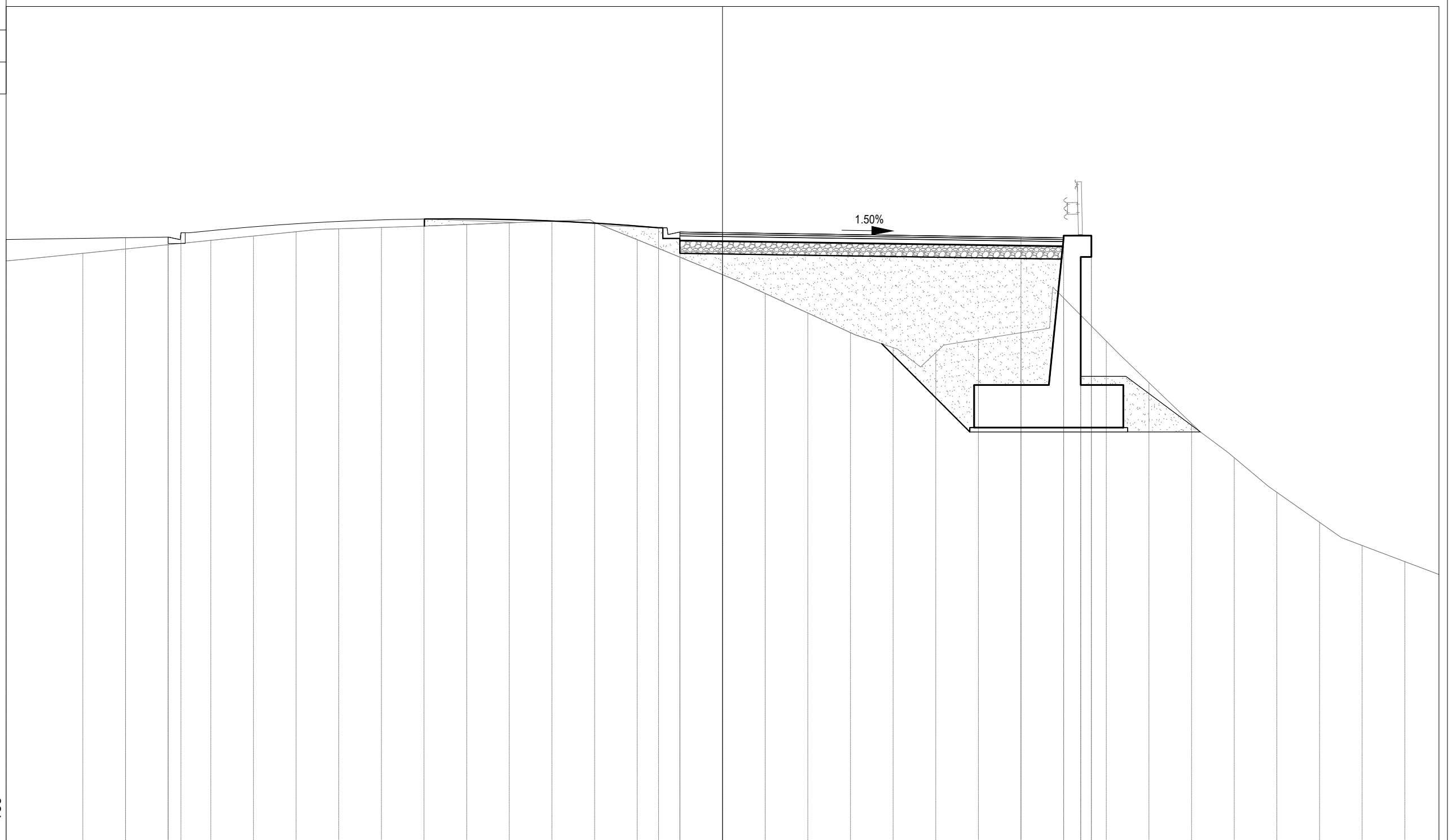
CODICE PROGETTO			CODICE ELAB.			REVISIONE	SCALA
PROGETTO	LIV. PROG.	ANNO					
-			P00	PS02	TRASZ01	A	100
G							
F							
E							
A	LUGLIO 2023	PRIMA EMISSIONE			L. URSINO	L. GALLOPPA	C. ANDREOCCI
REV.	DATA	DESCRIZIONE			REDATTO	VERIFICATO	APPROVATO

PROFILO ROTATORIA B

SEZIONE 1

PROGRESSIVA 0.00

D FONDAZIONE	m <sup>2</sup>	2.70
E SCAVO MURO	m <sup>2</sup>	12.05
F SCAVO	m <sup>2</sup>	0.13
G RINTERRO	m <sup>2</sup>	18.15
H SISTEMAZIONE MURO	m <sup>2</sup>	1.41
a USURA	m	9.00
b BINDER	m	9.00
c BASE	m	8.99




PROGRESSIVE TERRENO	-15.00	-14.00	-13.00	-12.00	-11.00	-10.00	-9.00	-8.00	-7.00	-6.00	-5.00	-4.00	-3.00	-2.00	-1.00	0.00	1.00	2.00	3.00	4.00	5.00	6.00	7.00	8.00	9.00	10.00	11.00	12.00	13.00	14.00	15.00	16.00
PARZIALI TERRENO	1.00	1.00	1.00	1.00	1.00	1.00	1.00	1.00	1.00	1.00	1.00	1.00	1.00	1.00	1.00	1.00	1.00	1.00	1.00	1.00	1.00	1.00	1.00	1.00	1.00	1.00	1.00	1.00	1.00	1.00	1.00	1.00
QUOTE TERRENO	918.66	918.77	918.87	918.97	919.07	919.17	919.24	919.27	919.30	919.34	919.38	919.42	919.39	918.98	918.57	918.16	917.73	917.27	916.81	916.45	916.34	916.64	916.80	917.62	916.61	915.63	914.68	913.87	913.06	912.36	911.82	911.44
PROGRESSIVE PROGETTO	-16.80	-14.00	-13.00	-12.70										-1.50	-1.00	0.00							7.00	8.00	8.40	8.40	8.65	8.65				
PARZIALI PROGETTO	2.80	1.00	0.30							11.20				0.50	1.00				7.00				1.00	0.40	0.25	0.25						
QUOTE PROGETTO	916.99	919.03	919.05	919.15										919.26	919.16	919.15							919.04	919.03	915.78	916.58	919.08	918.58				

PROFILO ROTATORIA B

SEZIONE 2

PROGRESSIVA 20.00

D FONDAZIONE	m <sup>2</sup>	3.64
G RINTERRO	m <sup>2</sup>	21.77
a USURA	m	12.15
b BINDER	m	12.15
c BASE	m	12.15
i TERRENO VEGETALE	m	5.36



906.97

100  
100

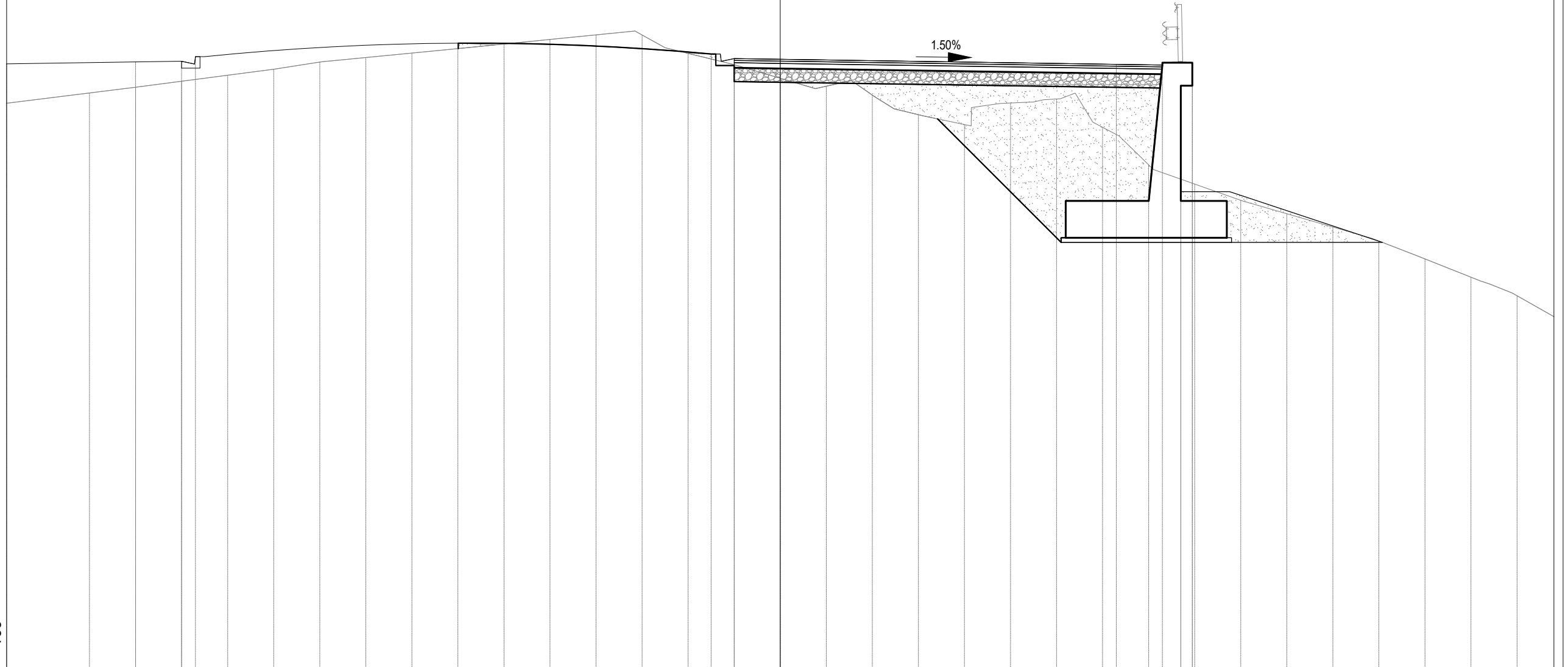
PROGRESSIVE TERRENO		-15.00	-14.00	-13.00	-12.00	-11.00	-10.00	-9.00	-8.00	-7.00	-6.00	-5.00	-4.00	-3.00	-2.00	-1.00	0.00	1.00	2.00	3.00	4.00	5.00	6.00	7.00	8.00	9.00	10.00	11.00	12.00	13.00	14.00	15.00	16.00
PARZIALI TERRENO		1.00	1.00	1.00	1.00	1.00	1.00	1.00	1.00	1.00	1.00	1.00	1.00	1.00	1.00	1.00	1.00	1.00	1.00	1.00	1.00	1.00	1.00	1.00	1.00	1.00	1.00	1.00	1.00	1.00	1.00	1.00	1.00
QUOTE TERRENO		918.57	918.19	918.51	918.88	919.40	919.52	919.45	919.38	919.31	919.24	919.17	919.08	918.94	918.81	918.69	918.57	918.46	918.34	918.23	918.05	917.94	917.56	917.15	916.80	916.60	916.44	916.27	916.08	916.04	916.12	916.19	916.24
PROGRESSIVE PROGETTO	-16.80		-14.00	-13.00	-12.70										-1.50	-1.00	0.00										10.15	11.15	12.35				16.51
PARZIALI PROGETTO		2.80	1.00	0.30		11.20										0.50	1.00		10.15										1.00	1.20	4.16		
QUOTE PROGETTO	919.25		919.29	919.31	919.41										919.27	919.17	919.15										919.00	918.98	919.03				916.26

PROFILO ROTATORIA B

SEZIONE 3

PROGRESSIVA 40.00

D FONDAZIONE	m <sup>2</sup>	2.76
E SCAVO MURO	m <sup>2</sup>	12.98
F SCAVO	m <sup>2</sup>	1.11
G RINTERRO	m <sup>2</sup>	11.62
H SISTEMAZIONE MURO	m <sup>2</sup>	2.08
a USURA	m	9.30
b BINDER	m	9.29
c BASE	m	9.29



905.82

100  
100

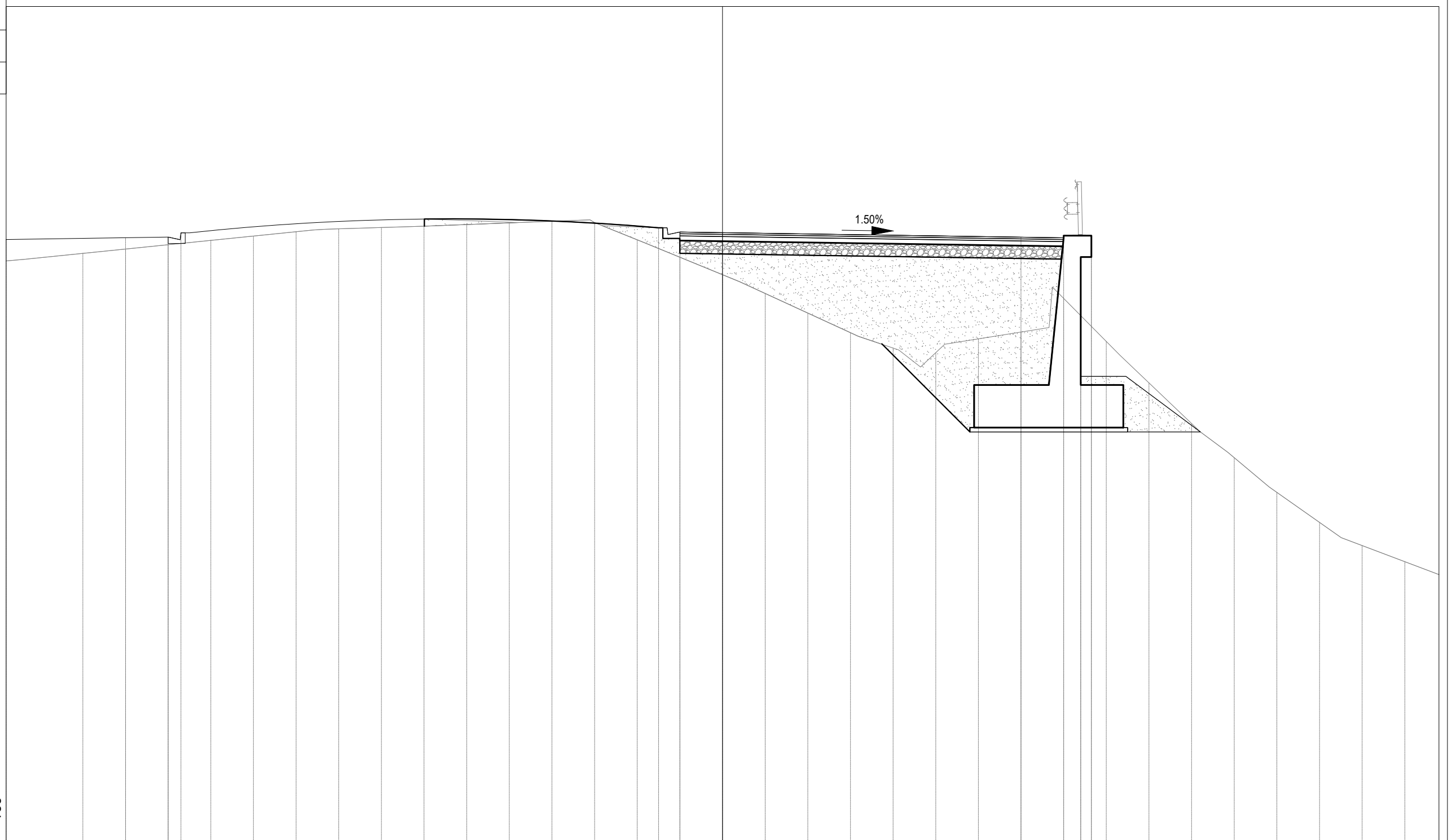
PROGRESSIVE TERRENO		-15.00	-14.00	-13.00	-12.00	-11.00	-10.00	-9.00	-8.00	-7.00	-6.00	-5.00	-4.00	-3.00	-2.00	-1.00	0.00	1.00	2.00	3.00	4.00	5.00	6.00	7.00	8.00	9.00	10.00	11.00	12.00	13.00	14.00	15.00	16.00	
PARZIALI TERRENO		1.00	1.00	1.00	1.00	1.00	1.00	1.00	1.00	1.00	1.00	1.00	1.00	1.00	1.00	1.00	1.00	1.00	1.00	1.00	1.00	1.00	1.00	1.00	1.00	1.00	1.00	1.00	1.00	1.00	1.00	1.00	1.00	1.00
QUOTE TERRENO		918.34	918.47	918.60	918.73	918.86	919.01	919.11	919.21	919.31	919.41	919.51	919.61	919.60	919.20	918.96	918.66	918.49	918.30	917.87	917.66	918.13	918.21	917.60	916.78	916.37	916.01	915.72	915.43	915.13	914.74	914.34	913.94	
PROGRESSIVE PROGETTO	-16.86	-14.00	-13.00	-12.70											-1.50	-1.00	0.00							7.30	8.30	8.70	8.95	8.95						
PARZIALI PROGETTO	2.80	1.00	0.30				11.20								0.50	1.00				7.30				1.00	0.40	0.25								
QUOTE PROGETTO	916.98	919.02	919.03	919.13											919.19	919.09	919.08							918.97	918.95	918.20	918.50	919.00	918.50					

PROFILO ROTATORIA B

SEZIONE 4

PROGRESSIVA 43.97

D FONDAZIONE	m <sup>2</sup>	2.70
E SCAVO MURO	m <sup>2</sup>	12.07
F SCAVO	m <sup>2</sup>	0.12
G RINTERRO	m <sup>2</sup>	18.13
H SISTEMAZIONE MURO	m <sup>2</sup>	1.41
a USURA	m	9.00
b BINDER	m	9.00
c BASE	m	8.99



PROGRESSIVE TERRENO	-15.00	-14.00	-13.00	-12.00	-11.00	-10.00	-9.00	-8.00	-7.00	-6.00	-5.00	-4.00	-3.00	-2.00	-1.00	0.00	1.00	2.00	3.00	4.00	5.00	6.00	7.00	8.00	9.00	10.00	11.00	12.00	13.00	14.00	15.00	16.00
PARZIALI TERRENO	1.00	1.00	1.00	1.00	1.00	1.00	1.00	1.00	1.00	1.00	1.00	1.00	1.00	1.00	1.00	1.00	1.00	1.00	1.00	1.00	1.00	1.00	1.00	1.00	1.00	1.00	1.00	1.00	1.00	1.00	1.00	1.00
QUOTE TERRENO	918.66	918.77	918.87	918.97	919.07	919.17	919.24	919.27	919.30	919.34	919.38	919.42	919.38	918.98	918.57	918.16	917.72	917.26	916.80	916.44	916.33	916.66	916.82	917.61	916.60	915.63	914.68	913.87	913.06	912.36	911.81	911.44
PROGRESSIVE PROGETTO	-16.80	-14.00	-13.00	-12.70										-1.50	-1.00	0.00							7.00	8.00	8.40	8.40	8.65	8.65				
PARZIALI PROGETTO	2.80	1.00	0.30											0.50	1.00								1.00	0.40	0.25							
QUOTE PROGETTO	916.99	919.03	919.04	919.14										919.26	919.16	919.15							919.04	919.03	915.78	916.58	919.08	918.58				

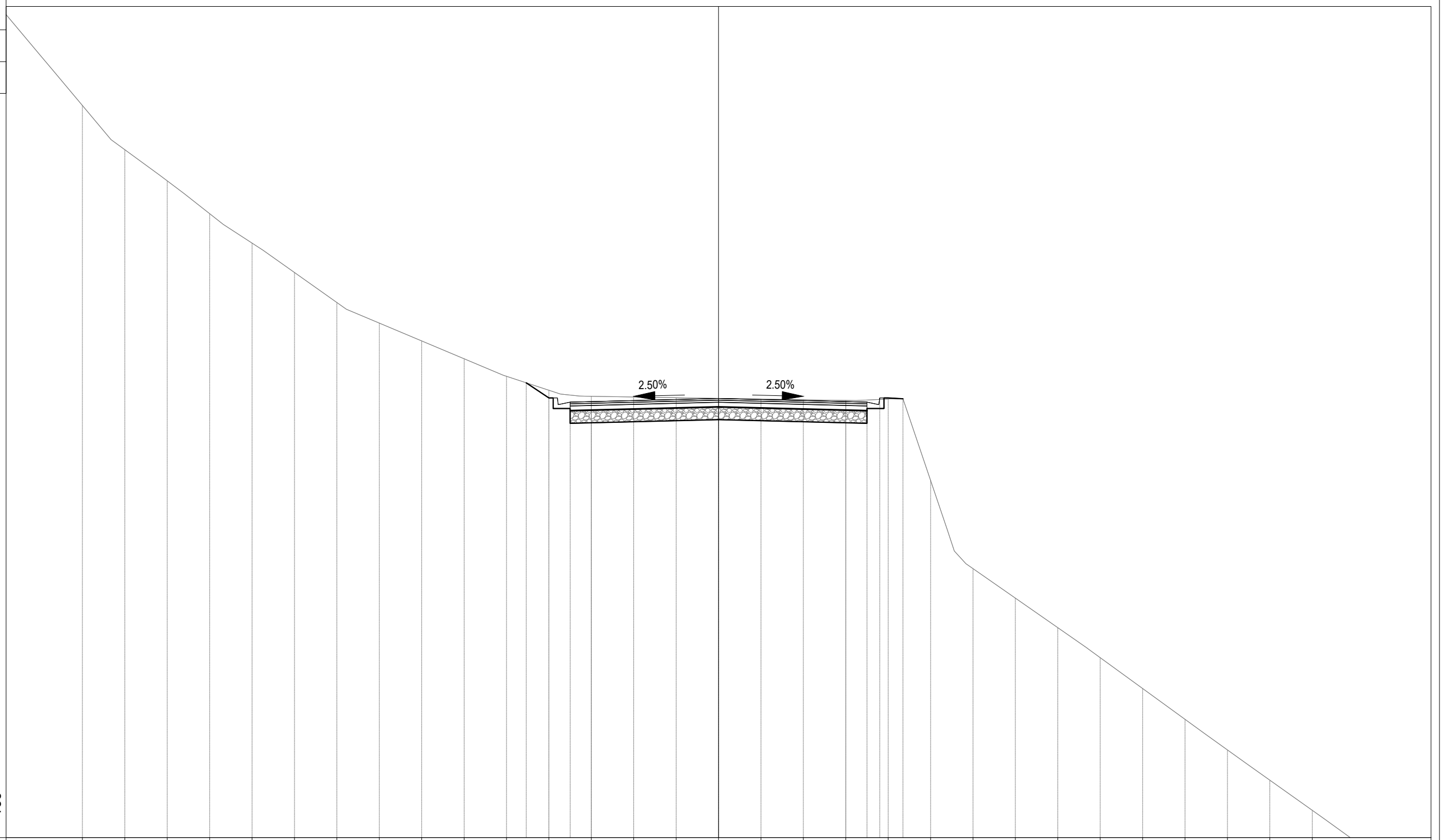
PROFILO RAMO 3

SEZIONE 1

PROGRESSIVA 0.00

D FONDAZIONE m<sup>2</sup> 2.10  
 F SCAVO m<sup>2</sup> 4.08  
 a USURA m 7.00  
 b BINDER m 7.00  
 c BASE m 7.00

913.54  
 100  
 100



PROGRESSIVE TERRENO	-15.00	-14.00	-13.00	-12.00	-11.00	-10.00	-9.00	-8.00	-7.00	-6.00	-5.00	-4.00	-3.00	-2.00	-1.00	0.00	1.00	2.00	3.00	4.00	5.00	6.00	7.00	8.00	9.00	10.00	11.00	12.00	13.00	14.00
PARZIALI TERRENO	1.00	1.00	1.00	1.00	1.00	1.00	1.00	1.00	1.00	1.00	1.00	1.00	1.00	1.00	1.00	1.00	1.00	1.00	1.00	1.00	1.00	1.00	1.00	1.00	1.00	1.00	1.00	1.00	1.00	1.00
QUOTE TERRENO	930.80	929.76	929.03	928.25	927.56	926.87	926.16	925.67	925.25	924.83	924.42	924.09	923.95	923.93	923.91	923.90	923.88	923.86	923.85	923.88	921.96	919.88	919.19	918.49	917.78	917.06	916.33	915.61	914.89	914.18
PROGRESSIVE PROGETTO												-4.53	-4.00	-3.50	-3.00	0.00			3.00	3.50	3.80	4.35								
PARZIALI PROGETTO												0.53	0.50	0.50	3.00		3.00		0.50	0.30	0.55									
QUOTE PROGETTO												924.26	923.91	923.81	923.82	923.90			923.82	923.81	923.91	923.89								









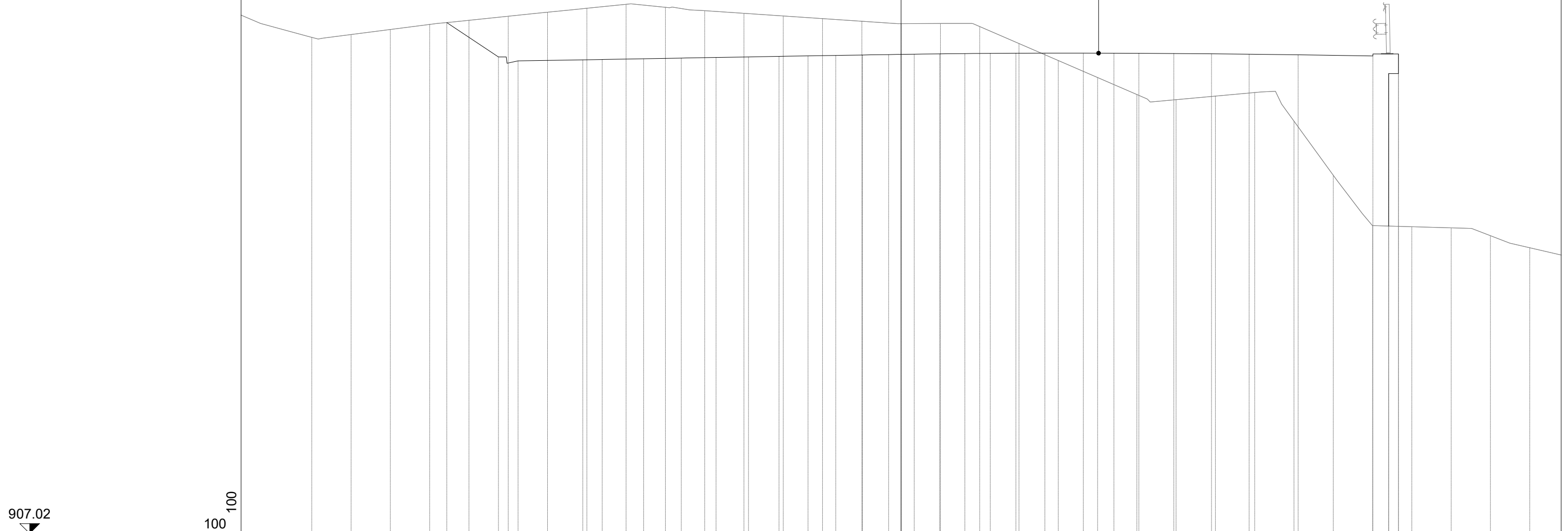
PROFILO RAMO 3

SEZIONE 5

PROGRESSIVA 76.06

N.B. I MOVIMENTNI TERRA DI QUESTA SEZIONE SONO COMPUTATI NEI MOVIMENTI TERRA DELLA ROTATORIA B

ROTATORIA B



PROGRESSIVE TERRENO	-15.00	-14.00	-13.00	-12.00	-11.00	-10.00	-9.00	-8.00	-7.00	-6.00	-5.00	-4.00	-3.00	-2.00	-1.00	0.00	1.00	2.00	3.00	4.00	5.00	6.00	7.00	8.00	9.00	10.00	11.00	12.00	13.00	14.00	15.00	16.00				
PARZIALI TERRENO	1.00	1.00	1.00	1.00	1.00	1.00	1.00	1.00	1.00	1.00	1.00	1.00	1.00	1.00	1.00	1.00	1.00	1.00	1.00	1.00	1.00	1.00	1.00	1.00	1.00	1.00	1.00	1.00	1.00	1.00	1.00	1.00				
QUOTE TERRENO	919.65	919.72	919.85	919.97	920.08	920.18	920.29	920.39	920.49	920.41	920.33	920.26	920.19	920.12	920.06	919.99	920.00	919.92	919.49	919.06	918.62	918.19	918.06	918.15	918.24	917.51	916.14	914.85	914.83	914.80	914.60	914.29				
PROGRESSIVE PROGETTO				-11.56	-10.25	-9.75	-8.10	-7.61	-6.55	-5.59	-4.71	-3.88	-3.11	-2.37	-1.66	-0.98	-0.32	0.33	0.98	1.62	2.27	2.92	3.66	4.64	5.42	6.05	6.94	7.90	8.86	10.11	12.01	12.41	12.41	12.66	12.66	
PARZIALI PROGETTO				1.31	0.50	1.65	0.49	1.06	0.96	0.88	0.83	0.77	0.74	0.71	0.68	0.66	0.65	0.65	0.64	0.65	0.65	0.74	0.98	0.78	0.63	0.89	0.96	0.96	1.25	1.90	0.40	0.25				
QUOTE PROGETTO				920.02	919.15	919.05	919.07	919.08	919.10	919.12	919.13	919.15	919.16	919.17	919.19	919.20	919.21	919.22	919.23	919.23	919.24	919.24	919.24	919.25	919.24	919.24	919.23	919.23	919.22	919.20	919.17	919.17	918.84	918.72	918.72	918.72







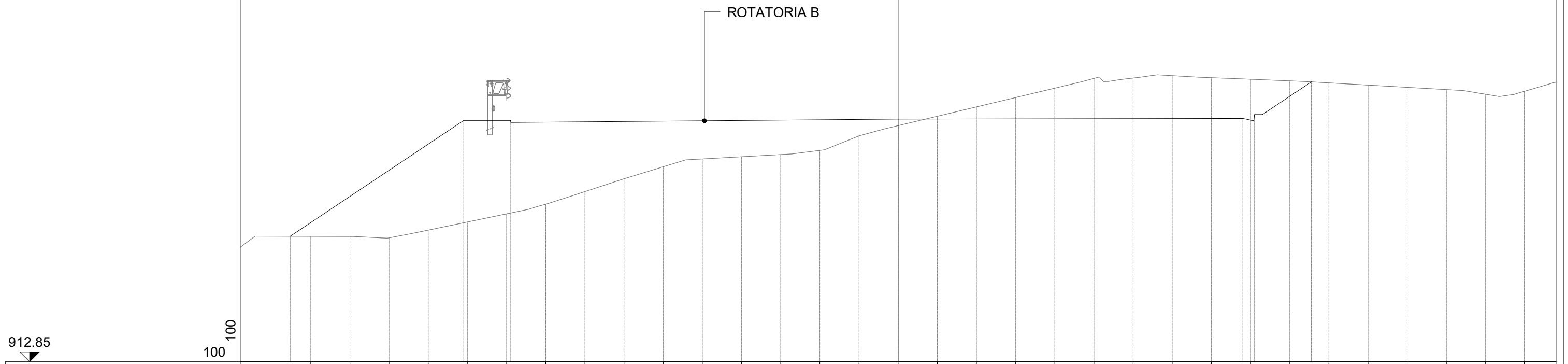


PROFILO RAMO 4

SEZIONE 5

PROGRESSIVA 65.61

N.B. I MOVIMENTNI TERRA DI QUESTA SEZIONE SONO COMPUTATI NEI MOVIMENTI TERRA DELLA ROTATORIA B



PROGRESSIVE TERRENO		-15.00	-14.00	-13.00	-12.00	-11.00	-10.00	-9.00	-8.00	-7.00	-6.00	-5.00	-4.00	-3.00	-2.00	-1.00	0.00	1.00	2.00	3.00	4.00	5.00	6.00	7.00	8.00	9.00	10.00	11.00	12.00	13.00	14.00	15.00	16.00
PARZIALI TERRENO	1.00	1.00	1.00	1.00	1.00	1.00	1.00	1.00	1.00	1.00	1.00	1.00	1.00	1.00	1.00	1.00	1.00	1.00	1.00	1.00	1.00	1.00	1.00	1.00	1.00	1.00	1.00	1.00	1.00	1.00	1.00	1.00	1.00
QUOTE TERRENO	916.05	916.05	916.01	916.21	916.41	916.62	916.87	917.19	917.52	917.82	918.02	918.08	918.13	918.24	918.61	918.87	919.11	919.35	919.59	919.83	920.08	920.09	920.15	920.09	920.06	920.01	919.96	919.91	919.85	919.79	919.67	919.75	
PROGRESSIVE PROGETTO	-15.53				-11.09	-9.89									0.00										8.80	9.10	10.55						
PARZIALI PROGETTO		4.44			1.20						9.89									8.80					0.30	1.45							
QUOTE PROGETTO	916.05				919.00	919.00									919.04										919.06	919.16	919.99						