Riquadro 1



Scala 1:1000

Riquadro 2

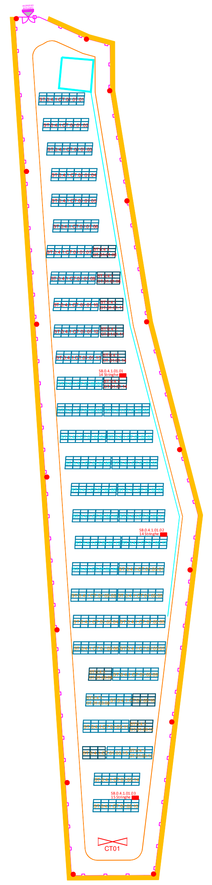

Scala 1:1000

Riquadro 3

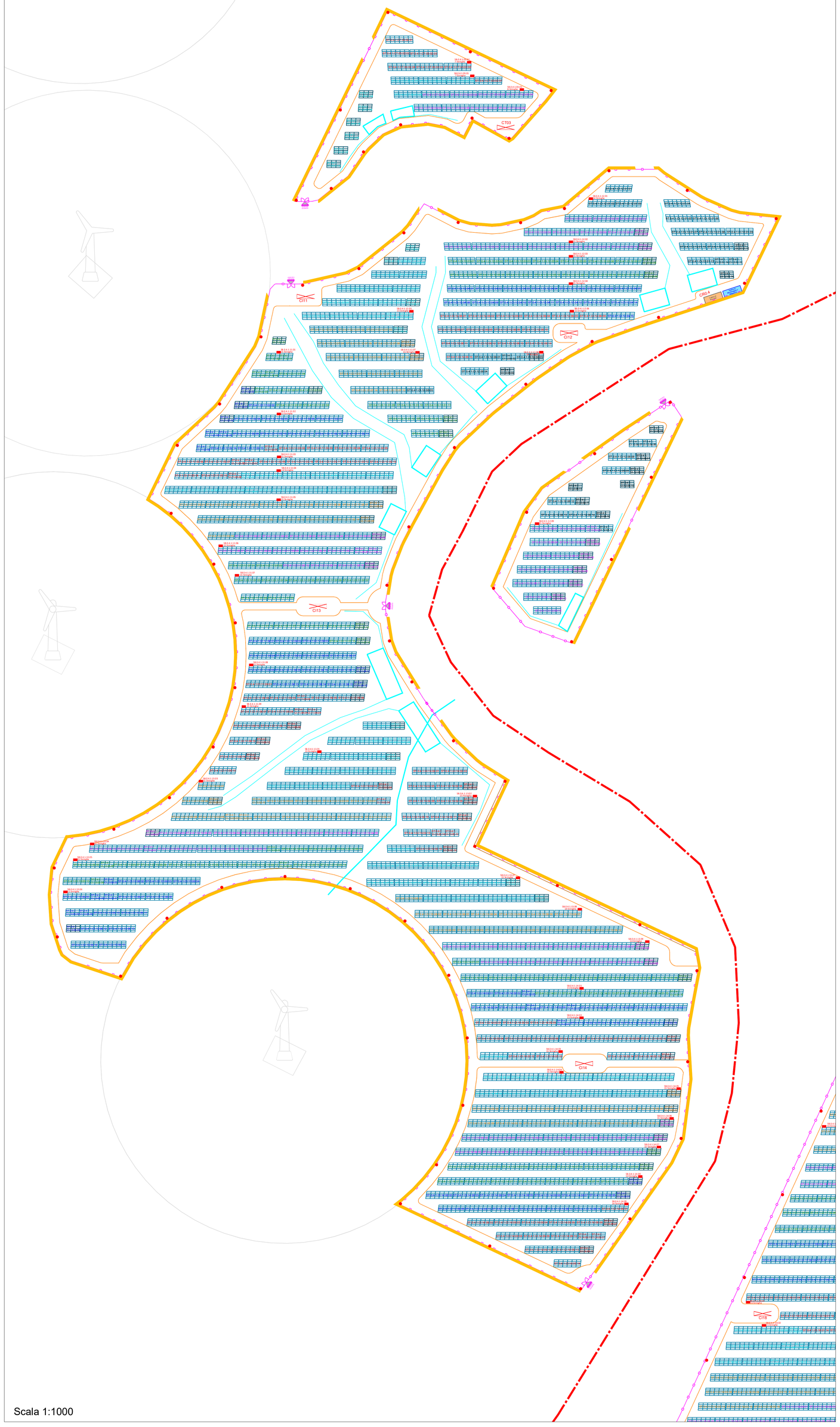

Scala 1:1000

Riquadro 4

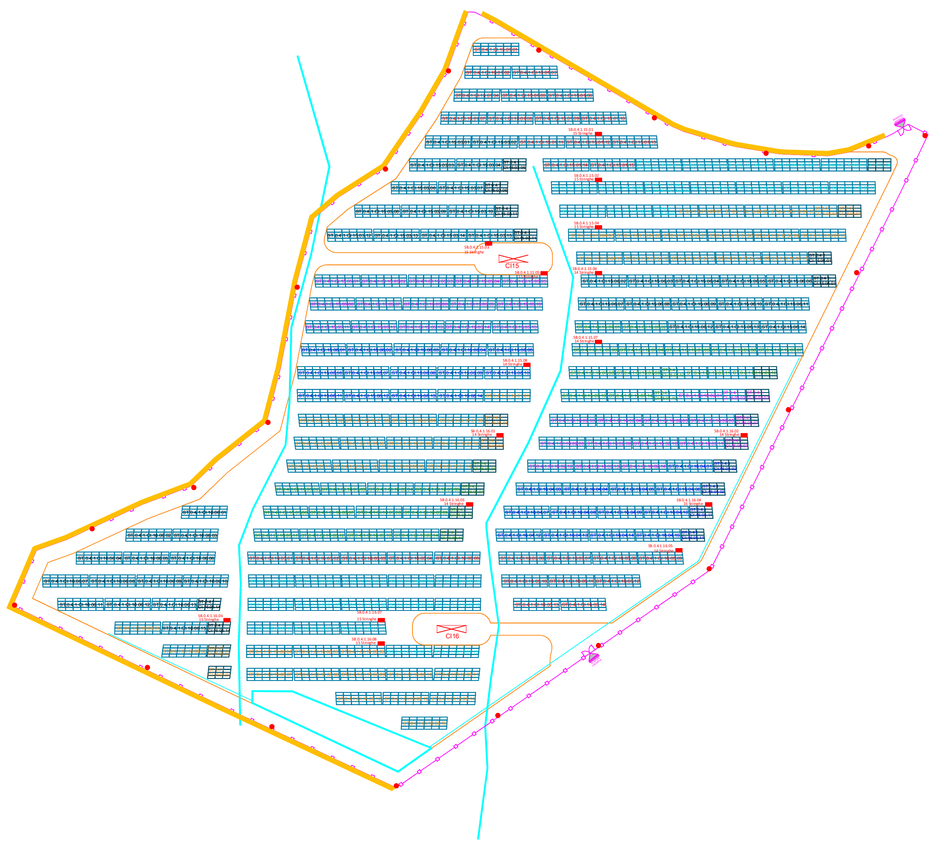

Scala 1:1000

Riquadro 5

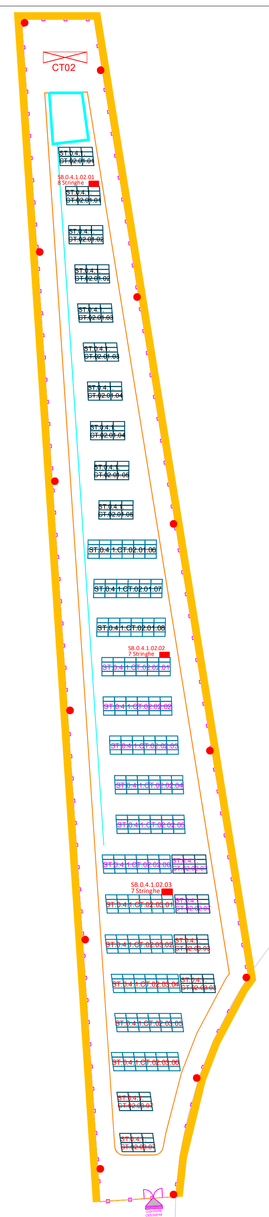

Scala 1:750

CODIFICA AREE

Area 0.1 (lotti #3683#26+altre particelle)
Area 0.2 (lotti #2741#23)
Area 0.3 (lotti #3684#24+altre particelle)
Area 4.1 (lotto #3254)
Area 4.2 (lotto #2740)
Area 0.5 (lotto #3684)

STRINGA

ST.X.X.(CI/CT).YY.WW.ZZ
- PROGRESSIVO STRINGA
- PROGRESSIVO STRING BOX O INVERTER DI STRINGA
- PROGRESSIVO CABINA
- CI PER CABINA DI CONVERSIONE E TRASFORMAZIONE E CT PER CABINA DI TRASFORMAZIONE
- NUMERO AREA DA 01 A 05

CABINE DI CONVERSIONE E TRASFORMAZIONE

CI.X.X.YY
- PROGRESSIVO CABINA
- NUMERO AREA DA 01 A 05

CABINE DI TRASFORMAZIONE

CT.X.X.YY
- PROGRESSIVO CABINA
- NUMERO AREA DA 01 A 05

STRING BOX

SB.X.X.(CI/CT).YY.WW
- PROGRESSIVO STRING BOX CON W DA 01 A 13
- PROGRESSIVO CABINA
- CI PER CABINA DI CONVERSIONE E TRASFORMAZIONE E CT PER CABINA DI TRASFORMAZIONE
- NUMERO AREA DA 01 A 05

INVERTER DI STRINGA

IN.X.X.(CI/CT).YY.WW
- PROGRESSIVO INVERTER DI STRINGA CON W DA 01 A 05
- PROGRESSIVO CABINA
- CI PER CABINA DI CONVERSIONE E TRASFORMAZIONE E CT PER CABINA DI TRASFORMAZIONE
- NUMERO AREA DA 01 A 05

LEGENDA

- Cavidotti AT con sezione di scavo 160x60 cm (HxL)
- Cavidotti MT con singola terna di conduttori e sezione di scavo 130x50 cm (HxL)
- Cavidotti MT con doppia terna di conduttori e sezione di scavo 130x50 cm (HxL)
- Cavidotti MT con tre terne di conduttori e sezione di scavo 130x70 cm (HxL)
- Cavidotti MT con quattro terne di conduttori e sezione di scavo 130x90 cm (HxL)
- Cavidotti MT con cinque terne di conduttori e sezione di scavo 130x110 cm (HxL)
- Cavidotti MT con SEI terne di conduttori e sezione di scavo 130x130 cm (HxL)
- Cavidotti BT con sezione di scavo 90x30 cm (HxL)
- Cavidotti Ausiliari con sezione di scavo 75x40 cm (HxL)
- Cavidotti BT interni con un circuito e sezione di scavo 110x30 cm (HxL)
- Cavidotti BT interni con due circuiti e sezione di scavo 110x50 cm (HxL)
- Cavidotti BT interni con tre circuiti e sezione di scavo 110x90 cm (HxL)
- Cavidotti BT interni con quattro circuiti e sezione di scavo 110x110 cm (HxL)
- Cavidotti BT interni con cinque circuiti e sezione di scavo 110x150 cm (HxL)
- Cavidotti BT interni con sei circuiti e sezione di scavo 110x180 cm (HxL)
- Cavidotti BT interni con sette circuiti e sezione di scavo 110x210 cm (HxL)
- Sostegno videosorveglianza e antintrusione
- String box /Inverter di stringa
- Cabina di raccolta
- Cabina di monitoraggio e magazzino
- Pozzetto prefabbricato carrabile dim. 50x50 cm
- Pozzetto prefabbricato carrabile dim. 100x100 cm
- Pozzetto prefabbricato carrabile dim. 120x120 cm
- Pozzetto prefabbricato carrabile dim. 160x160 cm

TRANSIZIONE ECOLOGICA | REGIONE SICILIA | COMUNE DI RAMACCA | COMUNE DI CASTEL DI IUDICA

NOME PROGETTO:
Costruzione ed esercizio di un impianto agrovoltaico avente potenza in immissione pari a 249.500/ 205.490 MW, con relativo collegamento alla rete elettrica, sito nei comuni di Castel di Iudica e Ramacca (CT) - Impianto "FICURINIA".

ID. PROGETTO DEL MTE: ID_VIP 8434

PROCEDURA:
Valutazione di impatto ambientale ai sensi dell'art. 23 c. 1 del D.Lgs. 152/06 e ss.mm.ii..

PROPONENTE:
ILOS — INE Ficurinia Srl — A Company of ILOS Renewable Energy Italy
INE FICURINIA S.R.L.
Piazza Walther Von Vogelweide 8, Bolzano (BZ) 39100
pec: ineficuriniasrl@legalmail.it
RESPONSABILE PROGETTO:
Ing. Jury Mancinelli
INE FICURINIA S.R.L.
Romano CATANZARO Jury Italy
P.IVA e C.F. 03000000212
Legale rappresentante: Ing. Sergio Chierichetti
Piazza Walther Von Vogelweide 8, Bolzano (BZ)
pec: ineficuriniasrl@legalmail.it

IDENTIFICATORE ELABORATO:
RS06EPD048.10A0_rev01

CARTELLA:
IVIA_16

TITOLO ELABORATO:
Planimetria stringatura e posizionamento apparecchiature

SCALA:
varie

ELABORATO REDATTO DA:
ORDINE DEGLI INGEGNERI PROVINCIA DI RAGUSA — INGEGNERE DANILO POMPONIO — Sez. A - 6222 — in forma associata con INGEGNERI ASSOCIATI

PROGETTAZIONE E COORDINAMENTO
ARATO ENGINEERING
Arato SRL
Dott. Ing. Gaeta Stella Maria Bolognano
Dott. Arch. Paesaggista, Prov. di Reggio-Calabria, n. A 2068
Via Diaz, 74 - 94015 Enna(Pa) (TA)
info@aratoinf.com

OPERE ELETTRICHE
BFP
Studio Tecnico BFP SRL
Dott. Ing. Giuseppe Fortunato
Ordine degli Ingegneri, Prov. di Bari, n. A6222
Via Degli Arredatori, 8 - 70026 Modugno (BA)
info@bfpgroup.net

ACUSTICA
Dott. Ing. Marinello Letizia
Ordine degli Ingegneri, Prov. di Taranto, n. A2166
via Costa 255b - 74027 S. Giorgio Jonico (TA)
marinelloletizia@gmail.com

ARCHEOLOGIA
CeA Archeologia
Dott. Archeologo Preventivo
Dott. Arch. Paesaggista Pennisi, Abilitazione MiBACT 2192
Via De Gasperi n. 2 95020 Sant'Agata Li Battiati (CT)
info@ceaarl.com

GEOLOGIA E IDROLOGIA
geo expert
Dott. Geol. Domenico Basso
Ordine dei Geologi della Sicilia, n. 1305
Dott. Geologo Angelo Rita Architettonico
via Panetteria n. 10
95024 Acireale (CT)

IDRAULICA
D Ingegneria S.r.l.
D Ingegneria S.r.l.
Dott. Ing. Giuseppe Di Pietro
Ordine degli Ingegneri, Prov. di Catania, n. A2333
via Galermo, 306 - 95123 Catania (CT)
info@dingegneria@gmail.com

STUDIO PEDO-AGRONOMICO
Dott. Agr. Arturo Urso
Ordine dei Dottori Agronomi e Forestali, Prov. di Catania, n. 1280
Via Ferrara, 5 - 95030
95131 Catania (CT)
arturo.urso@gmail.com

STRUTTURE ED OPERE CIVILI
Dott. Ing. Giuseppe Furnari
Ordine degli Ingegneri, Prov. di Catania, n. A6223
Via Ferrara, 5 - 95030
95128 Catania (CT)
sep.furnari@gmail.com

N. REV.	DATA	REVISIONE	ELABORATO	VERIFICATO	VALIDATO
0	apr-22	Emissione	Ing. Marcinchig. Mastrosanto	Ing. Pompeiano	INE FICURINIA S.R.L.
1	set-23	Integrazioni con modifica sostanziale del progetto in riscontro a richiesta MASE prot. n_ams.CTVA. REGISTRO UFFICIALE.U.0006731-08-08-2023	Ing. Marcinchig. Laperna	Ing. Pompeiano	INE FICURINIA S.R.L.

Questo documento contiene informazioni di proprietà di INE FICURINIA S.R.L. e deve essere utilizzato esclusivamente dal destinatario in relazione alle finalità per le quali è stato ricevuto. È vietata qualsiasi forma di riproduzione o di divulgazione senza l'esplicito consenso di INE FICURINIA S.R.L..

FOGLIO 1/3 INQUADRAMENTO AREA 4.1, 4.2