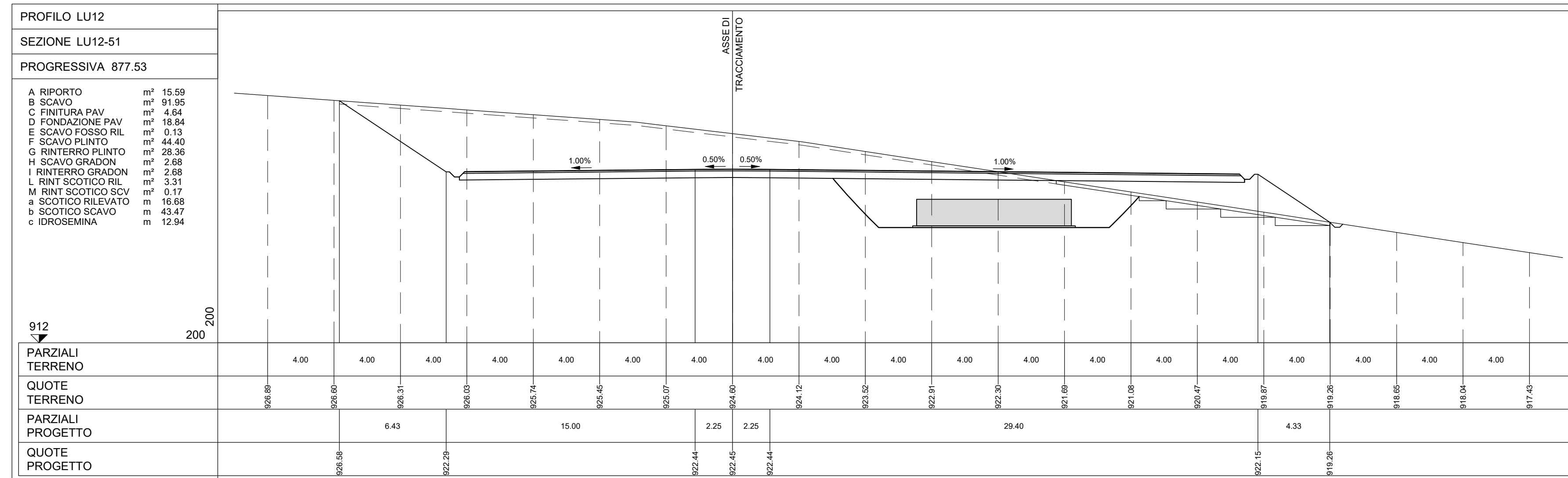
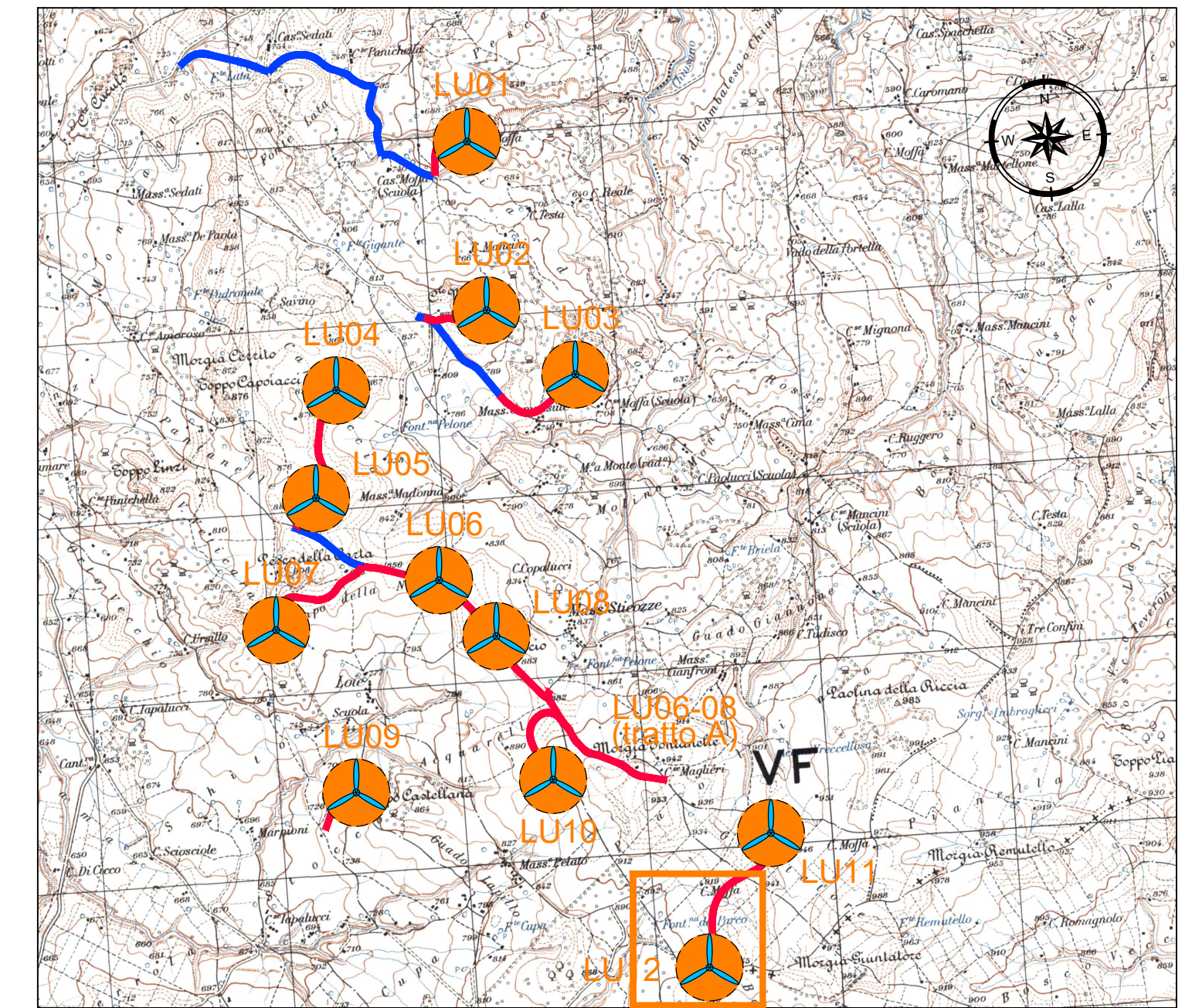






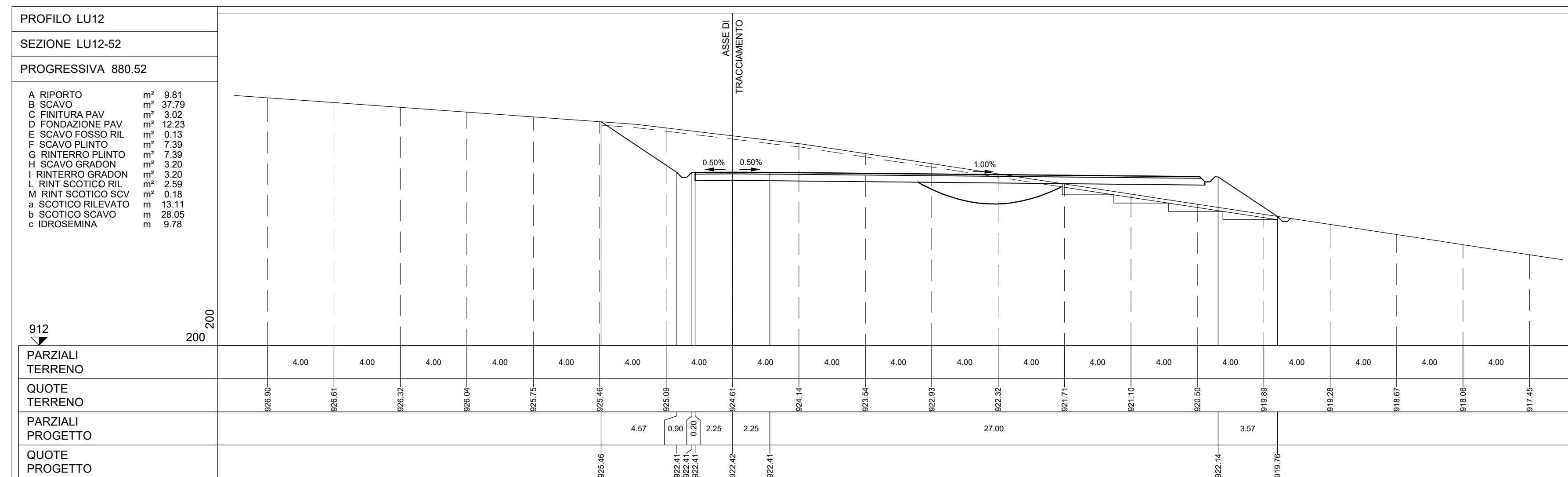
LUCE  
PIANTA CHIAVE



LEGENDA PIANTA CHIAVE

- PIAZZOLA CON ROTORE EOLICO
- PISTA DI ACCESSO ALLA PIAZZOLA
- VIABILITA' ESISTENTE DA ADEGUARE

NOTE:  
- PER LE UBICAZIONI E LE DIMENSIONI RELATIVE ALLE OPERE IDRAULICHE SI VEDANO LE TAVOLE SPECIFICHE.



REV.	Emisione	TR	EL	LC	09/2023
	DESCRIZIONE	DISGN.	CONTROL.	APPROV.	DATA

		Montana S.p.A. Via Galvani 10, 20146 Milano Tel. +39 02 5418177 Fax +39 02 5420965 www.montanaitalia.com Cap.Soc. 800000000	PAVI 036407036 Cap.Soc. 000000000
Committente 		LUCE EOLICA S.R.L. LARGO GUIDO DONEGANI 2, 20121 MILANO C.F. 12339510963	
Progettisti ING. LAURA CONTI iscritta all'Ordine degli Ingegneri della Provincia di Pavia n. 1726			
Oggetto IMPIANTO EOLICO DENOMINATO "LUCE" DA 86,4 MW Comune di Riccia (CB)			
Tavola LU12 - SEZIONI TRASVERSALI PIAZZOLA 2di2			N. Tav. T12.12b
N. file 2908_S111_LUCE_PFE_R01_T12.12_REV0_LU12 - SEZIONI TRASVERSALI PIAZZOLA			
E' VIETATA LA RIPRODUZIONE DI QUESTO DOCUMENTO SENZA PREVENTIVA AUTORIZZAZIONE SCRITTA DELLA MONTANA SPA			