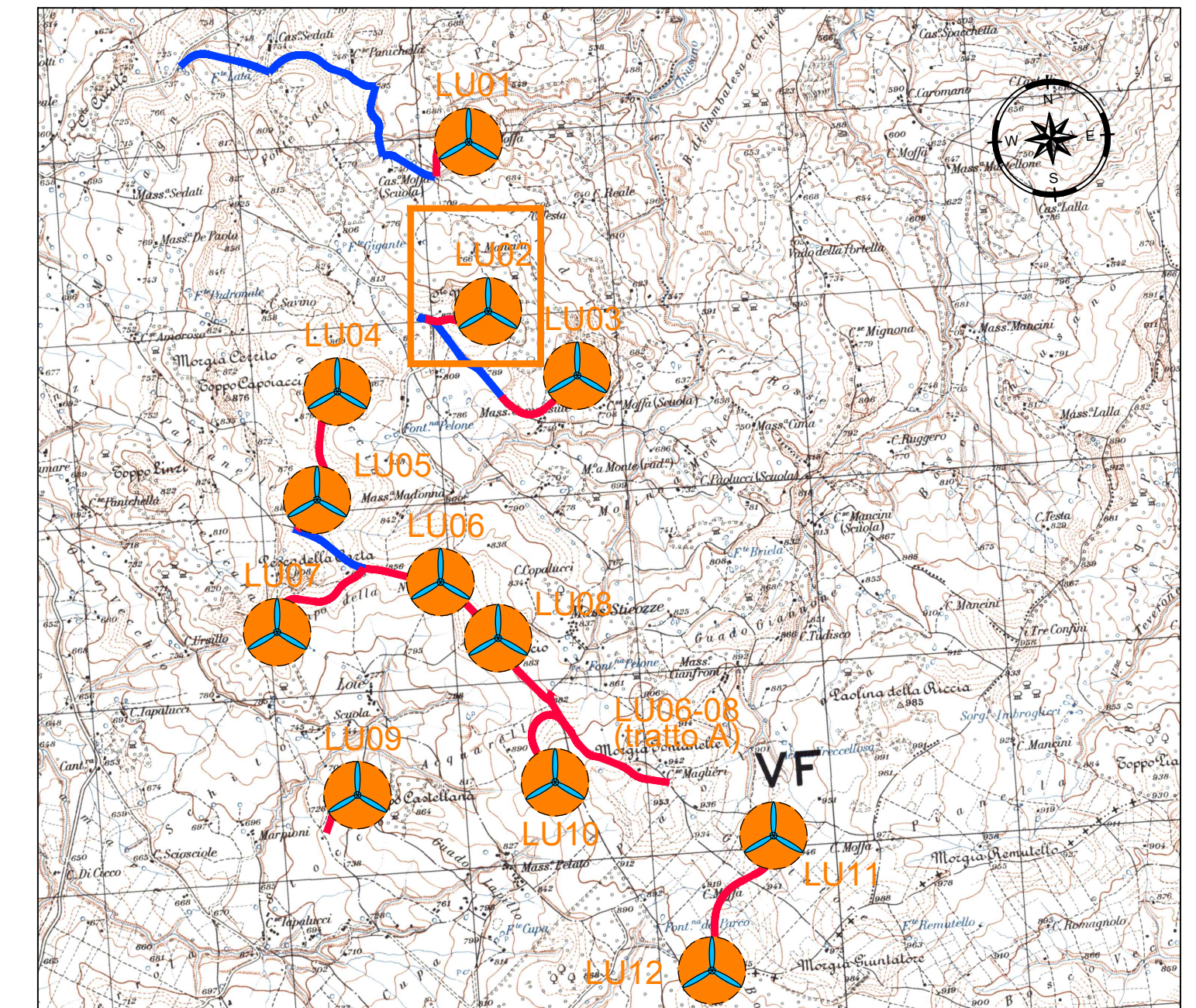
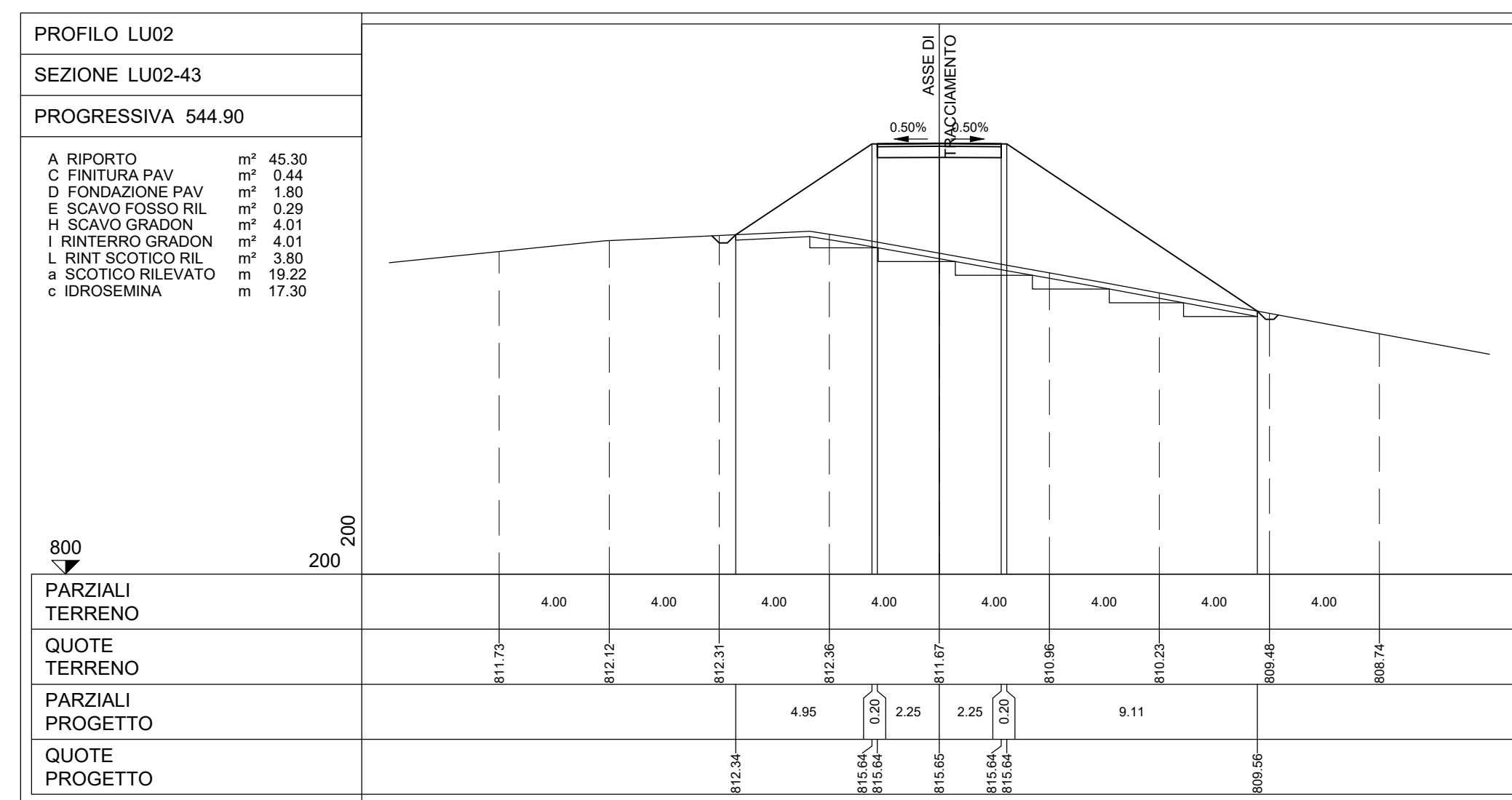
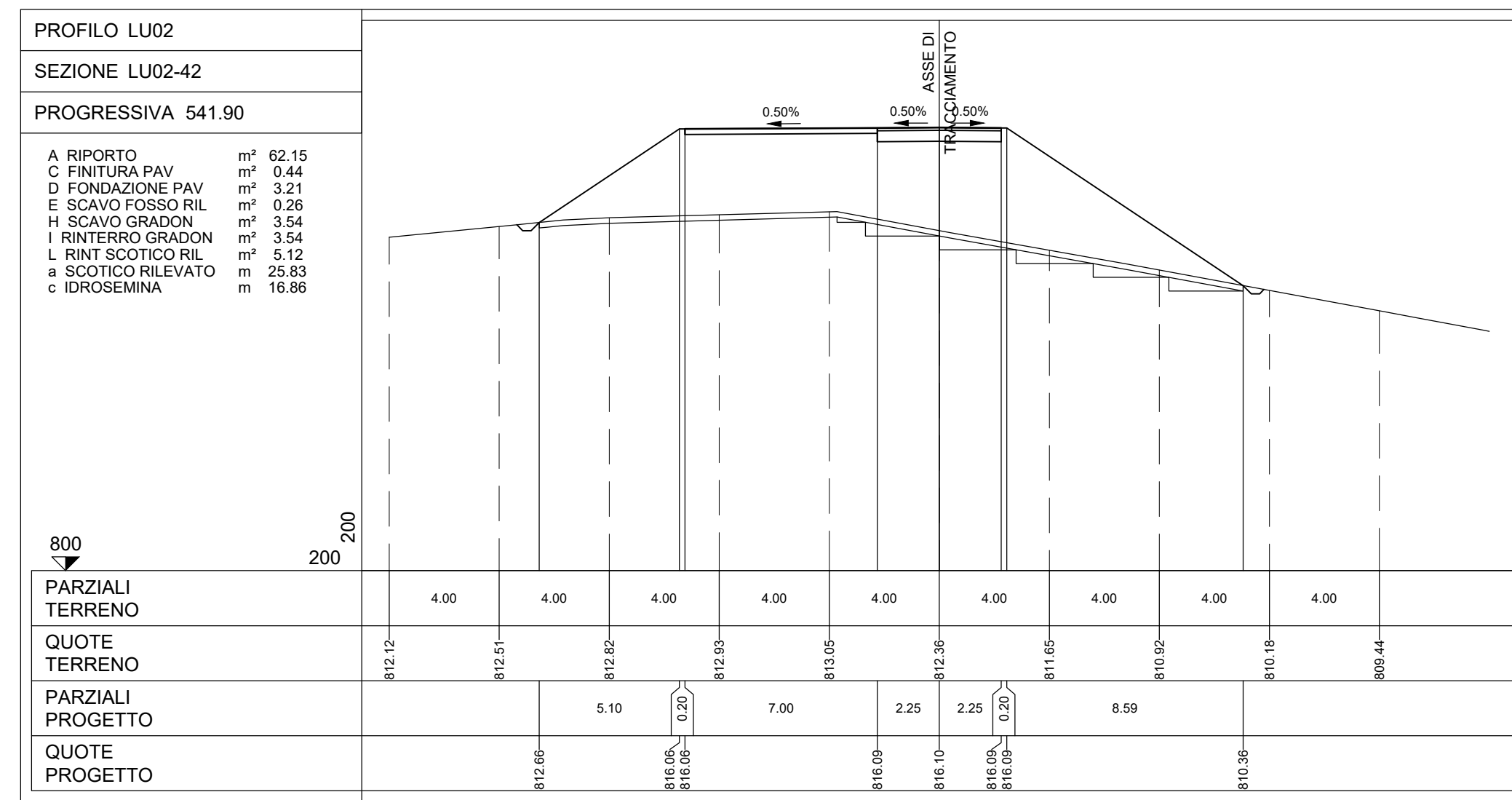


LUCE
PIANTA CHIAVE



LEGENDA PIANTA CHIAVE

- PIAZZOLA CON ROTORE EOLICO
- PISTA DI ACCESSO ALLA PIAZZOLA
- VIABILITA' ESISTENTE DA ADEGUARE

NOTE:
- PER LE UBICAZIONI E LE DIMENSIONI RELATIVE ALLE OPERE IDRAULICHE SI VEDANO LE TAVOLE SPECIFICHE.

REV.	Emisione	TR	EL	LC	08/2023
	DESCRIZIONE	DESIGN	CONTROL	APPROV	DATA

		Montana SpA Via Galvani 4, 20141 Milano Milano (cod. cert. ISO 9001) Brescia Palermo Cagliari Roma Siracusa		Tel. +39 02 54118179 Fax +39 02 54118165 www.montanarotors.com PIVA 036427036 Cap.Soc. 800000000	
Committente 		LUCE EOLICA S.R.L. LARGO GUIDO DONEGANI 2, 20121 MILANO C.F. 12339510963			
Progettisti ING. LAURA CONTI iscritta all'Ordine degli Ingegneri della Provincia di Pavia al n. 1376					
Oggetto IMPIANTO EOLICO DENOMINATO "LUCE" DA 86,4 MW Comune di Riccia (CB)					
Tavola LU02 - SEZIONI TRASVERSALI PIAZZOLA 2di2					N. Tav. T12.2b
Nr. file 2908_5111_LUCE_PFE_R01_T12.2_REVO_LU02 - SEZIONI TRASVERSALI PIAZZOLA					Scala 1:200
E' VIETATA LA RIPRODUZIONE DI QUESTO DOCUMENTO SENZA PREVENTIVA AUTORIZZAZIONE SCRITTA DELLA MONTANA SPA					