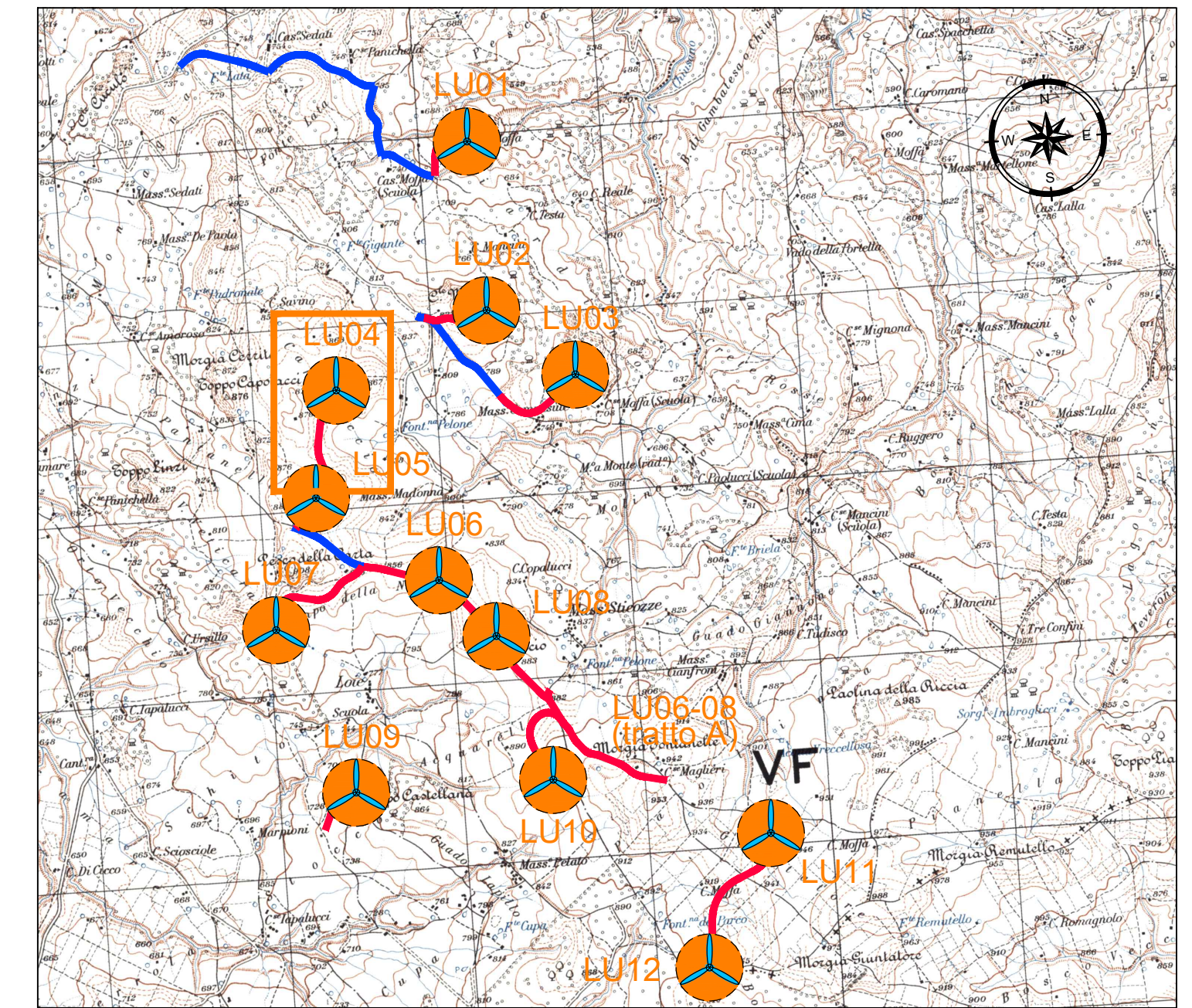



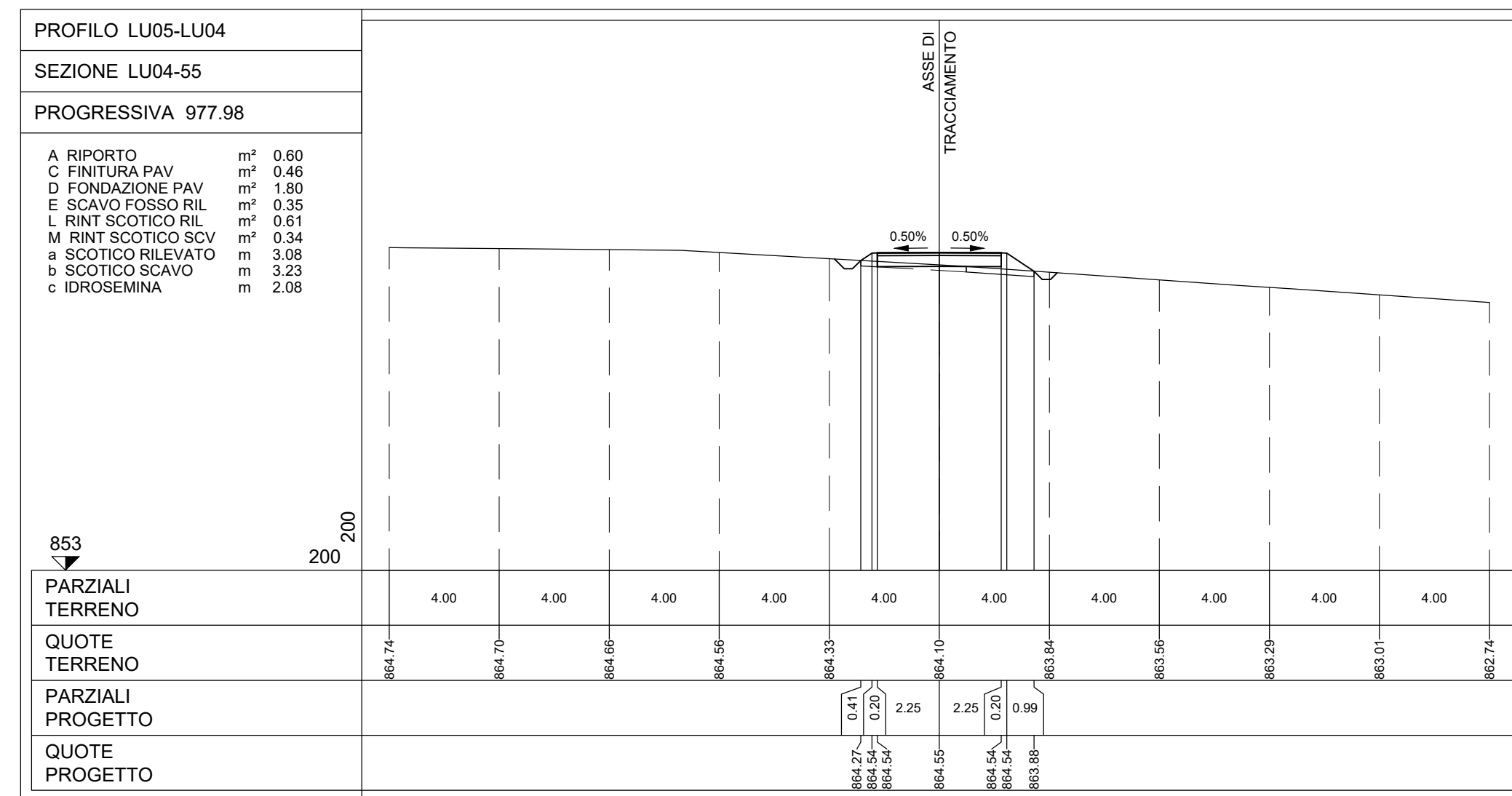
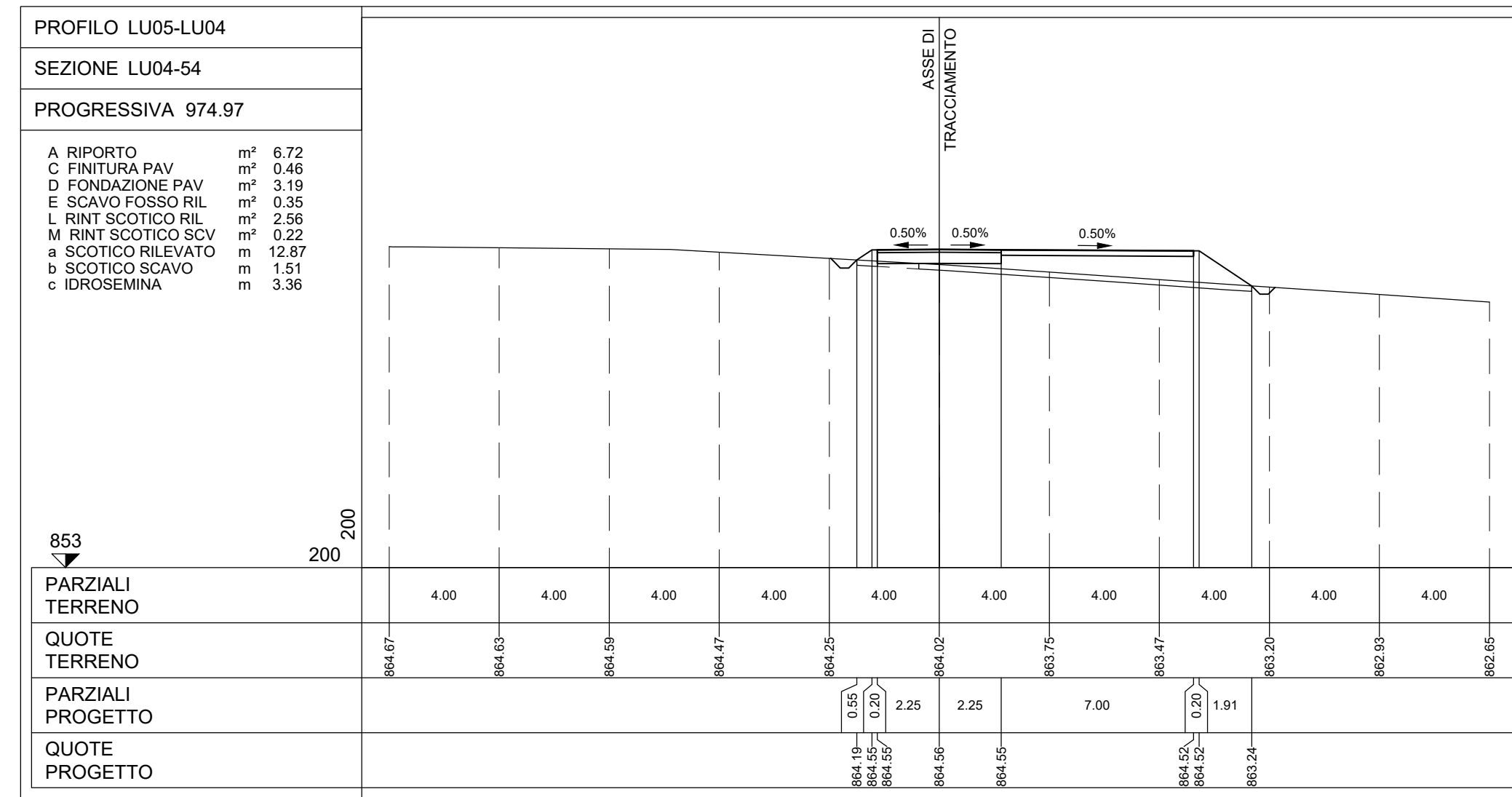


LUCE
PIANTA CHIAVE



-  PIAZZOLA CON ROTORE EOLICO
-  PISTA DI ACCESSO ALLA PIAZZOLA
-  VIABILITA' ESISTENTE DA ADEGUARE

NOTE:
- PER LE UBICAZIONI E LE DIMENSIONI RELATIVE ALLE OPERE IDRAULICHE SI VEDANO LE TAVOLE SPECIFICHE.



REV.	Emisione	TR	EL	LC	09/2023
	DESCRIZIONE	DESIGN	CONTROL	APPROV	DATA



Montana SpA
Via Carlo Farini 46
20141 Milano
Tel: +39 02 5418177
Fax: +39 02 5412993
www.montanaroberts.com
MILANO (certificata ISO 9001) | BRESCIA | PALERMO | CAGLIARI | ROMA | SIRACUSA



LUCE EOLICA S.R.L.
LARGO GUIDO DONEGANI 2, 20121 MILANO
C.F. 12339510963

Progettisti:
ING. LAURA CONTI
iscritta all'Ordine degli Ingegneri della Provincia di Pavia al n. 1376

Objetto:
IMPIANTO EOLICO DENOMINATO "LUCE" DA 86,4 MW
Comune di Riccia (CB)

Tavola:
LU04 - SEZIONI TRASVERSALI PIAZZOLA 2di2
N. Tav.: T12.4b

N. file: 2908_5111_LUCE_PFE_R01_T12.4_REV0_LU04 - SEZIONI TRASVERSALI PIAZZOLA
Scala: 1:200
E' VIETATA LA RIPRODUZIONE DI QUESTO DOCUMENTO SENZA PREVENTIVA AUTORIZZAZIONE SCRITTA DELLA MONTANA SPA