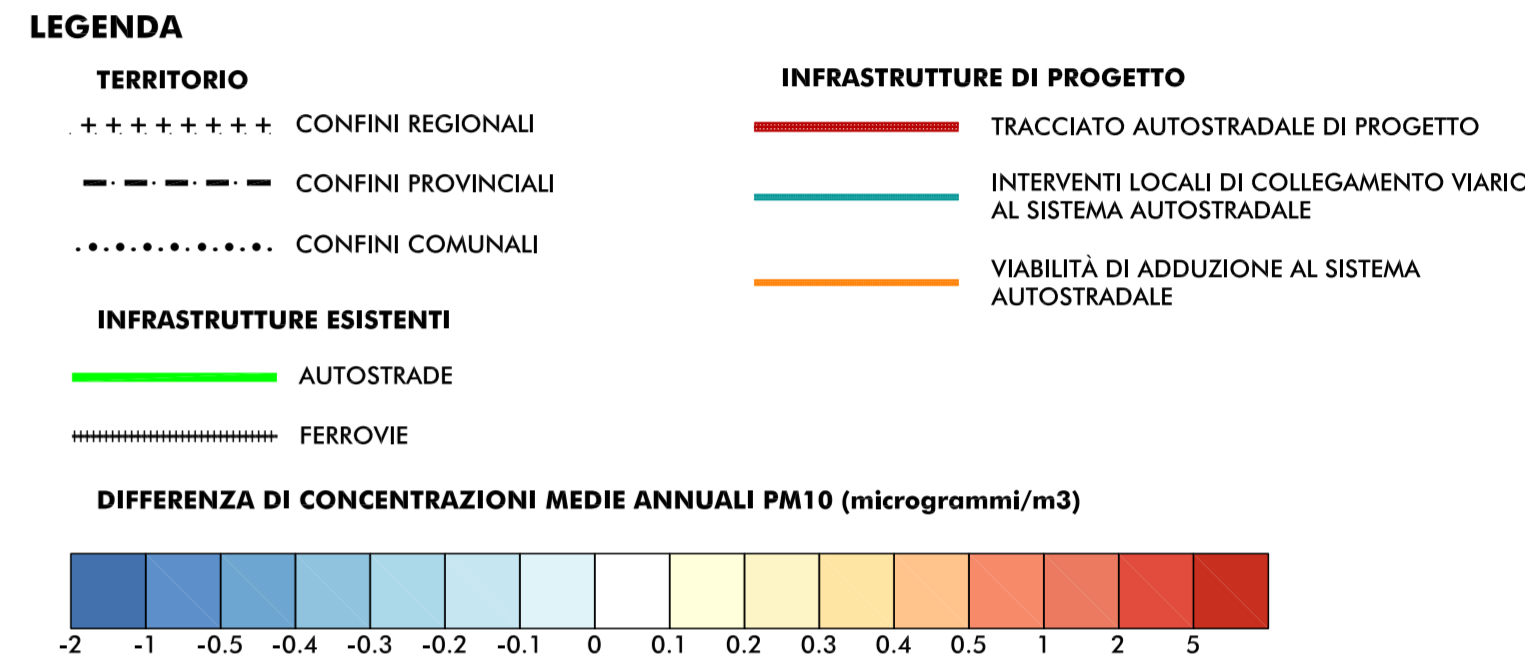
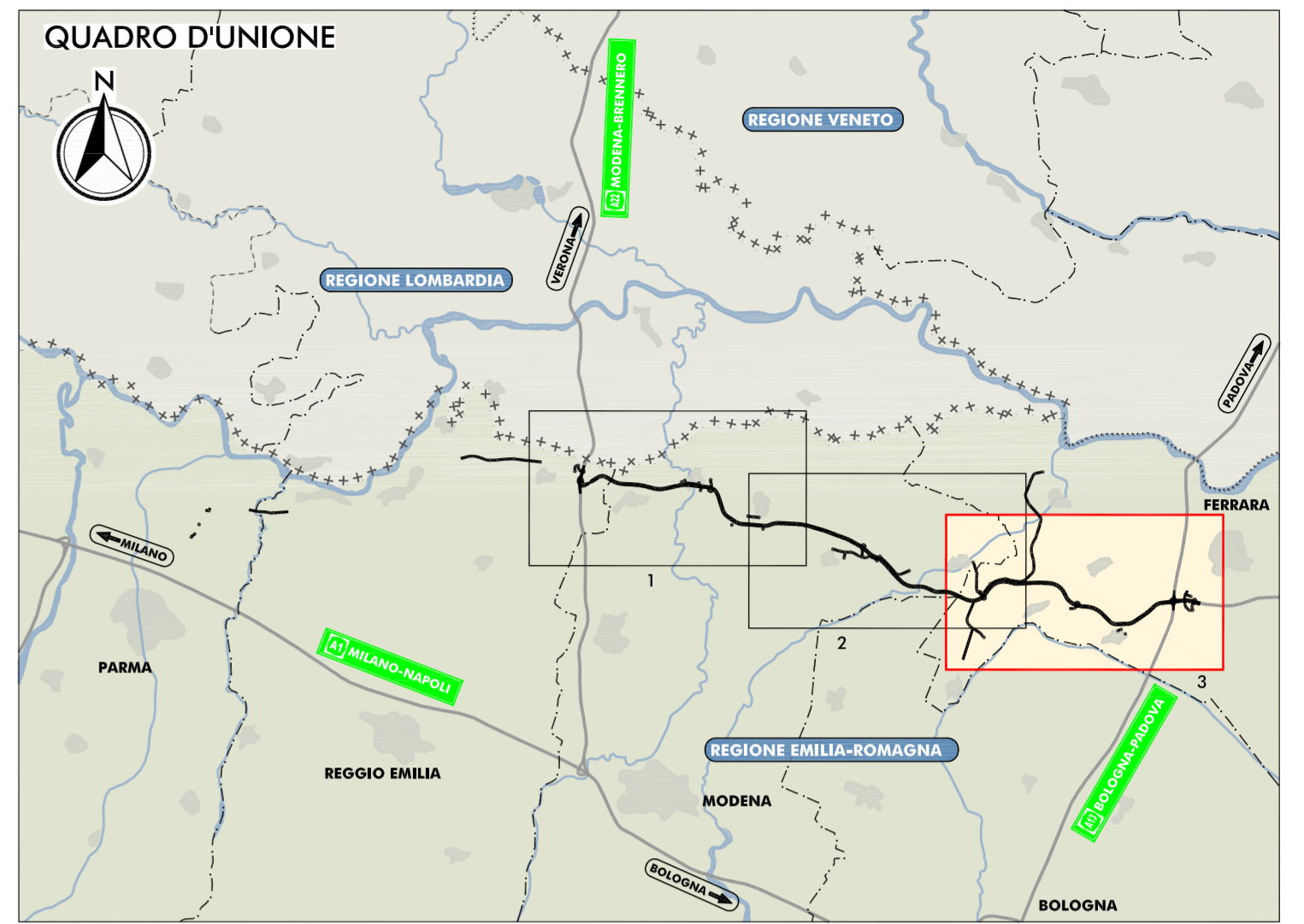
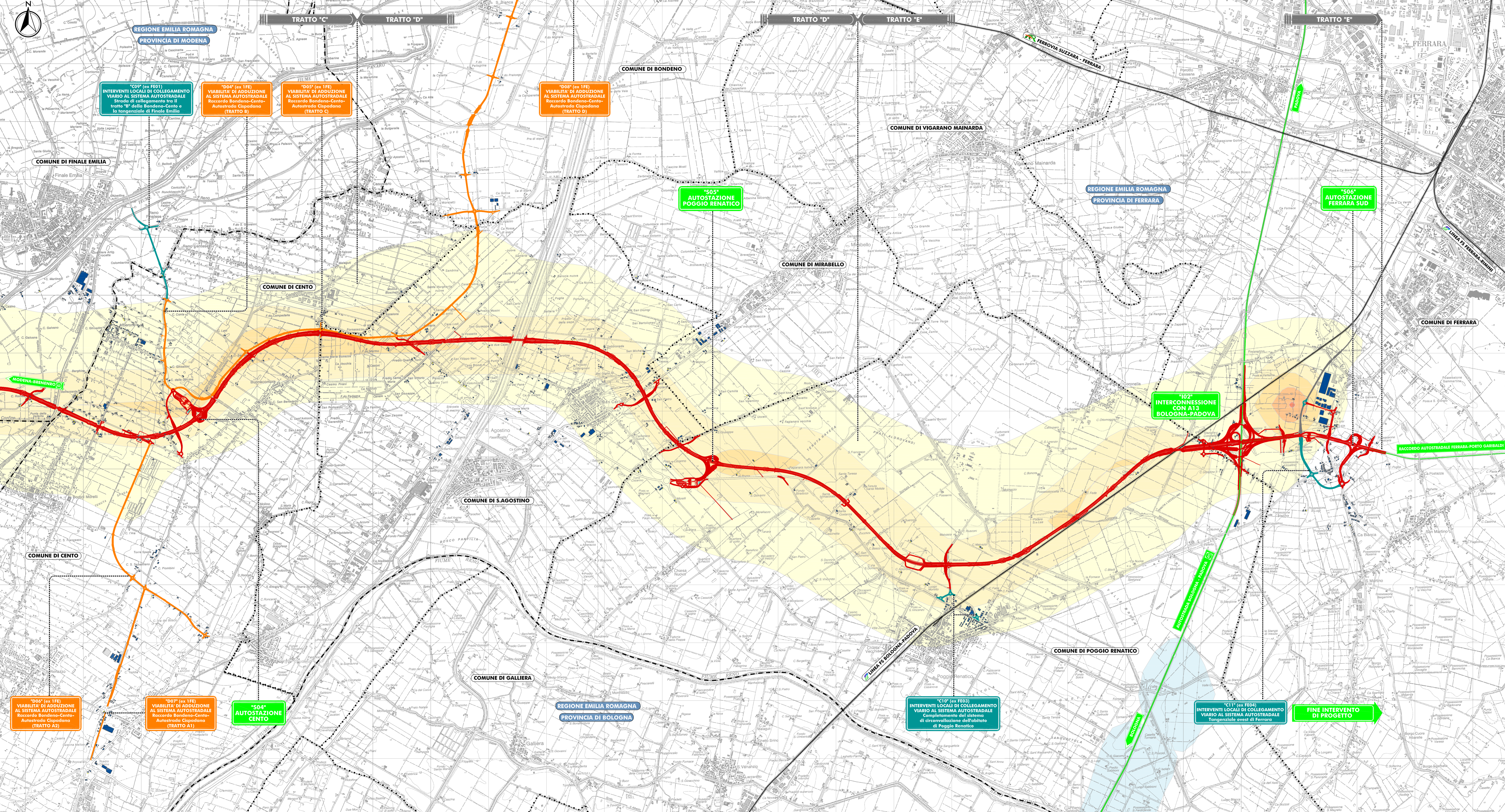


PLANIMETRIA DI PROGETTO
SCALA 1:25.000



NOTA:
IL MODELLO ATMOSFERICO UTILIZZATO (FARMS) È UN MODELLO FOTOCHEMICO CHE INCLUDE SIA LE REAZIONI CHIMICHE IN FASE GASOSA SIA I PROCESSI CHE DANNO LUOGO AL PARTICOLATO SECONDARIO. TALE MODELLO È STATO APPLICATO ALLA MASSIMA RISOLUZIONE SPAZIALE UTILIZZABILE PER QUESTA CLASSE DI MODELLI MODELLI EULERIANI, PER A 1000 M. IL DOMINIO DI CALCOLO È PERTANTO SUDORIPRO IN UNA GRIGLIA REGOLARE CON CELLE DI LATO DI 500 M PER A 1000 M. LE EMISSIONI RELATIVE ALLE VIABILITÀ ESISTENTI E DI PROGETTO SONO ATTRIBITE ALLE CELLE IN FUNZIONE DELLA LUNGHEZZA DELL'INCRON STRADALE CHE ATTRAVERSA LE MEDESIME. LE EMISSIONI E LE CONCENTRAZIONI CALCOLATE DAL MODELLO SONO REFERITE AL PUNTO CENTRALE DI CASCUNA CELLA IN CUI VIENE DISAGGIORNATO IL DOMINIO DI CALCOLO. EVENTUALI DISALLINEAMENTI TRA LE CONCENTRAZIONI CALCOLATE ED IL TRACCIATO DELL'OPERA SONO ATTRIBUITI ALLA RISOLUZIONE SPAZIALE ED AL RIFERIMENTO ADOTTATO DAL MODELLO (PUNTO CENTRALE DI CASCUNA CELLA). RELATIVAMENTE SIA ALLE EMISSIONI SIA ALLE CONCENTRAZIONI CALCOLATE. REF. ELABORATO QAMB 4.1.1.1. COMPONENTE ATMOSFERA - RELAZIONE INTEGRATIVA - CAPITOLO 4.2.

ELABORATI DI RIFERIMENTO
QAMB 4.1.1.1 COMPONENTE ATMOSFERA - RELAZIONE INTEGRATIVA

IL CONCEDENTE
Regione Emilia-Romagna

IL CONCESSIONARIO
ARC AUTOSTRADA REGIONALE CISPADANA

AUTOSTRADA REGIONALE CISPADANA
DAL CASELLO DI REGGIOLO-ROLO SULLA A22 AL CASELLO DI FERRARA SUD SULLA A13
CODICE C.U.P. EB180800060009

INTEGRAZIONI AL PROGETTO DEFINITIVO E SIA COME RICHIESTO CON COMUNICAZIONE PROT. DVA-2013-0014126 DEL 17.06.2013 DEL MINISTERO DELL'AMBIENTE E DELLA TUTELA DEL TERRITORIO E DEL MARE (MATM)

SEZIONE NOTA MATM: QUADRO AMBIENTALE ATMOSFERA
COMPONENTE ATMOSFERA IN FASE DI ESERCIZIO
MAPPE DELLE ISOCONCENTRAZIONI
MEDIA ANNUALE PM10: DIFFERENZA PROGETTUALE 2017 - PROGRAMMATICO 2017 - TAV 3/3

IL PROGETTISTA
Arch. Sergio Beccari
On. Giancarlo Pirelli
Studio Pirelli
PROVINCIA DI BOLOGNA

IL CONCESSIONARIO
Autosstrada Regionale Cispadana S.p.A.
PRESIDENTE
Giuseppe Pirelli

IDENTIFICAZIONE ELABORATO
ALLEGATO QAMB 4.1.15.3

DATA
LUGLIO 2013

SCALA
1:25000