PIANTA

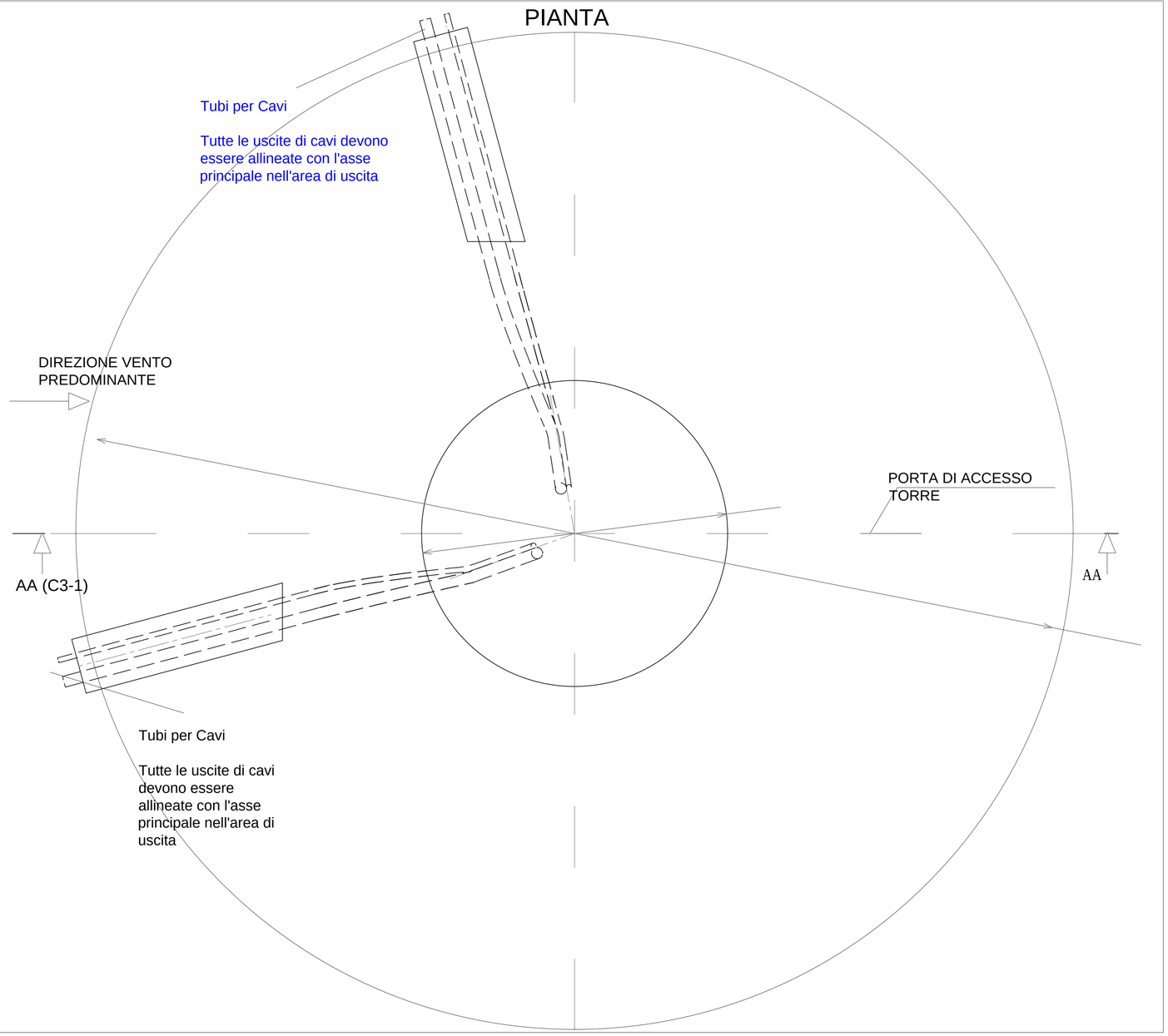

1:50

DETTAGLIO CONNESSIONE TRA LE FLANGE

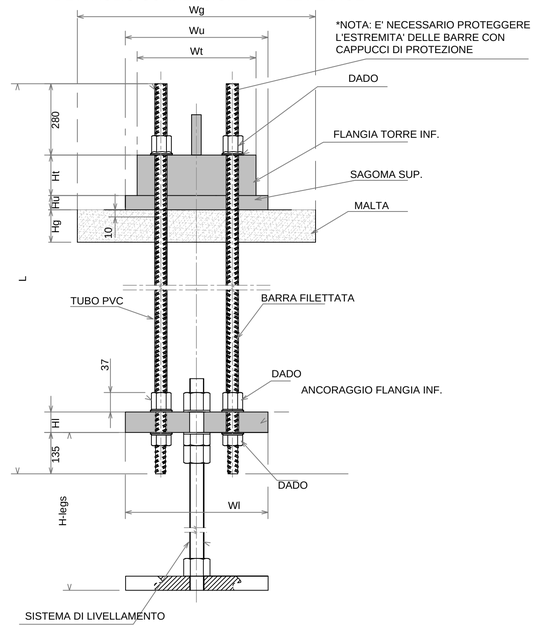

1:10

GABBIA D'ANCORAGGIO ESEMPIO VISTA 3D

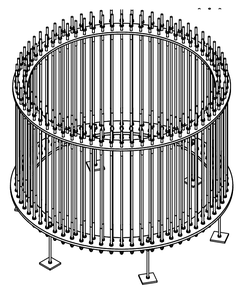

Non in scala

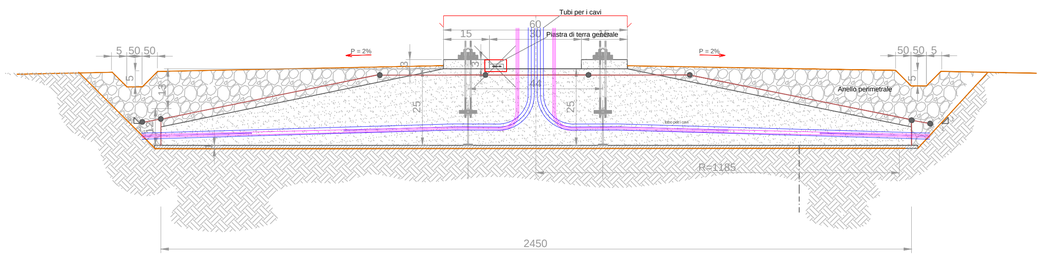

SEZIONE DELLA FONDAZIONE A-A

1:50

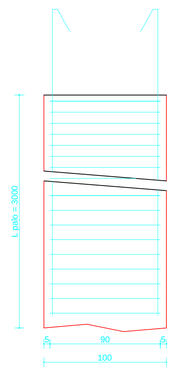

Sezione del palo

1. St. circolari:
   tratto sup. (1000 cm) Ï 8 / 9, tratto inf. Ï 8 / 12
2. 17Ï 16 L = 3080

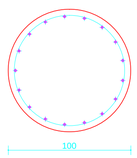

Pos.	Num.	D.(mm)	L (cm)	Peso (kg)
1	1	Ï 8	74635	294,5
2	17	Ï 16	3080	826,4

Peso acciaio pali = 1120,9 kg

Volume calcestruzzo pali = 23,6 mc

1:25

N. ELABORATO	DATA EMISSIONE	DESCRIZIONE	ESEGUITO	CONTROLLATO	APPROVATO
22_31_EO_PRA_AU_PC_02_00	MAGGIO 2023	FONDAZIONE AEROGENERATORE - ARMATURA E CARPENTERIA	Dott.ssa Carmela Petrucciani	Arch. Paola Pastore	Ing. Leonardo Filotico

OGGETTO:
Progetto dell'impianto eolico con storage denominato "Capeceò" della potenza complessiva di 66 MW con storage da 20 MW da realizzare nei Comuni di Francavilla Fontana, San Vito dei Normanni e Latiano (BR).

TITOLO:
R3UEQM4_ElaboratoGrafico_31_02
Fondazione Aerogeneratore - Armatura e Carpenteria

COMMITTENTE:

BROWN ENERGY S.r.l.
Z.I. Lotto n.31
74020 San Marzano di S.G. (TA)

PROJETTO engineering s.r.l.
società d'ingegneria
direttore tecnico
Ph.D. Ing. LEONARDO FILOTICO

Sede Legale: Via dei Mille, 5 74024 Manduria
Sede Operativa: Z.I. Lotto 31 74020 San Marzano di S.G. (TA)
tel. 099 9574694 Fax 099 2222834 cell. 349.1735914
studio@projetto.eu
web site: www.projetto.eu P.IVA: 02658050733

ORDINE DEGLI INGEGNERI della Provincia di TARANTO
Dott. Ing. FILOTICO Leonardo N. 1812

NOME FILE
R3UEQM4_ElaboratoGrafico_31_02

SOSTITUISCE:
SOSTITUITO DA:
CARTA: A1
SCALA: varie
ELAB. 02

Tutti i diritti di autore sono riservati a termine di legge. E' vietata la riproduzione senza autorizzazione.